



GOVERNO DO ESTADO
SECRETARIA DE ESTADO DA FAZENDA

BALANÇO GERAL



Barra de São Miguel - Alagoas

ESTADO DE ALAGOAS 2009

TEOTÔNIO VILELA FILHO

Governador do Estado

MAURÍCIO ACIOLI TOLEDO

Secretário de Estado da Fazenda

ADAÍDA DIANA DO REGO BARROS

Subsecretária de Estado da Fazenda

MARCELLO LOURENÇO DE OLIVEIRA

Superintendente do Tesouro Estadual

MARIA TERESA GOMES DE SOUZA MENDES

Diretora Especial de Contabilidade

LUÍS AUGUSTO SANTOS LÚCIO DE MELO

Diretor Especial de Finanças

EQUIPE TÉCNICA:

Adriano Pereira Nunes
Amara Midiã Correia Alves
Benildo Gomes de Farias
Eliene Carvalho Rolinberg Lima
Euzébio Francisco Santos
Hélio Rodrigues da Silva
João Correia de Souza Filho
Jose Alberto Oliveira
Josefa Dilsa Ferro Wanderley
Josileide Machado da Silva
Luíz Cláudio Silva de Souza
Marivânia Monteiro Alves da Silva
Newton Fialho Barreto
Nilton Lima
Ricardo André de Holanda Leite
Rosa Maria Lessa Maia
Tânia Maria Ferreira da Silva
Valter Gouveia de Oliveira
Vilma Oliveira Aleluia
Wagner Cunha e Torres
Walton Nolasco Araújo Pinto
Yesus Jefferson Lins de Araujo

EQUIPE DE INFORMÁTICA:

Allan Diego Cruz Rodrigues
Andre Camêlo Fonseca
Jussara Travassos
Marcus José de Caldas Bandeira

EQUIPE DE APOIO:

Brunna de Lima Araújo
Flávia Camila dos Santos Biana
Francine Ilza de Melo Cavalcante

ÍNDICE

APRESENTAÇÃO	11
NOTAS EXPLICATIVAS	13
CAPITULO I – ORÇAMENTO	
1 – ORÇAMENTO	17
1.1 – Previsão Orçamentária Geral	17
1.2 – Alterações Orçamentárias	18
1.3 – Orçamento Administração Direta	20
1.4 – Orçamento Administração Indireta	22
CAPITULO II – EXECUÇÃO ORÇAMENTÁRIA	
2 – EXECUÇÃO ORÇAMENTÁRIA	27
2.1 – Administração Direta	28
2.1.1 – Receita Orçamentária	28
2.1.1.1 – Receitas Correntes	30
2.1.1.2 – Receitas de Capital	35
2.1.2 – Despesa Orçamentária	35
2.1.2.1 – Despesas Correntes	40
2.1.2.2 – Despesas de Capital	42
2.2 – Administração Indireta	42
2.2.1 – Receita Orçamentária	42
2.2.2 – Despesa Orçamentária	45
CAPITULO III – ANÁLISE DOS BALANÇOS DO ESTADO	
3 – ANÁLISE DOS BALANÇOS DO ESTADO	53
3.1- Balanço Orçamentário	53
3.2- Balanço Financeiro	56
3.3- Balanço Patrimonial	57
3.4- Demonstração das Variações Patrimoniais	59
CAPITULO IV - LIMITES CONSTITUCIONAIS E LEI DE RESPONSABILIDADE FISCAL	
4 – LIMITES CONSTITUCIONAIS E LEI DE RESPONSABILIDADE FISCAL	63
4.1 – Receita Corrente Líquida	63
4.2 – Dívida Consolidada	64
4.3 – Resultado primário	65
4.4 – Demonstrativo de Gasto com Educação	66
4.5 – Demonstrativo de Gasto com Saúde	68
4.6 – Demonstrativo de Gasto com Pessoal	69
CAPÍTULO V – PROGRAMA DE AJUSTE FISCAL	
5- PROGRAMA DE AJUSTE FISCAL	73
CAPITULO VI – LETRAS FINANCEIRAS DO TESOIRO – LFT-AL	
5 – LETRAS FINANCEIRAS DO TESOIRO – LFTAL	77
5.1 – Balanço Patrimonial	78
5.2 – Balancete de Verificação	80

CAPITULO VI – ANEXOS DA LEI 4.320/64

ADMINISTRAÇÃO DIRETA

<i>Anexo 01 - Demonstrativo da Receita e Despesa Segundo Categoria Econômica</i>	85
<i>Anexo 02 - Receitas Segundo Categoria Econômica</i>	87
<i>Anexo 02 - Despesas Segundo Categoria Econômica</i>	94
<i>Anexo 02a - Despesas Segundo Categoria Econômica - Por Órgão da Adm. Direta</i>	87
<i>Anexo 06 - Demonstrativo dos Programas de Trabalho da Unidade Orçamentária</i>	122
<i>Anexo 07 - Demonstrativo da Despesa do Estado Discriminado a Nível de Programas</i>	135
<i>Anexo 08 - Demonstrativo da Despesa por Funções, Sub Funções e Programas</i>	149
<i>Anexo 09 - Demonstrativo da Despesa por Órgãos e Funções</i>	163
<i>Anexo 10 - Comparativo da Receita Orçada com a Arrecadada</i>	169
<i>Anexo 11 - Comparativo da Despesa Autorizada com a Realizada a Nível de Grupo de Despesa</i>	176
<i>Anexo 12 - Balanço Orçamentário</i>	183
<i>Anexo 13- Balanço Financeiro</i>	184
<i>Anexo 14 - Balanço Patrimonial</i>	185
<i>Anexo 15 - Variação Patrimonial</i>	186
<i>Anexo 17 - Demonstrativo da Dívida Flutuante</i>	169

AUTARQUIAS

<i>Anexo 01 - Demonstrativo da Receita e Despesa Segundo Categoria Econômica</i>	192
<i>Anexo 02- Receitas Segundo Categoria Econômica</i>	194
<i>Anexo 02- Despesas Segundo Categoria Econômica</i>	198
<i>Anexo 02a - Despesas Segundo Categoria Econômica – por Autarquia</i>	200
<i>Anexo 06- Demonstrativo dos Programas de Trabalho da Unidade Orçamentária</i>	212
<i>Anexo 07 - Demonstrativo da Despesa do Estado Discriminado a Nível de Programas</i>	217
<i>Anexo 08 - Demonstrativo da Despesa por Funções, Sub Funções e Programas</i>	222
<i>Anexo 09 - Demonstrativo da Despesa por Órgãos e Funções</i>	227
<i>Anexo 10 - Comparativo da Receita Orçada com a Arrecadada</i>	232
<i>Anexo 11 - Comparativo da Despesa Autorizada com a Realizada a Nível de Grupo de Despesa</i>	236
<i>Anexo 12 - Balanço Orçamentário</i>	240
<i>Anexo 13 - Balanço Financeiro</i>	241
<i>Anexo 14 - Balanço Patrimonial</i>	242
<i>Anexo 15 - Variação Patrimonial</i>	243
<i>Anexo 17 - Demonstrativo da Dívida Flutuante</i>	244

FUNDAÇÕES

<i>Anexo 01- Demonstrativo da Receita e Despesa Segundo Categoria Econômica</i>	247
<i>Anexo 02- Receitas Segundo Categoria Econômica</i>	249
<i>Anexo 02- Despesas Segundo Categoria Econômica</i>	250
<i>Anexo 02a - Despesas Segundo Categoria Econômica – por Fundação</i>	251
<i>Anexo 06 - Demonstrativo dos Programas de Trabalho da Unidade Orçamentária</i>	252
<i>Anexo 07 - Demonstrativo da Despesa do Estado Discriminado a Nível de Programas</i>	253
<i>Anexo 08 - Demonstrativo da Despesa por Funções, Sub Funções e Programas</i>	254
<i>Anexo 09 - Demonstrativo da Despesa por Órgãos e Funções</i>	255
<i>Anexo 10 - Comparativo da Receita Orçada com a Arrecadada</i>	257
<i>Anexo 11 - Comparativo da Despesa Autorizada com a Realizada a Nível de Grupo de Despesa</i>	258
<i>Anexo 12 - Balanço Orçamentário</i>	259
<i>Anexo 13 - Balanço Financeiro</i>	260
<i>Anexo 14 - Balanço Patrimonial</i>	261
<i>Anexo 15 - Variação Patrimonial</i>	262
<i>Anexo 17 - Demonstrativo da Dívida Flutuante</i>	263

FUNDOS

<i>Anexo 01 - Demonstrativo da Receita e Despesa Segundo Categoria Econômica</i>	266
<i>Anexo 02 - Receitas Segundo Categoria Econômica</i>	268

<i>Anexo 02 - Despesas Segundo Categoria Econômica</i>	272
<i>Anexo 02a- Despesas Segundo Categoria Econômica – por Fundo</i>	274
<i>Anexo 06 – Demonstrativo dos Programas de Trabalho da Unidade Orçamentária</i>	283
<i>Anexo 07 - Demonstrativo da Despesa do Estado Discriminado a Nível de Programas</i>	288
<i>Anexo 08 - Demonstrativo da Despesa por Funções, Sub Funções e Programas</i>	293
<i>Anexo 09 - Demonstrativo da Despesa por Órgãos e Funções</i>	298
<i>Anexo 10 - Comparativo da Receita Orçada com a Arrecadada</i>	303
<i>Anexo 11 - Comparativo da Despesa Autorizada com a Realizada a Nível de Grupo de Despesa</i>	307
<i>Anexo 12 - Balanço Orçamentário</i>	312
<i>Anexo 13 - Balanço Financeiro</i>	313
<i>Anexo 14 - Balanço Patrimonial</i>	314
<i>Anexo 15 - Variação Patrimonial</i>	315
<i>Anexo 17 - Demonstrativo da Dívida Flutuante</i>	316

EMPRESAS PÚBLICAS

<i>Anexo 01 - Demonstrativo da Receita e Despesa Segundo Categoria Econômica</i>	319
<i>Anexo 02- Receitas Segundo Categoria Econômica</i>	321
<i>Anexo 02- Despesas Segundo Categoria Econômica</i>	322
<i>Anexo 02a- Despesas Segundo Categoria Econômica – por Empresa</i>	324
<i>Anexo 06 - Demonstrativo dos Programas de Trabalho da Unidade Orçamentária</i>	327
<i>Anexo 07 - Demonstrativo da Despesa do Estado Discriminado a Nível de Programas</i>	328
<i>Anexo 08 - Demonstrativo da Despesa por Funções, Sub Funções e Programas</i>	329
<i>Anexo 09 - Demonstrativo da Despesa por Órgãos e Funções</i>	330
<i>Anexo 10 - Comparativo da Receita Orçada com a Arrecadada</i>	332
<i>Anexo 11 - Comparativo da Despesa Autorizada com a Realizada a Nível de Grupo de Despesa</i>	333
<i>Anexo 12 - Balanço Orçamentário</i>	334
<i>Anexo 13 - Balanço Financeiro</i>	335
<i>Anexo 14 - Balanço Patrimonial</i>	336
<i>Anexo 15- Variação Patrimonial</i>	337
<i>Anexo 17 - Demonstrativo da Dívida Flutuante</i>	338

CONSOLIDAÇÃO GERAL

<i>Anexo 01 - Demonstrativo da Receita e Despesa Segundo Categoria Econômica</i>	341
<i>Anexo 02 - Receitas Segundo Categoria Econômica</i>	343
<i>Anexo 02 - Despesas Segundo Categoria Econômica</i>	354
<i>Anexo 07 - Demonstrativo da Despesa do Estado Discriminado a Nível de Programas</i>	406
<i>Anexo 08 - Demonstrativo da Despesa por Funções, Sub Funções e Programas</i>	448
<i>Anexo 09 – Demonstrativo da Despesa por Órgãos e Funções</i>	449
<i>Anexo 10 - Comparativo da Receita Orçada com a Arrecadada</i>	460
<i>Anexo 11 - Comparativo da Despesa Autorizada com a Realizada a Nível de Grupo de Despesa</i>	471
<i>Anexo 12 - Balanço Orçamentário</i>	486
<i>Anexo 13 - Balanço Financeiro</i>	487
<i>Anexo 14 - Balanço Patrimonial</i>	488
<i>Anexo 15 - Variação Patrimonial</i>	489
<i>Anexo 17 - Demonstrativo da Dívida Flutuante</i>	490

APRESENTAÇÃO

A elaboração do Balço Geral do Estado de Alagoas é competência privativa do Governador, conforme estabelecido no art. 107, inciso XIII, da Constituição Estadual. Este dispositivo determina que a prestação anual das contas relativas ao exercício anterior deve ser enviado à Assembléia Legislativa Estadual dentro de sessenta dias após a abertura de cada sessão legislativa,

Integram a prestação de contas referente ao exercício de 2009, as demonstrações contábeis referentes às execuções orçamentária, financeira e patrimonial dos órgãos e entidades que compõem a Administração Direta e Indireta, os anexos relativos à execução de Receita e Despesa Orçamentárias, elaborados em conformidade com as disposições da Lei Federal nº. 4.320, de 17 de março de 1964 e da Lei Complementar nº. 101, de 04 de maio de 2000 (Lei de Responsabilidade Fiscal - LRF).

Em obediência ao art. 56 da LRF, a referida prestação de contas contempla os dados contábeis consolidados de todos os Poderes e Órgãos da Administração Pública Estadual.

Desta maneira, este trabalho é desenvolvido em seis (6) capítulos: o primeiro é dedicado ao orçamento e suas alterações; o segundo, analisa a execução orçamentária da Administração Direta e Indireta; o terceiro, apresenta análises dos Balços Consolidados do Estado; o quarto capítulo traz os relatórios mais importantes exigidos pela LRF, bem como as demonstrações de aplicação dos limites constitucionais em Educação e Saúde; o quinto, apresenta o Balço Patrimonial e Balancete de Verificação das Letras Financeiras do Tesouro; e, por último, o sexto capítulo traz os anexos exigidos pela Lei 4.320/64.

As Demonstrações Contábeis e os Balços Consolidados contidos neste Balço Geral referem-se: i) à Administração Direta dos três Poderes e ao Ministério Público, mantida com recursos do Tesouro Estadual e composta de Unidades Gestoras (UG), dentre elas os Encargos Gerais do Estado e Encargos Financeiros do Estado com os Municípios, e; ii) à Administração Indireta, financiada por recursos do Tesouro Estadual e recursos próprios, composta por Autarquias, Fundações, Fundos e Empresas de Economia Mista. Em 2009, a consolidação das Empresas de Economia Mista passou a abranger a totalidade dos recursos administrados pelas empresas estaduais, ou seja, recursos do Tesouro Estadual e recursos de arrecadação própria, com exceção da Agência de Fomento de Alagoas – AFAL cujo balanço apresenta apenas a aplicação de recursos da fonte Tesouro.

O Balço Geral é um instrumento de conhecimento e controle social imprescindível à consolidação da democracia, pois é a partir da publicidade das informações que se permite aos cidadãos identificar e acompanhar a origem e aplicação dos recursos públicos, mensurando a eficiência e eficácia da gestão governamental. Neste propósito, de melhor contribuir para que haja transparência das ações do Governo, as informações neste documento são prestadas sob a forma de análises verticais, horizontais e gráficos.

Este documento foi elaborado pela equipe da Superintendência do Tesouro Estadual – STE, com base nos registros contábeis e orçamentários do Sistema Integrado de Administração Financeira para Estados e Municípios - SIAFEM.

NOTAS EXPLICATIVAS

1- Os dados do exercrcio de 2009 informados na consolidao deste Balço sã de inteira responsabilidade dos gestores de cada Unidade Administrativa Estadual, dado a aplicao dos recursos e os registros contbeis serem executados sob sua administrao.

2- Os dados deste Relatório estã apresentados em valores nominais, contudo em alguns grficos e tabelas os valores foram atualizados monetariamente pelo IPC-A (Índice Preço Consumidor Amplo) do IBGE (Instituto Brasileiro de Geografia e Estatística), a fim de possibilitar a análise de séries históricas.

3- Os valores apresentados nos balanços e demonstrativos exigidos pela Lei Federal nº. 4.320/64 referem-se às despesas empenhadas e às receitas efetivamente arrecadadas.

4- A Dívida Ativa teve um incremento de R\$ 643.835.517,11 em função de ter sido ajustada ao valor do estoque em 31/12/2009.

5- À insuficiência de repasse do FUNDEF – Fundo de Manutenção e Desenvolvimento do Ensino Fundamental, referente ao ICMS do ano de 2006, no valor de R\$ 34.861.743,49, registrada na conta 21149.06.00 – FUNDEF A REPASSAR, no grupo “Depósitos de Diversas Origens”, foi acrescido o valor de R\$ 763.184,41, referente ao período de arrecadação da última semana do exercrcio de 2009, valor este a ser regularizado em 2010.

6- No ano de 2006 foram transferidos ao Estado R\$ 26.400.202,48 oriundos do PRODUBAN, operao esta ainda não concluída. Esses valores encontram-se contabilizados na conta 21249.00.00 – “Adiantamentos Diversos Recebidos”, no grupo de Depósitos de Terceiros em que sã registrados valores passíveis de devoluções. O saldo total desta conta é de R\$ 38.580.202,48 referentes a repasses financeiros diversos feitos a partir de 2005, após aumento de capital social do banco com recursos oriundos do contrato de abertura de crédito de 1998.

7- Os Restos a Pagar Processados de 2005 no valor de R\$33.125.095,30, e que não foram pagos no decorrer de 2006, estã registrados em “Obrigações a Pagar”. Em 2008, estes valores foram reduzidos à R\$ 10.719.977 e, ao final de 2009, ao montante de R\$ 10.088.134,75.

8- Dos restos a pagar de 2006, no valor de R\$ 136.605.859,27, foram pagos R\$ 86.419.551,27 e cancelados R\$ 14.920.387,27 no ano de 2007. O saldo remanescente foi reduzido, em 2008, ao valor de R\$11.573.914,18, e ao final de 2009 apresentou um valor de R\$ 9.756.916,74 registrados nas contas 21216.06.01 e 21251.02.00.

9- As transferências aos municípios pendentes de liquidação no montante de R\$5.891.766,32 referente ao IPVA do ano de 2006, continuam registradas na conta 212210300 – no grupo “Obrigações Pendentes de Liquidação” a serem regularizadas como despesas de exercrcio anterior.

10- No Balço de 2006 não foi registrado o valor de R\$ 17.847.562,42, referente à insuficiência nos repasses financeiros de ICMS aos Municípios período de 2004 e 2005. No exercrcio de 2007 foi pago R\$ 10.132.136,64 restando a ser repassado R\$ 7.715.425,78. Esta obrigao foi contabilizada em 2008, somando-se ao saldo apurado no balanço de 2006 de R\$ 15.154.750,30, totalizando, assim, o valor de R\$22.870.176,08. Em 2008, foi pago o valor de R\$14.329.325,43 e em 2009 pagou-se R\$ 1.721.709,52, restando a pagar R\$ 6.819.141,13, valor este registrado nas contas 21252.02.00 e 21216.06.02.

11- No Balço de 2006 não foi registrado o valor de R\$ 21.896.598,43, referente à insuficiência nos repasses financeiros de Royalties aos Municípios do período de 1998 a 2006. No exercrcio de 2007 foi pago R\$ 1.585.042,34, no exercrcio de 2008 foi pago o valor de R\$ 7.222.284,29 e, em 2009, pagou-se o valor de R\$ 4.450.393,87, restando ser repassado R\$ 8.638.877,93 registrado na conta 21252.01.00.

12- Em 21 de dezembro de 2004 o Estado transferiu R\$24.000.000,00 em recursos do convênio da educao de nº 83.7003/2004 para a conta única. Ao longo dos anos de 2005 e 2006 foram devolvidos R\$21.800.106,67. Os valores a serem restituídos ao convênio referentes a rendimentos de aplicao financeira, atualizados até 31/03/2009, no valor de R\$ 9.378.706,52, registrados na conta 212210300 –

unidade gestora 150011, no grupo “Obrigações Pendentes de Liquidação”, foram totalmente quitados no ano de 2009.

13- Em 22 de dezembro de 2005 o Estado transferiu para a conta única R\$27.000.000,00; em 27 de dezembro de 2005, R\$1.000.000,00; e em 26 de abril de 2006, R\$5.000.000,00 do recurso do convênio da educação de nº 83.7009/05. O valor do principal foi devolvido para a conta convênio em sua totalidade. Os rendimentos da aplicação financeira a serem restituídos ao convênio, atualizados até 02/09/2009, no valor de R\$2.908.537,51, registrados na conta 212210300 – unidade gestora 150011, no grupo “Obrigações Pendentes de Liquidação”, foram totalmente quitados no ano de 2009.

14- Do convênio nº 66/2001 – Projeto Alvorada – Complexo Lagunar houve um saque para a conta única de R\$ 2.000.000,00 no dia 18/04/2005, dos quais já retornaram de 2005 a 2006 a quantia de R\$ 1.630.000,00, faltando ser restituído R\$ 1.185.853,68 a título de principal e rendimentos.

15- No Balço de 2009 ajustou-se a contabilização do contrato de compra e venda da CEAL para a União. Foram desincorporados: a participação acionária registrada pelo valor histórico de R\$784,74 (contas 141110000 e 141120000); os adiantamentos recebidos pela venda da empresa à União, registrados como “Adiantamentos Operações Especiais”, no valor de R\$186.000.000,00 (conta 212430000); e a dívida inscrita no passivo permanente “Empréstimos CEAL”, conta 222140108, no valor de R\$61.000.000,00. Incorporaram-se no compensado os valores recebidos para futuro encontro de contas por ocasião da privatização, conforme art. 4º da Lei Federal nº 9619/98. Após análise dos balanços da empresa, dos contratos de compra e venda, e da citada Lei, entendeu-se que o Estado de Alagoas não possui participação acionária na CEAL, o que justifica a baixa dos valores registrados na conta de Participações Acionárias. Os valores recebidos e registrados nas contas de Adiantamentos Operações Especiais e Empréstimos CEAL não constituem dívidas do Estado perante a União uma vez que o contrato de compra e venda refere-se apenas a um futuro encontro de contas quando consolidada a privatização da empresa.

16- As empresas CARPH e SERVEAL, bem como o Instituto de Metrologia, que até 2008 apresentavam, nesta consolidação, apenas as demonstrações referentes aos recursos recebidos do Tesouro Estadual, em 2009 passam a apresentar seus demonstrativos abrangendo a totalidade dos valores administrados pela entidade, ou seja, fontes do Tesouro Estadual e de arrecadação própria. Os saldos patrimoniais dessas entidades foram ajustados, no SIAFEM, para contemplar o patrimônio referente à fonte de recursos própria. Em decorrência desse procedimento, alguns demonstrativos, que se utilizam de saldos do exercício anterior, irão apresentar saldos divergentes dos apresentados no balanço de 2008, uma vez que a incorporação foi feita no saldo inicial do exercício de 2009.

CAPITULO I

ORÇAMENTO

1. ORÇAMENTO

1.1 Previsão Orçamentária Geral

A gestão orçamentária nas entidades públicas dá-se por meio de instrumentos de planejamento que permitem a formulação de políticas nas diversas áreas de atuação governamental e estabelecem orientações aos gestores, na implementação das atividades e dos projetos necessários ao atendimento dos anseios da população.

No exercício de 2009, o Estado de Alagoas estabeleceu as bases orçamentárias de sua gestão por meio dos seguintes instrumentos:

Plano Plurianual – PPA: O Plano Plurianual instituído pela Lei nº 6.923, de 08 de fevereiro de 2008, para o período de 2008 a 2011, no qual se estabeleceu políticas, estratégias, linhas de intervenção, diretrizes, programas e ações voltadas à promoção do desenvolvimento econômico e social sustentável e ao combate à pobreza e às desigualdades sociais.

Lei de Diretrizes Orçamentárias – LDO: As diretrizes orçamentárias para o exercício financeiro de 2009 estabelecidas pela Lei nº 6.974, de 12 de agosto de 2008, que estabelece as prioridades e metas da Administração Pública Estadual, as diretrizes gerais para elaboração e a execução orçamentária, as disposições sobre alterações na legislação tributária do Estado, as disposições relativas às despesas com pessoal e encargos sociais e as disposições finais.

Lei Orçamentária Anual – LOA: Em cumprimento ao disposto no Art. 176, incisos II e III da Constituição Estadual, em 19 de janeiro de 2009, foi aprovada a Lei nº 7.029 que estimou a receita e fixou a despesa do Estado de Alagoas para o exercício de 2009 compreendendo:

- O Orçamento Fiscal e da Seguridade Social e
- O Orçamento de Investimento das Empresas

Cronograma de Execução Mensal de Desembolso: Conforme determina a Lei de Responsabilidade Fiscal, foi estabelecido pelos Decretos Financeiros Estaduais nº 4.101/09, nº 4.135/09, nº 4.157/09 e nº 4.195/09 a programação financeira e o cronograma de execução mensal de desembolso para o exercício de 2009, que sofreram alterações, por estarem subordinados à disponibilidade financeira. Este instrumento foi utilizado para controlar as despesas, vinculando a emissão de notas de empenhos à disponibilidade de recursos financeiros.

O Orçamento Geral do Estado para o exercício 2009 foi elaborado conforme os preceitos técnicos formais estabelecidos pela Lei Federal nº 4.320, de 17 de Março de 1964, e normas que regulamentam a matéria, destacando-se a Portaria Interministerial nº 163, de 04 de Maio de 2001 e suas alterações, compreendendo o Orçamento Fiscal, o da Seguridade Social e o Orçamento de Investimento em empresas controladas pelo Estado, englobando os três Poderes que compõem a Administração Centralizada.

O Orçamento Total, para o exercício 2009, estimou a receita e fixou a despesa em R\$ 5,750 bilhões.

PREVISÃO INICIAL DA RECEITA	
DISCRIMINAÇÃO	VALOR
RECEITAS CORRENTES	5.716.688
Tributária	2.140.438
Contribuições	153.545
Patrimonial	29.267
Agropecuária	320
Serviços	155.024
Transferências Correntes	2.994.450
Outras Receitas Correntes	58.018
Intraorçamentárias	185.625
DEDUÇÃO PARA O FUNDEB	737.576
Receita Corrente Após FUNDEB	4.979.112
RECEITAS DE CAPITAL	770.460
Operações de Crédito	4.000
Alienação de Bens	209
Transferências de Capital	725.591
Outras Receitas de Capital	40.660
Intraorçamentárias	-
RECEITA TOTAL	5.749.572

fonte: SIAFEM/AL – Valores em R\$ 1.000,00

DOTAÇÃO INICIAL DA DESPESA	
DISCRIMINAÇÃO	VALOR
DESPESAS CORRENTES	4.329.488
Pessoal e Encargos Sociais	2.436.038
Juros e Encargos da Dívida	173.047
Outras Despesas Correntes	1.535.212
Intraorçamentárias	185.191
DESPESA DE CAPITAL	1.370.092
Investimentos	954.912
Inversões Financeiras	8.145
Amortização da Dívida	406.601
Intraorçamentárias	434
RESERVA ORÇAMENTÁRIA DO RPPS	46.392
RESERVA DE CONTINGÊNCIA	3.600
DESPESA TOTAL	5.749.572

fonte: SIAFEM/AL – Valores em R\$ 1.000,00

1.2 Alterações Orçamentárias

Conforme autorização contida nos parágrafos I e II do artigo 8º, da Lei 7.029/2009 – LOA - o Governo do Estado realizou, no decorrer do exercício, alterações no orçamento inicial.

ALTERAÇÕES ORÇAMENTÁRIAS - CONSOLIDADO	
1. Dotação Inicial	5.749.572
2. Créditos Adicionais	1.671.701
2.1 Créditos Suplementares	1.587.217
2.1.1 Excesso de Arrecadação - Tesouro	32.343
2.1.2 Superávit Financeiro	177.941
2.1.3 Operação de Crédito	510.567
2.1.4 Excesso de Arrecadação - Convênio	89.764
2.1.5 Por Anulação Total ou Parcial de Dotação	776.601
2.2 Créditos Especiais	84.484
2.2.1 Por Anulação Total ou Parcial de Dotação	84.484
3. (-) Cancelamento de Dotação Orçamentária e/ou Suplementar	861.085
DOTAÇÃO ORÇAMENTÁRIA ATUALIZADA	6.560.188

fonte: SIAFEM/AL - Valores em R\$ 1.000,00

O demonstrativo a seguir compara o orçamento inicial com o final e detalha as variações ocorridas por fonte de receita e grupo de despesa.

PREVISÃO INICIAL DA RECEITA X PREVISÃO ATUALIZADA - CONSOLIDADO			
DISCRIMINAÇÃO	PREVISÃO INICIAL (A)	PREVISÃO ATUALIZADA (B)	VARIAÇÃO % (B/A)
RECEITAS CORRENTES	5.716.688	5.765.278	0,85%
Tributária	2.140.438	2.141.286	0,04%
Contribuições	153.545	153.545	0,00%
Patrimonial	29.267	30.459	4,07%
Agropecuária	320	320	0,00%
Serviços	155.024	155.483	0,30%
Transferências Correntes	2.994.450	3.038.196	1,46%
Outras Receitas Correntes	58.018	60.366	4,05%
Intraorçamentárias	185.625	185.625	0,00%
DEDUÇÃO PARA O FUNDEB	737.576	737.576	0,00%
Receita Corrente Após FUNDEB	4.979.112	5.027.702	0,98%
RECEITAS DE CAPITAL	770.460	1.354.545	75,81%
Operações de Crédito	4.000	514.567	12764,19%
Alienação de Bens	209	209	0,00%
Transferências de Capital	725.591	799.089	10,13%
Outras Receitas de Capital	40.660	40.680	0,05%
Intraorçamentárias	-	-	-
RECEITA TOTAL	5.749.572	6.382.247	11,00%

fonte: SIAFEM/AL - Valores em R\$ 1.000,00

DOTAÇÃO INICIAL X DOTAÇÃO ATUALIZADA - CONSOLIDADO			
DISCRIMINAÇÃO	DOTAÇÃO INICIAL (A)	DOTAÇÃO ATUALIZADA (B)	VARIAÇÃO % (B/A)
DESPESAS CORRENTES	4.329.488	4.531.452	4,66%
Pessoal e Encargos Sociais	2.436.038	2.595.896	6,56%
Juros e Encargos da Dívida	173.047	141.043	-18,49%
Outras Despesas Correntes	1.535.212	1.586.928	3,37%
Intraorçamentária	185.191	207.586	12,09%
DESPESAS DE CAPITAL	1.370.092	1.894.593	38,28%
Investimentos	954.912	1.345.057	40,86%
Inversões Financeiras	8.145	27.613	239,01%
Amortização da Dívida	406.601	521.430	28,24%
Intraorçamentária	434	493	13,60%
RESERVA ORÇAMENTÁRIA DO RPPS	46.392	133.387	187,52%
RESERVA DE CONTINGÊNCIA	3.600	756	-79,01%
DESPESA TOTAL	5.749.572	6.560.188	14,10%

fonte: SIAFEM/AL - Valores em R\$ 1.000,00

1.3 Orçamento – Administração Direta

A previsão atualizada da receita para a Administração Direta, no exercício de 2009, foi de R\$ 5,472 bilhões, superior em 11,51% da receita orçada inicial, sendo que as Receitas Correntes após a dedução do FUNDEB tiveram incremento de 1,04% e as Receitas de Capital de 82,23%, incremento decorrente principalmente do aumento na previsão das receitas de operações de crédito. A análise da representatividade de cada item se encontra na coluna de Análise Vertical (AV) e se refere à Previsão Atualizada.

PREVISÃO INICIAL DA RECEITA X PREVISÃO ATUALIZADA - ADMINISTRAÇÃO DIRETA				
DISCRIMINAÇÃO	PREVISÃO INICIAL (A)	PREVISÃO ATUALIZADA (B)	AV ¹	VARIAÇÃO (B/A)
RECEITAS CORRENTES	5.012.463	5.057.091	92,42%	0,89%
Tributária	2.116.639	2.116.639	38,68%	0,00%
Patrimonial	19.687	20.878	0,38%	6,05%
Transferências Correntes	2.829.165	2.870.539	52,46%	1,46%
Outras Receitas Correntes	45.511	47.573	0,87%	4,53%
Intraorçamentárias	1.462	1.462	0,03%	0,00%
Dedução da Receita p/ Formação do FUNDEB	737.576	737.576	13,48%	0,00%
RECEITAS CORRENTES APÓS FUNDEB	4.274.887	4.319.515	78,94%	1,04%
RECEITAS DE CAPITAL	632.355	1.152.351	21,06%	82,23%
Operações de Crédito	4.000	514.567	9,40%	12764,19%
Alienação de Bens	193	193	0,00%	0,00%
Transferências de Capital	587.787	597.215	10,91%	1,60%
Outras Receitas de Capital	40.375	40.375	0,74%	0,00%
RECEITA TOTAL	4.907.242	5.471.866	100,00%	11,51%

fonte: SIAFEM – Valores em R\$ 1.000,00

¹ Análise Vertical – participação do item da previsão atualizada sobre a receita total atualizada.

Do ponto de vista das despesas, a dotação atualizada atingiu o valor de R\$ 4,886 bilhões, representando um aumento de 12,66% em relação à dotação inicial.

A tabela a seguir compara as dotações de despesa inicial e atualizada da Administração Direta, demonstrando as variações ocorridas em cada natureza de despesa.

O desequilíbrio verificado entre a previsão da receita e a dotação da despesa, justifica-se pelo fato da Administração Direta financiar, em parte, a Administração Indireta com recursos da fonte Tesouro.

DOTAÇÃO INICIAL X DOTAÇÃO ATUALIZADA - ADMINISTRAÇÃO DIRETA				
DISCRIMINAÇÃO	DOTAÇÃO INICIAL (A)	DOTAÇÃO ATUALIZADA (B)	AV ¹	VARIAÇÃO (B/A)
DESPESAS CORRENTES	3.242.624	3.383.087	69,24%	4,33%
Pessoal e Encargos Sociais	1.905.749	2.036.449	41,68%	6,86%
Juros e Encargos da Dívida	172.715	140.722	2,88%	-18,52%
Outras Despesas Correntes	1.025.278	1.046.489	21,42%	2,07%
Intraorçamentária	138.882	159.426	3,26%	14,79%
DESPESAS DE CAPITAL	1.091.202	1.502.495	30,75%	37,69%
Investimentos	680.138	969.981	19,85%	42,62%
Inversões Financeiras	4.630	11.251	0,23%	142,99%
Amortização da Dívida	406.434	521.263	10,67%	28,25%
RESERVA DE CONTINGÊNCIA	3.600	756	0,02%	-79,01%
DESPESA TOTAL	4.337.426	4.886.337	100,00%	12,66%

fonte: SIAFEM/AL – Valores em R\$ 1.000,00

¹Análise Vertical: Participação do item no total da dotação total atualizada

As tabelas a seguir comparam as dotações iniciais e atualizadas dos órgãos e poderes que compõem a Administração Direta.

O Poder Judiciário teve a participação de 3,91% do orçamento, seguido do Poder Legislativo com 3,57% de participação e o Ministério Público, com 1,62% .

Ao Poder Executivo foi destinado 90,90% do orçamento total do Estado. As maiores dotações orçamentárias do Poder Executivo foram alocadas às unidades gestoras: Encargos Gerais do Estado - unidade orçamentária responsável pelo pagamento do serviço da dívida e das aposentadorias e pensões, Secretaria de

Estado de Infraestrutura, Secretaria de Estado da Educao e do Esporte, e Encargos Financeiros do Estado com os Municípios – unidade responsável pelas transferências constitucionais aos municípios.

DOTAÇÃO INICIAL DA DESPESA X DOTAÇÃO ATUALIZADA - ADMINISTRAÇÃO DIRETA				
PODERES E ÓRGÃOS	DOTAÇÃO INICIAL (A)	DOTAÇÃO ATUALIZADA (B)	AV ¹	VARIAÇÃO (B/A)
PODER LEGISLATIVO	171.275	174.291	3,57%	1,76%
Assembléia Legislativa	113.400	115.400	2,36%	1,76%
Tribunal de Contas	57.875	58.891	1,21%	1,76%
PODER JUDICIÁRIO	185.932	191.232	3,91%	2,85%
Tribunal de Justiça	185.932	191.232	3,91%	2,85%
MINISTÉRIO PÚBLICO	78.250	79.236	1,62%	1,26%
Ministério Público	78.250	79.236	1,62%	1,26%

fonte: SIAFEM/AL – Valores em R\$ 1.000,00

DOTAÇÃO INICIAL X DOTAÇÃO ATUALIZADA - ADMINISTRAÇÃO DIRETA				
PODERES E ÓRGÃOS	DOTAÇÃO INICIAL (A)	DOTAÇÃO ATUALIZADA (B)	AV ¹	VARIAÇÃO (B/A)
PODER EXECUTIVO	3.901.970	4.441.579	90,90%	13,83%
Gabinete Civil	8.325	9.987	0,20%	19,96%
Gabinete Militar	13.921	16.971	0,35%	21,91%
Controladoria Geral do Estado	1.724	2.116	0,04%	22,71%
Gabinete do Vice-Governador	1.173	1.342	0,03%	14,48%
Corpo de Bombeiros Militar do Estado de Alagoas	58.635	68.284	1,40%	16,46%
Procuradoria Geral do Estado	20.997	23.382	0,48%	11,36%
Polícia Militar do Estado de Alagoas	420.156	456.782	9,35%	8,72%
Defensoria Pública Geral do Estado	8.151	9.996	0,20%	22,62%
Sec. do Estado da Agricultura e Desenv. Agrário	80.056	94.373	1,93%	17,88%
Sec. de Estado da Fazenda	113.731	120.575	2,47%	6,02%
Sec. de Estado da Educao e do Esporte	580.693	651.446	13,33%	12,18%
Sec. de Estado da Gestao Pública	15.573	31.250	0,64%	100,67%
Sec. de Est. da Mulher, da Cidadania e Dir. Humanos	32.697	34.017	0,70%	4,04%
Sec. de Estado do Planejamento e Orçamento	68.971	51.815	1,06%	-24,87%
Sec. de Estado do Desenvolvimento Econmico	5.656	6.870	0,14%	21,47%
Sec. de Estado da Saude	156.973	159.574	3,27%	1,66%
Sec. de Estado de Defesa Social	98.465	107.266	2,20%	8,94%
Sec. de Estado da Comunicao	10.944	20.904	0,43%	91,01%
Sec. de Estado do Trabalho, Emprego e Renda	5.732	13.847	0,28%	141,57%
Sec. de Estado da Ciéncia, Tecnologia e Inovao	6.065	12.969	0,27%	113,84%
Sec. de Estado da Infra-Estrutura	474.043	771.720	15,79%	62,80%
Sec. de Estado da Cultura	8.862	10.819	0,22%	22,09%
Sec. de Estado do Turismo	9.269	9.263	0,19%	-0,06%
Sec. de Estado da Assisténcia e Desenv. Social	6.011	5.743	0,12%	-4,46%
Sec. de Estado do Meio Ambiente e Rec. Hidricos	17.391	16.928	0,35%	-2,66%
Encargos Gerais do Estado	1.040.246	1.101.301	22,54%	5,87%
Encargos Financeiros com os Municípios	533.212	521.837	10,68%	-2,13%
Procuradoria junto ao Tribunal de Contas	2.045	2.045	0,04%	0,00%
Polícia Civil do Estado de Alagoas	98.007	106.197	2,17%	8,36%
Ouidoria Geral do Estado	650	656	0,01%	0,92%
Sec. Especial de Promoção da Paz	-	550	0,01%	0,00%
Reserva de Contingéncia	3.600	756	0,02%	-79,01%
DESPESA TOTAL	4.337.426	4.886.337	100,00%	12,66%

fonte: SIAFEM/AL – Valores em R\$ 1.000,00

¹Análise Vertical. Participao do ítem no total da dotação atualizada

1.4 Orçamento - Administração Indireta

Em relação à Administração Indireta a previsão inicial da receita, em 2009, foi de R\$ 842 milhões, atualizada para R\$ 910 milhões, representando um incremento de 8,08%.

As fontes de receitas da Administração Indireta são formadas por recursos diretamente arrecadados, e por recursos provenientes de convênios firmados com entes Federais, Estaduais, Municipais ou Privados. Estão excluídas deste demonstrativo as fontes de recursos do Tesouro, originadas de transferências da Administração Direta, cuja arrecadação é feita pela unidade de gestão financeira do Estado - Secretaria do Estado da Fazenda.

PREVISÃO INICIAL DA RECEITA X PREVISÃO ATUALIZADA - ADMINISTRAÇÃO INDIRETA				
DISCRIMINAÇÃO	PREVISÃO INICIAL (A)	PREVISÃO ATUALIZADA (B)	AV ¹	VARIAÇÃO (B/A)
RECEITAS CORRENTES	704.225	708.188	77,79%	0,56%
Tributária	23.800	24.647	2,71%	3,56%
Contribuições	153.545	153.545	16,87%	0,00%
Patrimonial	9.581	9.581	1,05%	0,00%
Agropecuária	320	320	0,04%	0,00%
Serviços	155.024	155.483	17,08%	0,30%
Transferências Correntes	165.286	167.657	18,42%	1,43%
Outras Receitas Correntes	12.507	12.792	1,41%	2,28%
Intraorçamentárias	184.163	184.163	20,23%	0,00%
RECEITAS DE CAPITAL	138.104	202.194	22,21%	46,41%
Alienação de Bens	16	16	0,00%	0,00%
Transferências de Capital	137.805	201.874	22,17%	46,49%
Outras Receitas de Capital	284	304	0,03%	7,03%
RECEITA TOTAL	842.330	910.381	100,00%	8,08%

fonte: SIAFEM/AL – Valores em R\$ 1.000,00

¹ Análise Vertical: Participação do item no total da previsão atualizada das receitas

A Dotação Orçamentária da Administração Indireta, para 2009, agregada por categoria econômica e grupo de despesa, foi fixada inicialmente em R\$ 1,412 bilhão, que somada aos créditos adicionais de R\$ 261,705 milhões, resultou numa despesa autorizada total de R\$ 1,674 bilhão, representando 25,52% do orçamento total do Estado de R\$ 6,560 bilhões

A tabela abaixo compara as dotações iniciais e atualizadas da despesa da Administração Indireta, demonstrando as variações ocorridas em cada natureza despesa, bem como a representatividade de cada item.

DOTAÇÃO INICIAL DA DESPESA X DOTAÇÃO ATUALIZADA - ADMINISTRAÇÃO INDIRETA				
DISCRIMINAÇÃO	DOTAÇÃO INICIAL (A)	DOTAÇÃO ATUALIZADA (B)	AV ¹	VARIAÇÃO (B/A)
DESPESAS CORRENTES	1.087.298	1.148.858	68,64%	5,66%
Pessoal e Encargos Sociais	530.289	559.447	33,42%	5,50%
Juros e Encargos da Dívida	331	320	0,02%	-3,36%
Outras Despesas Correntes	509.935	540.439	32,29%	5,98%
Intraorçamentária	46.743	48.653	2,91%	4,09%
DESPESAS DE CAPITAL	278.456	391.605	23,40%	40,63%
Investimentos	274.774	375.076	22,41%	36,50%
Inversões Financeiras	3.515	16.363	0,98%	365,48%
Amortização da Dívida	167	167	0,01%	0,00%
RESERVA DO RPPS	46.392	133.387	7,97%	187,52%
DESPESA TOTAL	1.412.146	1.673.851	100,00%	18,53%

fonte: SIAFEM/AL – Valores em R\$ 1.000,00

¹ Análise Vertical: Participação do item no total da dotação atualizada da despesa

A distribuiço do orçoamento pelas diversas Unidades Orçoamentárias da Administraço Indireta está demonstrada nas tabelas a seguir.

As unidades gestoras que tiveram maior participaiço no orçoamento foram o Fundo Estadual de Saúde e o Fundo Previdenciário, que juntos responderam por mais de 50% da dotaço da Administraço Indireta.

DOTAÇO INICIAL X DOTAÇO ATUALIZADA POR ÓRGÃOS - ADMINISTRAÇO INDIRETA				
PODERES E ÓRGÃOS	DOTAÇO INICIAL (A)	DOTAÇO ATUALIZADA (B)	AV ¹	VARIAÇO (B/A)
AUTARQUIAS	504.648	636.155	38,01%	26,06%
Agência Reguladora dos Serv. Públicos do Estado de Alagoas	4.583	4.591	0,27%	0,17%
Departamento de Estradas de Rodagem do Estado de Alagoas	152.384	283.222	16,92%	85,86%
Departamento Estadual de Trânsito de Alagoas	45.700	47.750	2,85%	4,49%
Instituto de Tecnol. em Inf. e Informática do Estado de Alagoas	21.554	22.871	1,37%	6,11%
Agência de Defesa e Inspeço Agropecuária de Alagoas	9.316	9.808	0,59%	5,28%
Instituto de Desenv. Rural e Abastecimento de Alagoas	6.717	6.493	0,39%	-3,35%
Instituto do Meio Ambiente do Estado de Alagoas	13.192	13.192	0,79%	0,00%
Instituto Zumbi dos Palmares - IZP	8.549	8.549	0,51%	0,00%
Diretoria de Teatros do Estado de Alagoas	2.219	3.250	0,19%	46,48%
Instituto de Assist. a Saúde dos Servid. do Estado de Alagoas	25.589	25.880	1,55%	1,14%
Instituto de Metrologia e Qualidade de Alagoas	4.663	4.663	0,28%	0,00%
Agência de Modernizaço da Gestáo de Processos	1.856	2.567	0,15%	38,32%
Instituto de Terras e Reforma Agrária de Alagoas	5.975	6.559	0,39%	9,77%
Universidade Estadual de Ciências da Saúde de Alagoas	175.084	169.074	10,10%	-3,43%
Universidade Estadual de Alagoas	27.267	27.687	1,65%	1,54%

fonte: SIAFEM/AL – Valores em R\$ 1.000,00

¹ Análise Vertical: Participaiço do item no total da dotaço atualizada da despesa

DOTAÇO INICIAL X DOTAÇO ATUALIZADA POR ÓRGÃOS - ADMINISTRAÇO INDIRETA				
PODERES E ÓRGÃOS	DOTAÇO INICIAL (A)	DOTAÇO ATUALIZADA (B)	AV ¹	VARIAÇO (B/A)
FUNDOS	803.853	927.139	55,39%	15,34%
Fundo de Recursos Hídricos	34.684	26.706	1,60%	-23,00%
Fundo do Turismo	43	43	0,00%	0,00%
Fundo Estadual de Defesa ao Consumidor	750	1.055	0,06%	40,67%
Fundo Penitenciário do Estado de Alagoas	180	180	0,01%	0,00%
Fundo para Infância e Adolescência	126	126	0,01%	0,00%
Fundo Estadual de Registro e do Comércio	1.446	1.446	0,09%	0,00%
Fundo Esp. de Apoio ao Desenv. Rural do Estado de Alagoas	250	250	0,01%	0,00%
Fundo Especial de Reequipamento Policial	1.300	-	0,00%	-100,00%
Fundo Especial do Ministério Público do Estado de Alagoas	194	877	0,05%	350,90%
Fundo Previdenciário do Estado de Alagoas	312.556	432.556	25,84%	38,39%
Fundo Estadual de Assistência Social	11.238	12.186	0,73%	8,44%
Fundo Especial de Desenv. das Açoões do Tribunal de Contas	121	121	0,01%	0,00%
Fundo Especial de Modernizaço do Poder Judiciário	13.955	17.071	1,02%	22,33%
Fundo Especial de Desenvolvimento dos Esportes	1.228	1.454	0,09%	18,44%
Fundo de Desenvolvimento de Recursos Humanos	3.000	3.719	0,22%	23,98%
Fundo Estadual de Saúde	412.362	409.752	24,48%	-0,63%
Fundo de Modernizaço e Desenvolvimento Fazendário	6.689	9.716	0,58%	45,24%
Fundo de Desenvolvimento de Açoões Culturais	3.156	8.006	0,48%	153,68%
Fundo de Desenv. Científico, Tecnológico e de Ed. Superior	45	45	0,00%	0,00%
Fundo de Modernizaço da Defensoria Pública	62	62	0,00%	0,00%
Fundo Estadual de Habitaço de Interesse Social	48	48	0,00%	0,00%
Fundo Especial de Segurança Pública do Estado de Alagoas	-	1.300	0,08%	0,00%
Fundo Especial da Escola Superior de Magistratura de Alagoas	420	420	0,03%	0,00%
DESPESA TOTAL	1.412.146	1.673.851	100,00%	18,53%

fonte: SIAFEM/AL – Valores em R\$ 1.000,00

¹ Análise Vertical: Participaiço do item no total da dotaço atualizada da despesa

DOTAÇÃO INICIAL X DOTAÇÃO ATUALIZADA POR ÓRGÃOS - ADMINISTRAÇÃO INDIRETA				
PODERES E ÓRGÃOS	DOTAÇÃO INICIAL (A)	DOTAÇÃO ATUALIZADA (B)	AV ¹	VARIAÇÃO (B/A)
SOCIEDADES DE ECONOMIA MISTA	60.544	67.656	4,04%	11,75%
Cia. de Administração de Recursos Humanos e Patrimoniais	49.907	56.609	3,38%	13,43%
Agência de Fomento de Alagoas	1.601	1.601	0,10%	0,00%
Serviços de Engenharia de Alagoas	9.036	9.446	0,56%	4,53%

fonte: SIAFEM/AL – Valores em R\$ 1.000,00

¹ Análise Vertical: Participação do item no total da dotação atualizada da despesa

DOTAÇÃO INICIAL X DOTAÇÃO ATUALIZADA POR ÓRGÃOS - ADMINISTRAÇÃO INDIRETA				
PODERES E ÓRGÃOS	DOTAÇÃO INICIAL (A)	DOTAÇÃO ATUALIZADA (B)	AV ¹	VARIAÇÃO (B/A)
FUNDAÇÕES	43.101	42.901	2,56%	-0,46%
Fundação de Amparo a Pesquisa do Estado de Alagoas	43.101	42.901	2,56%	-0,46%

fonte: SIAFEM/AL – Valores em R\$ 1.000,00

¹ Análise Vertical: Participação do item no total da dotação atualizada da despesa

CAPITULO II

EXECUÇÃO
ORÇAMENTÁRIA

2. EXECUÇÃO ORÇAMENTÁRIA

A execução orçamentária é um processo integrado por meio do qual as receitas e despesas públicas são realizadas.

O Estado pode desenvolver suas atividades de execução orçamentária centralizadamente, através dos seus órgãos de Administração Direta, como de modo descentralizado, por meio de entidades dotadas de personalidade jurídica própria, chamadas de entidades da Administração Indireta.

A participação de cada tipo de administração na execução orçamentária total do Estado pode ser analisada pelos quadros a seguir.

A arrecadação total do Estado foi de R\$5,528 bilhões, antes da distribuição de recursos para o FUNDEB, da qual a Administração Direta participou com 89,26%, enquanto a Administração Indireta arrecadou 10,74% desse valor.

PARTICIPAÇÃO DA ADMINISTRAÇÃO DIRETA E INDIRETA NA RECEITA REALIZADA					
DISCRIMINAÇÃO	RECEITA TOTAL DO ESTADO (A)	RECEITA ADMINISTRAÇÃO DIRETA (B)	PARTICIPAÇÃO DA ADM. DIRETA NA RECEITA DO ESTADO	RECEITA ADMINISTRAÇÃO INDIRETA (C)	PARTICIPAÇÃO DA ADM. INDIRETA NA RECEITA DO ESTADO
RECEITAS CORRENTES	5.033.012	4.452.183	88,46%	580.830	11,54%
Tributária	1.975.619	1.954.326	98,92%	21.293	1,08%
Contribuições	279.334	-	0,00%	279.334	100,00%
Patrimonial	56.371	27.276	48,39%	29.095	51,61%
Agropecuária	4	-	0,00%	4	100,00%
Serviços	77.036	1.428	1,85%	75.608	98,15%
Transferências Correntes	2.557.761	2.392.464	93,54%	165.297	6,46%
Outras Receitas Correntes	86.887	76.689	88,26%	10.198	11,74%
RECEITAS DE CAPITAL	495.402	482.715	97,44%	12.688	2,56%
Operações de Crédito	334.610	334.610	100,00%	-	0,00%
Alienação de Bens	890	890	100,00%	-	0,00%
Transferências de Capital	159.903	147.215	92,07%	12.688	7,93%
Outras Receitas de Capital	-	-	0,00%	-	0,00%
RECEITA BRUTA	5.528.415	4.934.897	89,26%	593.517	10,74%
(-) Deduções da Receita - FUNDEB	(646.175)	(646.175)	100,00%	-	0,00%
RECEITA TOTAL APÓS DED. FUNDEB	4.882.240	4.288.722	87,84%	593.517	12,16%

fonte: SIAFEM/AL – Valores em R\$ 1.000,00

Em termos de despesa, do total do gasto do Estado, 78,48% foi executado pela Administração Direta, e 21,52% pela Administração Indireta.

PARTICIPAÇÃO DA ADMINISTRAÇÃO DIRETA E INDIRETA NA DESPESA REALIZADA					
DISCRIMINAÇÃO	DESPESA TOTAL DO ESTADO (A)	DESPESA ADMINISTRAÇÃO DIRETA (B)	PARTICIPAÇÃO DA ADM. DIRETA NA DESPESA DO ESTADO	DESPESA ADMINISTRAÇÃO INDIRETA (C)	PARTICIPAÇÃO DA ADM. INDIRETA NA DESPESA DO ESTADO
DESPESAS CORRENTES	3.965.985	2.991.596	75,43%	974.389	24,57%
Pessoal e Encargos Sociais	2.571.700	2.042.353	79,42%	529.347	20,58%
Juros e Encargos da Dívida	134.734	134.581	99,89%	154	0,11%
Outras Despesas Correntes	1.259.550	814.662	64,68%	444.888	35,32%
DESPESAS DE CAPITAL	1.084.155	971.688	89,63%	112.467	10,37%
Investimentos	558.774	452.096	80,91%	106.678	19,09%
Inversões Financeiras	11.712	6.025	51,45%	5.687	48,55%
Amortização de Dívida	513.669	513.566	99,98%	102	0,02%
DESPESA TOTAL	5.050.140	3.963.284	78,48%	1.086.855	21,52%

fonte: SIAFEM/AL – Valores em R\$ 1.000,00

Pode-se perceber que a Administração Direta financia parte das entidades da Administração Indireta, num montante, em 2009, de R\$ 493,3 milhões.

RESULTADO DA EXECUÇÃO ORÇAMENTÁRIA POR TIPO DE ADMINISTRAÇÃO			
DISCRIMINAÇÃO	TOTAL DO ESTADO (A)	ADMINISTRAÇÃO DIRETA	ADMINISTRAÇÃO INDIRETA
RECEITA TOTAL APÓS DED. FUNDEB	4.882.240	4.288.722	593.517
DESPESA TOTAL	5.050.140	3.963.284	1.086.855
RESULTADO EXECUÇÃO ORÇAMENTÁRIA	(167.900)	325.438	(493.338)

fonte: SIAFEM/AL – Valores em 600,00

2.1. Administração Direta

2.1.1 Receita Orçamentária

Para suprir suas necessidades, o Estado necessita de recursos financeiros obtidos junto à coletividade. O conjunto de todos os ingressos orçamentários de caráter não devolutivo auferido pelo poder público para alocação e cobertura das despesas orçamentárias representa as receitas orçamentárias.

O total da receita orçamentária arrecadada pela Administração Direta, em 2009, atingiu o montante de R\$ 4,289 bilhões, superior à arrecadação do ano anterior em R\$ 441,6 milhões, antes da dedução da receita para compor o FUNDEB, representando um incremento da receita bruta de 9,83%.

Para a formação do FUNDEB – Fundo de Manutenção e Desenvolvimento da Educação Básica e de Valorização dos Profissionais da Educação foram destinados R\$ 646,2 milhões.

As receitas correntes, incluídas as receitas intraorçamentárias, somaram R\$ 4,452 bilhões, representando 90,22 % da receita total arrecadada pela Administração Direta, no exercício de 2009. As receitas de capital atingiram o valor de R\$ 344,7 milhões, um aumento de 249,93% em relação ao ano anterior, influenciado pela captação de recursos por Operações de Crédito.

Em 2009, a queda nas Transferências Correntes decorreu da redução de repasses do Fundo de Participação dos Estados (FPE), em função da política estabelecida pelo governo federal de reduzir as alíquotas do Imposto sobre Produtos Industrializados (IPI) dos segmentos de automóveis e linha branca, e queda na arrecadação de Imposto de Renda das Empresas¹.

A participação das receitas de transferências no total da arrecadação da Administração Direta reduziu de 54,02%, em 2008, para 48,48% em 2009.

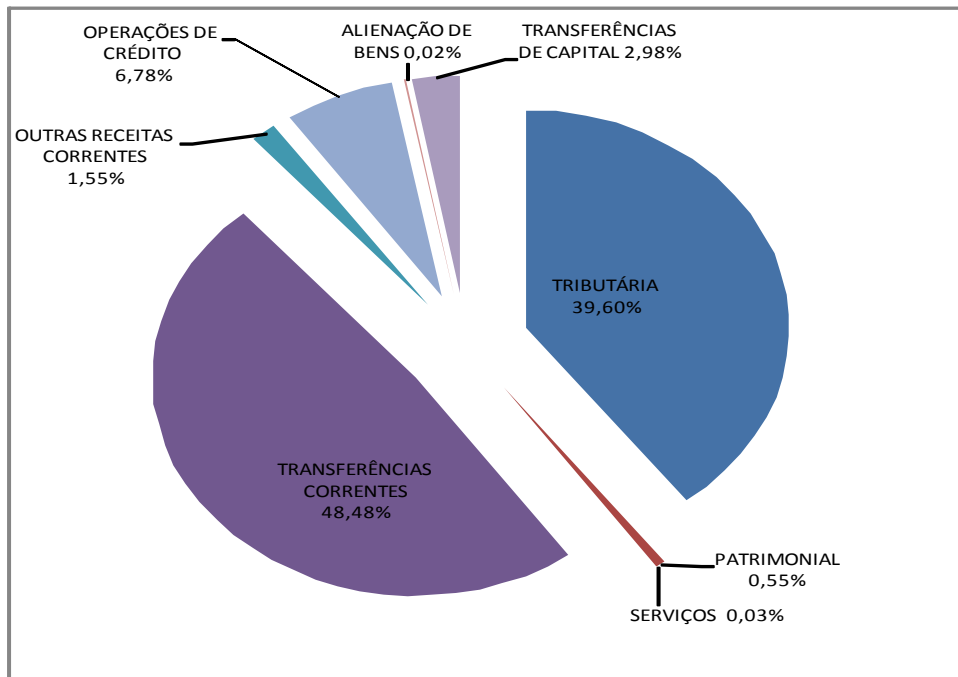
COMPARATIVO DA RECEITA REALIZADA - ADMINISTRAÇÃO DIRETA						
DISCRIMINAÇÃO	2008 (A)	2009 (B)	AV ' 2008	AV ' 2009	DIFERENÇA (B-A)	VARIAÇÃO (B/A)
RECEITAS CORRENTES	4.355.355	4.452.183	96,93%	90,22%	96.828	2,22%
Tributária	1.819.773	1.954.326	40,50%	39,60%	134.553	7,39%
Patrimonial	44.639	27.276	0,99%	0,55%	(17.364)	-38,90%
Serviços	265	1.428	0,01%	0,03%	1.163	439,72%
Transferências Correntes	2.427.084	2.392.464	54,02%	48,48%	(34.620)	-1,43%
Outras Receitas Correntes	63.593	76.689	1,42%	1,55%	13.096	20,59%
RECEITAS DE CAPITAL	137.945	482.715	3,07%	9,78%	344.770	249,93%
Operações de Crédito	3.998	334.610	0,09%	6,78%	330.612	8269,61%
Alienação de Bens	168	890	0,00%	0,02%	722	429,58%
Transferências de Capital	133.779	147.215	2,98%	2,98%	13.436	10,04%
Outras Receitas de Capital	-	0	0,00%	0,00%	0	0,00%
RECEITA BRUTA	4.493.300	4.934.897	100,00%	100,00%	441.598	9,83%
(-) Deduções da Receita - FUNDEB	(590.299)	(646.175)	-13,14%	-13,09%	(55.876)	9,47%
RECEITA TOTAL APÓS DED. FUNDEB	3.903.001	4.288.722	86,86%	86,91%	385.721	9,88%

fonte: SIAFEM/AL – Valores em R\$ 1.000,00

¹ Análise Vertical: Participação do item no total da receita bruta.

O gráfico a seguir ilustra a participação das principais receitas arrecadadas pela Administração Direta, em 2009.

¹ O Fundo de Participação dos Estados (FPE) tem como base de cálculo o Imposto sobre Produtos Industrializados (IPI) e o Imposto de Renda (IR).

COMPOSIÇÃO DAS PRINCIPAIS RECEITAS ORÇAMENTÁRIAS DA ADMINISTRAÇÃO DIRETA

fonte: SIAFEM/AL

A insuficiência de arrecadação foi na ordem de R\$ 1,183 bilhões, representando uma queda de 21,62% em relação à previsão da receita após dedução do FUNDEB, sendo R\$ 513,5 milhões referente às receitas correntes e R\$ 669,6 milhões referente às receitas de capital. O desempenho da Receita Tributária foi R\$ 163,5 milhões abaixo do previsto, e das Transferências Correntes, R\$ 478,1 milhões, sendo o FPE responsável por R\$ 275,2 milhões dessa frustração.

RECEITA PREVISTA ATUALIZADA X RECEITA REALIZADA - ADMINISTRAÇÃO DIRETA				
DISCRIMINAÇÃO	PREVISÃO ATUALIZADA (A)	RECEITA REALIZADA (B)	DIFERENÇA (B-A)	VARIAÇÃO (B/A)
RECEITAS CORRENTES	5.057.091	4.452.183	(604.908)	-11,96%
Tributária	2.116.639	1.954.326	(162.313)	-7,67%
Patrimonial	20.878	27.276	6.397	30,64%
Serviços	-	673	673	-
Transferências Correntes	2.870.539	2.392.464	(478.075)	-16,65%
Outras Receitas Correntes	47.573	76.689	29.116	61,20%
Intraorçamentárias	1.462	755	(707)	-48,34%
(-) Deduções da Receita - FUNDEB	(737.576)	(646.175)	91.401	-12,39%
RECEITAS CORRENTES APÓS FUNDEB	4.319.515	3.806.008	(513.507)	-11,89%
RECEITAS DE CAPITAL	1.152.351	482.715	(669.636)	-58,11%
Operações de Crédito	514.567	334.610	(179.957)	-34,97%
Alienação de Bens	193	890	696	360,56%
Transferências de Capital	597.215	147.215	(450.000)	-75,35%
Outras Receitas de Capital	40.375	0	(40.375)	-100,00%
Intraorçamentárias	-	-	-	-
RECEITA TOTAL	5.471.866	4.288.722	(1.183.143)	-21,62%

fonte: SIAFEM/AL – Valores em R\$ 1.000,00

A tabela a seguir demonstra a evolução da Receita da Administração Direta, no período 2005 a 2009.

A arrecadação das receitas correntes diminuiu, de 2008 para 2009, influenciada principalmente pela queda das Transferências do FPE. No que se refere as receitas de capital, no mesmo período, cresceram 234,53% em virtude de captação de recursos junto ao Banco Mundial (BIRD) e Banco Nacional Desenvolvimento Econômico Social (BNDES).

EVOLUÇÃO DA RECEITA 2005 - 2009 - ADMINISTRAÇÃO DIRETA							
DISCRIMINAÇÃO	2005	2006	2007	2008	2009	2005 - 2009	2008 - 2009
RECEITAS CORRENTES	3.399.950	3.717.471	4.175.897	4.555.880	4.452.183	30,95%	-2,28%
Tributária	1.472.006	1.683.081	1.774.104	1.903.557	1.954.326	32,77%	2,67%
ICMS	1.305.988	1.489.471	1.561.282	1.665.135	1.704.749	30,53%	2,38%
IPVA	64.069	72.759	83.805	91.311	101.876	59,01%	11,57%
Outras	101.950	120.851	129.017	147.111	147.701	44,88%	0,40%
Patrimonial	11.366	14.015	20.420	46.695	27.276	139,98%	-41,59%
Agropecuária	-	20	-	-	-	-	0,00%
Serviços	69	169	172	105	673	873,60%	542,23%
Transferências Correntes	1.884.156	1.980.964	2.259.091	2.538.830	2.392.464	26,98%	-5,77%
FPE	1.488.596	1.599.183	1.778.160	2.043.435	1.882.779	26,48%	-7,86%
Outras	395.559	381.781	480.931	495.394	509.685	28,85%	2,88%
Outras Receitas Correntes	32.353	39.223	121.911	66.521	76.689	137,04%	15,29%
Intra - Orçamentárias	-	-	199	172	755	-	339,06%
(-) Deduções da Receita - FUNDEB	(356.705)	(424.076)	(497.890)	(617.477)	(646.175)	81,15%	4,65%
RECEITAS CORRENTES APÓS FUNDEB	3.043.244	3.293.395	3.678.007	3.938.403	3.806.008	25,06%	-3,36%
RECEITAS DE CAPITAL	159.942	174.530	91.574	144.296	482.715	201,81%	234,53%
Operações de Crédito	1.067	-	-	4.182	334.610	31273,51%	7901,22%
Alienação de Bens	332	70.750	1.498	176	890	167,60%	406,27%
Amortização de Empréstimos	-	-	2	-	-	-	-
Transferências de Capital	120.754	97.576	90.074	139.938	147.215	21,91%	5,20%
Outras Receitas de Capital	37.789	6.204	0	-	0	-100,00%	0,00%
RECEITA TOTAL	3.203.187	3.467.925	3.769.581	4.082.699	4.288.722	33,89%	5,05%
Varição (%)		8,26%	8,70%	8,31%	5,05%		

fonte: SIAFEM - valores em R\$ 1.000,00

Valores monetários da receita arrecadada calculada a preços de dezembro/2009 (IPC-A-IBGE)

Varição percentual do valor do total das Receitas corrigido em cada ano.

2.1.1.1 – Receitas Correntes

As Receitas Correntes são recursos provenientes de atividades próprias do Estado destinadas a cobrir as despesas orçamentárias que visam à manutenção das atividades governamentais. Nessa categoria econômica incluem-se as receitas tributárias, de contribuições, patrimoniais, agropecuária, industrial, de serviços e outras receitas correntes e, ainda, as provenientes de recursos financeiros recebidos de outras pessoas de direito público ou privado, quando destinadas a atender despesas classificáveis em despesas correntes.

• Receitas Tributárias

A Receita Tributária é resultante da cobrança de Impostos, Taxas e Contribuições de Melhoria sendo uma das maiores fontes de recursos do Estado de Alagoas, com a participação de 39,60% da receita bruta total da Administração Direta.

Neste grupo, a maior participação é a do ICMS (87,23%), seguido do Imposto de Renda Retido na Fonte (7,17%) e do IPVA (5,21%).

O aumento da receita tributária bruta em comparação ao ano anterior foi de 7,39%, conforme demonstra a tabela a seguir.

COMPARATIVO DA RECEITA TRIBUTÁRIA REALIZADA - ADMINISTRAÇÃO DIRETA						
DISCRIMINAÇÃO	2008 (A)	2009 (B)	AV ¹ 2008	AV ¹ 2009	DIFERENÇA (B-A)	VARIAÇÃO (B/A)
IMPOSTOS	1.815.839	1.950.225	99,78%	99,79%	134.386	7,40%
ICMS	1.591.845	1.704.749	87,47%	87,23%	112.903	7,09%
IPVA	87.292	101.876	4,80%	5,21%	14.584	16,71%
ITCD	2.683	3.420	0,15%	0,18%	737	27,47%
Imposto s/ Renda	134.018	140.180	7,36%	7,17%	6.162	4,60%
TAXAS	3.934	4.100	0,22%	0,21%	166	4,21%
Taxa pelo Exercício do Poder de Polícia	854	882	0,05%	0,05%	28	3,26%
Taxas pela Prestação de Serviços	3.080	3.218	0,17%	0,16%	138	4,47%
CONTRIBUIÇÃO DE MELHORIA	0	1	0,00%	0,00%	1	215,29%
RECEITA TRIBUTÁRIA	1.819.773	1.954.326	100,00%	100,00%	134.553	7,39%
Dedução - Rec. Tributária para o FUNDEB	(228.223)	(265.906)	-12,54%	-13,61%	(37.684)	16,51%
RECEITA TRIBUTÁRIA APÓS O FUNDEB	1.591.550	1.688.420	87,46%	86,39%	96.869	6,09%

fonte: SIAFEM/AL – Valores em R\$ 1.000,00

¹ Análise Vertical: Participação do item no total da receita realizada

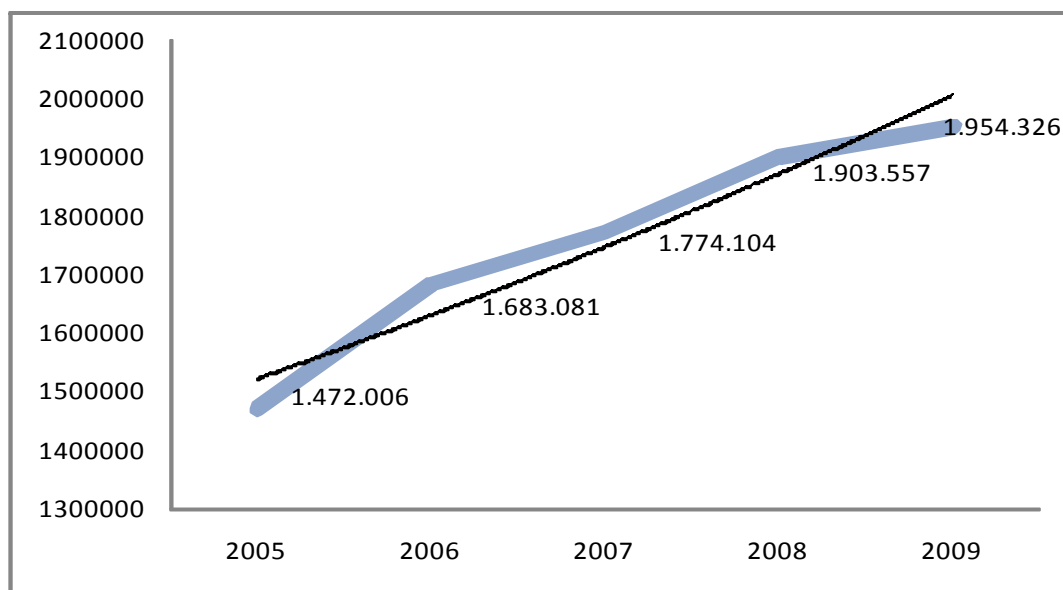
A Receita Tributária da Administração Direta vem crescendo a cada ano. Entretanto, no último ano, devido a crise financeira que impactou os mercados mundiais, e, conseqüentemente, o Brasil, este valor sofreu um baixo acréscimo. No período compreendido entre os anos de 2005 a 2009, houve um incremento real da Receita Tributária antes da redução para o FUNDEB de 32,77%

EVOLUÇÃO DA RECEITA TRIBUTÁRIA - ADMINISTRAÇÃO DIRETA							
DISCRIMINAÇÃO	2005	2006	2007	2008	2009	2005 - 2009	2008 - 2009
IMPOSTOS	1.469.302	1.680.336	1.771.068	1.899.442	1.950.225	32,73%	2,67%
ICMS	1.305.988	1.489.471	1.561.282	1.665.135	1.704.749	30,53%	2,38%
IPVA	64.069	72.759	83.805	91.311	101.876	59,01%	11,57%
ITCD	1.799	1.853	2.703	2.807	3.420	90,10%	21,86%
Imposto s/ Renda	97.447	116.254	123.278	140.189	140.180	43,85%	-0,01%
TAXAS	2.697	2.745	3.036	4.115	4.100	51,99%	-0,38%
Taxa pelo Exercício do Poder de Polícia	811	824	804	893	882	8,71%	-1,29%
Taxas pela Prestação de Serviços	1.886	1.922	2.231	3.222	3.218	70,60%	-0,12%
CONTRIBUIÇÃO DE MELHORIA	7	-	0	0	1	-83,83%	201,70%
RECEITA TRIBUTÁRIA	1.472.006	1.683.081	1.774.104	1.903.557	1.954.326	32,77%	2,67%
Dedução - Rec. Tributária para o FUNDEB	(128.763)	(180.839)	(198.066)	(238.730)	(265.906)	106,51%	11,38%
RECEITA TRIBUTÁRIA APÓS O FUNDEB	1.343.243	1.502.242	1.576.038	1.664.827	1.688.420	25,70%	1,42%
VARIAÇÃO		14,34%	5,41%	7,30%	2,67%		

fonte: SIAFEM - valores em R\$ 1.000,00

Valores monetários da receita tributária arrecadada calculada a preços de dezembro de 2009 (IPC-A - IBGE)

EVOLUÇÃO DA RECEITA TRIBUTÁRIA BRUTA – 2005 a 2009 – ADMINISTRAÇÃO DIRETA



fonte: SIAFEM - valores em R\$ 1.000,00

A análise da composição do ICMS demonstra que apenas cinco componentes (Substituição Tributária, ICMS Normal, Comunicação, Energia Elétrica e ICMS Antecipado) respondem com 84,52% da arrecadação deste tributo, sendo que no ano anterior esses segmentos correspondiam a 88,93%.

Destaca-se o ICMS por Substituição Tributária, referente ao imposto retido na fonte de diversos produtos, tais como: combustíveis, automóveis, bebidas, cigarros, produtos farmacêuticos, cimentos entre outros, e o ICMS Normal, arrecadado na apuração mensal dos créditos e débitos oriundos das entradas e saídas de mercadorias dos estabelecimentos inscritos no cadastro de contribuintes. A participação destes itens no total da receita de ICMS foram de 34,90% e 23,20%, respectivamente.

A política fiscal estabelecida pela Secretaria de Estado de Fazenda (SEFAZ) se baseia em aumentar, a participação da Substituição Tributária no total da receita arrecadada do ICMS, desta forma houve um aumento da participação desse segmento, do exercício de 2008 para 2009, de 30,38% para 34,90%.

COMPARATIVO DA ARRECAÇÃO DOS COMPONENTES DO ICMS - ADMINISTRAÇÃO DIRETA					
DISCRIMINAÇÃO	2008 (A)	2009 (B)	AV ¹ 2008	AV ² 2009	VARIAÇÃO (B/A)
Substituição Tributária	483.620	594.969	30,38%	34,90%	23,02%
Normal	366.194	395.461	23,00%	23,20%	7,99%
Comunicação	151.076	161.851	9,49%	9,49%	7,13%
Energia Elétrica	157.426	175.069	9,89%	10,27%	11,21%
ICMS Antecipado	187.170	188.674	11,76%	11,07%	0,80%
Transporte	23.598	20.073	1,48%	1,18%	-14,94%
Diferencial de Alíquota	21.050	31.568	1,32%	1,85%	49,96%
Importação	8.485	7.230	0,53%	0,42%	-14,79%
ICMS Parcelamento Especial Setor Sucrialcooleiro	24.966	20.771	1,57%	1,22%	-16,80%
Parcelamento	45.824	17.765	2,88%	1,04%	-61,23%
Remissão	7.341	2.186	0,46%	0,13%	-70,22%
ICMS Incentivado	8.968	9.093	0,56%	0,53%	1,39%
ICMS Micro Empresa	213	155	0,01%	0,01%	-27,06%
ICMS Estimativa Fixa	23	9	0,00%	0,00%	-59,18%
ICMS Empresas de Pequeno Porte	122	246	0,01%	0,01%	102,59%
Alcool Etílico Hidratado	30.450	-	1,91%	0,00%	-100,00%
ICMS - Fundo de Combate a Pobreza	35.378	37.382	2,22%	2,19%	5,67%
Telecomunicação	13.331	12.268	0,84%	0,72%	-7,97%
Outros	26.611	29.977	1,67%	1,76%	12,65%
TOTAL DA RECEITA DO ICMS	1.591.845	1.704.749	100,00%	100,00%	7,09%

fonte: SIAFEM – valores em R\$ 1.000,00

¹Análise Vertical. Participação do ítem no total da arrecadação mensal do ICMS no exercício de 2008.

²Análise Vertical. Participação do ítem no total da arrecadação mensal do ICMS no exercício de 2009.

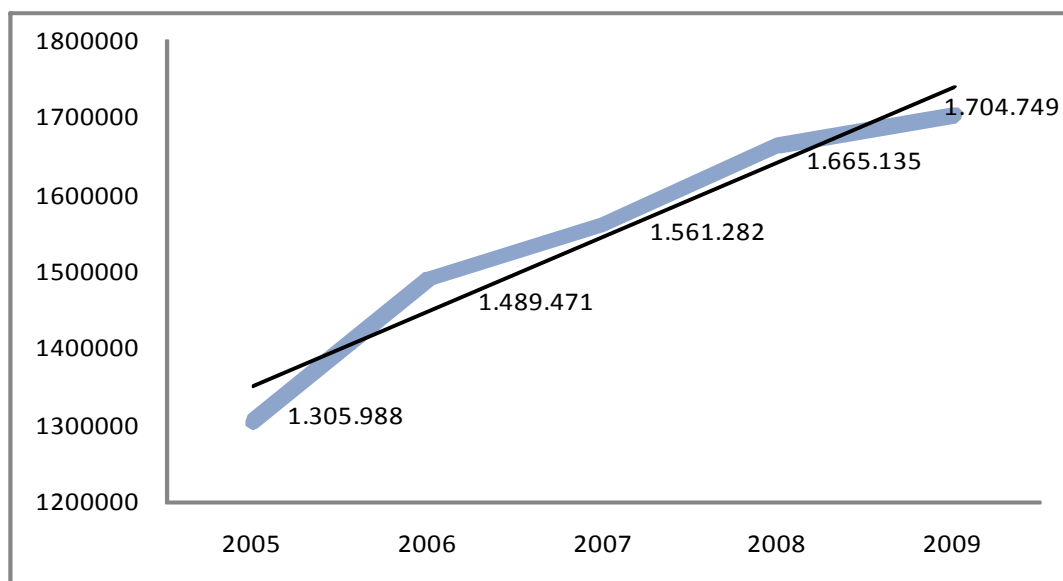
Nos últimos cinco anos, a receita de ICMS teve um incremento real de 30,53% conforme demonstrado no quadro a seguir.

EVOLUÇÃO DA ARRECAÇÃO DOS COMPONENTES DO ICMS - ADMINISTRAÇÃO DIRETA							
DISCRIMINAÇÃO	2005	2006	2007	2008	2009	2005 - 2009	2008 - 2009
Substituição Tributária	353.160	381.801	431.999	505.886	594.969	68,47%	17,61%
Normal	326.844	392.629	393.721	383.054	395.461	20,99%	3,24%
Comunicação	141.684	135.766	156.612	158.032	161.851	14,23%	2,42%
Energia Elétrica	104.917	165.653	137.718	164.674	175.069	66,87%	6,31%
ICMS Antecipado	189.632	186.528	185.571	195.787	188.674	-0,51%	-3,63%
Transporte	19.649	18.919	21.429	24.684	20.073	2,16%	-18,68%
Diferencial de Alíquota	20.147	14.956	19.431	22.019	31.568	56,69%	43,37%
Importação	14.316	6.316	11.857	8.876	7.230	-49,50%	-18,54%
ICMS Parcelamento Especial Setor Sucrialcooleiro	24.046	38.054	31.141	26.115	20.771	-13,62%	-20,46%
Parcelamento	13.993	16.578	16.107	47.934	17.765	26,96%	-62,94%
Remissão	4.211	15.605	27.383	7.679	2.186	-48,08%	-71,53%
ICMS Incentivado	6.018	8.492	8.808	9.381	9.093	51,10%	-3,07%
ICMS Micro Empresa	5.748	3.868	2.420	223	155	-97,30%	-30,42%
ICMS Estimativa Fixa	410	240	155	23	9	-97,76%	-60,00%
ICMS Empresas de Pequeno Porte	6.690	5.659	3.124	128	246	-96,32%	93,05%
Alcool Etílico Hidratado	8.780	16.247	25.058	31.852	-	-100,00%	-100,00%
ICMS - Fundo de Combate a Pobreza	16.914	35.793	36.856	37.007	37.382	121,02%	1,01%
Telecomunicação	38	30.370	30.068	13.945	12.268	32252,35%	-12,03%
Outros	48.792	15.995	21.822	27.836	29.977	-38,56%	7,69%
TOTAL DA RECEITA DO ICMS	1.305.988	1.489.471	1.561.282	1.665.135	1.704.749	30,53%	2,38%
VARIAÇÃO (%)		14,05%	4,82%	6,65%	2,38%		

fonte: SIAFEM – valores em R\$ 1.000,00

Valores monetários da receita arrecadada do ICMS calculada a preços de dezembro de 2009 (IPC-A - IBGE)

Varição percentual do valor total da Receita do ICMS corrigida em cada ano.

EVOLUÇÃO DA ARRECADAÇÃO DO ICM'S 2005 – 2009 - ADMINISTRAÇÃO DIRETA

fonte: SIAFEM/AL – Valores em R\$ 1.000,00

● Transferências Correntes

As Transferências Correntes são compostas principalmente por recursos transferidos pela União seja por determinação legal ou constitucional, seja por transferências voluntárias ou convênios.

O total das Transferências Correntes representa a maior fonte de recursos do Estado de Alagoas, com a participação de 48,48% do total da receita bruta da administração direta (ver tabela no começo do capítulo). Esta fonte de recursos teve uma redução de R\$ 34,6 milhões em relação ao ano anterior.

O Fundo de Participação dos Estados e Distrito Federal – FPE representa 78,70% do total das receitas de Transferências Correntes, e teve uma redução nominal de R\$ 70,7 milhões ou 3,62% em relação a 2008.

Evidencia-se que a maioria das receitas de transferências teve seus valores reduzidos, exceção às transferências para a educação e de convênios, conforme demonstra o quadro abaixo:

COMPARATIVO DA ARRECADAÇÃO DAS TRANSFERÊNCIAS CORRENTES 2008 - 2009 - ADMINISTRAÇÃO DIRETA					
DISCRIMINAÇÃO	2008 (A)	2009 (B)	AV ¹ 2008	AV ² 2009	VARIÇÃO (B/A)
Cota-Parte Fundo de Participação dos Estados	1.953.494	1.882.779	80,49%	78,70%	-3,62%
Cota-Parte sobre IPI - Estados Exportação	12.716	8.369	0,52%	0,35%	-34,18%
Cota-Parte CIDE	22.482	13.607	0,93%	0,57%	-39,48%
Demais Contribuições da União	34.832	-	1,44%	0,00%	-100,00%
Transferências da Compensação Financeira	57.340	55.688	2,36%	2,33%	-2,88%
Transferências do Fundo Nacional do Desenvolvimento da Educação	15.915	17.702	0,66%	0,74%	11,23%
Transferência Financeira - ICMS Desoneração - LC 87/96	12.288	12.288	0,51%	0,51%	0,00%
Transferências Multigovernamentais	281.815	353.070	11,61%	14,76%	25,28%
Transferências de Instituições Privadas	-	115	0,00%	0,00%	-
Transferências de Convênios	36.201	48.846	1,49%	2,04%	34,93%
TOTAL DAS TRANSFERÊNCIAS CORRENTES	2.427.084	2.392.464	100,00%	100,00%	-1,43%
Dedução - Transferências Correntes para o FUNDEB	(362.076)	(380.269)	-14,92%	-15,89%	5,02%
TOTAL DAS TRANSFERÊNCIAS CORRENTES APÓS O FUNDEB	2.065.008	2.012.195	85,08%	84,11%	-2,56%

fonte: SIAFEM/AL – Valores em R\$ 1.000,00

¹ Análise Vertical. Participação do item no total das Receitas de Transferências Correntes no exercício de 2008.

² Análise Vertical. Participação do item no total das Receitas de Transferências Correntes no exercício de 2009.

A tabela e o gráfico a seguir demonstram o crescimento das Receitas de Transferências Correntes no período 2005 - 2009.

EVOLUÇÃO DA ARRECADAÇÃO DAS TRANSFERÊNCIAS CORRENTES - ADMINISTRAÇÃO DIRETA						
DISCRIMINAÇÃO	2005	2006	2007	2008	2009	2005 - 2009
Cota-Parte Fundo de Participação dos Estados	1.488.596	1.599.183	1.778.160	2.043.435	1.882.779	26,48%
Cota-Parte sobre IPI - Estados Exportação	7.234	10.869	10.486	13.302	8.369	15,69%
Cota-Parte CIDE	31.552	29.569	29.419	23.517	13.607	-56,87%
Demais Contribuições da União	46.657	60.379	52.644	36.435	-	-100,00%
Transferências da Compensação Financeira	54.314	72.398	63.260	59.980	55.688	2,53%
Transferências do Fundo Nacional do Desenvolvimento da Educação	5.501	22.892	17.555	16.648	17.702	221,78%
Transferência Financeira - ICMS Desoneração - LC 87/96	25.592	14.248	13.675	12.854	12.288	-51,98%
Transferências Multigovernamentais	143.096	143.887	234.833	294.790	353.070	146,74%
Transferências de Instituições Privadas	-	-	-	-	115	-
Transferências de Convênios	81.613	27.540	59.059	37.867	48.846	-40,15%
TOTAL DAS TRANSFERÊNCIAS CORRENTES	1.884.156	1.980.964	2.259.091	2.538.830	2.392.464	26,98%
Dedução - Transferências Correntes para o FUNDEB	(227.942)	(243.237)	(299.824)	(378.746)	(380.269)	66,83%
TOTAL DAS TRANSFERÊNCIAS CORRENTES APÓS O FUNDEB	1.656.214	1.737.727	1.959.267	2.160.083	2.012.195	21,49%
Varição (%)		5,14%	14,04%	12,38%	-5,77%	

fonte: SIAFEM – Valores em R\$ 1.000,00

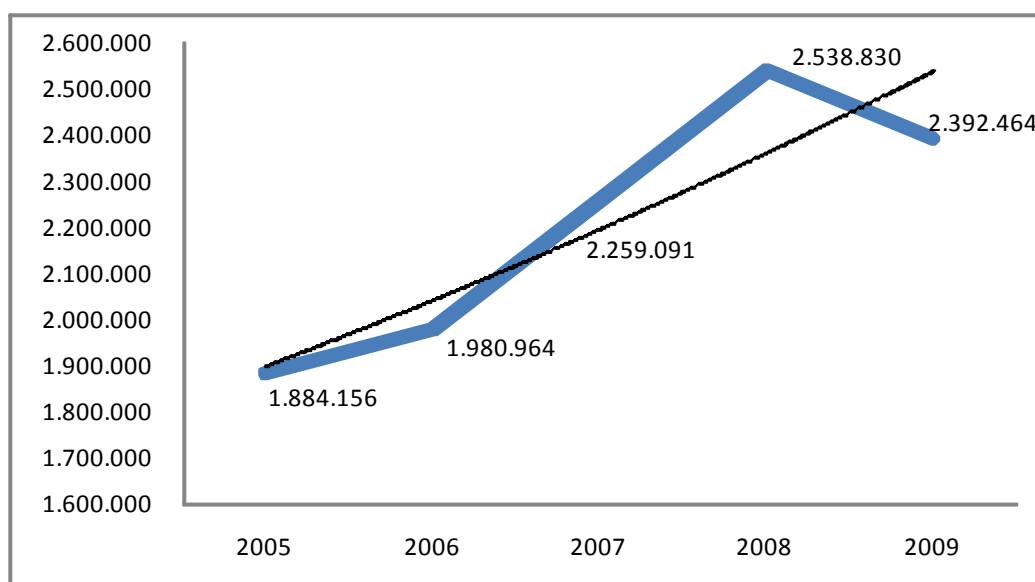
Valores monetários da receita arrecadada das Transferências Correntes calculada a preços de dezembro de 2009 (IPC-A - IBGE)

Varição percentual do valor da Receita de Transferências corrigida em cada ano.

As Transferências Correntes tiveram um incremento real de 26,98%, no período de 2009 em relação a 2005, porém, no último ano, registra-se uma queda real de 5,77%.

O gráfico abaixo demonstra a evolução das receitas de Transferências Correntes nos últimos 5 anos.

EVOLUÇÃO DAS TRANSFERÊNCIAS CORRENTES – 2005 a 2009 – ADMINISTRAÇÃO DIRETA



fonte: SIAFEM – Valores em R\$ 1.000,00

- **Outras Receitas Correntes**

Em 2009, a receita arrecadada no grupo Outras Receitas Correntes foi de R\$ 76,7 milhões, que corresponde a um incremento de 20,59%, apesar da redução de 46,66% na rubrica Multas e Juros de Mora.

Novo contrato de exploração de serviços bancários foi assinado com a Caixa Econômica Federal, proporcionando uma entrada de recursos no Estado cerca de R\$ 32 milhões.

O crescimento nominal deste grupo em relação a 2008 foi de 20,59%.

COMPARATIVO DA ARRECAÇÃO DE OUTRAS RECEITAS CORRENTES - ADMINISTRAÇÃO DIRETA					
DISCRIMINAÇÃO	2008 (A)	2009 (B)	AV ¹ 2008	AV ² 2009	VARIAÇÃO (B/A)
Multas e Juros de Mora	61.245	32.667	96,31%	42,60%	-46,66%
Indenizações e Restituições	383	569	0,60%	0,74%	48,52%
Receita da Dívida Ativa	1.063	1.951	1,67%	2,54%	83,53%
Receitas Diversas	903	41.503	1,42%	54,12%	4497,46%
TOTAL	63.593	76.689	100,00%	100,00%	20,59%

fonte: SIAFEM/AL – Valores em R\$ 1.000,00

¹ Análise Vertical. Participação do item no total das receitas realizadas de Outras Receitas Correntes

2.1.1.2 – Receitas de Capital

As Receitas de Capital são provenientes de ingressos de recursos, em função da constituição de dívidas (Operações de Crédito), vendas de ativo permanente (Alienação de Bens), recebimento de direitos (Amortização de Empréstimos) e recebimento de recursos de outras pessoas de direito público ou privado destinados a atender a gastos classificáveis em Despesas de Capital (Transferências de Capital).

A arrecadação deste grupo de receitas teve um incremento nominal de 249,93%, R\$ 344,8 milhões em valores nominais. A origem desses recursos foram empréstimos tomados junto a instituições financeiras para fazer face a projetos de investimentos, à capitalização da Previdência Social, e à quitação de dívidas com o Estado do Paraná. As Transferências de Capital tiveram um incremento de 10,04% em relação a 2008.

COMPARATIVO DA RECEITA DE CAPITAL - ADMINISTRAÇÃO DIRETA					
DISCRIMINAÇÃO	2008 (A)	2009 (B)	AV ¹ 2008	AV ² 2009	VARIAÇÃO (B/A)
Operações de Crédito	3.998	334.610	2,90%	69,32%	8269,61%
Alienação de Bens	168	890	0,12%	0,18%	429,58%
Transferências de Capital	133.779	147.215	96,98%	30,50%	10,04%
Outras Receitas de Capital	-	0	0,00%	0,00%	-
TOTAL	137.945	482.715	100,00%	100,00%	249,93%

fonte: SIAFEM/AL – Valores em R\$ 1.000,00

Valores monetários da receita de capital calculada a preços de dezembro/2009 (IPC-A-IBGE)

¹ Análise Vertical. Participação do item no total das Receitas de Capital realizadas.

2.1.2. Despesa Orçamentária

O conjunto de gastos públicos autorizados por meio de lei orçamentária ou de créditos adicionais, executadas pelo Estado para o funcionamento e manutenção dos serviços públicos prestados à sociedade, constitui-se em despesa orçamentária.

A despesa realizada da Administração Direta correspondeu a 78,48% do total da despesa do Estado.

A despesa realizada pela Administração Direta, abrangendo os Poderes Legislativo, Judiciário, Executivo e Ministério Público, alcançou R\$ 3,963 bilhões de um orçamento final autorizado de R\$ 4,886 bilhões, verificando-se assim uma economia orçamentária de 18,89% ou R\$ 923,0 milhões.

DOTAÇÃO ATUALIZADA X DESPESA REALIZADA - ADMINISTRAÇÃO DIRETA				
DISCRIMINAÇÃO	DOTAÇÃO ATUALIZADA (A)	DESPESA REALIZADA (B)	ECONOMIA ORÇAMENTÁRIA (B-A)	VARIAÇÃO (B/A)
DESPESAS CORRENTES	3.382.699	2.991.596	(391.103)	-11,56%
Pessoal e Encargos Sociais	2.191.890	2.042.353	(149.537)	-6,82%
Juros e Encargos da Dívida	141.352	134.581	(6.771)	-4,79%
Outras Despesas Correntes	1.049.458	814.662	(234.796)	-22,37%
DESPESAS DE CAPITAL	1.502.882	971.688	(531.194)	-35,35%
Investimentos	969.981	452.096	(517.885)	-53,39%
Inversões Financeiras	11.251	6.025	(5.225)	-46,44%
Amortização de Dívida	521.651	513.566	(8.084)	-1,55%
RESERVA DE CONTINGÊNCIA	756	-	(756)	-100,00%
DESPESA TOTAL	4.886.337	3.963.284	(923.053)	-18,89%

fonte: SIAFEM/AL – Valores em R\$ 1.000,00

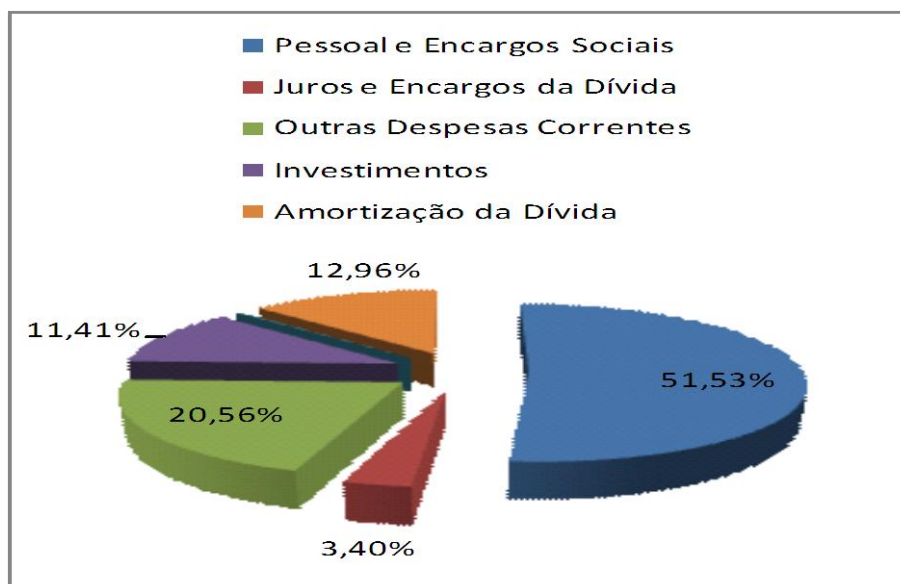
A despesa da Administrao Direta cresceu R\$ 550,2 milhes ou 16,12% quando comparada com o exercicio anterior, sendo que as despesas de capital apresentaram um incremento de 64,59%, em funo da poltica de governo de priorizar investimentos.

COMPARATIVO DA DESPESA REALIZADA - ADMINISTRAO DIRETA						
DISCRIMINAO	2008 (A)	2009 (B)	AV ¹ 2008	AV ² 2009	DIFERENA (B-A)	VARIAO (B/A)
DESPESAS CORRENTES	2.822.686	2.991.596	82,70%	75,48%	168.910	5,98%
Pessoal e Encargos Sociais	1.857.377	2.042.353	54,42%	51,53%	184.976	9,96%
Juros e Encargos da Dvida	164.329	134.581	4,81%	3,40%	(29.748)	-18,10%
Outras Despesas Correntes	800.980	814.662	23,47%	20,56%	13.683	1,71%
DESPESAS DE CAPITAL	590.373	971.688	17,30%	24,52%	381.315	64,59%
Investimentos	256.544	452.096	7,52%	11,41%	195.552	76,23%
Inverses Financeiras	212	6.025	0,01%	0,15%	5.814	2746,77%
Amortizao de Dvida	333.617	513.566	9,77%	12,96%	179.949	53,94%
DESPESA TOTAL	3.413.059	3.963.284	100,00%	100,00%	550.225	16,12%

fonte: SIAFEM/AL - Valores em R\$ 1.000,00

O grfico abaixo apresenta a composio da despesa oramentria, por grupo de natureza de despesa. Destaca-se o peso do item Pessoal e Encargos Sociais no total dos gastos da Administrao Direta.

COMPOSIO DA DESPESA ORAMENTRIA POR GRUPO DE NATUREZA DE DESPESA ADMINISTRAO DIRETA - 2009



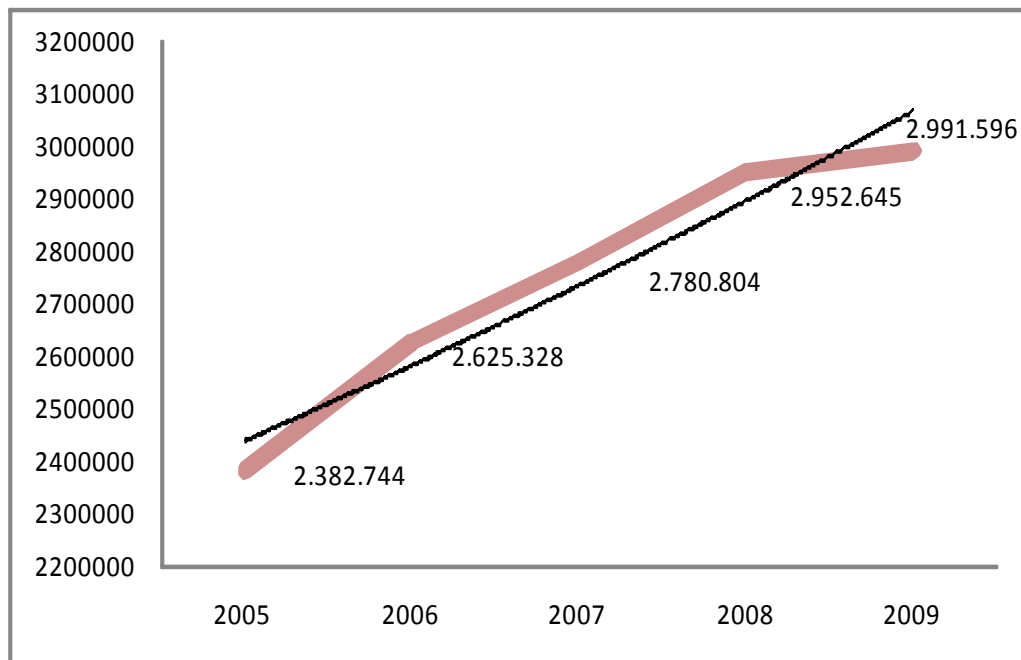
fonte: SIAFEM/AL - Valores em R\$ 1.000,00

Na anlise da evoluo das despesas da Administrao Direta, nos ltimos cinco anos, percebe-se um crescimento real das despesas correntes de 25,55%, e de 57,72% das despesas de capital. Analisando as despesas correntes verifica-se o crescimento real de 43,61% do item Pessoal e Encargos Sociais, nos ltimos cinco anos. Em relao ao ano anterior, houve forte conteno nas despesas correntes em funo da frustrao da arrecadao de receitas correntes.

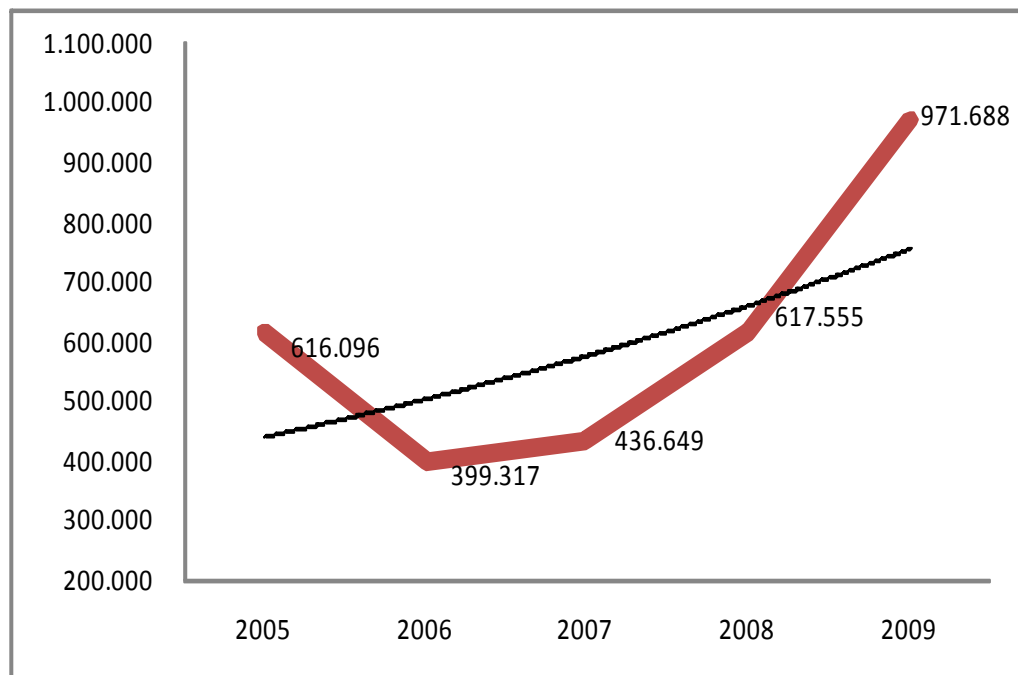
EVOLUO DA DESPESA REALIZADA 2005 - 2009 ADMINISTRAO DIRETA							
DISCRIMINAO	2005	2006	2007	2008	2009	2005 - 2009	2008 - 2009
DESPESAS CORRENTES	2.382.744	2.625.328	2.780.804	2.952.645	2.991.596	25,55%	1,32%
Pessoal e Encargos Sociais	1.422.107	1.556.764	1.795.718	1.942.893	2.042.353	43,61%	5,12%
Juros e Encargos da Dvida	187.802	166.541	217.340	171.894	134.581	-28,34%	-21,71%
Outras Despesas Correntes	772.835	902.023	767.746	837.858	814.662	5,41%	-2,77%
DESPESAS DE CAPITAL	616.096	399.317	436.649	617.555	971.688	57,72%	57,34%
Investimentos	369.277	159.271	121.176	268.356	452.096	22,43%	68,47%
Inverses Financeiras	764	1.245	2	221	6.025	688,19%	2621,47%
Amortizao de Dvida	246.054	238.801	315.471	348.977	513.566	108,72%	47,16%
DESPESA TOTAL	2.998.839	3.024.645	3.217.453	3.570.200	3.963.284	32,16%	11,01%
Variao (%)		0,86%	6,37%	10,96%	11,01%		

fonte: SIAFEM/AL - Valores em R\$ 1.000,00

Valores monetrios da despesa calculada a preos de dezembro/2009 (IPC-A-IBGE)

EVOLUÇÃO DAS DESPESAS CORRENTES - 2005 - 2009 - ADMINISTRAÇÃO DIRETA

fonte: SIAFEM/AL - Valores em R\$ 1.000,00

EVOLUÇÃO DAS DESPESAS DE CAPITAL - 2005 - 2009 - ADMINISTRAÇÃO DIRETA

fonte: SIAFEM/AL - Valores em R\$ 1.000,00

- **Despesa por Órgãos**

As tabelas abaixo apresentam a despesa realizada por Poder, e seus respectivos órgãos. Compara-se a realização com a dotação autorizada (AH) e, ainda, a participação (AV) da despesa de cada órgão e Poder no gasto geral da Administração Direta.

A despesa realizada pelo Poder Legislativo representou 4,35% da despesa da Administração Direta, a do Poder Judiciário, 4,62%, a do Ministério Público, 1,99% e a do Poder Executivo, 89,05%.

Os maiores gastos foram efetuados pelas unidades gestoras Encargos Gerais do Estado, com uma participação de 26,26% da despesa total da Administração Direta, Encargos Financeiros do Estado com os

Municípios (12,34%), Polícia Militar (10,90%), Secretaria de Estado de Educação (10,50%) e Secretaria de Infra-estrutura (10,47%).

DEMONSTRATIVO DA DESPESA POR PODERES E ÓRGÃOS - ADMINISTRAÇÃO DIRETA					
PODERES E ÓRGÃOS	DOTAÇÃO ATUALIZADA (A)	DESPESA REALIZADA (B)	AH ¹ (B/A)	AV ²	VARIAÇÃO (B/A)
PODER LEGISLATIVO	174.291	172.292	98,85%	4,35%	-1,15%
Assembléia Legislativa Estadual	115.400	114.543	99,26%	2,89%	-0,74%
Tribunal de Contas	58.891	57.749	98,06%	1,46%	-1,94%
PODER JUDICIÁRIO	191.232	182.968	95,68%	4,62%	-4,32%
Tribunal de Justiça	191.232	182.968	95,68%	4,62%	-4,32%
MINISTÉRIO PÚBLICO	79.236	78.899	99,58%	1,99%	-0,42%
Ministério Público	79.236	78.899	99,58%	1,99%	-0,42%

fonte: SIAFEM/AL – Valores em R\$ 1.000,00

¹Análise Horizontal – Percentual das despesas realizadas em comparação a sua dotação atualizada.

²Análise Vertical. Participação do item no total das despesas realizadas

DEMONSTRATIVO DA DESPESA POR PODERES E ÓRGÃOS - ADMINISTRAÇÃO DIRETA					
PODERES E ÓRGÃOS	DOTAÇÃO ATUALIZADA (A)	DESPESA REALIZADA (B)	AH ¹ (B/A)	AV ²	VARIAÇÃO (B/A)
PODER EXECUTIVO	4.441.579	3.529.126	79,46%	89,05%	-20,54%
Gabinete Civil	9.987	8.227	82,38%	0,21%	-17,62%
Gabinete Militar	16.971	16.379	96,51%	0,41%	-3,49%
Controladoria Geral do Estado	2.116	1.767	83,54%	0,04%	-16,46%
Gabinete do Vice-Governador	1.342	1.227	91,43%	0,03%	-8,57%
Corpo de Bombeiros Militar do Estado de Alagoas	68.284	62.669	91,78%	1,58%	-8,22%
Procuradoria Geral do Estado	23.382	22.787	97,46%	0,57%	-2,54%
Polícia Militar do Estado de Alagoas	456.782	432.073	94,59%	10,90%	-5,41%
Defensoria Pública Geral do Estado	9.996	9.082	90,86%	0,23%	-9,14%
Secretaria da Agricultura e do Desenvol. Agrário	94.373	50.570	53,59%	1,28%	-46,41%
Secretaria da Fazenda	120.575	119.051	98,74%	3,00%	-1,26%
Secretaria da Educação e do Esporte	651.446	416.009	63,86%	10,50%	-36,14%
Secretaria da Gestão Pública	31.250	23.700	75,84%	0,60%	-24,16%
Secretaria da Mulher, da Cidadania e dos Direitos Humanos	34.017	14.778	43,44%	0,37%	-56,56%
Secretaria do Planejamento e Orçamento	51.815	18.082	34,90%	0,46%	-65,10%
Secretaria do Desenvolvimento Econômico	6.870	5.889	85,72%	0,15%	-14,28%
Secretaria da Saúde	159.574	159.465	99,93%	4,02%	-0,07%
Secretaria de Defesa Social	107.266	66.994	62,46%	1,69%	-37,54%
Secretaria da Comunicação	20.904	20.487	98,01%	0,52%	-1,99%
Secretaria do Trabalho, do Emprego e da Renda	13.847	6.225	44,96%	0,16%	-55,04%
Secretaria da Ciência, da Tecnologia e da Inovação	12.969	1.939	14,95%	0,05%	-85,05%
Secretaria da Infra-Estrutura	771.720	414.803	53,75%	10,47%	-46,25%
Secretaria da Cultura	10.819	5.972	55,20%	0,15%	-44,80%
Secretaria do Turismo	9.263	4.183	45,16%	0,11%	-54,84%
Secretaria da Assistência e Desenvolvimento Social	5.743	5.257	91,54%	0,13%	-8,46%
Secretaria do Meio Ambiente e dos Rec. Hídricos	16.928	3.837	22,67%	0,10%	-77,33%
Encargos Gerais do Estado	1.101.301	1.040.851	94,51%	26,26%	-5,49%
Encargos Financeiros do Estado com os Municípios	521.837	488.980	93,70%	12,34%	-6,30%
Procuradoria Junto ao Tribunal de Contas	2.045	1.796	87,83%	0,05%	-12,17%
Polícia Civil do Estado de Alagoas	106.197	105.047	98,92%	2,65%	-1,08%
Reserva de Contingência	756	-	0,00%	0,00%	-100,00%
Secretaria Especial de Promoção da Paz	550	456	82,95%	0,01%	-17,05%
Ouidoria Geral do Estado	656	543	82,79%	0,01%	-17,21%
DESPESA TOTAL	4.886.337	3.963.284	81,11%	100,00%	-18,89%

fonte: SIAFEM/AL – Valores em R\$ 1.000,00

¹Análise Horizontal – Percentual das despesas realizadas em comparação a sua dotação atualizada.

²Análise Vertical. Participação do item no total das despesas realizadas

As tabelas a seguir demonstram a evolução dos gastos por Órgão e Poder nos últimos cinco anos.

Nesse período, o incremento real da despesa realizada pelo Poder Legislativo foi de 8,65%; do Poder Judiciário, 21,02 %; do Ministério Público, 21,06% e do Poder Executivo, 34,50%.

EVOLUÇÃO DA DESPESA POR PODERES E ÓRGÃOS - ADMINISTRAÇÃO DIRETA							
PODERES E ÓRGÃOS	2005	2006	2007	2008	2009	2005 - 2009	2008 - 2009
PODER LEGISLATIVO	158.577	174.455	173.082	171.765	172.292	8,65%	0,31%
Assembléia Legislativa Estadual	113.399	123.325	117.444	118.293	114.543	1,01%	-3,17%
Tribunal de Contas	45.178	51.130	55.638	53.472	57.749	27,83%	8,00%
PODER JUDICIÁRIO	151.185	158.265	179.245	194.944	182.968	21,02%	-6,14%
Tribunal de Justiça	151.185	158.265	179.245	194.944	182.968	21,02%	-6,14%
MINISTÉRIO PÚBLICO	65.175	67.550	78.195	78.619	78.899	21,06%	0,36%
Ministério Público	65.175	67.550	78.195	78.619	78.899	21,06%	0,36%

fonte: SIAFEM/AL – Valores em R\$ 1.000,00

Valores monetários da despesa dos Poderes calculada a preços de dezembro/2009 (IPC-A - IBGE)

Ressalta-se que em função do Decreto nº 3.452, de 1 de janeiro de 2007, ratificado pela Lei Delegada nº 43/2007, que dispôs sobre a organização, atribuições e funcionamento da Administração Pública Estadual, diversas entidades do Poder Executivo foram extintas, transferindo suas atribuições e orçamentos para outras unidades, fato este que justifica alguns órgãos terem despesa igual a zero nos exercícios de 2007, 2008 e 2009.

DEMONSTRATIVO DA DESPESA POR PODERES E ÓRGÃOS - ADMINISTRAÇÃO DIRETA							
PODERES E ÓRGÃOS	2005	2006	2007	2008	2009	2005 - 2009	2008 - 2009
PODER EXECUTIVO	2.623.903	2.624.376	2.786.930	3.124.870	3.529.126	34,50%	12,94%
Gabinete Civil	3.197	3.519	7.137	7.787	8.227	157,33%	5,64%
Gabinete Militar	12.768	12.486	8.048	14.685	16.379	28,28%	11,53%
Controladoria Geral do Estado	1.821	1.899	1.334	1.497	1.767	-2,92%	18,05%
Secretaria Geral do Governo	9.099	9.142	-	-	-	-100,00%	-
Gabinete do Vice-Governador	1.198	964	961	1.159	1.227	2,43%	5,89%
Corpo de Bombeiros Militar do Estado de Alagoas	24.629	29.954	44.073	54.991	62.669	154,45%	13,96%
Procuradoria Geral do Estado	17.734	17.711	17.212	18.844	22.787	28,49%	20,92%
Polícia Militar do Estado de Alagoas	235.157	271.784	313.441	371.104	432.073	83,74%	16,43%
Defensoria Pública Geral do Estado	5.818	7.258	6.439	6.858	9.082	56,12%	32,43%
Secretaria Coordenadora de Articulação	5.255	3.179	-	-	-	-100,00%	-
Secretaria da Agricultura e Desenvolvimento Agrário	41.581	45.918	39.445	49.805	50.570	21,62%	1,54%
Secretaria da Fazenda	114.883	117.457	106.791	106.366	119.051	3,63%	11,93%
Secretaria Coord. de Planejamento, Gestão e Finanças	585	1.457	-	-	-	-100,00%	-
Secretaria Executiva da Indústria, Comércio e Serviços	2.346	2.285	-	-	-	-100,00%	-
Secretaria Exec. de Admin. de Rec. Humanos e Patrim.	7.318	9.473	-	-	-	-100,00%	-
Secretaria Coord. de Educ. e Desenvolvimento Humano	728	664	-	-	-	-100,00%	-
Secretaria da Educação e do Esporte	318.020	351.511	383.306	418.764	416.009	30,81%	-0,66%
Secretaria Executiva de Esporte e Lazer	2.067	2.576	-	-	-	-100,00%	-
Secretaria da Gestão Pública	-	-	11.291	14.454	23.700	-	63,96%
Secretaria da Mulher, da Cidadania e dos Dir. Humanos	-	-	9.024	8.644	14.778	-	70,96%
Secretaria do Planejamento e Orçamento	18.286	21.471	11.604	9.191	18.082	-1,11%	96,75%
Secretaria Coord. de Desenvolvimento Econômico	4.061	4.148	-	-	-	-100,00%	-
Secretaria do Desenvolvimento Econômico	-	-	3.278	4.116	5.889	-	43,07%
Secretaria da Saúde	180.767	190.013	146.030	145.626	159.465	-11,78%	9,50%
Secretaria Coord. de Justiça e Defesa Social	18.704	22.883	-	-	-	-100,00%	-
Secretaria da Defesa Social	-	-	42.675	51.527	66.994	-	30,02%
Secretaria da Comunicação	18.264	14.560	10.201	14.904	20.487	12,17%	37,46%
Secretaria do Trabalho, do Emprego e da Renda	3.379	3.965	3.961	3.237	6.225	84,22%	92,30%
Secretaria da Ciência, da Tecnologia e da Inovação	4.313	697	1.089	1.383	1.939	-55,05%	40,13%
Secretaria da Infra-Estrutura	315.311	109.529	103.263	241.708	414.803	31,55%	71,61%
Secretaria da Cultura	5.717	5.343	3.677	5.278	5.972	4,46%	13,14%
Secretaria do Turismo	3.330	2.350	3.274	4.111	4.183	25,62%	1,75%
Secretaria da Assistência e Desenvolvimento Social	-	-	4.499	4.948	5.257	-	6,26%
Secretaria do Meio Ambiente e dos Rec. Hídricos	4.063	5.955	2.432	2.795	3.837	-5,56%	37,26%
Encargos Gerais do Estado	798.338	829.998	968.716	980.777	1.040.851	30,38%	6,13%
Encargos Financeiros do Estado com os Municípios	352.907	412.045	452.646	488.896	488.980	38,56%	0,02%
Procuradoria Junto ao Tribunal de Contas	2.953	2.827	2.619	1.803	1.796	-39,18%	-0,41%
Polícia Civil do Estado de Alagoas	64.432	76.124	78.463	89.114	105.047	63,04%	17,88%
Secretaria de Política e Gestão Colegiada	-	1.289	-	-	-	-	-
Secretaria Executiva de Inserção e Assistência Social	4.207	4.486	-	-	-	-100,00%	-
Secretaria Executiva de Ressocialização	20.667	27.454	-	-	-	-100,00%	-
Secretaria Especial de Promoção da Paz	-	-	-	-	456	-	-
Ouvidoria Geral do Estado	-	-	-	495	543	-	9,74%
DESPESA TOTAL	2.998.839	3.024.645	3.217.453	3.570.200	3.963.284	32,16%	11,01%
Varição (%)		0,86%	6,37%	10,96%	11,01%		

fonte: SIAFEM/AL – Valores em R\$ 1.000,00

Valores monetários da despesa do Poder Executivo calculada a preços de dezembro/2009 (IPC-A - IBGE)

● Despesa por Funções

Através da análise da tabela a seguir, verificamos as prioridades estabelecidas pelo Governo do Estado no que concerne os gastos públicos da Administração Direta, destacando-se o fato que 72,45% dos recursos foram aplicados, em quatro de suas funções: Administração (22,76%), Educação (14,92%), Segurança Pública (17,24%) e Encargos Especiais (17,53%).

DEMONSTRATIVO DA DESPESA POR FUNÇÃO - ADMINISTRAÇÃO DIRETA					
FUNÇÕES	DOTAÇÃO ATUALIZADA (A)	DESPESA REALIZADA (B)	AH ¹ (B/A)	AV ²	VARIAÇÃO (B/A)
Legislativa	172.347	170.348	98,84%	4,30%	-1,16%
Judiciária	22.817	22.385	98,10%	0,56%	-1,90%
Essencial a Justiça	87.240	86.668	99,34%	2,19%	-0,66%
Administração	1.008.277	902.018	89,46%	22,76%	-10,54%
Segurança Pública	755.381	683.159	90,44%	17,24%	-9,56%
Assistência Social	5.862	5.259	89,72%	0,13%	-10,28%
Previdência Social	152.327	131.722	86,47%	3,32%	-13,53%
Saúde	163.120	161.763	99,17%	4,08%	-0,83%
Trabalho	11.201	4.053	36,19%	0,10%	-63,81%
Educação	827.658	591.395	71,45%	14,92%	-28,55%
Cultura	10.848	5.989	55,21%	0,15%	-44,79%
Direitos da Cidadania	32.589	14.513	44,53%	0,37%	-55,47%
Urbanismo	24.696	10.744	43,51%	0,27%	-56,49%
Habitação	114.295	75.298	65,88%	1,90%	-34,12%
Saneamento	393.100	246.743	62,77%	6,23%	-37,23%
Gestão Ambiental	16.924	3.837	22,67%	0,10%	-77,33%
Ciência e Tecnologia	11.388	433	3,81%	0,01%	-96,19%
Agricultura	79.784	36.766	46,08%	0,93%	-53,92%
Indústria	36	2	6,89%	0,00%	-93,11%
Comércio e Serviços	24.746	18.745	75,75%	0,47%	-24,25%
Comunicações	20.904	20.487	98,01%	0,52%	-1,99%
Energia	1	-	0,00%	0,00%	-100,00%
Transporte	231.705	74.733	32,25%	1,89%	-67,75%
Desporto e Lazer	5.610	1.454	25,92%	0,04%	-74,08%
Encargos Especiais	712.729	694.769	97,48%	17,53%	-2,52%
Reserva de Contingência	756	-	0,00%	0,00%	-100,00%
DESPESA TOTAL	4.886.337	3.963.284	81,11%	100,00%	-18,89%

fonte: SIAFEM/AL – Valores em R\$ 1.000,00

¹ Análise Horizontal. Percentual das despesas realizadas em comparação com a sua dotação atualizada.

² Análise Vertical. Participação do item no total das despesas realizadas

2.1.2.1 – Despesas Correntes

As Despesas Correntes são compostas por três grupos: Pessoal e Encargos Sociais, Juros e Encargos da Dívida, e Outras Despesas Correntes. O conjunto destes gastos representou 75,48% da despesa da Administração Direta em 2009.

● Pessoal e Encargos Sociais

Neste grupo de despesa, a Administração Direta aplicou a maior parte dos recursos orçamentários, cujo valor foi R\$ 2,042 bilhões, ou 51,53% da despesa do exercício. O total da despesa com pessoal e encargos sociais teve um incremento real de 43,61% nos últimos cinco anos, sendo que o aumento maior ocorreu de 2006 para 2007 (15,35%), em função de reajustes concedidos as categorias dos militares e professores.

Até o ano de 2008, a contribuição patronal paga ao Fundo Previdenciário de Alagoas era registrada na contabilidade como repasse financeiro. Em 2009, esse registrou passou a ser feito como despesa orçamentária, fato que justifica o aumento significativo do item Obrigações Patronal.

Os principais itens que compõem essa natureza de despesa e a sua evolução nos últimos cinco exercícios encontram-se na tabela a seguir.

DEMONSTRATIVO DA DESPESA COM PESSOAL E ENCARGOS SOCIAIS - ADMINISTRAÇÃO DIRETA							
DISCRIMINAÇÃO	2005	2006	2007	2008	2009	2005 - 2009	2008 - 2009
Vencimentos e Vantagens Fixas - Pessoal Civil	776.425	874.709	951.089	995.805	994.367	28,07%	-0,14%
Aposentadorias e Reformas	384.624	418.124	481.234	494.560	478.872	24,50%	-3,17%
Vencimentos e Vantagens Fixas - Pessoal Militar	194.725	220.082	259.225	322.191	341.640	75,45%	6,04%
Despesas de Exercícios Anteriores	5.819	8.625	17.265	12.007	8.091	39,04%	-32,62%
Obrigações Patronais	32.548	14.944	59.634	74.171	157.114	382,71%	111,83%
Contratação por Tempo Determinado - Pessoal Civil	21.646	10.539	14.882	20.050	19.200	-11,30%	-4,24%
Sentenças Judiciais	2.679	2.585	6.058	16.895	33.079	1134,69%	95,80%
Outras Despesas com Pessoal e Encargos Sociais	3.640	7.157	6.330	7.215	9.990	174,49%	38,47%
Total da Despesa com Pessoal e Encargos Sociais	1.422.107	1.556.764	1.795.718	1.942.893	2.042.353	43,61%	5,12%
Varição (%)		9,47%	15,35%	8,20%	5,12%		

fonte: SIAFEM/AL – Valores em R\$ 1.000,00

Valores monetários dos itens que compõem a despesa de pessoal calculada a preços de dezembro de 2009 (IPC-A - IBGE)

Varição percentual do valor do total da Despesa com Pessoal e Encargos Sociais em cada ano.

● Juros e Encargos da Dívida

No item Juros e Encargos da Dívida Interna e Externa, as despesas no ano de 2009 somaram R\$ 134,6 milhões. Comparando-se com os últimos cinco anos, houve uma diminuição real de 28,34%. Em relação a 2008, a redução real foi de 21,71%.

DEMONSTRATIVO DA DESPESA COM JUROS E ENCARGOS DA DÍVIDA - ADMINISTRAÇÃO DIRETA							
DISCRIMINAÇÃO	2005	2006	2007	2008	2009	2005 - 2009	2008 - 2009
Juros sobre a Dívida por Contrato	169.543	146.405	169.269	146.717	130.042	-23,30%	-11,37%
Outros Encargos sobre a Dívida por Contrato	2.136	2.440	2.219	1.667	3.910	83,02%	134,62%
Despesa de Exercícios Anteriores	16.123	17.696	45.851	23.511	629	-96,10%	-97,33%
Total da Despesa de Juros e Encargos da Dívida	187.802	166.541	217.340	171.894	134.581	-28,34%	-21,71%
Varição (%)		-11,32%	30,50%	-20,91%	-21,71%		

fonte: SIAFEM/AL – Valores em R\$ 1.000,00

Valores monetários dos itens que compõem a despesa com juros e encargos da dívida calculada a preços de dezembro/2009 (IPCA-IBGE).

Varição percentual do valor do total da Despesa de Juros e Encargos da Dívida em cada ano

● Outras Despesas Correntes

São classificadas neste grupo as despesas com aquisição de material de consumo, pagamento de diárias, serviços prestados por pessoa física ou jurídica, transferências a municípios, além de outras despesas não classificáveis nos demais grupos.

No ano de 2009, o grupo de Outras Despesas Correntes, teve um incremento real de 12,27%. Ao excluirmos as despesas com Transferências aos Municípios evidencia-se que as despesas de custeio tiveram uma redução real de R\$ 96,4 milhões nos últimos cinco anos, sendo que a despesa de Outros Serviços de Terceiros de Pessoa Jurídica de R\$ 86,7 milhões

O quadro a seguir demonstra a evolução deste grupo de despesa.

COMPARATIVO ANALÍTICO DOS ITENS DE OUTRAS DESPESAS CORRENTES - ADMINISTRAÇÃO DIRETA							
ELEMENTO DA DESPESA	2005	2006	2007	2008	2009	2005 - 2009	2008 - 2009
Transferências aos Municípios	352.907	412.335	465.635	523.415	491.169	39,18%	-6,16%
Outros Serviços de Terceiros - Pessoa Jurídica	222.961	233.716	116.813	131.815	136.222	-38,90%	3,34%
Material de Consumo	94.701	108.745	77.015	79.929	76.595	-19,12%	-4,17%
Outros Serviços de Terceiros - Pessoa Física	41.588	59.310	25.463	21.930	23.377	-43,79%	6,60%
Despesas de Exercícios Anteriores	20.887	10.855	13.118	5.183	2.135	-89,78%	-58,81%
Transferências a Instituições Privadas	9.738	16.445	12.318	9.973	14.932	53,33%	49,73%
Diárias Pessoal Militar	4.800	3.193	6.019	4.629	2.042	-57,46%	-55,89%
Contratação por Tempo Determinado	1.721	1.951	8	-	770	-55,24%	-
Passagens por Despesa com Locomoção	5.357	3.827	2.543	2.971	3.265	-39,06%	9,89%
Auxílio Financeiro a Estudantes	5.393	5.622	-	-	-	-100,00%	-
Diárias Pessoal Civil	4.835	4.301	3.709	3.358	4.412	-8,74%	31,38%
Obrigações Patronais	345	906	227	201	-	-100,00%	-100,00%
Indenizações e Restituições	1.679	3.773	2.168	5.520	5.075	202,34%	-8,05%
Serviços de Consultoria	3.245	2.435	881	2.450	3.500	7,85%	42,83%
Obrigações Tributárias Contributivas	472	23.974	27.293	33.793	38.533	8061,52%	14,03%
Locação de Mão-de-Obra	1.332	9.283	11.634	11.548	10.861	715,47%	-5,95%
Outras Despesas Correntes	873	1.352	2.901	1.143	1.773	103,15%	55,19%
Total de Outras Despesas Correntes	772.835	902.023	767.746	837.858	814.662	5,41%	-2,77%
Varição (%)		16,72%	-14,89%	9,13%	-2,77%		

fonte: SIAFEM/AL – Valores em R\$ 1.000,00

Valores monetários de Outras Despesas Correntes calculada a preços de dezembro de 2009 (IPC-A-IBGE)

Varição percentual do valor total das Outras Despesas Correntes corrigido em cada ano

2.1.2.2. Despesas de Capital

As Despesas de Capital são dispndios realizados com o propósito de formar ou adquirir bens de capital, sendo agrupadas em:

- Despesas de investimentos: despesas necessárias ao planejamento e execução de obras, incluindo-se as aquisições de imóveis considerados necessários à execução de tais obras; aquisição de instalações, equipamentos e material permanente; constituição ou aumento do capital de empresas;
- Inversões financeiras: são despesas com aquisição de imóveis e bens de capital já em utilização, e também, títulos representativos de capital de entidades já constituídas, desde que a operação não importe em aumento de capital;
- Transferências de capital: transferência de numerário a entidades para que estas realizem investimentos ou inversões financeiras. Nessas despesas, inclui-se as destinadas à amortização da dívida pública e concessões de empréstimos.

As Despesas de Capital realizadas, no exercício de 2009, totalizaram R\$ 971,7 milhões, um incremento real de 57,34%, em relação a 2008, e 57,72% em comparação a 2005.

Destaca-se o comportamento da despesa com Investimentos, que teve um incremento real de 68,47% no último ano, evidenciando a política de priorização do governo em obras estruturantes.

No item Amortização da Dívida o crescimento real de 47,16%, de 2009 em relação a 2008, foi influenciado pela liquidação da dívida com o Estado do Paraná, no valor de R\$ 106,7 milhões.

COMPARATIVO ANALÍTICO DOS ITENS DE DESPESAS DE CAPITAL - ADMINISTRAÇÃO DIRETA						
ELEMENTO DA DESPESA	2005	2006	2007	2008	2009	2005 - 2009
INVESTIMENTOS	369.277	159.271	121.176	268.356	452.096	22,43%
Transferências a União, Municípios e Instituições Privadas	7.359	1.546	2.628	1.765	4.653	-36,77%
Obras e instalações	321.135	128.906	106.939	241.157	394.578	22,87%
Equipamentos e Material Permanente	37.027	21.437	11.440	20.796	29.279	-20,92%
Aquisição de Imóveis	2.122	2.800	-	4.161	23.556	1010,25%
Despesas de Exercícios Anteriores	1.005	3.000	168	477	29	-97,07%
Outras Despesas de Investimento	628	1.581	2	-	-	-100,00%
INVERSÕES FINANCEIRAS	764	1.245	2	221	6.025	688,19%
Aquisição de Imóveis	-	151	2	221	-	-
Outras Inversões Financeiras	-	-	-	-	-	-
Constituição ou Aumento do Capital de Empresas	764	1.095	-	-	6.025	688,19%
AMORTIZAÇÃO DA DÍVIDA	246.054	238.801	315.471	348.977	513.566	108,72%
Principal da Dívida Contratual Resgatado	246.054	212.035	278.188	314.325	513.179	108,56%
Despesas de Exercícios Anteriores	-	26.765	36.939	34.293	-	-
Principal da Dívida Contratual Resgatado - Oper. Intra-Orçamentária	-	-	343	359	388	-
TOTAL DA DESPESA DE CAPITAL	616.096	399.317	436.649	617.555	971.688	57,72%
Varição (%)		-35,19%	9,35%	41,43%	57,34%	

fonte: SIAFEM/AL – Valores em R\$ 1.000,00

Valores monetários da despesa de capital a preços de dezembro de 2009 (IPC-A-IBGE)

Varição percentual do total das Despesas de Capital corrigido em cada ano

2.2. Administração Indireta

2.2.1 Receita Orçamentária

As Receitas orçamentárias da Administração Indireta são compostas de recursos próprios - arrecadados diretamente pela unidade como remuneração de seus serviços, ou pelo recebimentos de convênios firmados com outras instituições.

No exercício de 2009, o total arrecadado da Receita Orçamentária da Administração Indireta alcançou R\$ 593,5 milhões, que corresponde a um incremento nominal de R\$ 140,8 milhões ou 31,11%.

As Receitas Correntes corresponderam a 97,86% da receita total arrecadada da Administração Indireta, alcançando R\$ 580,8 milhões, o quê corresponde a um incremento nominal de R\$ 131,8 milhões em relação a 2008.

A receita mais expressiva deste grupo é a de Contribuições (47,06%), no qual estão registrados os recursos das contribuições previdenciárias ao Fundo Previdenciário. Estas contribuições tiveram um crescimento nominal de 36,90% no exercício, influenciado pela alteração de registro contábil, que de repasse financeiro recebido passou a ser registrado como receita do Fundo Previdenciário .

As Transferências Correntes, cujo recurso mais significativo são as transferências de convênios com a União, tiveram uma participação de 27,85% e incremento nominal de R\$ 42,4 milhões, conforme tabela a seguir.

Em relação às Receitas de Capital, o montante arrecadado foi de R\$ 12,7 milhões, que corresponde a 2,14% da receita total desta administração.

COMPARATIVO DA RECEITA REALIZADA - ADMINISTRAÇÃO INDIRETA						
DISCRIMINAÇÃO	2008 (A)	2009 (B)	AV ¹ 2008	AV ² 2009	DIFERENÇA (B-A)	VARIAÇÃO (B/A)
RECEITAS CORRENTES	449.047	580.830	99,19%	97,86%	131.782	29,35%
Tributária	17.487	21.293	3,86%	3,59%	3.806	21,77%
Contribuições	204.045	279.334	45,07%	47,06%	75.289	36,90%
Patrimonial	23.020	29.095	5,09%	4,90%	6.075	26,39%
Agropecuária	48	4	0,01%	0,00%	(44)	-92,45%
Serviços	69.686	75.608	15,39%	12,74%	5.922	8,50%
Transferências Correntes	122.916	165.297	27,15%	27,85%	42.382	34,48%
Outras Receitas Correntes	11.846	10.198	2,62%	1,72%	(1.648)	-13,91%
RECEITAS DE CAPITAL	3.649	12.688	0,81%	2,14%	9.038	247,66%
Operações de Crédito	-	-	0,00%	0,00%	-	-
Alienação de Bens	-	-	0,00%	0,00%	-	-
Amortização de Empréstimos	-	-	0,00%	0,00%	-	-
Transferências de Capital	3.649	12.688	0,81%	2,14%	9.038	247,66%
Outras Receitas de Capital	-	-	0,00%	0,00%	-	-
RECEITA TOTAL	452.697	593.517	100,00%	100,00%	140.821	31,11%

fonte : SIAFEM – Valores em R\$ 1.000,00

¹Análise Vertical. Participação do item no total da Receita Total no exercício de 2008.

² Análise Vertical. Participação do item no total da Receita Total no exercício de 2009.

Houve insuficiência de arrecadação de R\$ 316,9 milhões em relação à previsão atualizada da receita, conforme quadro a seguir.

RECEITA PREVISTA ATUALIZADA X RECEITA REALIZADA - ADMINISTRAÇÃO INDIRETA				
DISCRIMINAÇÃO	PREVISÃO ATUALIZADA (A)	RECEITA REALIZADA (B)	DIFERENÇA (B-A)	VARIAÇÃO (B/A)
RECEITAS CORRENTES	708.188	580.830	(127.358)	-17,98%
Tributária	24.887	21.293	(3.593)	-14,44%
Contribuições	312.556	279.334	(33.221)	-10,63%
Patrimonial	9.581	29.095	19.515	203,69%
Agropecuária	320	4	(316)	-98,87%
Serviços	178.873	75.608	(103.265)	-57,73%
Transferências Correntes	169.064	165.297	(3.767)	-2,23%
Outras Receitas Correntes	12.907	10.198	(2.709)	-20,99%
RECEITAS DE CAPITAL	202.194	12.688	(189.506)	-93,73%
Operações de Crédito	-	-	-	-
Alienação de Bens	16	-	(16)	-100,00%
Amortização de Empréstimos	-	-	-	-
Transferências de Capital	201.874	12.688	(189.186)	-93,72%
Outras Receitas de Capital	304	-	(304)	-100,00%
RECEITA TOTAL	910.381	593.517	(316.864)	-34,81%

fonte : SIAFEM – Valores em R\$ 1.000,00

A receita da Administração Indireta, no período de 2005 – 2009, teve um incremento real de 72,38%, sendo que as receitas tributárias apresentaram um aumento real de 47,76% e as receitas de contribuições de 132,9% conforme tabela a seguir.

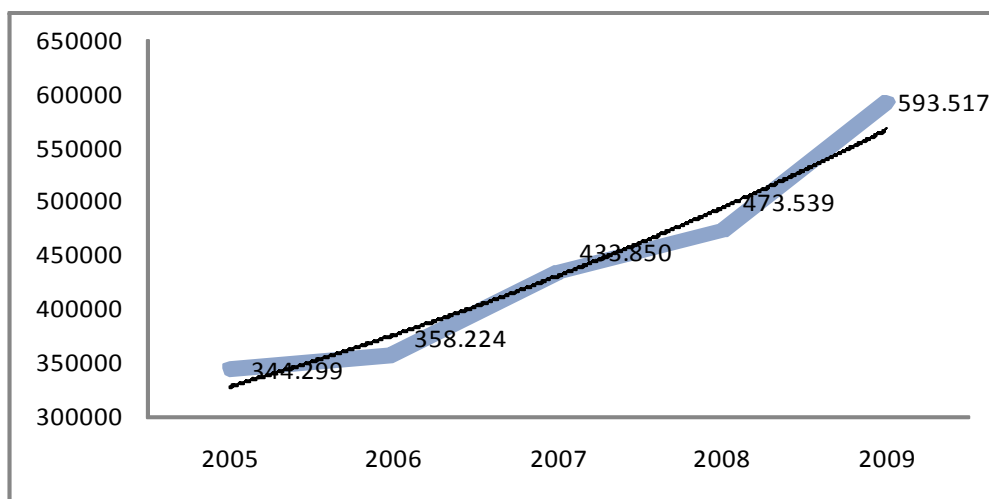
EVOLUÇÃO DA RECEITA TOTAL – 2005 – 2009- ADMINISTRAÇÃO INDIRECTA

EVOLUÇÃO DA RECEITA - ADMINISTRAÇÃO INDIRECTA							
DISCRIMINAÇÃO	2005	2006	2007	2008	2009	2005 - 2009	2008 - 2009
RECEITAS CORRENTES	333.687	343.245	425.716	469.722	580.830	74,06%	23,65%
Tributária	14.411	15.281	18.424	18.292	21.293	47,76%	16,41%
Contribuições	119.939	131.749	194.362	213.439	279.334	132,90%	30,87%
Patrimonial	9.328	11.453	15.050	24.080	29.095	211,92%	20,83%
Agropecuária	329	487	159	50	4	-98,90%	-92,78%
Serviços	76.093	71.920	70.566	72.894	75.608	-0,64%	3,72%
Transferências Correntes	110.582	108.909	122.658	128.575	165.297	49,48%	28,56%
Outras Receitas Correntes	3.005	3.447	4.496	12.391	10.198	239,40%	-17,70%
RECEITAS DE CAPITAL	10.612	14.979	8.134	3.817	12.688	19,56%	232,36%
Operações de Crédito	65	-	-	-	-	-100,00%	-
Alienação de Bens	6	16	0	-	-	-100,00%	-
Amortização de Empréstimos	683	36	7	-	-	-100,00%	-
Transferências de Capital	119	13.937	8.126	3.817	12.688	10521,99%	232,36%
Outras Receitas de Capital	9.739	990	-	-	-	-100,00%	-
RECEITA TOTAL	344.299	358.224	433.850	473.539	593.517	72,38%	25,34%
Varição (%)		4,04%	21,11%	9,15%	25,34%		

fonte: SIAFEM/AL – Valores em R\$ 1.000,00

Valores monetários da receita da Administração Indireta calculada a preços de dezembro de 2009 (IPC-A-IBGE).

Varição percentual do total das Receitas corrigidas em cada ano.

EVOLUÇÃO DA RECEITA TOTAL – 2005 – 2009- ADMINISTRAÇÃO INDIRECTA

fonte: SIAFEM/AL – Valores em R\$ 1.000,00

A tabela a seguir demonstra a receita arrecadada por tipo de administração. Em 2009, as receitas próprias das empresas estatais dependentes² passaram a ser registradas no SIAFEM.

DEMONSTRATIVO DA PREVISÃO DA RECEITA ATUALIZADA X RECEITA ARRECADADA - ADMINISTRAÇÃO INDIRECTA								
DISCRIMINAÇÃO	TOTAL PREVISITO	RECEITA ARRECADADA				TOTAL GERAL	VARIÇÃO %	
		AUTARQUIA	FUNDAÇÕES	SOC.EC.MISTA	FUNDOS		AH ¹	AV ²
RECEITAS CORRENTES	708.188	100.854	2.467	817	476.693	580.830	82,02%	97,86%
Tributária	24.887	3.141	-	93	18.060	21.293	85,56%	3,59%
Contribuições	312.556	-	-	-	279.334	279.334	89,37%	47,06%
Patrimonial	9.581	4.424	466	666	23.539	29.095	303,69%	4,90%
Agropecuária	320	-	-	-	4	4	1,13%	0,00%
Serviços	178.873	74.271	-	58	1.279	75.608	42,27%	12,74%
Transferências Correntes	169.064	11.534	1.875	-	151.888	165.297	97,77%	27,85%
Outras Receitas Correntes	12.907	7.484	125	0	2.588	10.198	79,01%	1,72%
RECEITAS DE CAPITAL	202.194	11.835	-	-	853	12.688	6,27%	2,14%
Alienação de Bens	16	-	-	-	-	-	0,00%	0,00%
Transferências de Capital	201.874	11.835	-	-	853	12.688	6,28%	2,14%
Outras Receitas de Capital	304	-	-	-	-	-	0,00%	0,00%
RECEITA TOTAL	910.381	112.689	2.467	817	477.545	593.517	65,19%	100,00%

fonte : SIAFEM – Valores em R\$ 1.000,00

¹ Análise Horizontal. Percentual das receitas realizadas em comparação com a sua previsão atualizada.

² Análise Vertical. Participação do item no total das despesas realizadas

² A Lei Complementar 101/2000 define empresa estatal dependente como sendo a “empresa controlada que receba do ente controlador recursos financeiros para pagamento de despesas com pessoal ou de custeio em geral ou de capital, excluídos, no último caso, aqueles provenientes de aumento de participação acionária.”

2.2.2 Despesa Orçamentária

A despesa autorizada para a Administração Indireta, e realizada pelas Autarquias, Fundações, Fundos e Empresas de Economia Mista, alcançou o montante de R\$ 1,086 bilhão, de um orçamento de R\$ 1,673 bilhão. Assim sendo, a economia orçamentária foi de R\$ 587,0 milhões.

DOTAÇÃO ATUALIZADA X DESPESA REALIZADA - ADMINISTRAÇÃO INDIRETA				
DISCRIMINAÇÃO	DOTAÇÃO ATUALIZADA (A)	DESPESA REALIZADA (B)	RESULTADO ORÇAMENTÁRIO (B-A)	VARIAÇÃO (B/A)
DESPESAS CORRENTES	1.148.753	974.389	(174.365)	-15,18%
Pessoal e Encargos Sociais	582.216	529.347	(52.869)	-9,08%
Juros e Encargos da Dívida	447	154	(293)	-65,57%
Outras Despesas Correntes	566.091	444.888	(121.203)	-21,41%
DESPESAS DE CAPITAL	391.710	112.467	(279.244)	-71,29%
Investimentos	375.106	106.678	(268.428)	-71,56%
Inversões Financeiras	16.363	5.687	(10.676)	-65,25%
Amortização de Dívida	242	102	(140)	-57,72%
RESERVA DO RPPS	133.387	-	(133.387)	-100,00%
DESPESA TOTAL	1.673.851	1.086.855	(586.995)	-35,07%

fonte : SIAFEM – Valores em R\$ 1.000,00

Comparativamente ao valor de despesa orçamentária realizada no exercício anterior, houve acréscimo nominal de R\$ 180,8 milhões nos gastos da Administração Indireta, sendo que as despesas de Pessoal e Encargos Sociais sofreram um incremento nominal de R\$ 68,5 milhões, e Outras Despesas Correntes um acréscimo de 113,5 milhões.

COMPARATIVO DA DESPESA REALIZADA - ADMINISTRAÇÃO INDIRETA						
DISCRIMINAÇÃO	2008 (A)	2009 (B)	AV ¹ 2008	AV ² 2009	DIFERENÇA (B-A)	VARIAÇÃO (B/A)
DESPESAS CORRENTES	792.376	974.389	87,45%	89,65%	182.013	22,97%
Pessoal e Encargos Sociais	460.882	529.347	50,87%	48,70%	68.464	14,86%
Juros e Encargos da Dívida	157	154	0,02%	0,01%	(4)	-2,32%
Outras Despesas Correntes	331.336	444.888	36,57%	40,93%	113.552	34,27%
DESPESAS DE CAPITAL	113.695	112.467	12,55%	10,35%	(1.228)	-1,08%
Investimentos	112.563	106.678	12,42%	9,82%	(5.885)	-5,23%
Inversões Financeiras	1.019	5.687	0,11%	0,52%	4.668	458,19%
Amortização de Dívida	113	102	0,01%	0,01%	(11)	-9,61%
DESPESA TOTAL	906.071	1.086.855	100,00%	100,00%	180.785	19,95%

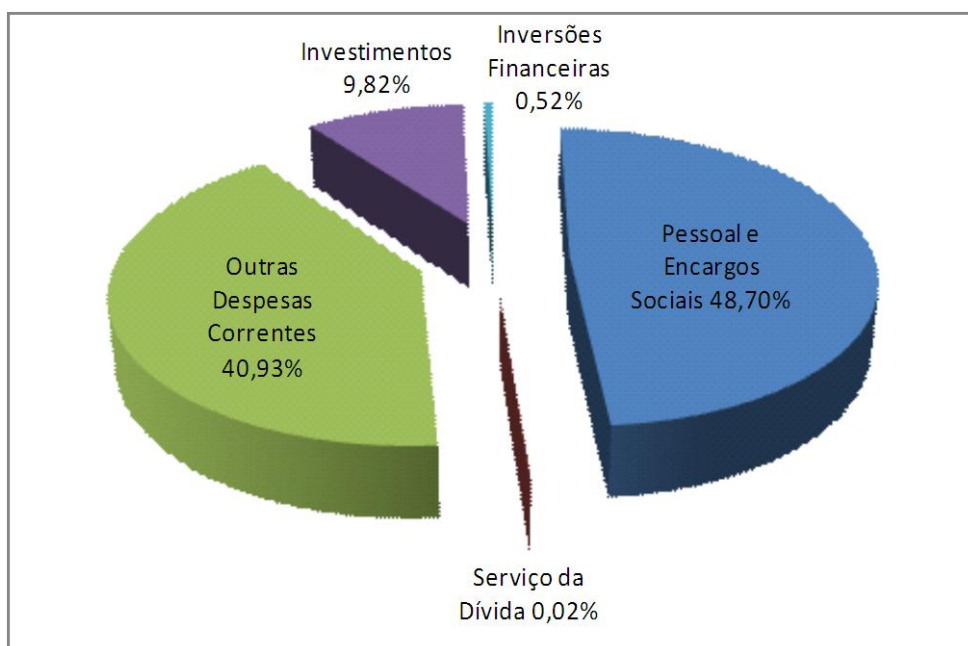
fonte : SIAFEM – Valores em R\$ 1.000,00

¹ Análise Vertical. Participação do item no total da Despesa Total no exercício de 2008.

² Análise Vertical. Participação do item no total da Despesa Total no exercício de 2009.

O gráfico a seguir apresenta a composição da despesa orçamentária, por grupo de natureza de despesa. Também na Administração Indireta o gasto com Pessoal e Encargos Sociais tem uma participação substancial, representando 50,87% do total da despesa desta administração.

COMPOSIÇÃO DA DESPESA ORÇAMENTÁRIA POR GRUPO DE NATUREZA DA DESPESA ADMINISTRAÇÃO INDIRETA



fonte: SIAFEM/AL – Valores em R\$ 1.000,00

Verifica-se um crescimento real de 54,36% das despesas correntes, nos últimos cinco anos, sendo que as Despesas de Pessoal e Encargos Sociais cresceram 46,49%, e Outras Despesas Correntes 69,75%.

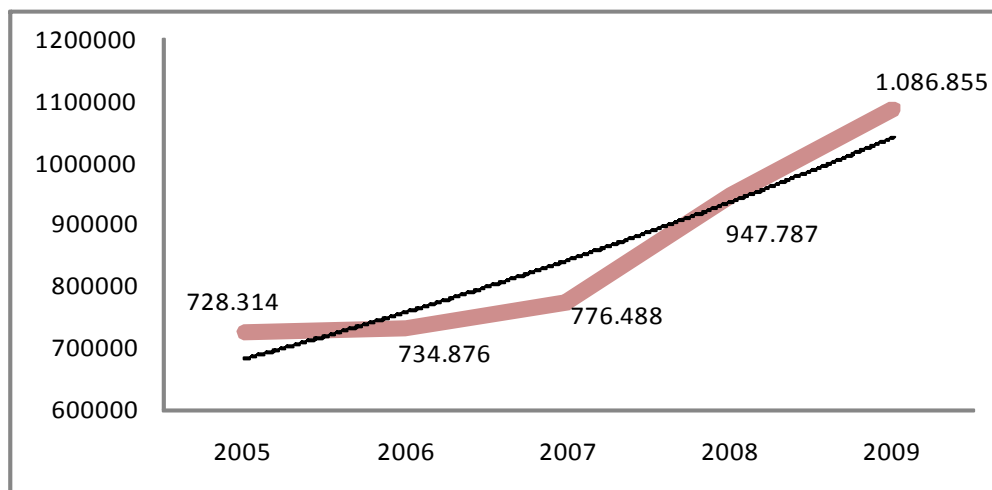
EVOLUÇÃO DA DESPESA - ADMINISTRAÇÃO INDIRETA							
DISCRIMINAÇÃO	2005	2006	2007	2008	2009	2005 - 2009	2008 - 2009
DESPESAS CORRENTES	631.246	639.654	716.335	828.857	974.389	54,36%	17,56%
Pessoal e Encargos Sociais	361.346	410.924	437.097	482.102	529.347	46,49%	9,80%
Juros e Encargos da Dívida	7.813	-	122	165	154	-98,03%	-6,62%
Outras Despesas Correntes	262.088	228.730	279.117	346.591	444.888	69,75%	28,36%
DESPESAS DE CAPITAL	97.068	95.222	60.152	118.930	112.467	15,86%	-5,43%
Investimentos	89.546	95.109	59.824	117.746	106.678	19,13%	-9,40%
Inversões Financeiras	-	113	267	1.066	5.687	-	433,62%
Amortização de Dívida	7.521	-	61	118	102	-98,64%	-13,59%
DESPESA TOTAL	728.314	734.876	776.488	947.787	1.086.855	49,23%	14,67%
Varição (%)		0,90%	5,66%	22,06%	14,67%		

fonte: SIAFEM/AL – Valores em R\$ 1.000,00

Valores monetários da despesa a preços de dezembro de 2009 (IPC-A-IBGE)

Varição percentual do valor do total das Despesas corrigido em cada ano

EVOLUÇÃO DA DESPESA TOTAL 2005 – 2009 – ADMINISTRAÇÃO INDIRETA



fonte: SIAFEM/AL – Valores em R\$ 1.000,00

● **Despesa por Órgãos**

Nas tabelas abaixo estão demonstrados os gastos e a participação dos órgãos da Administração Indireta.

As entidades com maior participação nas despesas da Administração Indireta são o Fundo Estadual de Saúde – FES, o Fundo Previdenciário do Estado de Alagoas, a Universidade Estadual de Ciências da Saúde de Alagoas – UNCISAL, e o Departamento de Estradas e Rodagem – DER.

DEMONSTRATIVO DA DESPESA POR PODERES E ÓRGÃOS - ADMINISTRAÇÃO INDIRETA				
PODERES E ÓRGÃOS	DOTAÇÃO ATUALIZADA (A)	DESPESA REALIZADA (B)	AH ¹ (B/A)	AV ²
AUTARQUIAS	636.155	367.243	57,73%	33,79%
Agência Reguladora dos Serviços Públicos do Estado de Alagoas	4.591	3.421	74,52%	0,31%
Departamento de Estradas e Rodagem do Estado de Alagoas	283.222	103.245	36,45%	9,50%
Departamento Estadual de Trânsito de Alagoas	47.750	36.298	76,02%	3,34%
Instituto de Tecnologia em Inf. e Informática do Estado de Alagoas	22.871	20.139	88,05%	1,85%
Agência de Defesa e Inspeção Agropecuária de Alagoas	9.808	4.327	44,11%	0,40%
Instituto de Desenvolvimento Rural e Abastecimento de Alagoas	6.493	3.006	46,30%	0,28%
Instituto do Meio Ambiente do Estado de Alagoas	13.192	6.751	51,17%	0,62%
Instituto Zumbi dos Palmares	8.549	5.715	66,85%	0,53%
Diretoria de Teatros do Estado de Alagoas	3.250	2.576	79,26%	0,24%
Instituto de Assistência a Saúde dos Serv. do Estado de Alagoas	25.880	23.393	90,39%	2,15%
Instituto de Metrologia e Qualidade de Alagoas	4.663	3.814	81,79%	0,35%
Agência de Modernização da Gestão de Processos	2.567	2.421	94,31%	0,22%
Instituto de Terras e Reforma Agrária de Alagoas	6.559	5.123	78,11%	0,47%
Universidade Estadual de Ciências da Saúde de Alagoas	169.074	129.644	76,68%	11,93%
Universidade Estadual de Alagoas	27.687	17.371	62,74%	1,60%

fonte: SIAFEM/AL – Valores em R\$ 1.000,00

¹ Análise Horizontal. Percentual das despesas realizadas em comparação com a sua dotação atualizada.

² Análise Vertical. Participação do item no total das despesas realizadas.

DEMONSTRATIVO DA DESPESA POR PODERES E ÓRGÃOS - ADMINISTRAÇÃO INDIRETA				
PODERES E ÓRGÃOS	DOTAÇÃO ATUALIZADA (A)	DESPESA REALIZADA (B)	AH ¹ (B/A)	AV ²
FUNDAÇÕES	42.901	11.842	27,60%	1,09%
Fundação de Amparo a Pesquisa do Estado de Alagoas	42.901	11.842	27,60%	1,09%

fonte: SIAFEM/AL – Valores em R\$ 1.000,00

¹ Análise Horizontal. Percentual das despesas realizadas em comparação com a sua dotação atualizada.

² Análise Vertical. Participação do item no total das despesas realizadas

DEMONSTRATIVO DA DESPESA POR PODERES E ÓRGÃOS - ADMINISTRAÇÃO INDIRETA				
PODERES E ÓRGÃOS	DOTAÇÃO ATUALIZADA (A)	DESPESA REALIZADA (B)	AH ¹ (B/A)	AV ²
SOCIEDADES DE ECONOMIA MISTA	67.656	52.206	77,16%	4,80%
Cia. de Administração de Recursos Humanos e Patrimoniais	56.609	44.847	79,22%	4,13%
Agência de Fomento de Alagoas	1.601	528	32,98%	0,05%
Serviços de Engenharia de Alagoas	9.446	6.831	72,32%	0,63%

fonte: SIAFEM/AL – Valores em R\$ 1.000,00

¹ Análise Horizontal. Percentual das despesas realizadas em comparação com a sua dotação atualizada.

² Análise Vertical. Participação do item no total das despesas realizadas.

DEMONSTRATIVO DA DESPESA POR PODERES E ÓRGÃOS - ADMINISTRAÇÃO INDIRETA				
PODERES E ÓRGÃOS	DOTAÇÃO ATUALIZADA (A)	DESPESA REALIZADA (B)	AH ¹ (B/A)	AV ²
FUNDOS	927.139	655.564	70,71%	60,32%
Fundo de Recursos Hídricos	26.706	2.251	8,43%	0,21%
Fundo do Turismo	43	-	0,00%	0,00%
Fundo Estadual de Defesa ao Consumidor	1.055	871	82,55%	0,08%
Fundo Penitenciário do Estado de Alagoas	180	-	0,00%	0,00%
Fundo para a Infância e Adolescência	126	-	0,00%	0,00%
Fundo Estadual de Registro e do Comércio	1.446	488	33,73%	0,04%
Fundo Especial de Apoio ao Desenvol. Rural do Estado de Alagoas	250	75	29,95%	0,01%
Fundo Especial do Ministério Público do Estado de Alagoas	877	681	77,72%	0,06%
Fundo Previdenciário do Estado de Alagoas	432.556	284.035	65,66%	26,13%
Fundo Estadual de Assistência Social	12.186	7.950	65,24%	0,73%
Fundo Especial de Desenv. das Ações do Tribunal de Contas	121	-	0,00%	0,00%
Fundo Especial de Modernização do Poder Judiciário	17.071	7.932	46,47%	0,73%
Fundo Especial de Desenvolvimento dos Esportes	1.454	646	44,42%	0,06%
Fundo de Desenvolvimento de Recursos Humanos	3.719	3.243	87,19%	0,30%
Fundo Estadual de Saúde	409.752	341.753	83,40%	31,44%
Fundo de Modernização e Desenvolvimento Fazendário	9.716	3.671	37,78%	0,34%
Fundo de Desenvolvimento de Ações Culturais	8.006	1.786	22,30%	0,16%
Fundo Especial da Escola Superior da Magistratura de Alagoas	420	59	14,02%	0,01%
Fundo de Modernização da Defensoria Pública	62	-	0,00%	0,00%
Fundo Especial de Segurança Pública do Estado de Alagoas	1.300	122	9,37%	0,01%
Fundo Estadual de Habitação de Interesse Social	48	-	0,00%	0,00%
Fundo de Desenv. Científico, Tecnológico e de Educação Superior	45	-	0,00%	0,00%
DESPESA TOTAL	1.673.851	1.086.855	64,93%	100,00%

fonte: SIAFEM/AL – Valores em R\$ 1.000,00

¹ Análise Horizontal. Percentual das despesas realizadas em comparação com a sua dotação atualizada.

² Análise Vertical. Participação do item no total das despesas realizadas.

Analisando a evolução da despesa realizada no exercício de 2009 em relação a 2005, observa-se um incremento real de 12,98%.

Para consistência da série histórica considerou-se a Universidade Estadual de Alagoas como Autarquia, apesar de que só em 2007 ela deixou de ser Fundação.

EVOLUÇÃO DA DESPESA POR PODERES E ÓRGÃOS - ADMINISTRAÇÃO INDIRETA							
PODERES E ÓRGÃOS	2005	2006	2007	2008	2009	2005 - 2009	2008 - 2009
AUTARQUIAS	325.062	297.816	308.011	356.986	367.243	12,98%	2,87%
Instituto de Educação Profissional do Estado de Alagoas	1.571	4.758	289	-	-	-100,00%	-
Agência Reguladora dos Serv. Públicos do Estado de Alagoas	3.521	4.239	4.004	3.731	3.421	-2,84%	-8,31%
Departamento de Estradas de Rodagem do Estado de Alagoas	96.684	86.555	67.384	87.853	103.245	6,79%	17,52%
Departamento Estadual de Trânsito de Alagoas	34.027	29.343	37.206	41.973	36.298	6,68%	-13,52%
Instituto de Tecnologia em Informação e Informática	4.398	6.289	19.271	22.286	20.139	357,90%	-9,63%
Agência de Defesa e Inspeção Agropecuária de Alagoas	-	790	1.986	3.064	4.327	-	41,23%
Instituto de Desenvolvimento Rural e Abastecimento de Alagoas	8.400	9.842	2.859	2.296	3.006	-64,21%	30,94%
Instituto do Meio Ambiente do Estado de Alagoas	6.187	7.305	5.797	7.075	6.751	9,12%	-4,59%
Instituto Zumbi dos Palmares	5.766	6.010	5.429	6.103	5.715	-0,89%	-6,36%
Loteria Social do Estado de Alagoas - LOTEAL	3.046	3.057	192	-	-	-100,00%	-
Agência Alagoana de Habitação e Urbanismo	691	643	1.680	2.991	-	-100,00%	-100,00%
Diretoria de Teatros do Estado de Alagoas	1.712	1.466	881	1.810	2.576	50,46%	42,37%
Instituto de Prev. e Assist. dos Servidores do Estado de Alagoas	103.537	-	-	-	-	-100,00%	-
Instituto de Metrologia e Qualidade de Alagoas	337	377	386	435	3.814	1031,77%	777,31%
Agência de Modernização da Gestão de Processos	460	1.791	1.049	2.159	2.421	426,16%	12,11%
Instituto de Terras e Reforma Agrária de Alagoas	4.714	4.545	4.736	5.216	5.123	8,67%	-1,78%
Instituto de Assistência a Saúde dos Servid. do Estado de Alagoas	35.400	23.544	22.153	30.873	23.393	-33,92%	-24,23%
Universidade Estadual de Ciências da Saúde de Alagoas	-	91.311	119.560	124.403	129.644	-	4,21%
Universidade Estadual de Alagoas	14.611	15.952	13.149	14.719	17.371	18,89%	18,01%

fonte: SIAFEM/AL – Valores em R\$ 1.000,00

Valores monetários da despesa das Autarquias calculados a preço de dezembro de 2009 (IPC -A- IBGE)

EVOLUÇÃO DA DESPESA POR PODERES E ÓRGÃOS - ADMINISTRAÇÃO INDIRECTA							
PODERES E ÓRGÃOS	2005	2006	2007	2008	2009	2005 - 2009	2008 - 2009
FUNDAÇÕES	120.983	48.874	9.546	10.181	11.842	-90,21%	16,31%
Fundação Universidade Estadual de Ciências da Saúde de Alagoas	111.049	37.554	-	-	-	-100,00%	-
Fundação Alagoana de Promoção Esportiva	160	111	64	-	-	-100,00%	-
Fundação Estado de Planejamento Agrícola de Alagoas	98	91	43	-	-	-100,00%	-
Fundação Instituto de Planejamento	26	2.006	1.918	-	-	-100,00%	-
Fundação Teatro Deodoro	115	107	52	-	-	-100,00%	-
Fundação de Saúde e Serviço Social	24	22	17	-	-	-100,00%	-
Fundação de Amparo a Pesquisa do Estado de Alagoas	9.510	8.984	7.451	10.181	11.842	24,52%	16,31%

fonte: SIAFEM/AL – Valores em R\$ 1.000,00

Valores monetários da despesa das Fundações calculados a preço de dezembro de 2009 (IPC –A- IBGE)

EVOLUÇÃO DA DESPESA POR PODERES E ÓRGÃOS - ADMINISTRAÇÃO INDIRECTA							
PODERES E ÓRGÃOS	2005	2006	2007	2008	2009	2005 - 2009	2008 - 2009
FUNDOS	220.779	326.077	405.093	524.161	655.564	196,93%	25,07%
Fundo de Recursos Hídricos	-	-	22	545	2.251	-	312,86%
Fundo Estadual de Defesa ao Consumidor	93	164	196	427	871	836,75%	103,90%
Fundo Penitenciário	-	-	-	-	-	-	-
Fundo da Infância e Adolescente	-	-	-	-	-	-	-
Fundo de Registro e do Comércio	883	695	510	351	488	-44,76%	39,15%
Fundo Esp. de Apoio ao Desenv. Rural do Estado de Alagoas	450	2.084	54	49	75	-83,36%	51,44%
Fundo Especial de Segurança Pública do Estado de Alagoas	885	1.128	877	1.303	122	-86,23%	-90,65%
Fundo Especial do Ministério Público do Estado de Alagoas	-	475	1.026	1.652	681	-	-58,77%
Fundo Previdenciário do Estado de Alagoas	84.106	172.394	201.449	245.233	284.035	237,71%	15,82%
Fundo Estadual de Assistência Social	1.979	3.332	2.699	3.101	7.950	301,81%	156,34%
Fundo do Micro Crédito	4.139	2.555	87	-	-	-100,00%	-
Fundo Especial de Desenv. das Ações do Trib. Contas	101	100	79	5	-	-100,00%	-100,00%
Fundo Especial de Modernização do Poder Judiciário	3.577	14.386	15.150	17.801	7.932	121,73%	-55,44%
Fundo Especial de Desenvolvimento dos Esportes	748	454	203	571	646	-13,64%	13,06%
Fundo de Desenvolvimento de Recursos Humanos	616	666	1.313	1.665	3.243	426,20%	94,79%
Fundo Estadual de Saúde	121.904	126.216	178.055	246.438	341.753	180,35%	38,68%
Fundo de Modernização e Desenvolvimento Fazendário	1.297	1.429	3.374	4.712	3.671	183,07%	-22,09%
Fundo de Desenvolvimento de Ações Culturais	-	-	-	226	1.786	-	690,84%
Fundo Esp. de Desenv. das Ações do Tribunal de Contas	-	-	-	-	-	-	-
Fundo Especial da Escola Superior de Magistratura de Alagoas	-	-	-	80	59	-	-26,78%
DESPESA TOTAL	728.314	734.876	776.488	947.787	1.086.855	49,23%	14,67%

fonte: SIAFEM/AL – Valores em R\$ 1.000,00

Valores monetários da despesa dos Fundos calculados a preço de dezembro de 2009 (IPC –A- IBGE)

EVOLUÇÃO DA DESPESA POR PODERES E ÓRGÃOS - ADMINISTRAÇÃO INDIRECTA							
PODERES E ÓRGÃOS	2005	2006	2007	2008	2009	2005 - 2009	2008 - 2009
SOCIEDADES DE ECONOMIA MISTA	61.489	62.109	53.838	56.458	52.206	-15,10%	-7,53%
Cia. de Administração de Recursos Humanos e Patrimoniais	51.256	46.587	47.734	48.456	44.847	-12,50%	-7,45%
Agência de Fomento de Alagoas	-	-	-	-	528	-	-
Serviços de Engenharia de Alagoas	10.233	15.522	6.105	8.002	6.831	-33,24%	-14,63%

fonte: SIAFEM/AL – Valores em R\$ 1.000,00

Valores monetários da despesa das Sociedades de Economia Mista calculados a preço de dezembro de 2009 (IPC –A- IBGE)

CAPITULO III

ANÁLISE DOS BALANÇOS DO ESTADO DE ALAGOAS

3. ANÁLISE DOS BALANÇOS DO ESTADO

3.1. Balço Orçamentário

O Balço Orçamentário é a demonstração contábil que evidencia a execução orçamentária da entidade pública, e atende às condições, metodologias, regras e princípios consubstanciados na Contabilidade Pública e em obediência às especificações da Lei Orçamentária Anual.

A estrutura do Balço Orçamentário obedece ao Artigo nº 102 da Lei Federal nº 4.320/64, objetivando sintetizar as operações de receita e despesa orçamentárias. Desta forma, é possível verificar o confronto da receita prevista com a arrecadada, bem como a fixação final da despesa com a despesa realizada. A partir dele se obtém o resultado orçamentário que vem a ser a diferença entre a receita arrecadada e a despesa realizada

O Orçamento Geral do Estado, no exercício de 2009, estimou a receita em R\$ 5,750 bilhões, fixando a despesa no mesmo valor. As alterações orçamentárias atualizaram a previsão da receita para R\$ 6,382 bilhões, e a dotação da despesa para R\$ 6,560 bilhões.

A diferença existente entre a previsão atualizada da receita e a dotação atualizada da despesa refere-se aos créditos suplementares abertos por superávit financeiro, no valor de R\$ 177,9 milhões.

O total de receitas realizadas, após a dedução do FUNDEB, foi de R\$ 4,882 bilhões e representou 76,50% do total previsto, resultado de uma insuficiência de arrecadação de R\$ 1,500 bilhão.

As despesas orçamentárias executadas alcançaram o montante de R\$ 5,050 bilhões, representando 76,98% do valor previsto em orçamento

- **Resultado Orçamentário**

O Estado de Alagoas apresentou um déficit orçamentário no valor de R\$ 167,9 milhões, decorrente da diferença entre o total das receitas e das despesas realizadas no exercício. Entretanto, se analisarmos este resultado sob o enfoque da utilização de créditos abertos por superávit financeiro, ou seja, despesas realizadas com recursos de exercícios anteriores, no valor de R\$177,9 milhões, o Estado obteria um superávit de R\$ 10,0 milhões.

O desempenho orçamentário, no exercício de 2009, foi fortemente influenciado pela crise financeira internacional, na medida em que as principais receitas do Estado - FPE e ICMS - tiveram insuficiência de arrecadação.

A insuficiência de arrecadação foi de R\$ 1,500 bilhão, acompanhada de uma economia orçamentária, diferença entre a despesa executada e a despesa fixada, de R\$ 1,510 bilhão, evidenciando, assim a responsabilidade na gestão financeira no que se refere ao contingenciamento orçamentário para assegurar a meta do superávit primário.

BALANÇO ORÇAMENTÁRIO GERAL DO ESTADO - EXERCÍCIO 2009				
DISCRIMINAÇÃO	PREVISÃO ATUALIZADA (A)	ARRECADADAÇÃO (B)	DIFERENÇA (B-A)	AH % (B/A)
RECEITAS CORRENTES (1)	5.765.278	5.033.012	(732.266)	87,30%
Tributária	2.141.286	1.975.459	(165.827)	92,26%
Contribuições	153.545	152.558	(987)	99,36%
Patrimonial	30.459	56.371	25.912	185,07%
Agropecuária	320	4	(316)	1,13%
Serviços	155.483	55.138	(100.346)	35,46%
Transferências Correntes	3.038.196	2.556.666	(481.529)	84,15%
Outras Receitas Correntes	60.366	86.045	25.680	142,54%
Receitas Correntes Intraorçamentárias	185.625	150.772	(34.853)	81,22%
(-) Dedução da Receita p/ Formação do FUNDEB	(737.576)	(646.175)	91.401	87,61%
RECEITAS CORRENTES APÓS DEDUÇÃO P/ FUNDEB (2)	5.027.702	4.386.837	(640.865)	87,25%
RECEITAS DE CAPITAL (3)	1.354.545	495.402	(859.142)	36,57%
Operações de Crédito	514.567	334.610	(179.957)	65,03%
Alienação de Bens	209	890	681	426,35%
Transferências de Capital	799.089	159.903	(639.186)	20,01%
Outras Receitas de Capital	40.680	0	(40.680)	0,00%
Receitas de Capital Intraorçamentárias	-	-	-	-
TOTAL DAS RECEITAS (4) = (2) + (3)	6.382.247	4.882.240	(1.500.007)	76,50%
DISCRIMINAÇÃO	DOTAÇÃO ATUALIZADA (A)	REALIZAÇÃO (B)	DIFERENÇA (B-A)	AH % (B/A)
DESPESAS CORRENTES (5)	4.531.452	3.965.985	(565.468)	87,52%
Pessoal e Encargos Sociais	2.595.896	2.426.602	(169.293)	93,48%
Juros e Encargos da Dívida	141.043	133.987	(7.056)	95,00%
Outras Despesas Correntes	1.586.928	1.234.054	(352.874)	77,76%
Despesas Correntes Intraorçamentárias	207.586	171.341	(36.245)	82,54%
DESPESAS DE CAPITAL (6)	1.894.593	1.084.155	(810.438)	57,22%
Investimentos	1.345.057	558.774	(786.283)	41,54%
Inversões Financeiras	27.613	11.712	(15.901)	42,41%
Amortização da Dívida	521.430	513.208	(8.222)	98,42%
Despesas de Capital Intraorçamentárias	493	461	(32)	93,46%
RESERVA DE CONTINGÊNCIA (7)	756	-	(756)	0,00%
RESERVA ORÇAMENTÁRIA DO RPPS (8)	133.387	-	(133.387)	0,00%
TOTAL DAS DESPESAS (9) = (5) + (6) + (7) + (8)	6.560.188	5.050.140	(1.510.048)	76,98%
SUPERÁVIT CORRENTE (10) = (2) - (5)	496.250	420.853	(75.397)	84,81%
DÉFICIT DE CAPITAL (11) = (3) - (6)	(540.048)	(588.753)	(48.704)	109,02%
SUPERÁVIT / DÉFICIT ORÇAMENTÁRIO (12) = (4) - (9)	(177.941)	(167.900)	10.041	

fonte: SIAFEM - valores em R\$ 1.000,00

Analisando o período 2005 - 2009, observa-se um déficit orçamentário em 2005, situação que se reverteu de 2006 em diante.

A partir de 2007, o governo implantou uma política de forte ajuste fiscal no intuito de equilibrar o déficit financeiro que existia, o que resultou num superávit de R\$ 209,5 milhões naquele ano (a preço constante de dezembro de 2009).

O ano de 2009 pode ser considerado atípico, e o déficit gerado neste exercício, de R\$ 167,9 milhões, deve ser confrontado com os superávits orçamentários obtidos nos exercícios de 2007 e 2008.

BALANÇO ORÇAMENTÁRIO GERAL DO ESTADO - EXERCÍCIO 2009						
DISCRIMINAÇÃO	2005	2006	2007	2008	2009	2005 / 2009
RECEITAS CORRENTES (1)	3.733.637	4.060.717	4.601.613	5.025.602	5.033.012	34,80%
Tributária	1.486.417	1.698.362	1.792.528	1.921.610	1.975.459	32,90%
Contribuições	119.939	131.749	164.064	169.361	152.558	27,20%
Patrimonial	20.694	25.467	35.470	70.775	56.371	172,41%
Agropecuária	329	507	159	50	4	-98,90%
Serviços	76.162	72.089	70.167	53.232	55.138	-27,61%
Transferências Correntes	1.994.738	2.089.873	2.381.749	2.666.668	2.556.666	28,17%
Outras Receitas Correntes	35.358	42.670	126.307	78.895	86.045	143,36%
Receitas Correntes Intraorçamentárias	-	-	31.168	65.010	150.772	-
(-) Dedução da receita p/ formação do FUNDEB	(356.705)	(424.076)	(497.890)	(617.477)	(646.175)	81,15%
RECEITA CORRENTE APÓS DEDUÇÃO P/ FUNDEB (2)	3.376.931	3.636.640	4.103.723	4.408.125	4.386.837	29,91%
RECEITAS DE CAPITAL (3)	170.554	189.509	99.708	148.113	495.402	190,47%
Operações de Crédito	1.131	-	-	4.182	334.610	29474,29%
Alienação de Bens	339	70.766	1.499	176	890	162,74%
Amortização de Empréstimos	683	36	9	-	-	-100,00%
Transferências de Capital	120.873	111.513	98.200	143.756	159.903	32,29%
Outras Receitas de Capital	47.528	7.194	0	-	0	-100,00%
TOTAL DAS RECEITAS (4) = (2) + (3)	3.547.486	3.826.149	4.203.431	4.556.238	4.882.240	37,63%
DESPESAS CORRENTES (5)	3.013.990	3.264.982	3.497.139	3.781.502	3.965.985	31,59%
Pessoal e Encargos Sociais	1.783.453	1.967.689	2.203.709	2.380.009	2.426.602	36,06%
Juros e Encargos da Dívida	195.615	166.541	216.673	171.327	133.987	-31,50%
Outras Despesas Correntes	1.034.922	1.130.699	1.046.195	1.163.078	1.234.054	19,24%
Despesas Correntes Intraorçamentárias	-	54	30.562	67.089	171.341	-
DESPESAS DE CAPITAL (6)	713.163	494.539	496.801	736.484	1.084.155	52,02%
Investimentos	458.823	254.380	181.000	386.101	558.774	21,78%
Inversões Financeiras	764	1.358	269	1.287	11.712	1432,06%
Amortização da Dívida	253.576	238.801	315.128	348.687	513.208	102,39%
Despesas de Capital Intraorçamentárias	-	-	404	409	461	-
TOTAL DAS DESPESAS (7) = (5) + (6)	3.727.153	3.759.521	3.993.940	4.517.987	5.050.140	35,50%
SUPERÁVIT CORRENTE (8) = (2) - (5)	362.941	371.658	606.583	626.623	420.853	15,96%
DÉFICIT DE CAPITAL (9) = (3) - (6)	(542.609)	(305.030)	(397.093)	(588.371)	(588.753)	8,50%
RESULTADO ORÇAMENTÁRIO (10) = (4) - (7)	(179.668)	66.628	209.490	38.252	(167.900)	-6,55%
Variação (%)		-137,08%	214,42%	-81,74%	-538,94%	

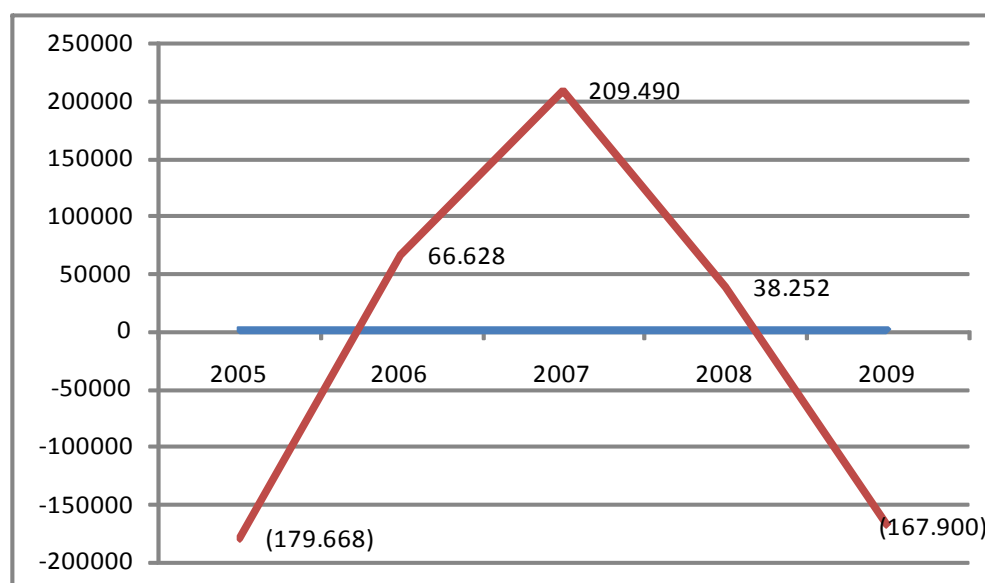
fonte: SIAFEM – valores R\$ 1.000,00

¹ Valores monetários da receita e da despesa calculados a preço de dezembro de 2009 (IPC- A – IBGE)

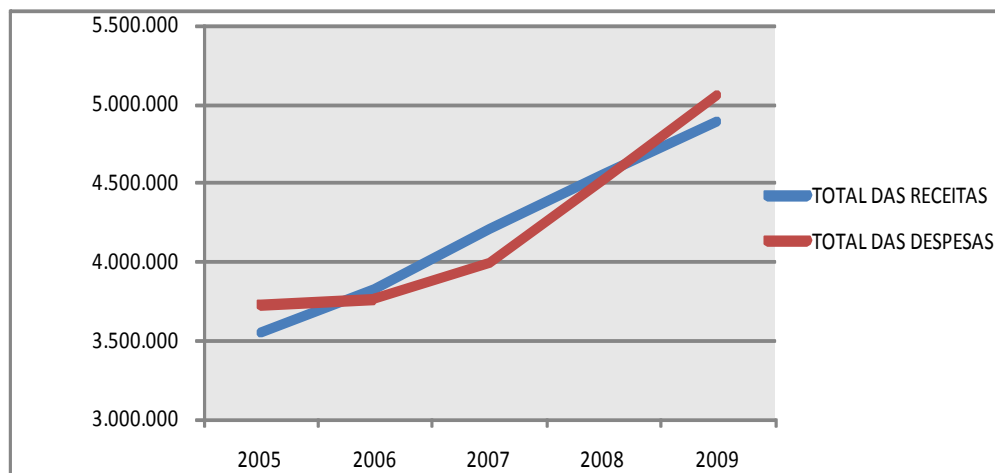
O gráfico a seguir ilustra os resultados orçamentários dos últimos cinco anos apresentando valores corrigidos pelo IPC-A – IBGE, de dezembro de 2009. O incremento se deve a expansão do gasto público, mais especificamente ao incremento das transferências correntes. O déficit orçamentário registrado, em 2005, conduziu o Estado à necessidade de um ajuste fiscal vigoroso, refletido na obtenção de superávits orçamentários nos exercícios posteriores, principalmente no ano de 2007.

Ressalta-se que de 2007 a 2009 o Estado produziu um superávit orçamentário, a preço constante, de R\$ 79,8 milhões

EVOLUÇÃO DO RESULTADO ORÇAMENTÁRIO 2005 a 2009



fonte: SIAFEM – valores R\$ 1.000,00

EVOLUÇÃO TOTAL DAS RECEITAS E DESPESAS DO ESTADO 2005 - 2009

fonte: SIAFEM – valores R\$ 1.000,00

3.2 Balço Financeiro

Conforme estabelece o Artigo 103 da Lei Federal nº 4.320/64, o Balço Financeiro demonstra receitas e despesas orçamentárias, bem como os recebimentos e pagamentos de natureza extra-orçamentária, conjugados com as disponibilidades financeiras provenientes do exercício imediatamente anterior e os saldos que se transferem para o exercício seguinte. A legislação no que se refere aos Restos a Pagar do exercício define que estes serão computados na receita extra-orçamentária para compensar sua inclusão na despesa orçamentária.

Este conceito pode ser assim traduzido:

- (+) Saldo financeiro do exercício anterior
- (+) Receitas Orçamentárias
- (+) Receitas Extra-orçamentárias
- (-) Despesas Orçamentárias
- (-) Despesas Extra-orçamentárias
- = Saldo financeiro para o exercício seguinte

O Anexo 13 da Lei Federal nº 4.320/64, parte integrante deste relatório, traz em detalhes o Balço Financeiro. Com o objetivo de simplificar a análise dos dados deste demonstrativo, a tabela abaixo demonstra o Balço Financeiro Resumido.

No exercício de 2009, o saldo financeiro transferido do exercício anterior foi de R\$ 722,0 milhões, já considerado o saldo de R\$ 300,0 mil referente a saldos financeiros incorporados das empresas SERVEAL e CARHP e da autarquia INMEQ. Ao longo do exercício ocorreram recebimentos e pagamentos (receitas e despesas orçamentárias e movimentação extra-orçamentária), apresentando ao final um valor de R\$ 1,003 bilhão, sendo este o saldo financeiro a ser transferido para o exercício de 2010.

BALÇO FINANCEIRO RESUMIDO GERAL DO ESTADO - EXERCÍCIO 2009	
DISCRIMINAÇÃO	
Saldo do Exercício Anterior	722.006
(+) Receita Orçamentária	4.882.240
(+) Receita Extra-Orçamentária	2.428.487
(-) Despesa Orçamentária	5.050.140
(-) Despesa Extra-Orçamentária	1.980.060
Saldo para o Exercício Seguinte	1.002.533

fonte: SIAFEM – Valores em R\$ 1.000,00

• Resultado da Movimentação Financeira

O Resultado da Movimentação Financeira consiste na diferença entre o saldo financeiro para o exercício seguinte e o saldo financeiro do exercício anterior. Se o resultado for positivo significa que houve mais ingressos que dispêndios.

A tabela abaixo compara os resultados dos exercícios de 2008 e 2009. Verifica-se que o resultado financeiro de 2009 apresentou acréscimo de 19,94% em relação ao período anterior.

FLUXO FINANCEIRO GERAL DO ESTADO			
DISCRIMINAÇÃO	2008	2009	VARIAÇÃO 2009 / 2008
Saldo do Exercício Anterior (A)	487.811	722.006	48,01%
Saldo para o Exercício Seguinte (B)	721.706	1.002.533	38,91%
Resultado Financeiro (B - A)	233.895	280.528	19,94%

fonte: SIAFEM - Valores em R\$ 1.000,00

3.3 Balço Patrimonial

O Balço Patrimonial demonstra, em um determinado momento, os bens e direitos e compromissos assumidos com terceiros, bem como os atos administrativos que possam vir a afetar o patrimônio, objeto de controle no Ativo e Passivo Compensado. Assim, o referido balço demonstra a situação econômica e financeira do Estado.

O Balço Patrimonial é apresentado em duas colunas: Ativo e Passivo. A coluna do Ativo representa os bens e os direitos divididos nos grupos: Ativo Financeiro, Ativo Permanente, Saldo Patrimonial (se este for negativo), e o Ativo Compensado. O Passivo representa as obrigações, dividindo-se em Passivo Financeiro, Passivo Permanente, Saldo Patrimonial (se este for positivo), e Passivo Compensado.

O Ativo Real, soma do Ativo Financeiro e do Ativo Permanente, importa o valor de R\$ 5,825 bilhões e o Passivo Real, formado pelo somatório dos Passivos Financeiro e Permanente, totalizou R\$ 7,645 bilhões. A diferença entre Ativo e Passivo Real resulta um Passivo Real a Descoberto de R\$ 1,820 bilhão,

BALÇO PATRIMONIAL GERAL DO ESTADO - 2009					
ATIVO			PASSIVO		
		AV ¹			AV ²
ATIVO FINANCEIRO (1)	1.029.998	17,68%	PASSIVO FINANCEIRO (6)	969.211	12,68%
Disponível	1.002.534	17,21%	Depósitos	168.665	2,21%
Caixa	10	0,00%	Consignações	107.926	1,41%
Bancos c/ Movimento	420.043	7,21%	Depósitos de Diversas Origens	60.739	0,79%
Aplicações Financeiras	581.566	9,98%	Obrigações em Circulação	800.546	10,47%
Recursos Vinculados	915	0,02%	Restos a Pagar Processados	151.470	1,98%
Realizável Financeiro	27.464	0,47%	Restos a Pagar Não Processados	468.485	6,13%
Rede Bancária de Arrecadação	5.196	0,09%	Restos a Pagar Intraorçamentários	107	0,00%
Créditos Tributários e Não Tributários	263	0,00%	Pessoal a Pagar	124.336	1,63%
Créditos Diversos a Receber	4.339	0,07%	Restos a Pagar de Exercícios Anteriores	15.440	0,20%
Adiantamentos Concedidos	5.723	0,10%	Valores Pendentes	124	0,00%
Depósitos Realizáveis a Curto Prazo	11.092	0,19%	Credores Entidade e Agentes	473	0,01%
Valores Pendentes a Curto Prazo	851	0,01%	Adiantamentos Recebidos	40.111	0,52%
ATIVO PERMANENTE (2)	4.794.830	82,32%	PASSIVO PERMANENTE (7)	6.675.664	87,32%
Investimentos	25.708	0,44%	Parcelamentos	380.023	4,97%
Imobilizado	1.026.818	17,63%	Operações de Créditos	6.454.935	84,43%
Valores Realizáveis a Curto e Longo Prazo	3.742.304	64,25%	Outras Obrigações a Pagar	302.811	3,96%
			Obrigações Pendentes de Liquidação	5.892	0,08%
			Provisões e Obrigações Legais e Tributárias	488	0,01%
			(-) Retificação de RP Não Processados	(468.485)	-6,13%
ATIVO REAL (3) = (1) + (2)	5.824.828	100,00%	PASSIVO REAL (8) = (6) + (7)	7.644.875	100,00%
Superávit Financeiro (1) - (6)	(60.787)				
Déficit Permanente (2) - (7)	1.880.834				
PASSIVO REAL A DESCOBERTO (4) = (3) - (8)	1.820.047				
ATIVO COMPENSADO (5)	1.285.941		PASSIVO COMPENSADO (9)	1.285.941	
TOTAL DO ATIVO (3) + (4) + (5)	8.930.816		TOTAL DO PASSIVO (6) + (7) + (8)	8.930.816	

fonte: SIAFEM - valores em R\$ 1.000,00

¹Análise vertical. Participação do item no total do Ativo Real

²Análise Vertical. Participação do item no total do Passivo Real

• Resultado Financeiro apurado no Balço Patrimonial

O resultado financeiro apurado no Balço Patrimonial consiste na diferença entre o Ativo Financeiro, representado pelos valores disponíveis e realizáveis em curto prazo, e o Passivo Financeiro, representado pelos compromissos originários do orçamento da despesa empenhada, e não paga, mais os chamados depósitos (consignações, retenções, etc.).

Numa série histórica de cinco anos, observa-se que o déficit financeiro tem evoluído para um resultado positivo, em função dos superávits orçamentários que o Estado tem alcançado parte integrante da busca do equilíbrio das contas públicas. A baixa referente a valores recebidos da União pela federalização da CEAL (Nota Explicativa nº15), na conta Adiantamento Operações Especiais ocasionou uma redução do Passivo Financeiro em 186 milhões.

A tabela e gráfico a seguir expõem a evolução do resultado financeiro apurado no Balço Patrimonial dos exercícios de 2005 a 2009.

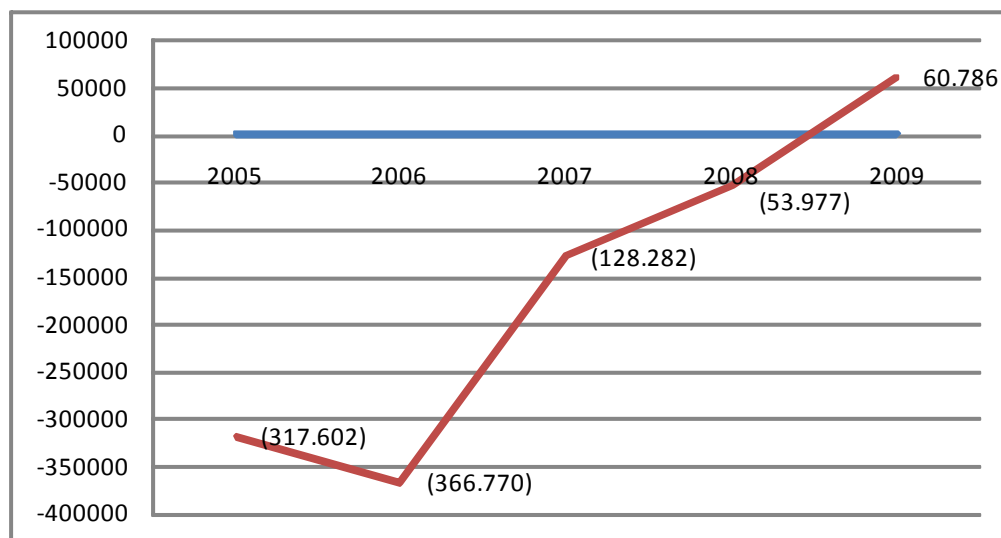
EVOLUÇÃO DO RESULTADO FINANCEIRO GERAL DO ESTADO 2005 - 2009							
DISCRIMINAÇÃO	2005	2006	2007	2008	2009	2005/2009	2008/2009
Ativo Financeiro	389.187	267.711	508.228	741.751	1.029.997	164,65%	38,86%
Passivo Financeiro	655.082	584.037	623.499	793.353	969.211	47,95%	22,17%
RESULTADO FINANCEIRO	(265.895)	(316.326)	(115.272)	(51.602)	60.786	122,86%	217,80%
RESULTADO FINANCEIRO CORRIGIDO	(317.602)	(366.770)	(128.282)	(53.977)	60.786	119,14%	212,61%
Varição %	-	-15,48%	65,02%	57,92%	212,61%		

fonte: SIAFEM - Valores em R\$ 1.000,00

Valores do Déficit Financeiro corrigido calculado a preços de dezembro de 2009 calculados pelo (IPC-A- IBGE).

¹Varição percentual do Déficit Financeiro Corrigido em cada ano.

EVOLUÇÃO DO RESULTADO FINANCEIRO CORRIGIDO 2005 – 2009



fonte: SIAFEM - Valores em R\$ 1.000,00

• Quociente da Situação Financeira

Outra análise importante é a do quociente da Situação Financeira, ou Índice de Liquidez Corrente, que exprime a relação entre o Ativo Financeiro e o Passivo Financeiro. Este índice tem por objetivo avaliar a capacidade financeira do Estado.

Este quociente, em 2009, é de 1,06, ou seja, para cada R\$ 1,00 de obrigações financeiras, o Estado possui R\$ 1,06 de recursos no seu Ativo Financeiro. Apesar de conseguir atingir esta capacidade financeira para honrar os seus compromissos no curto prazo, este índice ainda expressa valores pouco confortáveis.

• Saldo Patrimonial

O Saldo do Balço Patrimonial é apurado pelo confronto do Ativo Real, composto pelos bens e direitos da Administração Direta, com o Passivo Real, formado pelas obrigações com terceiros. Do resultado

deste confronto obtém-se uma Situação Patrimonial Líquida Positiva (Ativo Real Líquido) ou uma Situação Patrimonial Líquida Negativa (Passivo Real a Descoberto).

Em 2005, o Estado apresentava um Passivo Real a Descoberto corrigido pelo IPC- A (dez/2009) de R\$ 4,151 bilhões. No período de 2006 a 2009, o Passivo Real a Descoberto sofreu decréscimos sucessivos, alcançando, em 2009, R\$1,820 bilhão.

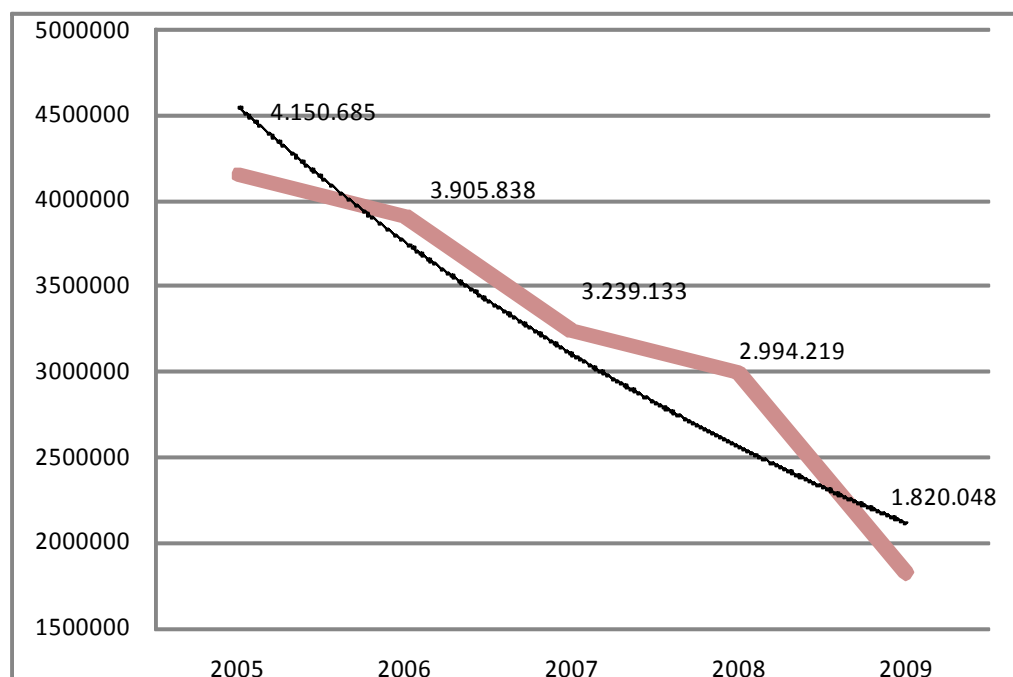
BALANÇO PATRIMONIAL GERAL DO ESTADO - 2005 a 2009					
DISCRIMINAÇÃO	2005	2006	2007	2008	2009
Ativo Real (1)	2.690.153	3.247.382	3.986.978	4.703.853	5.824.827
Ativo Financeiro	389.187	267.711	508.228	741.751	1.029.997
Ativo Permanente	2.300.966	2.979.671	3.478.750	3.962.102	4.794.830
Passivo Real (2)	6.165.081	6.616.032	6.897.608	7.566.283	7.644.875
Passivo Financeiro	655.082	584.037	623.499	793.353	969.211
Passivo Permanente	5.509.999	6.031.994	6.274.108	6.772.930	6.675.664
Passivo Real a Descoberto (3) = (1 - 2)	(3.474.928)	(3.368.650)	(2.910.630)	(2.862.430)	(1.820.048)
Passivo Real a Descoberto Corrigido¹	(4.150.685)	(3.905.838)	(3.239.133)	(2.994.219)	(1.820.048)
Varição (%)		-5,90%	-17,07%	-7,56%	-39,21%

fonte: SIAFEM Valores em R\$ 1.000,00

¹ Valores monetários do Passivo Real a Descoberto calculados a preços de dezembro/2009, calculados pelo IPC-A (IBGE)

² Variação percentual do valor do Passivo Real a Descoberto corrigido em cada ano

EVOLUÇÃO DO PASSIVO REAL A DESCOBERTO CORRIGIDO 2005 a 2009



fonte: SIAFEM - Valores em R\$ 1.000,00

3. 4 Demonstração das Variações Patrimoniais

A Demonstração das Variações Patrimoniais é determinada pelo Art. 104 da Lei Federal nº 4.320/64, e evidencia as alterações verificadas no patrimônio, resultantes ou independentes da execução orçamentária.

Os fatos contábeis que alteram o patrimônio do Estado de forma a aumentá-lo são representados pelas Variações Ativas (aumento de valores dos ativos, reduções de valores dos passivos). Já os fatos contábeis que alteram o patrimônio de forma a reduzi-lo, representam as Variações Passivas (aumento de valores dos passivos, redução de valores dos ativos). Estas variações são divididas em Resultantes da Execução Orçamentária e Independentes da Execução Orçamentária.

O valor total das Variações Ativas foi de R\$ 7,623 bilhões, e as Variações Passivas totalizaram R\$6,409 bilhões, gerando um superávit econômico do exercício no valor de R\$ 1,213 bilhão. Neste

demonstrativo foram excluídos os valores das Interferências Ativas e Passivas, que na consolidação geral se igualam.

VARIÇÕES PATRIMONIAIS DO ESTADO					
VARIÇÕES ATIVAS		AV ¹	VARIÇÕES PASSIVAS		AV ²
RESULTANTES DA EXECUÇÃO ORÇAMENTÁRIA	5.937.892	77,90%	RESULTANTES DA EXECUÇÃO ORÇAMENTÁRIA	5.388.839	70,70%
Receitas Orçamentárias	4.882.240	64,05%	Despesas Orçamentárias	5.050.140	66,25%
Receitas Correntes	4.882.240	64,05%	Despesas Correntes	3.965.985	52,03%
Receitas de Capital	495.402	6,50%	Despesas de Capital	1.084.155	14,22%
Receitas Intra-Orçamentárias	150.772	1,98%			
(-) Dedução da Receita p/ Formação do FUNDEB	(646.175)	-8,48%			
Mutações Ativas	1.055.652	13,85%	Mutações Passivas	338.700	4,44%
Incorporação de Ativos	59.951	0,79%	Desincorporação de Ativos	4.090	0,05%
Desincorporação de Passivos	995.701	13,06%	Incorporação de Passivos	334.610	4,39%
INDEPENDENTES DA EXECUÇÃO ORÇAMENTÁRIA	1.684.713	22,10%	INDEPENDENTES DA EXECUÇÃO ORÇAMENTÁRIA	1.020.636	13,39%
Incorporação de Ativos	350.695	4,60%	Despesa Ajustada ao Regime de Competência	2.383	0,03%
Desincorporação de Passivos	829.685	10,88%	Desincorporação de Ativos	173.392	2,27%
Ajustes de Bens, Valores e Créditos	336.334	4,41%	Incorporação de Passivos	555.766	7,29%
Ajustes Patrimoniais	167.999	2,20%	Ajustes de Bens, Valores e Créditos	476	0,01%
			Ajustes Patrimoniais	288.620	3,79%
SOMA DAS VARIÇÕES ATIVAS	7.622.605	100,00%	SOMA DAS VARIÇÕES PASSIVAS	6.409.475	84,09%
			RESULTADO ECONÓMICO	1.213.130	15,91%
TOTAL	7.622.605	100,00%	TOTAL	7.622.605	100,00%

fonte: SIAFEM - valores em R\$ 1.000,00

¹ Análise Vertical. Participação do item em relação ao total das Variações Ativas e Passivas em 2008

² Neste grupo os valores das Interferências (Ativas/Passivas) foram excluídos.

CAPITULO IV

LIMITES CONSTITUCIONAIS E LEI DE RESPONSABILIDADE FISCAL

4. LIMITES CONSTITUCIONAIS E LRF

O equilíbrio fiscal é condição imprescindível para enfrentar com sucesso os desafios macroeconômicos de estabilidade e crescimento e, portanto, há uma necessidade do controle da despesa pública para que não implique contínuo aumento da carga tributária sobre a sociedade, ou o endividamento como meio de financiamento público.

A edição da Lei de Responsabilidade Fiscal foi um marco significativo para o equilíbrio das contas públicas, uma vez que estabeleceu regras com vistas a controlar o déficit e a dívida pública.

4.1 Receita Corrente Líquida

Entende-se como Receita Corrente Líquida o somatório das receitas tributárias, de contribuições, patrimoniais, agropecuárias, industriais, de serviços, de transferências correntes e outras receitas correntes, consideradas as deduções a seguir:

- contribuição dos servidores para o custeio do seu sistema de previdência e assistência social;
- transferências ao FUNDEB;
- receitas provenientes da compensação financeira entre os diversos regimes de Previdência Social, na contagem recíproca do tempo de contribuição na administração pública e na atividade privada, rural e urbana.
- parcelas entregues aos municípios, por determinação constitucional.

Este conceito serve de parâmetro para apuração dos limites da despesa total de pessoal, da dívida pública, das operações de crédito, das garantias e das contra garantias.

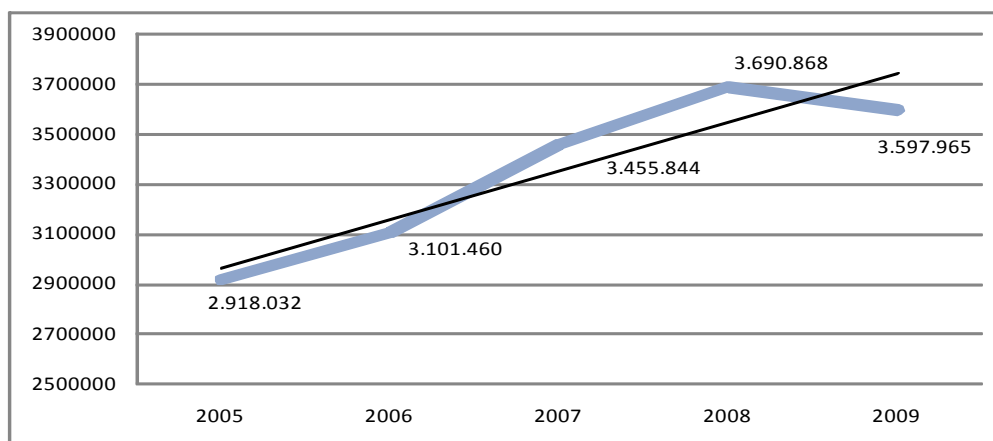
O valor da Receita Corrente Líquida (RCL), em 2009, foi de R\$ 3,598 bilhões. Evidenciou-se um aumento real de 23,30% da Receita Corrente Líquida nos últimos cinco anos. Entretanto, houve uma queda real de 2,52% em relação a 2008.

EVOLUÇÃO DA RECEITA CORRENTE LÍQUIDA GERAL DO ESTADO - EXERCÍCIO 2005 - 2009							
DISCRIMINAÇÃO	2005	2006	2007	2008	2009	2005 / 2009	2008 / 2009
RECEITAS CORRENTES	3.125.777	3.502.227	4.106.924	4.742.253	4.882.240	56,19%	2,95%
Deduções	682.819	827.325	1.001.561	1.213.837	1.284.275	88,08%	5,80%
Transferências Constitucionais e Legais	283.776	347.945	406.740	467.377	488.980	72,31%	4,62%
Contribuição Seguridade Social Servidor	88.288	98.471	132.390	143.297	137.978	56,28%	-3,71%
Compensação entre Regimes Previdenciários	12.123	15.158	15.036	12.864	11.142	-8,09%	-13,38%
Dedução da Receita p/ Formação do FUNDEB	298.632	365.751	447.396	590.299	646.175	116,38%	9,47%
RECEITA CORRENTE LÍQUIDA	2.442.959	2.674.902	3.105.363	3.528.416	3.597.965	47,28%	1,97%
RECEITA CORRENTE LÍQUIDA CORRIGIDA	2.918.032	3.101.460	3.455.844	3.690.868	3.597.965	23,30%	-2,52%
VARIAÇÃO (%)	-	6,29%	11,43%	6,80%	-2,52%	-	-

fonte: SIAFEM – valores em R\$ 1.000,00

Valores monetários da Receita Corrente Líquida corrigida calculada pelo IPC-A-IBGE (dez/2009).

Variação percentual do valor da Receita Corrente Líquida corrigida em cada ano.

EVOLUÇÃO DA RECEITA CORRENTE LÍQUIDA 2005 – 2009

fonte: SIAFEM – valores em R\$ 1.000,00

4.2 Dívida Consolidada

A Dívida Consolidada, também chamada de fundada, corresponde ao montante total apurado sem duplicidade das obrigações financeiras do ente da Federação, assumidas em virtude de leis, contratos, convênios ou tratados de realização de operações de crédito, com amortização de prazo superior a doze meses.

A Resolução nº. 40/01 do Senado Federal determina que o limite de endividamento seja, no máximo, duas vezes a RCL, porém, para efeito de apuração desse limite, utiliza-se o conceito de Dívida Consolidada Líquida, deduzindo da dívida consolidada o superávit financeiro existente.

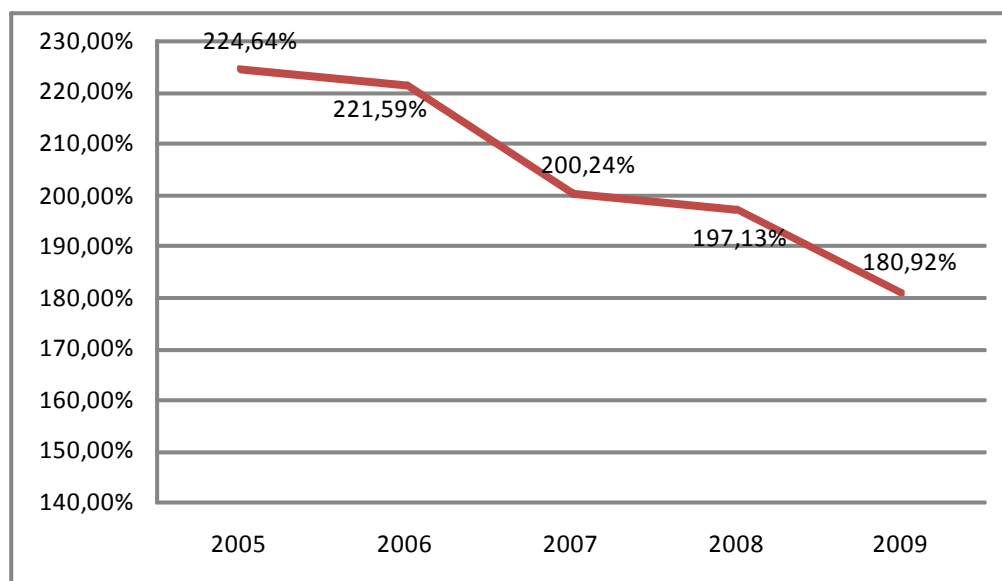
A Dívida Consolidada Líquida (DCL) em 2009 alcançou o montante de R\$ 6,510 bilhões. Este valor equivale a 180,92% da Receita Corrente Líquida (RCL), sendo, assim, inferior ao limite máximo estabelecido pelo Senado (200 %).

A redução da relação DCL/RCL entre 2005 e 2009, de 224,64% para 180,92%, foi reflexo do aumento significativo do crescimento da Receita Corrente Líquida, em confronto com o aumento do estoque da dívida. A RCL teve um crescimento nominal de 47,28%, enquanto a DCL teve um crescimento nominal de apenas 18,62%.

A tabela e gráfico a seguir apresentam a evolução da Dívida Consolidada Líquida do Estado nos últimos cinco anos.

EVOLUÇÃO DA DÍVIDA CONSOLIDADA LÍQUIDA GERAL DO ESTADO 2005 - 2009					
DISCRIMINAÇÃO	2005	2006	2007	2008	2009
DÍVIDA CONSOLIDADA - DC (1)	5.509.985	5.927.277	6.218.123	6.955.422	6.845.522
Dívida Mobiliária	69.891	80.428	90.740	102.066	112.200
Dívida Contratual	4.975.216	5.380.989	5.671.572	6.223.793	6.342.734
Parcelamentos com a União	338.594	324.999	313.560	485.656	380.116
De Tributos	-	-	-	33.636	31.371
Contribuições Sociais	265.782	254.743	248.190	389.835	291.680
FGTS	72.811	70.256	65.370	62.185	57.066
Outras Dívidas	126.284	140.861	142.251	143.907	10.471
DEDUÇÕES (2)	22.201	-	-	-	335.967
Ativo Disponível	137.007	162.767	396.390	558.311	866.385
Haveres Financeiros	1	58.165	20.309	18.085	27.356
(-) Restos a Pagar Processados	114.807	632.248	615.384	608.885	557.774
OBRIGAÇÕES NÃO INTEGRANTES DA DC	2.355	411.331	198.701	32.503	240.967
Precatórios anteriores a 05/05/2000	2.341	-	-	-	-
Insuficiência Financeira	-	411.316	198.686	32.488	-
Outras Obrigações	15	15	15	15	240.967
DÍVIDA CONSOLIDADA LÍQUIDA - DCL (3) = (1) - (2)	5.487.783	5.927.277	6.218.123	6.955.422	6.509.556
RECEITA CORRENTE LÍQUIDA - RCL	2.442.959	2.674.902	3.105.363	3.528.416	3.597.965
% DC/RCL	225,55%	221,59%	200,24%	197,13%	190,26%
% DCL / RCL	224,64%	221,59%	200,24%	197,13%	180,92%
Limite pelo Senado Federal - 200%	4.885.917	5.349.804	6.210.726	7.056.833	7.195.930

fonte: SIAFEM – Valores em R\$ 1.000,00

EVOLUÇÃO DA DÍVIDA CONSOLIDADA LÍQUIDA X RCL – 2005 - 2009

fonte: SIAFEM

4.3 Resultado Primário

O resultado primário apura a diferença entre as receitas fiscais, também denominadas de receitas não financeiras (receitas operacionais do ente), e as despesas fiscais ou não financeiras (excluindo o serviço da dívida). Ou seja, mede como as ações correntes do setor público afetam a trajetória de seu endividamento líquido.

O superávit primário tem como objetivo pagar os juros e a amortização da dívida. Desta forma, o principal objetivo desse cálculo é avaliar a sustentabilidade da política fiscal em um dado exercício financeiro, tendo em vista o patamar atual da dívida consolidada e a capacidade de pagamento da mesma pelo setor público no longo prazo.

O superávit primário é direcionado ao serviço da dívida, o que contribui para reduzir o estoque total da dívida líquida. Por sua vez, o déficit primário indica a parcela do crescimento da dívida em decorrência do financiamento de gastos não financeiros que excedem as receitas não financeiras.

No exercício de 2009, houve um superávit primário de R\$ 92,9 milhões. Desta forma, pôde-se perceber que o desempenho das receitas primárias permitiu a cobertura integral de toda a despesa primária (corrente e de capital). Entretanto, este valor foi insuficiente para o pagamento do serviço da dívida (despesa com juros e amortização da dívida), que atingiu o valor de R\$ 648,4 milhões, gerando, assim, uma necessidade de financiamento de R\$ 555,5 milhões.

DEMONSTRATIVO DO RESULTADO PRIMÁRIO GERAL DO ESTADO	
Receita Primária Corrente Líquida do FUNDEB (1)	4.334.708
Receita Primária de Capital (2)	159.903
RECEITA PRIMÁRIA TOTAL (3) = (1) + (2)	4.494.611
Despesas Primárias Correntes (4) = (5) - (6)	3.831.251
Despesas Correntes (5)	3.965.985
Juros e Encargos da Dívida (6)	134.734
Despesas Primárias de Capital (7) = (8) - (9)	570.486
Despesas de Capital (8)	1.084.155
Amortização da Dívida (9)	513.669
DESPESA PRIMÁRIA TOTAL (10) = (4) + (7)	4.401.737
RESULTADO PRIMÁRIO (11) = (3) - (10)	92.874

fonte: SIAFEM – Valores em R\$ 1.000,00

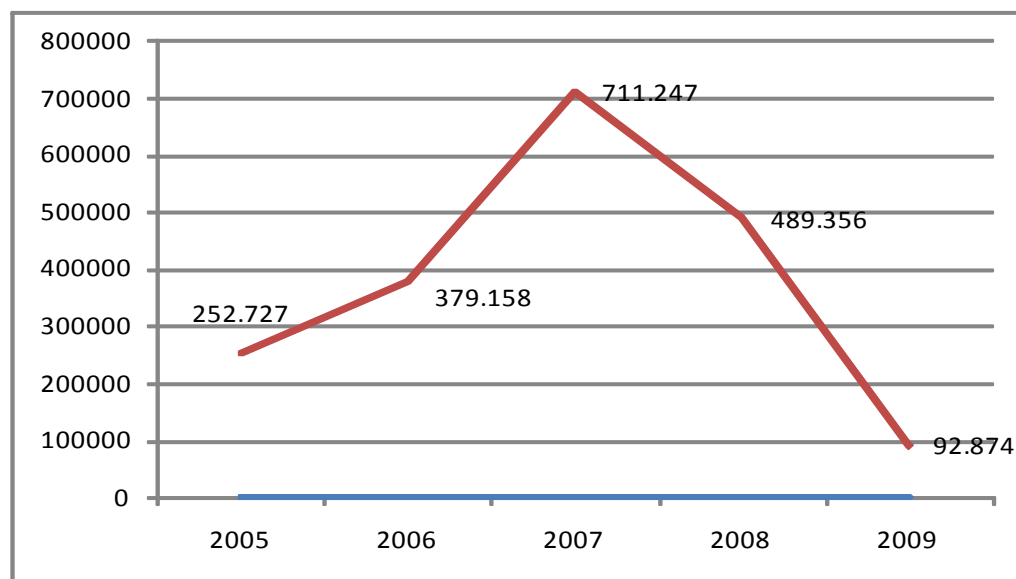
O superávit primário alcançado neste exercício foi inferior em 81,02% em relação ao ano anterior.

EVOLUÇÃO DO RESULTADO PRIMÁRIO GERAL DO ESTADO 2005 - 2009							
DISCRIMINAÇÃO	2005	2006	2007	2008	2009	2005 / 2009	2008 / 2009
Receita Primária Corrente Líquida do FUNDEB (1)	3.362.288	3.614.631	4.073.993	4.342.432	4.334.708	28,92%	-0,18%
Receita Primária de Capital (2)	168.402	118.707	98.200	143.756	159.903	-5,05%	11,23%
RECEITA PRIMÁRIA TOTAL (3) = (1) + (2)	3.530.690	3.733.338	4.172.194	4.486.188	4.494.610	27,30%	0,19%
Despesas Primárias Correntes (4) = (5) - (6)	2.818.375	3.098.441	3.279.677	3.609.443	3.831.250	35,94%	6,15%
Despesas Correntes (5)	3.013.990	3.264.982	3.497.139	3.781.502	3.965.985	31,59%	4,88%
Juros e Encargos da Dívida (6)	195.615	166.541	217.462	172.059	134.734	-31,12%	-21,69%
Despesas Primárias de Capital (7) = (8) - (9)	459.587	255.738	181.269	387.389	570.486	24,13%	47,26%
Despesas de Capital (8)	713.163	494.539	496.801	736.484	1.084.155	52,02%	47,21%
Amortização da Dívida (9)	253.576	238.801	315.532	349.096	513.669	102,6%	47,14%
DESPESAS PRIMÁRIA TOTAL (10) = (4) + (7)	3.277.963	3.354.180	3.460.947	3.996.832	4.401.737	34,28%	10,13%
RESULTADO PRIMÁRIO (9) = (3) - (10)	252.727	379.158	711.247	489.356	92.874	-63,25%	-81,02%
Varição (%)		50,03%	87,59%	-31,20%	-81,02%		

fonte: SIAFEM – Valores em R\$ 1.000,00

Valores monetários corrigidos calculados pelo IPC-A (dez/2009).

EVOLUÇÃO DO RESULTADO PRIMÁRIO 2005 a 2009



fonte: SIAFEM - Valores em R\$ 1.000,00

4. 4 Demonstrativo do Gasto com Educação

O Demonstrativo das Receitas e Despesas com Manutenção e Desenvolvimento do Ensino apresenta os recursos públicos destinados à educação, provenientes de receitas resultantes de impostos, e de receitas vinculadas ao ensino, e ainda as despesas com a manutenção e o desenvolvimento do ensino por vinculação de receita, as perdas ou os ganhos nas transferências do FUNDEB, o cumprimento dos limites constitucionais e as despesas com a manutenção e o desenvolvimento do ensino, por subfunção.

O Art. 212 da Constituição Federal determina que os Estados, o Distrito Federal e os Municípios devem aplicar, anualmente, em educação, nunca menos de 25% da Receita Líquida Resultante de Impostos e Transferências Constitucionais e Legais.

A receita oriunda de impostos somada à receita de transferências constitucionais, deduzida das transferências constitucionais a Municípios, determina a Receita Líquida de Impostos, base de cálculo para apuração do limite constitucional. Esse valor resultou em R\$ 3,371 bilhões, evidenciando um incremento nominal de 0,07%.

RECEITAS DO ENSINO			
	2008	2009	2008 / 2009
1 - RECEITA DE IMPOSTOS	1.841.292	1.945.698	5,67%
1.1 - Receita Resultante do ICMS	1.615.268	1.697.754	5,11%
1.2 - Receita Resultante do ITCD	2.958	3.755	26,95%
1.3 - Receita Resultante do IPVA	89.048	104.009	16,80%
1.4 - Receita Resultante do IRRF	134.018	140.180	4,60%
2 - RECEITA DE TRANSFERÊNCIAS CONSTITUCIONAIS E LEGAIS	1.978.499	1.903.436	-3,79%
3 - TOTAL DA RECEITA DE IMPOSTOS (1 + 2)	3.819.791	3.849.135	0,77%
4 - Deduções de Transferências Constitucionais	451.407	478.430	5,99%
5 - TOTAL DA RECEITA LÍQUIDA DE IMPOSTOS (3 - 4)	3.368.384	3.370.704	0,07%
6 - RECEITAS ADICIONAIS PARA FINANCIAMENTO DO ENSINO (6.1 + 6.2 + 6.3 + 6.4 + 6.5)	25.713	37.536	45,98%
6.1 - Receita da Aplicação Financeira de Outros Recursos de Impostos Vinculados ao Ensino	-	-	
6.2 - Receita de Transferências do FNDE	15.915	17.914	12,56%
6.3 - Receita de Transferências de Convênios	9.798	19.622	100,25%
6.4 - Receita de Operações de Crédito	-	-	
6.5 - Outras Receitas para Financiamento do Ensino	-	-	

fonte: SIAFEM - Valores em R\$ 1.000,00

Em 2009, o total das receitas destinadas ao FUNDEB foi de R\$ 646,2 milhões, sendo que as receitas do Estado contribuíram com R\$ 265,9 milhões e as transferências constitucionais da União para o Estado com R\$ 380,3 milhões.

As receitas recebidas do FUNDEB tiveram um incremento de 24,44% no período de 2009, sendo que as transferências de recursos do fundo tiveram um crescimento nominal de 18,44% e a complementação da União, de 77,22%.

FUNDEB			
	2008	2009	2008 / 2009
7 - RECEITAS DESTINADAS AO FUNDEB	590.299	646.175	9,47%
7.1 - Receita Resultante do ICMS Destinada ao FUNDEB	221.930	254.717	14,77%
7.2 - Receita Resultante do ITCD Destinada ao FUNDEB	360	786	118,31%
7.3 - Receita Resultante do IPVA Destinada ao FUNDEB	5.933	10.403	75,35%
7.4 - Cota-Parte FPE Destinada ao FUNDEB	358.076	376.556	5,16%
7.5 - ICMS-Desoneração Destinada ao FUNDEB	2.252	2.458	9,11%
7.6 - Cota-Parte IPI Exportação Destinada ao FUNDEB	1.748	1.255	-28,19%
8 - RECEITAS RECEBIDAS DO FUNDEB	284.912	354.540	24,44%
8.1 - Transferências de Recursos do FUNDEB	249.006	294.925	18,44%
8.2 - Complementação da União ao FUNDEB	32.809	58.145	77,22%
8.3 - Receita de Aplicação Financeira dos Recursos do FUNDEB	3.096	1.470	-52,53%
9 - RESULTADO LÍQUIDO DAS TRANSFERÊNCIAS DO FUNDEB (8.1 - 7)	(341.293)	(351.250)	2,92%

fonte: SIAFEM - Valores em R\$ 1.000,00

As despesas do FUNDEB tiveram um incremento de 16,91%, sendo que o pagamento no que se refere aos profissionais do magistério cresceu 15,05% e as outras despesas, 58,57%. Dessa forma, no exercício de 2008, a relação entre o pagamento dos profissionais do magistério e as receitas do FUNDEB era de 100,15% e, em 2009, foi de 92,59%.

DESPESAS DO FUNDEB			
	2008	2009	2008 / 2009
10 - PAGAMENTO DOS PROFISSIONAIS DO MAGISTÉRIO	285.337	328.279	15,05%
10.1 - Com Ensino Fundamental	202.971	252.691	24,50%
10.2 - Com Ensino Médio	82.365	75.589	-8,23%
11 - OUTRAS DESPESAS	12.734	20.192	58,57%
11.1 - Com Ensino Fundamental	11.182	18.302	63,68%
11.2 - Com Ensino Médio	1.552	1.890	21,74%
12 - TOTAL DAS DESPESAS DO FUNDEB (10 + 11)	298.071	348.472	16,91%
13 - MÍNIMO DE 60% DO FUNDEB NA REMUNERAÇÃO DO MAGISTÉRIO COM ENSINO FUNDAMENTAL E MÉDIO (10 / 8) x 100%	100,15%	92,59%	

fonte: SIAFEM - Valores em R\$ 1.000,00

Considerando apenas os recursos provenientes de impostos e transferências, o Estado de Alagoas, no exercício de 2009, aplicou na Manutenção e Desenvolvimento do Ensino R\$ 867,5 milhões, equivalente a 25,74% daqueles recursos, respeitando o limite mínimo de 25,00%, conforme estabelecido pelo Art. 212 da Constituição Federal. Esse valor é resultante da soma do total das despesas aplicadas pelo Estado acrescido do valor das perdas para o FUNDEB, conforme demonstrativo a seguir, e dividido pelo total da receita líquida de impostos.

MANUTENÇÃO E DESENVOLVIMENTO DO ENSINO - DESPESAS CUSTEADAS COM A RECEITA RESULTANTE DE IMPOSTOS E RECURSOS DO FUNDEB			
	2008	2009	2008 / 2009
RECEITAS COM AÇÕES TÍPICAS DE MDE			
14 - Impostos e Transferências Destinadas à MDE (25% de 5)	842.096	842.676	
DESPESAS COM AÇÕES TÍPICAS DE MDE			
15 - Educação Infantil	-	-	
16 - Ensino Fundamental	222.392	279.464	25,66%
16.1 - Despesas Custeadas com Recursos do FUNDEB	214.153	270.993	26,54%
16.2 - Despesas Custeadas com Outros Recursos de Impostos	8.238	8.471	2,82%
17 - Ensino Médio	100.702	79.638	-20,92%
17.1 - Despesas Custeadas com Recursos do FUNDEB	83.918	77.478	-7,67%
17.2 - Despesas Custeadas com Outros Recursos de Impostos	16.784	2.160	-87,13%
18 - Ensino Superior	14.588	17.137	17,47%
19 - Ensino Profissional Não Integrado ao Ensino Regular	508	92	-81,95%
20 - Outras	235.232	199.569	-15,16%
21 - TOTAL DAS DESPESAS COM AÇÕES TÍPICAS DE MDE (15+16+17+18+19+20)	573.422	575.900	0,43%
DEDUÇÕES CONSIDERADAS PARA FINS DO LIMITE CONSTITUCIONAL DE APLICAÇÃO MÍNIMA EM MDE			
22 - Resultado Líquido das Transferências do FUNDEB (9)	(341.293)	(351.250)	2,92%
23 - Despesas Custeadas com a Complementação do FUNDEB no Exercício	32.809	58.145	77,22%
24 - Receita de Aplicação Financeira dos Recursos do FUNDEB (32.3)	3.096	1.470	-52,53%
25 - TOTAL DAS DEDUÇÕES CONSIDERADAS PARA FINS DO LIMITE CONSTITUCIONAL	(305.387)	(291.635)	-4,50%
26 - TOTAL DAS DESPESAS PARA FINS DE LIMITE (21-25)	878.809	867.535	-1,28%
27 - MÍNIMO DE 25% DAS RECEITAS RESULTANTES DE IMPOSTOS EM MDE (26)/(5)x100%	26,09%	25,74%	
OUTRAS DESPESAS CUSTEADAS COM RECEITAS ADICIONAIS PARA FINANCIAMENTO DO ENSINO			
28 - Despesas Custeadas com a Contribuição Social do Salário-Educação	11.198	15.266	36,34%
29 - Despesas Custeadas com Operações de Crédito	-	-	
30 - Despesas Custeadas com Outras Receitas para Financiamento do Ensino	20.478	18.280	-10,73%
31 - TOTAL DAS OUTRAS DESPESAS CUSTEADAS COM RECEITAS ADICIONAIS PARA FINANCIAMENTO DO ENSINO (28+29+30)	31.675	33.546	5,91%
32 - TOTAL GERAL DAS DESPESAS COM MDE (21+31)	605.097	609.446	0,72%

fonte: SIAFEM - Valores em R\$ 1.000,00

4.5 Demonstrativo do Gasto com Saúde

O Demonstrativo da Receita de Impostos Líquida e das Despesas Próprias com Ações e Serviços Públicos de Saúde apresenta: a receita de impostos líquida e as transferências constitucionais e legais; as despesas com saúde por grupo de natureza da despesa e por subfunção; as transferências de recursos do Sistema Único de Saúde – SUS, proveniente de outros entes federados; e a participação das despesas com saúde na receita de impostos líquida e transferências constitucionais e legais. A finalidade deste Demonstrativo é evidenciar o cumprimento da aplicação dos recursos mínimos, nas ações e serviços públicos de saúde de acesso universal, previsto na Constituição Federal.

A receita oriunda de impostos somada à receita de transferências constitucionais, deduzida das transferências constitucionais a Municípios determina a Receita de Impostos Líquida, sendo a base de cálculo para apuração do limite constitucional. Em 2009, este valor alcançou R\$ 3,371 bilhões.

As transferências de recursos do Sistema Único de Saúde tiveram um incremento nominal de 19,38%.

As despesas com saúde tiveram um incremento nominal de 15,51%, sendo que a despesa com Pessoal e Encargos Sociais cresceu 6,95%, e outras despesas correntes, 33,96%. As despesas de capital tiveram uma redução nominal de 39,63%.

Considerando apenas os recursos provenientes de impostos e transferências, o Estado de Alagoas, no exercício de 2009, aplicou em ações e serviços de saúde R\$ 412,6 milhões, o que correspondeu a 12,04% da Receita de Impostos Líquida, cumprindo o limite mínimo de aplicação determinado pela Emenda Constitucional nº 29, de 14 de Setembro de 2000.

RECEITAS			VAR. %
	2008	2009	2008 / 2009
1 - RECEITA DE IMPOSTOS LÍQUIDA E TRANSFERÊNCIAS CONSTITUCIONAIS E LEGAIS	3.368.384	3.370.704	0,07%
1.1 - Impostos	1.780.461	1.912.843	7,44%
1.2 - Multas, Juros de Mora e Dívida Ativa dos Impostos	60.831	32.856	-45,99%
1.3 - Receitas de Transferências Constitucionais e Legais	1.978.499	1.903.436	-3,79%
1.4 - (-) Transferências Constitucionais	(451.407)	(478.430)	5,99%
2 - TRANSFERÊNCIAS DE RECURSOS DO SISTEMA ÚNICO DE SAÚDE - SUS	151.918	181.359	19,38%
2.1 - Da União para o Estado	136.615	167.530	22,63%
2.2 - Dos Municípios para o Estado	-	-	-
2.3 - Demais Estados para o Estado	-	-	-
2.4 - Outras Receitas do SUS	15.303	13.829	-9,63%
3 - RECEITAS DE OPERAÇÕES DE CRÉDITO VINCULADAS À SAÚDE	-	-	-
4 - OUTRAS RECEITAS ORÇAMENTÁRIAS	1.425.694	1.976.352	38,62%
5 - (-) DEDUÇÃO PARA O FUNDEB	(590.299)	(646.175)	9,47%
6 - TOTAL DAS RECEITAS (1 + 2 + 3 + 4 + 5)	4.355.698	4.882.240	12,09%
DESPESAS COM SAÚDE - POR GRUPO DE NATUREZA DA DESPESA			
7 - DESPESAS CORRENTES	517.627	624.054	20,56%
7.1 - Pessoal e Encargos Sociais	256.761	274.603	6,95%
7.2 - Juros e Encargos da Dívida	-	-	-
7.3 - Outras Despesas Correntes	260.866	349.450	33,96%
8 - DESPESAS DE CAPITAL	47.421	28.627	-39,63%
8.1 - Investimentos	47.421	28.627	-39,63%
8.2 - Inversões Financeiras	-	-	-
8.3 - Amortização da Dívida	-	-	-
9 - TOTAL DAS DESPESAS COM SAÚDE (7 + 8)	565.049	652.681	15,51%

fonte: SIAFEM – Valores em R\$ 1.000,00

DESPESAS PRÓPRIAS COM AÇÕES E SERVIÇOS PÚBLICOS DE SAÚDE			
10 - DESPESAS COM SAÚDE (9)	565.049	652.681	15,51%
11 - (-) Despesas com Inativos e Pensionistas	(6.367)	(5.448)	-14,43%
12 - (-) Despesas Custeadas com Outros Recursos Destinados à Saúde	(144.590)	(234.624)	62,27%
12.1 - Recursos de Transferências do SUS	(144.590)	(186.578)	29,04%
12.2 - Recursos de Operações de Crédito	-	-	-
12.3 - Outros Recursos	-	(48.046)	-
13 - TOTAL DAS DESPESAS PRÓPRIAS COM AÇÕES E SERVIÇOS PÚBLICOS DE SAÚDE (10 + 11 + 12)	414.092	412.609	-0,36%
CONTROLE DE RESTOS A PAGAR VINCULADOS À SAÚDE INSCRITOS EM EXERCÍCIOS ANTERIORES			
RESTOS A PAGAR INSCRITOS COM DISPONIBILIDADE FINANCEIRA DE RECURSOS PRÓPRIOS VINCULADOS			
14 - RESTOS A PAGAR DE DESPESAS PRÓPRIAS COM AÇÕES E SERVIÇOS PÚBLICOS DE SAÚDE CANCELADOS NO EXERCÍCIO	-	6.773	-
15 - PARTICIPAÇÃO DAS DESPESAS COM AÇÕES E SERVIÇOS PÚBLICOS DE SAÚDE NA RECEITA DE IMPOSTOS LÍQUIDA E TRANSFERÊNCIAS CONSTITUCIONAIS E LEGAIS - LIMITE CONSTITUCIONAL 12% [(13-14)/1]*100%	12,29%	12,04%	-
DESPESAS COM SAÚDE - POR SUBFUNÇÃO			
15 - Atenção Básica	10.875	8.657	-20,40%
16 - Assistência Hospitalar e Ambulatorial	152.948	204.924	33,98%
17 - Suporte Profilático e Terapêutico	48.671	68.889	41,54%
18 - Vigilância Sanitária	836	942	12,63%
19 - Vigilância Epidemiológica	7.636	7.545	-1,18%
20 - Alimentação e Nutrição	-	-	-
21 - Outras Subfunções	344.082	361.724	5,13%
22 - TOTAL DAS DESPESAS COM SAÚDE - POR SUBFUNÇÃO	565.049	652.681	15,51%

fonte: SIAFEM – Valores em R\$ 1.000,00

4.6 Despesas com Pessoal

O art. 169 da Constituição Federal estabelece que “a despesa com pessoal ativo e inativo da União, dos Estados, do Distrito Federal e dos Municípios não poderá exceder os limites estabelecidos em lei complementar.”

A Lei de Responsabilidade Fiscal, no seu Art. 19, fixa o limite da despesa total com pessoal em percentuais da Receita Corrente Líquida – RCL, sendo que para os Estados o limite global é 60%.

O Art. 20 determina a repartição desse limite global entre os poderes, cujos valores na esfera estadual são: 3% para o Legislativo, incluído o Tribunal de Contas do Estado, 6% para o Poder Judiciário, 49% para o Poder Executivo e 2% para o Ministério Público.

Em 2008, a Despesa com Pessoal do Poder Executivo foi 45,85% da RCL, já em 2009, este valor chegou a 50,96%.

DEMONSTRATIVO DA DESPESA COM PESSOAL			
EXECUTIVO			
DESPESAS COM PESSOAL	DESPESAS LIQUIDADAS 2008	DESPESAS LIQUIDADAS 2009	VAR. %
DESPESA BRUTA COM PESSOAL (I)	1.945.467	2.181.618	12,14%
Pessoal Ativo	1.271.762	1.451.341	14,12%
Pessoal Inativo e Pensionistas	653.409	709.604	8,60%
Outras Despesas de Pessoal Decorrentes de Contratos de Terceirização (§1º do art. 18 da LRF)	20.296	20.673	1,85%
DESPESA NÃO COMPUTADAS (§ 1º do art. 19 da LRF) (II)	327.753	348.084	6,20%
Indenizações por Demissão e Incentivos à Demissão Voluntária	90	77	-13,62%
Decorrentes de Decisão Judicial	135.344	5.007	-96,30%
Despesas de Exercícios Anteriores	1.139	2.872	152,28%
Inativos e Pensionistas com Recursos Vinculados	191.181	340.128	77,91%
DESPESA TOTAL COM PESSOAL - DTP (III) = (I - II)	1.617.713	1.833.534	13,34%
% da DESPESA TOTAL COM PESSOAL - DTP sobre a RCL (IV) = (III/V) x 100	45,85%	50,96%	

fonte: SIAFEM – Valores em R\$ 1.000,00

Pela metodologia definida pela LRF, no exercício de 2009, o Estado comprometeu 60,83% de sua RCL com a Despesa Líquida de Pessoal, percentual acima do limite legal de 60%, e superior ao percentual do exercício de 2008, que foi de 55,79%.

DEMONSTRATIVO DA DESPESA COM PESSOAL			
CONSOLIDADO			
DESPESAS COM PESSOAL	DESPESAS LIQUIDADAS 2008	DESPESAS LIQUIDADAS 2009	VAR. %
DESPESA BRUTA COM PESSOAL (I)	2.318.260	2.571.700	10,93%
Pessoal Ativo	1.561.833	1.755.447	12,40%
Pessoal Inativo e Pensionistas	736.130	795.580	8,08%
Outras Despesas de Pessoal Decorrentes de Contratos de Terceirização (§1º do art. 18 da LRF)	20.296	20.673	1,85%
DESPESA NÃO COMPUTADAS (§ 1º do art. 19 da LRF) (II)	349.619	382.970	9,54%
Indenizações por Demissão e Incentivos à Demissão Voluntária	90	77	-13,62%
Decorrentes de Decisão Judicial	146.771	33.286	-77,32%
Despesas de Exercícios Anteriores	11.578	9.479	-18,13%
Inativos e Pensionistas com Recursos Vinculados	191.181	340.128	77,91%
DESPESA TOTAL COM PESSOAL - DTP (III) = (I - II)	1.968.640	2.188.730	11,18%
% da DESPESA TOTAL COM PESSOAL - DTP sobre a RCL (IV) = (III/V) x 100	55,79%	60,83%	

fonte: SIAFEM – Valores em R\$ 1.000,00

A Lei de Responsabilidade Fiscal determina que o Poder que houver ultrapassado os percentuais com despesa de pessoal, deverá retornar aos limites definidos em lei, no prazo de dois quadrimestres, para não sofrer as restrições institucionais previstas em seu art. 23, § 3º.

Entretanto no art. 66, a mesma lei estabelece que esse prazo será duplicado no caso de crescimento real baixo ou negativo do Produto Interno Bruto - PIB. O fundamento da prorrogação dos prazos é viabilizar o reenquadramento aos limites legais em momentos de crise financeira, tendo em vista os efeitos da mesma sobre a arrecadação dos entes.

Em função do baixo crescimento do PIB no ano de 2009, conforme resultado divulgado pelo IBGE, Nota de Esclarecimento foi divulgada no site do Tesouro Nacional, esclarecendo sobre a flexibilização dos prazos de recondução aos limites de despesa com pessoal.

CAPITULO V

PROGRAMA DE AJUSTE FISCAL

5. PROGRAMA DE AJUSTE FISCAL

O Governo do Estado de Alagoas efetuou a reviso do Programa de Reestruturação e Ajuste Fiscal - PAF em 17/11/09. Foram estabelecidas novas metas e compromissos a serem cumpridos pelo Estado, cujo objetivo é a do equilíbrio fiscal no triênio 2009 a 2011. Este Programa firmado entre o Governo Federal e o Estado, no âmbito da Lei Federal n.º 9.496/97 e da Resolução do Senado Federal n.º 31/98, é revisado a cada ano, quando se avalia o cumprimento das metas e compromissos do exercício findo e se definem novas metas para o triênio seguinte.

As metas tratam da relação da Dívida Financeira com a Receita Líquida Real, do Resultado Primário, das Despesas com Funcionalismo Público em relação à Receita Corrente Líquida, das Receitas de Arrecadação Própria, Reforma do Estado, Ajuste Patrimonial e de Alienação de Ativos e das Despesas de Investimentos em relação à Receita Líquida Real.

O Programa de Reestruturação e Ajuste Fiscal do Estado se baseia no Termo de Entendimento Técnico entre o Estado de Alagoas e a Secretaria de Tesouro Nacional do Ministério da Fazenda que acordam os critérios, as definições e as metodologias de apuração, projeção e avaliação. Assim, o Programa analisa apenas a execução orçamentária relativa às administrações direta e indireta dos recursos das fontes do Tesouro Estadual, não adotando o conceito de "ente" da Lei Complementar nº 101/2000.


No sistema de avaliação da Secretaria do Tesouro Nacional através do PAF, a dívida e investimentos são analisados em relação à Receita Líquida Real, enquanto a despesa de pessoal tem como parâmetro a Receita Corrente Líquida. As demais metas são acordadas pelos valores constantes pactuados quando da assinatura do Programa, consoante com o Programa de Reestruturação e Ajuste Fiscal referente ao período de 2009 - 2011.

Os dados referentes ao exercício de 2009 são provisórios, pois serão validados pela missão da Secretaria de Tesouro Nacional no decorrer do exercício de 2010. A Secretaria do Tesouro Nacional – STN, do Ministério da Fazenda, oficializou a certificação do cumprimento das metas e compromissos estabelecidos referente ao exercício de 2008.

O exercício de 2007 constituiu um marco para o Estado de Alagoas no que se refere ao Programa de Reestruturação e Ajuste Fiscal, dado a obtenção do Resultado Primário no montante de R\$ 626 milhões, o que refletiu em um superávit orçamentário de R\$ 226 milhões. Em 2009, o Governo priorizou investimentos. Desta forma, houve um crescimento de 266,67% em relação a 2007 deste gasto. Em decorrência disto, houve uma redução do resultado primário em R\$ 498 milhões e a geração de déficit orçamentário de R\$ 154 milhões conforme tabela a seguir.

DISCRIMINAÇÃO	2005	2006	2007	2008	2009
I - Receita Bruta	2.875	3.182	3.647	4.207	4.439
Receitas de Transferências	1.638	1.786	2.051	2.455	2.545
FPE	1.246	1.379	1.598	1.953	1.883
Outras	392	407	453	502	662
Receitas de Arrecadação Própria	1.237	1.396	1.596	1.752	1.894
ICMS	1.093	1.285	1.403	1.592	1.704
Outras	144	111	193	160	190
II Despesas com Transferências a Municípios	295	376	407	467	489
III - Receita Líquida (I - II)	2.580	2.806	3.240	3.740	3.950
IV - Despesa não Financeira	2.237	2.436	2.614	3.273	3.822
Pessoal	1.328	1.496	1.772	2.049	2.174
Executivo (Adm. Direta)	635	724	863	1.029	1.549
Executivo (Adm. Indireta)	119	141	152	167	-
Demais Poderes	204	231	239	251	-
Inativos e Pensionistas	341	385	459	527	451
Outras	29	15	59	75	174
Outras Despesas Correntes e de Capital	909	940	842	1.224	1.648
Investimentos	288	206	150	336	550
Inversões	1	1	-	1	12
Outras Despesas Correntes	609	713	683	867	1.053
Setenças Judiciais	11	20	9	20	33
V - Resultado Primário (III - IV)	343	370	626	467	128
VI - Juros da dívida (líquido devido)	146	141	128	119	104
Intralimite	152	148	144	140	104
Extralimite (deduzidas de Rec. Financeiras)	(6)	(7)	(16)	(21)	-
VII - Necessidade de Financiamento Líquida (- V + VI)	(197)	(229)	(498)	(348)	(24)
VIII - Amortização de Dívida	226	244	273	329	513
Intralimite	187	194	230	295	513
Extralimite	39	50	43	34	-
IX - Necessidade de Financiamento Bruta (VII - VIII)	29	15	(225)	(19)	489
X- Fontes de Financiamento	1	61	1	4	335
Alienação de Ativos	-	61	1	-	-
Operações de Créditos	1	-	-	4	335
XI - Atrasos / Deficiências (IX - X)	28	(46)	(226)	(23)	154

fonte: SIAFEM - Valores em R\$ 1.000,00

Meta 1  Relação Dívida Financeira / Receita Líquida Real (DF/RLR)

A meta 1 do Programa é não ultrapassar, em cada ano, o limite superior da relação Dívida Financeira / RLR da trajetória acima especificada até que a dívida financeira total do Estado (DF) não seja superior à receita líquida real (RLR) anual.

A projeção da Receita Líquida Real no exercício de 2008 foi de R\$ 2,958 bilhões, corrigida a preços de dezembro de 2008 pelo IGP-DI, ficando a realização em R\$ 3,258 bilhões. Assim, a relação Dívida Financeira e a Receita Líquida Real projetada era de 2,18, e alcançou 2,13. Para o exercício de 2009, a meta projetada da relação Dívida Financeira e a RLR foi de 2,31, já considerada a realização de operações de créditos, e alcançou o valor de 2,17.

EXERCÍCIO	PROJEÇÃO			REALIZAÇÃO		
	RLR	DF	DF / RLR	RLR	DF	DF / RLR
2008	2.958	6.434	2,18	3.258	6.943	2,13
2009	3.131	7.243	2,31	3.206	6.970	2,17
VAR. %	5,85%	12,57%	6,35%	-1,60%	0,39%	2,02%

fonte: SIAFEM - Valores em R\$ 1.000,00


Meta 2  Resultado Primário

A meta 2 do Programa se refere à obtenção de resultado primário. Em 2008, o esforço fiscal realizado pelo setor público tinha como meta projetada R\$ 408 milhões, sendo que a realização foi de R\$ 496 milhões, portanto, superior em 21,57% em relação à projeção.

Em 2009, houve uma redução do superávit primário em relação a 2008, reflexo do aumento da despesa de investimento e da concessão de reajustes a servidores públicos. Vale ressaltar a crise econômica, que teve impacto significativo nas finanças públicas estaduais.

EXERCÍCIO	PROJEÇÃO	REALIZADO	REALIZADO / PROJEÇÃO
2008	408	496	21,57%
2009	7	128	1728,57%
VAR. %	-98,28%	-74,19%	


fonte: SIAFEM - Valores em R\$ 1.000,00

Meta 3  Despesas com Funcionalismo Público.

Em 2008, a meta de despesa de pessoal em relação à RCL era de 60,17%, sendo alcançado o índice de 55,36%. No exercício de 2009, a meta projetada era de 59,18% e a realizada foi de 56,90%.

EXERCÍCIO	PROJEÇÃO			REALIZAÇÃO		
	PESSOAL	RCL	PESSOAL / RCL	PESSOAL	RCL	PESSOAL / RCL
2008	2.106	3.500	60,17%	2.019	3.647	55,36%
2009	2.270	3.836	59,18%	2.174	3.821	56,90%
VAR. %	7,79%	9,60%	-1,65%	7,68%	4,77%	2,77%

fonte: SIAFEM - Valores em R\$ 1.000,00

Meta 4  Receitas de Arrecadação Própria

Em 2008, a meta para a receita da arrecadação própria foi de R\$ 1,719 bilhão. O valor alcançado foi de R\$ 1,752 bilhão, superior, portanto, em 1,92% à meta acordada. No exercício de 2009, a meta era de R\$ 1,965 bilhão. O valor alcançado foi de R\$ 1,894 bilhão, o que representou 96,39% da meta projetada.

EXERCÍCIO	PROJEÇÃO	REALIZADO	REALIZADO / PROJEÇÃO
2008	1.719	1.752	1,92%
2009	1.965	1.894	-3,61%
VAR. %	14,31%	8,11%	56,64%

fonte: SIAFEM - Valores em R\$ 1.000,00

Meta 5  Despesas de Investimento / Receita Líquida Real

No exercício de 2008, a relação Despesas de Investimento (DI) / RLR alcançou 10,68%. Já em 2009, a meta desta relação (DI/RLR) foi de 15,29%, e valor alcançado foi de 14,34%.

EXERCÍCIO	PROJEÇÃO			REALIZAÇÃO		
	INVESTIMENTOS	RLR	INVESTIMENTOS /RLR	INVESTIMENTOS	RLR	INVESTIMENTOS /RLR
2008	393	3.041	12,92%	338	3.166	10,68%
2009	494	3.231	15,29%	550	3.206	17,16%
VAR. %	25,70%	6,25%	18,31%	62,72%	1,26%	60,69%

fonte: SIAFEM - Valores em R\$ 1.000,00

CAPÍTULO VI

LETRAS FINANCEIRAS DO TESOURO LFT-AL



GOVERNO DO ESTADO DE ALAGOAS
SECRETARIA DE ESTADO DA FAZENDA
SUPERINTENDÊNCIA DO TESOIRO ESTADUAL

FUNDO DE LIQUIDEZ DOS TÍTULOS DO ESTADO DE ALAGOAS

BALANÇO PATRIMONIAL - EXERCÍCIO: 2009

ATIVO

CIRCULANTE E REALIZÁVEL

TÍTULOS E VALORES MOBILIÁRIOS

LIVRES

TÍTULOS DE RENDA FIXA

TOTAL TÍTULOS E VALORES MOBILIÁRIOS

- -

-

REALIZÁVEL A LONGO PRAZO

EMPRÉSTIMOS A EMPRESAS LIGADAS

Secretaria da Fazenda do Estado de Alagoas

TOTAL REALIZÁVEL A LONGO PRAZO

112.200.472,93

102.065.681,12

102.065.681,12

COMPENSAÇÃO

CUSTÓDIA DE VALORES

EMPRÉSTIMOS EM CONTA MARGEM

TOTAL REALIZÁVEL A LONGO PRAZO

8.944.527,68

8.944.527,68

8.944.527,68

TOTAL DO ATIVO

111.010.208,80



GOVERNO DO ESTADO DE ALAGOAS
SECRETARIA DE ESTADO DA FAZENDA
SUPERINTENDÊNCIA DO TESOIRO ESTADUAL

FUNDO DE LIQUIDEZ DOS TÍTULOS DO ESTADO DE ALAGOAS

BALANÇO PATRIMONIAL - EXERCÍCIO: 2009

PASSIVO

PATRIMÔNIO LÍQUIDO

CAPITAL SOCIAL

COTAS DE INVESTIMENTO

8.944.527,68

8.944.527,68

LUCROS OU PREJUÍZOS ACUMULADOS

LUCROS OU PREJUÍZOS ACUMULADOS

93.121.153,44

93.121.153,44

TOTAL DO PATRIMÔNIO LÍQUIDO

102.065.681,12

COMPENSAÇÃO

CUSTÓDIA DE VALORES

Valores Custodiados

8.944.527,68

RESULTADO DO PERÍODO

-

8.944.527,68

TOTAL DA COMPENSAÇÃO

8.944.527,68

TOTAL DO PASSIVO

111.010.208,80



GOVERNO DO ESTADO DE ALAGOAS
SECRETARIA DE ESTADO DA FAZENDA
SUPERINTENDÊNCIA DO TESOUREO ESTADUAL

FUNDO DE LIQUIDEZ DOS TÍTULOS DO ESTADO DE ALAGOAS

BALANCETE DE VERIFICAÇÃO - EXERCÍCIO: 2009

CONTA	ACES.	NOMENCLATURA	SALDO INICIAL	MOV. DÉBITO	MOV. CRÉDITO	SALDO FINAL
130000000	01500	REALIZÁVEL A LONGO PRAZO				
130100000	01501	EMPRESTIMOS A EMPRESAS LIGADAS				
130101000	01502	Secretaria da Fazenda Est. Alagoas				
1301010100	01503-2	Recursos Financeiro	8.944.527,68	-	-	8.944.527,68
1301010400	01520-2	Encargo Financeiro-Atualização	93.121.153,44	10.134.791,81	-	103.255.945,25
		TOTAL DA CONTA 1301010000	102.065.681,12	10.134.791,81	-	112.200.472,93
		TOTAL DA CONTA 1301000000	102.065.681,12	10.134.791,81	-	112.200.472,93
		TOTAL DA CONTA 1300000000	102.065.681,12	10.134.791,81	-	112.200.472,93
1600000000	01600	COMPENSAÇÃO				
1604000000	01640	CUSTÓDIA DE VALORES				
1604300000	01643	EMPRÉSTIMOS EM CONTA MARGEM				
1604301000	01645-4	Carteira Própria-Venda Títulos	8.944.527,68	-	-	8.944.527,68
		TOTAL DA CONTA 1604300000	8.944.527,68	-	-	8.944.527,68
		TOTAL DA CONTA 1604000000	8.944.527,68	-	-	8.944.527,68
		TOTAL DA CONTA 1600000000	8.944.527,68	-	-	8.944.527,68
		TOTAL DO GRUPO	111.010.208,80	10.134.791,81	-	121.145.000,61



GOVERNO DO ESTADO DE ALAGOAS
SECRETARIA DE ESTADO DA FAZENDA
SUPERINTENDÊNCIA DO TESOIRO ESTADUAL

FUNDO DE LIQUIDEZ DOS TÍTULOS DO ESTADO DE ALAGOAS

BALANCETE DE VERIFICAÇÃO - EXERCÍCIO: 2009

CONTA	ACES.	NOMENCLATURA	SALDO INICIAL	MOV. DÉBITO	MOV. CRÉDITO	SALDO FINAL
2600000000	61000	PATRIMÔNIO LÍQUIDO				
2601000000	61100	CAPITAL SOCIAL				
2601700000	61170	COTAS DE INVESTIMENTO				
2601703000	61173-5	Pessoas Jurídicas	8.944.527,68	-	-	8.944.527,68
		TOTAL DA CONTA 2601700000	8.944.527,68	-	-	8.944.527,68
		TOTAL DA CONTA 2601000000	8.944.527,68	-	-	8.944.527,68
2608000000	61800	LUCROS OU PREJUÍZOS ACUMULADOS				
2608100000	61810	LUCROS OU PREJUÍZOS ACUMULADOS				
2608101000	61811-0	Lucros Exercícios Anteriores	93.121.153,44	-	-	93.121.153,44
2608103000	61813-6	Lucro do exercício	-	-	10.134.791,81	10.134.791,81
		TOTAL DA CONTA 2608100000	93.121.153,44	-	10.134.791,81	103.255.945,25
		TOTAL DA CONTA 2608000000	93.121.153,44	-	10.134.791,81	103.255.945,25
		TOTAL DA CONTA 2600000000	102.065.681,12	-	10.134.791,81	112.200.472,93
2900000000	51000	COMPENSAÇÃO				
2904000000	51940	CUSTÓDIA DE VALORES				
2904300000	51943-0	Valores Custodiados	8.944.527,68	-	-	8.944.527,68
		TOTAL DA CONTA 2904000000	8.944.527,68	-	-	8.944.527,68
		TOTAL DA CONTA 2900000000	8.944.527,68	-	-	8.944.527,68
		TOTAL DO GRUPO	111.010.208,80	-	10.134.791,81	121.145.000,61



GOVERNO DO ESTADO DE ALAGOAS
SECRETARIA DE ESTADO DA FAZENDA
SUPERINTENDÊNCIA DO TESOIRO ESTADUAL

FUNDO DE LIQUIDEZ DOS TÍTULOS DO ESTADO DE ALAGOAS

BALANCETE DE VERIFICAÇÃO - EXERCÍCIO: 2009

CONTA	ACES.	NOMENCLATURA	SALDO INICIAL	MOV. DÉBITO	MOV. CRÉDITO	SALDO FINAL
3100000000	71000	RECEITAS OPERACIONAIS				
3105000000	71500	RENDAS DE TÍT. E VALORES MOBILIÁRIOS				
3105100000	71510-7	Rendas de Títulos de renda Fixa			10.134.791,81	10.134.791,81
		TOTAL DA CONTA 3105000000			10.134.791,81	10.134.791,81
		TOTAL DA CONTA 3100000000			10.134.791,81	10.134.791,81
		TOTAL DO GRUPO			10.134.791,81	10.134.791,81

CAPÍTULO VII

ANEXOS DA LEI Nº 4.320/64

ADMINISTRAÇÃO DIRETA



GOVERNO DO ESTADO DE ALAGOAS
SECRETARIA DE ESTADO DA FAZENDA
SUPERINTENDENCIA DO TESOUREO ESTADUAL

DEMONST.DA RECEITA E DESPESA SEGUNDO AS CATEGORIAS ECONOMICAS
ADMINISTRACAO DIRETA
ANEXO 01 DA LEI 4.320/64

EMITIDO EM: 02/03/2010 - 07:07
PAGINA: 1 / 2
EXERCICIO: 2009

RECEITA		DESPESA	
	R\$		R\$
RECEITAS CORRENTES		DESPESAS CORRENTES	
RECEITA TRIBUTARIA	1.954.325.753,27	PESSOAL E ENCARGOS SOCIAIS	2.042.353.277,80
RECEITA DE CONTRIBUIÇÕES	0,00	JUROS E ENC. DA DIVIDA	134.580.557,84
RECEITA PATRIMONIAL	27.275.619,74	OUTRAS DESPESAS CORRENTES	814.662.376,01
RECEITA AGROPECUARIA	0,00		2.991.596.211,65
RECEITA INDUSTRIAL	0,00		
RECEITA DE SERVIÇOS	672.757,63		
TRANSFERENCIAS CORRENTES	2.392.463.962,13		
OUTRAS RECEITAS CORRENTES	76.689.301,90		
REC. INTRA ORCAMENTARIA	755.204,51		
DEDUCAO RECEITA - FUNDEB	-646.174.991,79		
	3.806.007.607,39		
		SUPERAVIT CORRENTE	814.411.395,74
SUBTOTAL	3.806.007.607,39	SUBTOTAL	3.806.007.607,39
RECEITAS DE CAPITAL		DESPESAS DE CAPITAL	
OPERACOES DE CREDITOS	334.610.060,38	INVESTIMENTOS	452.096.322,67
ALIENACAO DE BENS	889.632,87	INVERSOES FINANCEIRAS	6.025.369,53
AMORTIZACAO DE EMPRESTIM.	0,00	AMORTIZACAO DA DIVIDA	513.566.241,07
TRANSFERENCIA DE CAPITAL	147.214.889,03	OUTRAS DESPESAS DE CAPITAL	0,00
OUTRAS RECEITAS DE CAPITAL	90,00		971.687.933,27
REC. INTRA ORCAMENTARIA	0,00		
	482.714.672,28		
DEFICIT CAPITAL	488.973.260,99		
SUBTOTAL	971.687.933,27	SUBTOTAL	971.687.933,27
TOTAL	4.777.695.540,66	TOTAL	4.777.695.540,66



GOVERNO DO ESTADO DE ALAGOAS
SECRETARIA DE ESTADO DA FAZENDA
SUPERINTENDENCIA DO TESOURO ESTADUAL

DEMONST.DA RECEITA E DESPESA SEGUNDO AS CATEGORIAS ECONOMICAS
ADMINISTRACAO DIRETA
ANEXO 01 DA LEI 4.320/64

EMITIDO EM: 02/03/2010 - 07:07
PAGINA: 2 / 2
EXERCICIO: 2009

RECEITA

DESPESA

RESUMO	RECEITA	DESPESA
RECEITAS E DESPESAS CORRENTES	3.806.007.607,39	2.991.596.211,65
RECEITAS E DESPESAS DE CAPITAL	<u>482.714.672,28</u>	<u>971.687.933,27</u>
TOTAIS	4.288.722.279,67	3.963.284.144,92
SUPERAVIT	0,00	325.438.134,75

CÓDIGO DA RECEITA	ESPECIFICAÇÃO	ALINEAS E SUBALINEAS	RUBRICAS	FORTE	CATEGORIA ECONOMICA
1000000	RECEITAS CORRENTES	0,00	0,00	0,00	4.451.427.394,67
1100000	RECEITA TRIBUTARIA	0,00	0,00	1.954.325.753,27	0,00
1110000	IMPOSTOS	0,00	0,00	1.950.225.096,12	0,00
1112000	IMPOSTOS SOBRE O PATRIMONIO E A RENDA	0,00	245.476.522,03	0,00	0,00
11120400	IMPOSTO S/RENDA E PROVENTOS QUALQUER NATUREZA	140.180.307,76	0,00	0,00	0,00
11120430	RETIDO NA FONTE - SERVICOS DE TERCEIROS	0,00	0,00	0,00	0,00
11120431	RETIDO NA FONTE - FOLHA DE PAGTO	140.146.022,05	0,00	0,00	0,00
11120434	RETIDO NAS FONTES - OUTROS RENDIMENTOS	34.285,71	0,00	0,00	0,00
11120500	IMPOSTO S/PROPRIEDADE DE VEICULOS AUTOMOTORES	101.876.057,53	0,00	0,00	0,00
11120501	IMPOSTO SOBRE A PROPRIEDADE DE VEICULOS AUTOM	35.838.434,66	0,00	0,00	0,00
11120502	IPVA PARCELAMENTO	64.359.718,87	0,00	0,00	0,00
11120504	IPVA - AUTO DE INFRACAO	0,00	0,00	0,00	0,00
11120505	IPVA - AUTO DE LANCAMENTO	490,23	0,00	0,00	0,00
11120506	IPVA - AUTO DE LANCAMENTO PROPORCIONAL	25.927,79	0,00	0,00	0,00
11120507	IPVA NOTIFICACAO DE DEBITO PARCELAMENTO	1.472.473,21	0,00	0,00	0,00
11120508	IPVA PARCELAMENTO DE DEBITOS	178.069,03	0,00	0,00	0,00
11120509	IPVA PARCELAMENTO LEI 6555/04	943,74	0,00	0,00	0,00
11120700	IMP.S/TRANSM."C.MORTIS"E DOACAO BENS/DIREITOS	3.420.156,74	0,00	0,00	0,00
11120701	IMPOSTO TRANS.CAUSA MORTIS DOACAO BEM E DIREI	3.420.116,74	0,00	0,00	0,00
11120702	I.T.C.D - AUTO DE INFRACAO	40,00	0,00	0,00	0,00
11130000	IMPOSTO SOBRE A PRODUCAO E A CIRCULACAO	0,00	1.704.748.574,09	0,00	0,00
11130200	IMPOSTO S/CIRCUL MERCAD E SERVICOS - ICMS	1.704.748.574,09	0,00	0,00	0,00
11130201	ICMS NORMAL	395.460.571,79	0,00	0,00	0,00
11130202	ICMS TRANSPORTE	20.073.092,64	0,00	0,00	0,00
11130203	ICMS IMPORTACAO	5.030.688,79	0,00	0,00	0,00
11130204	ICMS SUBSTITUICAO_TRIBUTARIA DE ALAGOAS	594.591.306,59	0,00	0,00	0,00
11130205	ICMS ENERGIA ELETRICA	175.069.056,94	0,00	0,00	0,00
11130206	ICMS COMBUSTIVEIS E LUBRIFICANTES	484.620,73	0,00	0,00	0,00
11130207	ICMS COMUNICACAO	161.851.205,17	0,00	0,00	0,00
11130210	ICMS MICRO EMPRESA	155.026,35	0,00	0,00	0,00
11130212	ICMS ANTECIPACAO	12.358.333,04	0,00	0,00	0,00
11130213	ICMS EXPORTACAO	205,24	0,00	0,00	0,00
11130214	ICMS INCENTIVADO	9.093.053,40	0,00	0,00	0,00
11130215	ICMS ANTECIPADO-AVES PROD.COM.RES.SUA MATANCA	390,51	0,00	0,00	0,00
11130216	ICMS PECUARIA	63.095,49	0,00	0,00	0,00
11130217	ICMS AGRICULTURA	1.591.525,53	0,00	0,00	0,00
11130218	ICMS NOTIFICACAO	33.807,03	0,00	0,00	0,00
11130219	ICMS PARCELAMENTO	12.558.015,35	0,00	0,00	0,00
11130221	ICMS ESTIMATIVA VARIAVEL	9.696,61	0,00	0,00	0,00
11130223	ICMS AUTO DE INFRACAO	514.237,56	0,00	0,00	0,00
11130224	ICMS ESTIMATIVA FIXA	9.204,53	0,00	0,00	0,00
11130225	ICMS SUBST.TRIB. DEC.3665/2007 ELETRO-INFORM.	65.364,80	0,00	0,00	0,00

CÓDIGO DA RECEITA	ESPECIFICAÇÃO	ALINEAS E SUBALINEAS	RUBRICAS	FONTE	CATEGORIA ECONOMICA
11130226	ICMS SUBSTITUICAO TRIB.DEC. 4104/2009	311.869,82	0,00	0,00	0,00
11130240	ICMS ANTECIPADO -MAD.SEUS DERIVADOS E FORMICA	6.699,54	0,00	0,00	0,00
11130241	ICMS ANTECIPADO- OUTROS (DECRETO 37 160/97)	32.861.151,16	0,00	0,00	0,00
11130244	ICMS DIFERENCIAL DE ALIQUOTA	31.568.308,31	0,00	0,00	0,00
11130247	ICMS REMISSAO - LEI 6323/2002	1.102.367,74	0,00	0,00	0,00
11130248	ICMS AMBULANTE	43.545,36	0,00	0,00	0,00
11130249	ICMS EMPRESAS PEQUENO PORTE	246.368,64	0,00	0,00	0,00
11130250	ICMS REEMISAO - LEI 6765/2006	1.083.787,12	0,00	0,00	0,00
11130251	ICMS PARCEL.ESPECIAL SETOR SUCROALCOOLEIRO	20.771.111,72	0,00	0,00	0,00
11130252	ICMS ANTECIPADO LEI 6.474/2004	143.447.752,20	0,00	0,00	0,00
11130253	ICMS TELECOMUNICACAO-LEI 6410/2003-DEC1738/03	12.267.861,59	0,00	0,00	0,00
11130254	ICMS IMPORTACAO LEI 6410-03/DECRETO 1738/03	2.199.053,25	0,00	0,00	0,00
11130256	ICMS PARCELAMENTO LEI 6410/03 DECRETO 1738/03	18.263,83	0,00	0,00	0,00
11130257	ICMS - VINC.AO COMB.E ERRAD. POBREZA - FECOEP	37.382.411,22	0,00	0,00	0,00
11130258	ICMS PARCELAMENTO - AUTOPECAS	32.067,78	0,00	0,00	0,00
11130259	ICMS - PARCELAMENTO DEC.2663/2005.	34.834,01	0,00	0,00	0,00
11130260	ICMS - PARCELAMENTO SIMPLES NACIONAL	62.397,21	0,00	0,00	0,00
11130261	SIMPLES NACIONAL	21.472.328,88	0,00	0,00	0,00
11130262	ICMS PROGRAMA DE PARCELAMENTO INCENTIVADO	2.038.833,36	0,00	0,00	0,00
11130263	PROG.DE PARCELAMENTO INCENT.-DIVIDA ATIVA	0,00	0,00	0,00	0,00
11130264	ICMS ESTOQUE/PARCELAMENTO DEC.4104/2009 PROD.	0,00	0,00	0,00	0,00
11130265	ICMS ESTOQUE/PARCELAMENTO DEC.4105/2009 SUP.	74.177,37	0,00	0,00	0,00
11130266	ICMS ESTOQUE/PARCELAMENTO DEC.3665/07 -ELE	0,00	0,00	0,00	0,00
11130267	ICMS ESTOQUE - PRODUTO LIMPEZA	586.881,40	0,00	0,00	0,00
11130268	ICMS ESTOQUE - SUPORTE ELATICOS E COLCHOES	308.885,53	0,00	0,00	0,00
11130269	ICMS ESTOQUE- ELETROELETRONICOS E INFORMATIVA	86.689,83	0,00	0,00	0,00
11130270	ICMS ESTOQUE- COSMETICOS, PERFUMARIAS, ETC	1.701,33	0,00	0,00	0,00
11130271	ICMS NOVO PROG.DE PARCEL.INCENT. DEC.4.147/09	2.946.619,79	0,00	0,00	0,00
11130272	ICMS ESTOQUE - MATERIAIS DE CONSTRUCAO	10,00	0,00	0,00	0,00
11130273	ICMS ESTOQUE BEBIDA QUENTE DEC. 4.155/2009	28.548,50	0,00	0,00	0,00
11130299	ICMS OUTROS	4.751.549,51	0,00	0,00	0,00
11200000	TAXAS	0,00	0,00	4.099.589,12	0,00
11210000	TAXAS P/EXERCICIO DO PODER DE POLICIA	0,00	881.664,19	0,00	0,00
11210100	EMOLUMENTOS E TAXAS DE MINERACAO	0,00	0,00	0,00	0,00
11210200	TAXA DE FISCALIZACAO E SERVICOS DIVERSOS	880.623,56	0,00	0,00	0,00
11212100	TAXA DE CONTROLE E FISCALIZACAO AMBIENTAL	794,63	0,00	0,00	0,00
11213200	TAXA APROVACAO PROJETO CONST. CIVIL	246,00	0,00	0,00	0,00
11220000	TAXAS PELA PRESTACAO DE SERVICOS	0,00	3.217.924,93	0,00	0,00
11220100	EMOLUMENTOS PELO REGISTRO DE COMERCIO	1.327.364,68	0,00	0,00	0,00
11220600	TAXA JUDICIARIA	16.854,82	0,00	0,00	0,00
11222800	TAXA DE PREVENCAO E COMBATE A INCENDIO	1.229.783,34	0,00	0,00	0,00
11223000	TAXA DE FISCALIZ. E UTILIZ. DE SERV. PUBLICOS	2.420,33	0,00	0,00	0,00

CÓDIGO DA RECEITA	ESPECIFICAÇÃO	ALINEAS E SUBALINEAS	RUBRICAS	FORTE	CATEGORIA ECONOMICA
11223200	TAXA DE SERV. PUBLICOS PRESTADOS A SOCIEDADE.	641.501,76	0,00	0,00	0,00
11300000	CONTRIBUICAO DE MELHORIA	0,00	0,00	1.068,03	0,00
11300100	CONTRIBUICAO DE MELHORIA	1.068,03	0,00	0,00	0,00
12000000	RECEITA DE CONTRIBUICOES	0,00	0,00	0,00	0,00
12100000	CONTRIBUICOES SOCIAIS	0,00	0,00	0,00	0,00
12102900	CONTRIB. PREVIDENCIARIAS DO REGIME PROPRIO	0,00	0,00	0,00	0,00
12102907	= CONTRIBUICAO DE SERVIDOR ATIVO CIVIL	0,00	0,00	0,00	0,00
12102908	= CONTRIBUICAO DE SERVIDOR ATIVO MILITAR	0,00	0,00	0,00	0,00
12102909	= CONTRIBUICAO DE SERVIDOR INATIVO CIVIL	0,00	0,00	0,00	0,00
12102910	= CONTRIBUICOES DE SERVIDOR INATIVO MILITAR	0,00	0,00	0,00	0,00
12102911	= CONTRIBUICOES DE SERVIDOR PENSIONISTAS CIVI	0,00	0,00	0,00	0,00
12102912	= CONTRIBUICOES DE SERVIDOR PENSIONISTA MILIT	0,00	0,00	0,00	0,00
13000000	RECEITA PATRIMONIAL	0,00	0,00	27.275.619,74	0,00
13100000	RECEITAS IMOBILIARIAS	0,00	0,00	1.160.321,54	0,00
13110000	ALUGUEIS	0,00	52,58	0,00	0,00
13130000	FOROS	0,00	1.026.619,85	0,00	0,00
13150000	TAXA DE OCUPACAO DE IMOVEIS	0,00	12.763,37	0,00	0,00
13190000	OUTRAS RECEITAS IMOBILIARIAS	0,00	120.885,74	0,00	0,00
13200000	RECEITAS DE VALORES MOBILIARIOS	0,00	0,00	26.111.406,30	0,00
13220000	DIVIDENDOS	0,00	19,44	0,00	0,00
13230000	PARTICIPACOES	0,00	1.449.379,48	0,00	0,00
13250000	REMUNERACAO DE DEPOSITOS BANCARIOS	0,00	24.601.808,78	0,00	0,00
13260000	REMUNERACAO DE DEPOSITOS ESPECIAIS	0,00	58.707,93	0,00	0,00
13290000	OUTROS RECEITAS DE VALORES MOBILIARIOS	0,00	1.490,67	0,00	0,00
13300000	RECEITA DE CONCESSOES E PERMISSOES	0,00	0,00	3.807,48	0,00
13310000	RECEITA DE CONCESSOES E PERMISSOES - SERVICOS	0,00	3.807,48	0,00	0,00
13319900	OUTRAS RECEITAS DE CONCESSOES E PERMISSOES	3.807,48	0,00	0,00	0,00
13319901	RECEITA DA LOTERIA ESTADUAL DE ALAGOAS	3.807,48	0,00	0,00	0,00
13900000	OUTRAS RECEITAS PATRIMONIAIS	0,00	0,00	84,42	0,00
13909900	OUTRAS RECEITAS PATRIMONIAIS	84,42	0,00	0,00	0,00
16000000	RECEITA DE SERVICOS	0,00	0,00	672.757,63	0,00
16000100	SERVICOS COMERCIAIS	148,63	0,00	0,00	0,00
16000109	RECEITA DE SERVICOS DA ESCOLA FAZENDARIA	148,63	0,00	0,00	0,00
16000500	SERVICOS DE SAUDE	178.606,21	0,00	0,00	0,00
16000506	RECEITA DE TAXA DE EDITAL.	0,00	0,00	0,00	0,00
16000522	SERVICOS PRE-HOSPITALARES-UNIDADE DE RESGATE.	178.373,71	0,00	0,00	0,00
16000599	OUTROS SERVICOS DE SAUDE	232,50	0,00	0,00	0,00
16001300	SERVICOS ADMINISTRATIVOS	295.756,50	0,00	0,00	0,00
16001397	SERVICOS ADMINISTRATIVOS DAS CONSIGNACOES	295.756,50	0,00	0,00	0,00
16003800	SERVICOS JUDICIARIOS	198.246,29	0,00	0,00	0,00
16003801	FIANCAS PENITENCIARIAS	198.246,29	0,00	0,00	0,00
17000000	TRANSFERENCIAS CORRENTES	0,00	0,00	2.392.463.962,13	0,00

CÓDIGO DA RECEITA	ESPECIFICAÇÃO	ALINEAS E SUBALINEAS	RUBRICAS	FORTE	CATEGORIA ECONOMICA
1720000	TRANSFERENCIAS INTERGOVERNAMENTAIS	0,00	0,00	2.343.502.800,23	0,00
17210000	TRANSFERENCIAS DA UNIAO	0,00	1.990.432.750,12	0,00	0,00
17210100	PARTICIPACAO NA RECEITA DA UNIAO	1.904.754.823,68	0,00	0,00	0,00
17210101	COTA-PARTE FUNDO PARTIC DOS ESTADOS FPE	1.882.778.649,62	0,00	0,00	0,00
17210112	COTA-PARTE SOBRE IPI-ESTADOS EXPORT PROD IND.	8.369.190,72	0,00	0,00	0,00
17210113	COTA-PARTE DA CONT.DE INTERV.NO DOM.ECON-CIDE	13.606.983,34	0,00	0,00	0,00
17212200	TRANSFERENCIA DA COMPENSACAO FINANCEIRA	55.687.604,61	0,00	0,00	0,00
17212211	COTA-PARTE DA COMPENS.FINANC.DE REC.HIDRICOS	10.623.877,29	0,00	0,00	0,00
17212220	COTA-PARTE DA COMPENS.FINANC.DE REC. MINERAIS	223.346,80	0,00	0,00	0,00
17212240	COTA-PARTE ROYALTIES P/EXCED.PROD.DO PETROLEO	28.591.267,83	0,00	0,00	0,00
17212270	COTA-PARTE DO FUNDO ESPECIAL DO PETROLEO-FEP	5.271.733,94	0,00	0,00	0,00
17212290	OUTRAS TRANS.DECORRENTES DE COPENS.FINANCEIRA	10.977.378,75	0,00	0,00	0,00
17213500	TRANSF.REC.D/FUNDO NAC.DO DESENV.DA EDUCACAO	17.702.104,27	0,00	0,00	0,00
17213501	TRANSFERENCIA DO SALARIO EDUCACAO	8.398.643,07	0,00	0,00	0,00
17213503	TRANSF.FNDE-PNAE-PROG.NAC.ALIMENTAC.ESCOLAR	9.303.461,20	0,00	0,00	0,00
17213599	OUTRAS TRANSF.DO FUNDO NAC.D/DESENV.EDUC-FNDE	0,00	0,00	0,00	0,00
17213600	TRANSF.FINANCEIRA ICMS DESONERACAO-LC 87/96	12.288.217,56	0,00	0,00	0,00
17213601	TRANSFERENCIA FINANCEIRA - L.C. NUM.87/96	12.288.217,56	0,00	0,00	0,00
17240000	TRANSFERENCIAS MULTIGOVERNAMENTAIS	0,00	353.070.050,11	0,00	0,00
17240100	TRANSFERENCIAS DO FUNDEB	294.925.272,29	0,00	0,00	0,00
17240200	TRANSFERENCIAS DA COMPLEMENTACAO AO FUNDEB.	58.144.777,82	0,00	0,00	0,00
17300000	TRANSFERENCIAS DE INSTITUICOES PRIVADAS	0,00	0,00	115.340,00	0,00
17600000	TRANSFERENCIAS DE CONVENIOS	0,00	0,00	48.845.821,90	0,00
17610000	TRANSFERENCIA CONVENIOS DA UNIAO E ENTIDADES	0,00	48.845.821,90	0,00	0,00
17610200	CONVENIOS DA UNIAO - PROGRAMAS DE EDUCACAO.	12.667.178,63	0,00	0,00	0,00
17610300	CONVENIOS DA UNIAO - PROGR. DE ASSIST. SOCIAL	1.336.402,58	0,00	0,00	0,00
17610400	CONVENIOS DA UNIAO - PROG. DE COMBATE A FOME	9.670.566,32	0,00	0,00	0,00
17619900	OUTROS TRANSFERENCIAS DE CONVENIO DA UNIAO	25.171.674,37	0,00	0,00	0,00
19000000	OUTRAS RECEITAS CORRENTES	0,00	0,00	76.689.301,90	0,00
19100000	MULTAS E JUROS DE MORA	0,00	0,00	32.666.935,78	0,00
19110000	MULTAS E JUROS DE MORA S/ TRIBUTOS	0,00	28.763.138,56	0,00	0,00
19112000	MULTAS E JUROS DE MORA DO ITCD	335.049,37	0,00	0,00	0,00
19114100	MULTAS E JUROS DE MORA DO IPVA	2.132.228,19	0,00	0,00	0,00
19114200	MULTAS E JUROS DE MORA DO ICMS	26.295.861,00	0,00	0,00	0,00
19130000	MUL.E JUR. MORA DA DIVIDA ATIVA DOS TRIBUTOS	0,00	2.197.587,71	0,00	0,00
19131500	MULTAS E JUROS DIVIDA ATIVA DO ICMS	2.197.587,71	0,00	0,00	0,00
19180000	MULTAS E JUROS DE MORA DE OUTRAS RECEITAS	0,00	932.943,20	0,00	0,00
19189900	OUTRAS MULTAS E JUROS DE MORA	932.943,20	0,00	0,00	0,00
19190000	MULTAS DE OUTRAS ORIGENS	0,00	773.266,31	0,00	0,00
19191900	MULTA P/ATRASO PRESTACAO CONTAS ADIANTAMENTO.	2.435,78	0,00	0,00	0,00
19192100	MULTAS DE PREVENCAO CONTRA INCENDIO	203,46	0,00	0,00	0,00
19192700	MULTAS E JUROS PREVISTOS EM CONTRATOS	16,21	0,00	0,00	0,00

CÓDIGO DA RECEITA	ESPECIFICAÇÃO	ALINEAS E SUBALINEAS	RUBRICAS	FORTE	CATEGORIA ECONOMICA
19193200	MULTA SENTENCA PENAL CONDENATORIA	391,78	0,00	0,00	0,00
19193500	MULTA PREV. NA LEG. AMBIENTAL	10,00	0,00	0,00	0,00
19195000	MULTAS POR AUTO DE INFRACAO	768.899,41	0,00	0,00	0,00
19195001	MULTA ENTREGA DAC FORA DO PRAZO (COD. 56170)	307.544,62	0,00	0,00	0,00
19195002	MULTA ENTREGA SINTEGRA FORA PRAZO (COD.56189)	459.305,30	0,00	0,00	0,00
19195003	MULTA FALTA/INTEMP.ESCRIT.DIGITAL (COD.56200)	2.049,49	0,00	0,00	0,00
19199800	MULTA PREVISTA NO CODIGO DEFESA AO CONSUMIDOR	1.309,67	0,00	0,00	0,00
19199900	OUTRAS MULTAS	0,00	0,00	0,00	0,00
19200000	INDENIZACOES E RESTITUICOES	0,00	0,00	569.049,24	0,00
19210000	INDENIZACOES	0,00	271.934,49	0,00	0,00
19210600	INDENIZ. P/ DANOS CAUSADOS AO PATRIM. PUBLICO	62.340,47	0,00	0,00	0,00
19219900	OUTRAS INDENIZACOES	209.594,02	0,00	0,00	0,00
19220000	RESTITUICOES	0,00	297.114,75	0,00	0,00
19220100	RESTITUICOES DE CONVENIOS	98.839,41	0,00	0,00	0,00
19220700	RESTITUICOES DE DESPESAS DE EXERC. ANTERIORES	135.864,53	0,00	0,00	0,00
19229900	OUTRAS RESTITUICOES	62.410,81	0,00	0,00	0,00
19300000	RECEITA DA DIVIDA ATIVA	0,00	0,00	1.950.771,76	0,00
19310000	RECEITA DA DIVIDA ATIVA TRIBUTARIA	0,00	1.895.068,30	0,00	0,00
19311100	RECEITA DA DIVIDA ATIVA DO ICMS	0,00	0,00	0,00	0,00
19311400	PARCELAMENTO DA DIVIDA ATIVA(OUTRAS RECEITAS)	807,35	0,00	0,00	0,00
19311402	DIVIDA ATIVA DO IPVA - PARCELAMENTO	807,35	0,00	0,00	0,00
19311500	DIVIDA ATIVA DO ICMS	1.894.260,95	0,00	0,00	0,00
19311501	DIVIDA ATIVA DO ICMS LEI 6410 DEC. 1738/03	1.953,76	0,00	0,00	0,00
19311502	DIVIDA ATIVA DO ICMS	69.776,06	0,00	0,00	0,00
19311503	DIVIDA ATIVA DO ICMS - PARCELAMENTO	588.105,16	0,00	0,00	0,00
19311504	DIVIDA ATIVA DO ICMS - EXECUCAO FISCA	2.408,93	0,00	0,00	0,00
19311505	DIVIDA ATIVA DO ICMS - PROG.PARC.INCENTIVADO	450.322,57	0,00	0,00	0,00
19311506	ICMS DIV.ATIVA NOVO PARC.INCENT.DEC.4.147/09	781.694,47	0,00	0,00	0,00
19320000	RECEITA DA DIVIDA ATIVA NAO TRIBUTARIA	0,00	55.703,46	0,00	0,00
19329900	REC.DE DIV.ATIVA N/TRIBUTARIA OUTRAS RECEITAS	55.703,46	0,00	0,00	0,00
19900000	RECEITAS DIVERSAS	0,00	0,00	41.502.545,12	0,00
19900900	SELO DE AUTENTICIDADE FISCAL	170.549,99	0,00	0,00	0,00
19901200	OUTROS AUTOS DE INFRACAO	11.064,67	0,00	0,00	0,00
19909900	OUTRAS RECEITAS	41.320.930,46	0,00	0,00	0,00
20000000	RECEITAS DE CAPITAL	0,00	0,00	0,00	482.714.672,28
21000000	OPERACOES DE CREDITO	0,00	0,00	334.610.060,38	0,00
21100000	OPERACOES DE CREDITO INTERNAS	0,00	0,00	124.803.000,00	0,00
21140000	OPERACAO DE CREDITO INTERNAS - CONTRATUAIS	0,00	124.803.000,00	0,00	0,00
21149900	OUTRAS OPRERACOES DE CREDITO INTERNAS	124.803.000,00	0,00	0,00	0,00
21190000	OUTRAS OPERACOES DE CREDITO INTERNAS	0,00	0,00	0,00	0,00
21200000	OPERACOES DE CREDITO EXTERNAS	0,00	0,00	209.807.060,38	0,00
21220000	TITULOS RESPONSABILIDADES DO TESOUREO	0,00	0,00	0,00	0,00

CÓDIGO DA RECEITA	ESPECIFICAÇÃO	ALINEAS E SUBALINEAS	RUBRICAS	FORTE	CATEGORIA ECONOMICA
21220100	TIT. DE RESP.D/TESOURO - REFINAN.DIV.PUBLICA	0,00	0,00	0,00	0,00
21220200	TITULOS DE RESP.DO TESORO - OUTRAS APLICACOES	0,00	0,00	0,00	0,00
21230000	OPERAC.D/CRED.EXTERNAS CONTRATUAIS	0,00	209.807.060,38	0,00	0,00
21239900	OUTRAS OPRER.DE CREDITO EXTERNAS CONTRATUAIS	209.807.060,38	0,00	0,00	0,00
22000000	ALIENACAO DE BENS	0,00	0,00	889.632,87	0,00
22100000	ALIENACAO DE BENS MOVEIS	0,00	0,00	2.505,39	0,00
22190000	ALIENACAO DE OUTROS BENS MOVEIS	0,00	2.505,39	0,00	0,00
22200000	ALIENACAO DE BENS IMOVEIS	0,00	0,00	887.127,48	0,00
22290000	ALIENACAO DE OUTROS BENS IMOVEIS	0,00	887.127,48	0,00	0,00
24000000	TRANSFERENCIAS DE CAPITAL	0,00	0,00	147.214.889,03	0,00
24200000	TRANSFERENCIAS INTERGOVERNAMENTAIS	0,00	0,00	0,00	0,00
24210000	TRANSFERENCIAS DA UNIAO	0,00	0,00	0,00	0,00
24210200	TRANSFERENCIAS REUC. DEST. A PROG.DE EDUCACAO	0,00	0,00	0,00	0,00
24700000	TRANSFERENCIAS DE CONVENIOS	0,00	0,00	147.214.889,03	0,00
24710000	TRANSF.DE CONVENIOS DA UNIAO E SUAS ENTIDADES	0,00	147.214.889,03	0,00	0,00
24710200	CONVENIOS DA UNIAO - PROGRAMAS DE EDUCACAO.	860.000,00	0,00	0,00	0,00
24710300	CONVENIO DA UNIAO - PROGRAMAS DE SANEAMENTO	0,00	0,00	0,00	0,00
24710400	CONVENIOS DA UNIAO - PROGR. DE MEIO AMBIENTE	1.030.290,00	0,00	0,00	0,00
24719900	OUTROS TRANSFERENCIAS DE CONVENIO DA UNIAO	145.324.599,03	0,00	0,00	0,00
25000000	OUTRAS RECEITAS DE CAPITAL	0,00	0,00	90,00	0,00
25900000	OUTRAS RECEITAS	0,00	0,00	90,00	0,00
70000000	RECEITAS CORRENTES - INTRA ORCAMENTARIAS	0,00	0,00	0,00	755.204,51
76000000	RECEITAS DE SERVICOS - INTRA-ORCAMENTARIA	0,00	0,00	755.204,51	0,00
76001400	SERVICOS DE FISCALIZACAO - INTRA-ORCAMENTARIA	755.204,51	0,00	0,00	0,00
77000000	TRANSFERENCIAS CORRENTES - INTRA-ORCAMENTARIA	0,00	0,00	0,00	0,00
77600000	TRANSFERENCIAS DE CONVENIOS-OPERAC.INTRAORCAM	0,00	0,00	0,00	0,00
77620000	TRANSF. DE CONV. ESTADOS E ENTIDADES-INTRAORC	0,00	0,00	0,00	0,00
77629900	OUTRAS TRANSFERENCIAS DE CONVENIOS C/ ESTADOS	0,00	0,00	0,00	0,00
90000000	DEDUCOES DA RECEITA	0,00	0,00	0,00	646.174.991,79
91000000	DEDUCOES DA RECEITA TRIB.P/FORMACAO DO FUNDEB	0,00	0,00	265.906.240,47	0,00
91100000	DEDUCAO DE RECEITA IMPOSTOS P/FORM. FUNDEB	0,00	0,00	265.906.240,47	0,00
91120000	DED.DE REC. IPVA/ITCMD P/ FORMACAO FUNDEB	0,00	11.188.839,49	0,00	0,00
91120500	* DED.RECEITA P/ FORMACAO DO FUNDEB - IPVA	10.403.299,34	0,00	0,00	0,00
91120700	* DEDUCAO RECEITA IMP. FORMACAO FUNDEB -ITCD	785.540,15	0,00	0,00	0,00
91130000	DEDUCAO DE REC.DE IMP.PARA FORM.FUNDEB-ICMS.	0,00	254.717.400,98	0,00	0,00
91130200	* DEDUCAO RECEITA IMP. FORMACAO FUNDEB -ICMS	254.717.400,98	0,00	0,00	0,00
97000000	DEDUCAO DA REC.DE TRANSF.P/FORMACAO DO FUNDEB	0,00	0,00	380.268.751,32	0,00
97200000	DEDUCAO DA REC.DE TRANSF.P/FORMACAO DO FUNDEB	0,00	0,00	380.268.751,32	0,00
97210000	DEDUCAO DA REC.DE TRANSF.P/FORMACAO DO FUNDEB	0,00	380.268.751,32	0,00	0,00
97210100	DEDUCAO REC.P/FORMACAO FUNDEB- TRANSF. UNIAO	377.811.107,88	0,00	0,00	0,00
97210101	* DED. RECEITA P/ FORMACAO DO FUNDEB - FPE	376.555.729,48	0,00	0,00	0,00
97210112	* DED.RECEITA P/ FORMACAO DO FUNDEB-IPi-EXP	1.255.378,40	0,00	0,00	0,00

CÓDIGO DA RECEITA	ESPECIFICAÇÃO	ALINEAS E SUBALINEAS	RUBRICAS	FORTE	CATEGORIA ECONOMICA
97213600	* DED.RECEITA P/ FORMACAO DO FUNDEB-LC 87/96	2.457.643,44	0,00	0,00	0,00
97213601	* DED.RECEITA P/ FORMACAO DO FUNDEB-LC 87/96	2.457.643,44	0,00	0,00	0,00

RESUMO

RECEITAS CORRENTES :	
RECEITA TRIBUTARIA	1.954.325.753,27
RECEITA DE CONTRIBUICOES	0,00
RECEITA PATRIMONIAL	27.275.619,74
RECEITA DE SERVICOS	672.757,63
TRANSFERENCIAS CORRENTES	2.392.463.962,13
OUTRAS RECEITAS CORRENTES	76.689.301,90
RECEITAS CORRENTES - INTRA ORCAMENTARIAS	755.204,51
DEDUCOES DA RECEITA	-646.174.991,79
TOTAL DO GRUPO:	3.806.007.607,39
RECEITAS DE CAPITAL :	
OPERACOES DE CREDITO	334.610.060,38
ALIENACAO DE BENS	889.632,87
TRANSFERENCIAS DE CAPITAL	147.214.889,03
OUTRAS RECEITAS DE CAPITAL	90,00
TOTAL DO GRUPO:	482.714.672,28
RECEITA TOTAL:	4.288.722.279,67



GOVERNO DO ESTADO DE ALAGOAS
SECRETARIA DE ESTADO DA FAZENDA
SUPERINTENDENCIA DO TESOUREO ESTADUAL

DESPESAS SEGUNDO CATEGORIA ECONOMICA
ADMINISTRACAO DIRETA
ANEXO 02

EMITIDO EM: 04/03/2010 - 02:38
PAGINA: 1 / 2
EXERCICIO: 2009

CODIGO	DESCRICAO	DESDOBRAMENTOS	ELEMENTO	CATEGORIA ECONOMICA
300000	DESPESAS CORRENTES			2.991.596.211,65
310000	PESSOAL E ENCARGOS SOCIAIS			2.042.353.277,80
319000	APLICACOES DIRETAS		2.042.353.277,80	
319001	APOSENTADORIAS E REFORMAS	478.871.557,25		
319003	PENSOES	2.688.915,36		
319004	CONTRATAAO POR TEMPO DETERMINADO	19.200.373,02		
319008	OUTROS BENEFICIOS ASSISTENCIAIS	22.111,25		
319009	SALARIO-FAMILIA	1.631.786,60		
319011	VENCIMENTOS E VANTAGENS FIXAS - PESSOAL CIVIL	994.367.439,44		
319012	VENCIMENTOS E VANTAGENS FIXAS - PES. MILITAR	341.639.820,33		
319013	OBRIGACOES PATRONAIS	27.464.278,67		
319016	OUTRAS DESPESAS VARIAVEIS - PESSOAL CIVIL	1.825.869,66		
319017	OUTRAS DESPESAS VARIAVEIS - PESSOAL MILITAR	2.686.485,14		
319091	SENTENCAS JUDICIARIAS	33.079.241,14		
319092	DESPESAS DE EXERCICIOS ANTERIORES	8.090.538,43		
319096	RESSARCIMENTO DE DESPESA PESSOAL REQUISITADO	1.134.837,51		
319100	APLICACOES DIRETAS - OPER.INTRA-ORCAMENTARIAS		129.650.024,00	
319113	OBRIGACOES PATRONAIS - OP.INTRA-ORCAMENTARIAS	129.650.024,00		
320000	JUROS E ENCARGOS DA DIVIDA			134.580.557,84
329000	APLICACOES DIRETAS		134.580.557,84	
329021	JUROS SOBRE A DIVIDA POR CONTRATO	130.041.764,75		
329022	OUTROS ENCARGOS SOBRE A DIVIDA POR CONTRATO	3.910.169,80		
329100	APLICACOES DIRETAS - OPER.INTRA-ORCAMENTARIAS		628.623,29	
329192	DESP. EXERC. ANTERIORES-OP.INTRA-ORCAMENTARIA	628.623,29		
330000	OUTRAS DESPESAS CORRENTES			814.662.376,01
332000	TRANSFERENCIAS A UNIAO		3.503.162,70	
332041	CONTRIBUICOES	237.151,38		
332093	INDENIZACOES E RESTITUICOES	3.266.011,32		
334000	TRANSFERENCIAS A MUNICIPIOS		491.168.682,78	
334081	DISTRIBUICAO CONSTITUC. OU LEGAL DE RECEITAS	488.980.030,10		
334092	DESPESAS DE EXERCICIOS ANTERIORES	2.188.652,68		
335000	TRANSFERENCIAS A INSTITUICOES PRIVADAS		14.932.195,00	
335041	CONTRIBUICOES	14.932.195,00		
339000	APLICACOES DIRETAS		305.058.335,53	
339004	CONTRATAAO POR TEMPO DETERMINADO	770.474,73		
339014	DIARIAS - PESSOAL CIVIL	4.412.188,49		
339015	DIARIAS - PESSOAL MILITAR	2.041.937,50		
339030	MATERIAL DE CONSUMO	76.594.930,30		
339031	PREMIACOES CULT., ART., CIENT., DESP.E OUTROS	3.935,80		
339032	MATERIAL DE DISTRIBUICAO GRATUITA	155.235,21		
339033	PASSAGENS E DESPESAS COM LOCOMOCAO	3.264.533,54		



GOVERNO DO ESTADO DE ALAGOAS
SECRETARIA DE ESTADO DA FAZENDA
SUPERINTENDENCIA DO TESOIRO ESTADUAL

DESPESAS SEGUNDO CATEGORIA ECONOMICA
ADMINISTRACAO DIRETA
ANEXO 02

EMITIDO EM: 04/03/2010 - 02:38
PAGINA: 2 / 2
EXERCICIO: 2009

CODIGO	DESCRICAO	DESDOBRAMENTOS	ELEMENTO	CATEGORIA ECONOMICA
339035	SERVICOS DE CONSULTORIA	3.499.759,29		
339036	OUTROS SERVICOS DE TERCEIROS - PESSOA FISICA	23.377.120,49		
339037	LOCACAO DE MAO-DE-OBRA	10.861.221,06		
339039	OUTROS SERVICOS DE TERCEIROS-PESSOA JURIDICA	136.214.598,76		
339047	OBRIGACOES TRIBUTARIAS E CONTRIBUTIVAS	38.521.673,12		
339048	OUTROS AUXILIOS FINANCEIROS A PESSOA FISICA	258.645,00		
339091	SENTENCAS JUDICIAIS	23.196,55		
339092	DESPESAS DE EXERCICIOS ANTERIORES	2.134.818,14		
339093	INDENIZACOES E RESTITUICOES	1.809.472,33		
339100	APLICACOES DIRETAS - OPER.INTRA-ORCAMENTARIAS		1.114.595,22	
339139	OUTROS SERV.DE TERC.- PES. JUR. OP. INTRA-ORC	7.806,29		
339141	CONTRIBUICOES	1.094.967,25		
339147	OBRIG.TRIBUT.E CONTRIB-OP.INTRA-ORCAMENTARIAS	11.821,68		
400000	DESPESAS DE CAPITAL			971.687.933,27
440000	INVESTIMENTOS			452.096.322,67
442000	TRANSFERENCIAS A UNIAO		3.168.056,17	
442093	INDENIZACOES E RESTITUICOES	3.168.056,17		
444000	TRANSFERENCIAS A MUNICIPIOS		175.000,00	
444042	AUXILIOS	175.000,00		
445000	TRANSF. A INSTITUIC.PRIVADAS S/FINS LUCRATIVO		1.310.250,44	
445041	CONTRIBUICOES	1.195.500,00		
445042	AUXILIOS	0,00		
445092	DESPESAS DE EXERCICIOS ANTERIORES	114.750,44		
449000	APLICACOES DIRETAS		447.443.016,06	
449051	OBRAS E INSTALACOES	394.577.934,07		
449052	EQUIPAMENTOS E MATERIAL PERMANENTE	29.279.471,89		
449061	AQUISICAO DE IMOVEIS	23.556.177,78		
449092	DESPESAS DE EXERCICIOS ANTERIORES	29.432,32		
450000	INVERSOES FINANCEIRAS			6.025.369,53
459000	APLICACOES DIRETAS		6.025.369,53	
459065	CONSTIT. OU AUMENTO DE CAPITAL DE EMPRESAS	6.025.369,53		
460000	AMORTIZACAO DA DIVIDA			513.566.241,07
469000	APLICACOES DIRETAS		513.566.241,07	
469071	PRINCIPAL DA DIVIDA CONTRATUAL RESGATADO	513.178.546,99		
469100	APLICACOES DIRETAS - OPER.INTRA-ORCAMENTARIAS		387.694,08	
469171	PRINCIPAL DA DIVIDA CONTRATUAL RESGATADO-RPPS	387.694,08		

TOTAL:

3.963.284.144,92



GOVERNO DO ESTADO DE ALAGOAS
SECRETARIA DE ESTADO DA FAZENDA
SUPERINTENDENCIA DO TESOIRO ESTADUAL

DESPESAS SEGUNDO CATEGORIA ECONOMICA
ADMINISTRACAO DIRETA
ANEXO 02 DA LEI 4.320/64

EMITIDO EM: 04/03/2010 - 09:15
PAGINA: 1 / 26
EXERCICIO: 2009

ORGÃO	01000	ASSEMBLEIA LEGISLATIVA EST.E ORGAOS AUX.		
UO	01001	ASSEMBLEIA LEGISLATIVA ESTADUAL		
CODIGO		DESCRICAO	ELEMENTO	CATEGORIA ECONOMICA
300000		DESPESAS CORRENTES		114.533.811,99
310000		PESSOAL E ENCARGOS SOCIAIS		99.700.791,94
319000		APLICACOES DIRETAS	99.700.791,94	
319001		APOSENTADORIAS E REFORMAS	9.551.010,71	
319011		VENCIMENTOS E VANTAGENS FIXAS - PESSOAL CIVIL	57.611.411,73	
319013		OBRIGACOES PATRONAIS	3.286.499,52	
319016		OUTRAS DESPESAS VARIAVEIS - PESSOAL CIVIL	972.628,84	
319091		SENTENCAS JUDICIARIAS	28.279.241,14	
330000		OUTRAS DESPESAS CORRENTES		14.833.020,05
339000		APLICACOES DIRETAS	14.833.020,05	
339030		MATERIAL DE CONSUMO	4.105.831,94	
339033		PASSAGENS E DESPESAS COM LOCOMOCAO	63.506,35	
339036		OUTROS SERVICOS DE TERCEIROS - PESSOA FISICA	3.934.258,02	
339039		OUTROS SERVICOS DE TERCEIROS-PESSOA JURIDICA	6.728.608,84	
339093		INDENIZACOES E RESTITUICOES	814,90	
400000		DESPESAS DE CAPITAL		9.062,20
440000		INVESTIMENTOS		9.062,20
449000		APLICACOES DIRETAS	9.062,20	
449052		EQUIPAMENTOS E MATERIAL PERMANENTE	9.062,20	
TOTAL UO: 01001				114.542.874,19

ORGÃO	01000	ASSEMBLEIA LEGISLATIVA EST.E ORGAOS AUX.		
UO	01002	TRIBUNAL DE CONTAS - TC		
CODIGO		DESCRICAO	ELEMENTO	CATEGORIA ECONOMICA
300000		DESPESAS CORRENTES		57.120.761,94
310000		PESSOAL E ENCARGOS SOCIAIS		54.211.193,93
319000		APLICACOES DIRETAS	54.211.193,93	
319001		APOSENTADORIAS E REFORMAS	13.675.145,19	
319011		VENCIMENTOS E VANTAGENS FIXAS - PESSOAL CIVIL	39.820.001,62	
319012		VENCIMENTOS E VANTAGENS FIXAS - PES. MILITAR	577.303,47	
319013		OBRIGACOES PATRONAIS	138.743,65	
330000		OUTRAS DESPESAS CORRENTES		2.909.568,01
339000		APLICACOES DIRETAS	2.909.568,01	
339014		DIARIAS - PESSOAL CIVIL	189.745,00	
339030		MATERIAL DE CONSUMO	396.837,41	
339033		PASSAGENS E DESPESAS COM LOCOMOCAO	226.975,62	
339035		SERVICOS DE CONSULTORIA	10.816,00	



GOVERNO DO ESTADO DE ALAGOAS
SECRETARIA DE ESTADO DA FAZENDA
SUPERINTENDENCIA DO TESOUREO ESTADUAL

DESPESAS SEGUNDO CATEGORIA ECONOMICA
ADMINISTRACAO DIRETA
ANEXO 02 DA LEI 4.320/64

EMITIDO EM: 04/03/2010 - 09:15
PAGINA: 2 / 26
EXERCICIO: 2009

339036	OUTROS SERVICOS DE TERCEIROS - PESSOA FISICA	83.285,58	
339039	OUTROS SERVICOS DE TERCEIROS-PESSOA JURIDICA	2.001.908,40	
400000	DESPESAS DE CAPITAL		627.879,70
440000	INVESTIMENTOS		627.879,70
449000	APLICACOES DIRETAS	627.879,70	
449052	EQUIPAMENTOS E MATERIAL PERMANENTE	627.879,70	

TOTAL UO: 01002 57.748.641,64

TOTAL ORGAO: 01000 172.291.515,83

ORGAO	UO	DESCRICAO	ELEMENTO	CATEGORIA ECONOMICA
02000		TRIBUNAL DE JUSTICA E ORGAOS AUXILIARES		
02003		TRIBUNAL DE JUSTCA - TJ		
300000		DESPESAS CORRENTES		182.545.729,66
310000		PESSOAL E ENCARGOS SOCIAIS		162.056.745,18
319000		APLICACOES DIRETAS	162.056.745,18	
319001		APOSENTADORIAS E REFORMAS	32.314.890,58	
319011		VENCIMENTOS E VANTAGENS FIXAS - PESSOAL CIVIL	122.403.200,09	
319012		VENCIMENTOS E VANTAGENS FIXAS - PES. MILITAR	586.026,29	
319013		OBRIGACOES PATRONAIS	2.415.429,39	
319092		DESPESAS DE EXERCICIOS ANTERIORES	4.337.198,83	
319100		APLICACOES DIRETAS - OPER.INTRA-ORCAMENTARIAS	0,00	
319113		OBRIGACOES PATRONAIS - OP.INTRA-ORCAMENTARIAS	0,00	
330000		OUTRAS DESPESAS CORRENTES		20.488.984,48
339000		APLICACOES DIRETAS	20.488.984,48	
339014		DIARIAS - PESSOAL CIVIL	441.946,30	
339015		DIARIAS - PESSOAL MILITAR	1.880,00	
339030		MATERIAL DE CONSUMO	1.545.178,04	
339033		PASSAGENS E DESPESAS COM LOCOMOCAO	287.908,58	
339035		SERVICOS DE CONSULTORIA	3.302.672,04	
339036		OUTROS SERVICOS DE TERCEIROS - PESSOA FISICA	383.379,92	
339037		LOCACAO DE MAO-DE-OBRA	3.289.032,40	
339039		OUTROS SERVICOS DE TERCEIROS-PESSOA JURIDICA	11.095.909,06	
339047		OBRIGACOES TRIBUTARIAS E CONTRIBUTIVAS	44.195,19	
339092		DESPESAS DE EXERCICIOS ANTERIORES	6.933,33	
339093		INDENIZACOES E RESTITUICOES	89.949,62	
400000		DESPESAS DE CAPITAL		422.478,13
440000		INVESTIMENTOS		422.478,13
449000		APLICACOES DIRETAS	422.478,13	
449052		EQUIPAMENTOS E MATERIAL PERMANENTE	422.478,13	
TOTAL UO: 02003				182.968.207,79
TOTAL ORGAO: 02000				182.968.207,79



GOVERNO DO ESTADO DE ALAGOAS
SECRETARIA DE ESTADO DA FAZENDA
SUPERINTENDENCIA DO TESOIRO ESTADUAL

DESPESAS SEGUNDO CATEGORIA ECONOMICA
ADMINISTRACAO DIRETA
ANEXO 02 DA LEI 4.320/64

EMITIDO EM: 04/03/2010 - 09:15
PAGINA: 3 / 26
EXERCICIO: 2009

ORGÃO	03000	MINISTERIO PUBLICO - MP		
UO	03004	MINISTERIO PUBLICO		
CODIGO		DESCRICAO	ELEMENTO	CATEGORIA ECONOMICA
300000		DESPESAS CORRENTES		77.250.973,08
310000		PESSOAL E ENCARGOS SOCIAIS		74.113.546,69
319000		APLICACOES DIRETAS	69.151.405,05	
319001		APOSENTADORIAS E REFORMAS	18.812.464,41	
319008		OUTROS BENEFICIOS ASSISTENCIAIS	22.111,25	
319011		VENCIMENTOS E VANTAGENS FIXAS - PESSOAL CIVIL	47.583.301,10	
319013		OBRIGACOES PATRONAIS	370.259,51	
319017		OUTRAS DESPESAS VARIAVEIS - PESSOAL MILITAR	94.023,55	
319092		DESPESAS DE EXERCICIOS ANTERIORES	2.269.245,23	
319100		APLICACOES DIRETAS - OPER.INTRA-ORCAMENTARIAS	4.962.141,64	
319113		OBRIGACOES PATRONAIS - OP.INTRA-ORCAMENTARIAS	4.962.141,64	
320000		JUROS E ENCARGOS DA DIVIDA		628.623,29
329100		APLICACOES DIRETAS - OPER.INTRA-ORCAMENTARIAS	628.623,29	
329192		DESP. EXERC. ANTERIORES-OP.INTRA-ORCAMENTARIA	628.623,29	
330000		OUTRAS DESPESAS CORRENTES		2.508.803,10
335000		TRANSFERENCIAS A INSTITUICOES PRIVADAS	34.297,51	
335041		CONTRIBUICOES	34.297,51	
339000		APLICACOES DIRETAS	2.467.579,21	
339014		DIARIAS - PESSOAL CIVIL	315.319,69	
339015		DIARIAS - PESSOAL MILITAR	15.905,00	
339030		MATERIAL DE CONSUMO	410.501,25	
339033		PASSAGENS E DESPESAS COM LOCOMOCAO	48.493,28	
339035		SERVICOS DE CONSULTORIA	17.520,00	
339036		OUTROS SERVICOS DE TERCEIROS - PESSOA FISICA	403.264,00	
339037		LOCACAO DE MAO-DE-OBRA	241.200,52	
339039		OUTROS SERVICOS DE TERCEIROS-PESSOA JURIDICA	1.001.551,20	
339047		OBRIGACOES TRIBUTARIAS E CONTRIBUTIVAS	7.327,64	
339092		DESPESAS DE EXERCICIOS ANTERIORES	6.496,63	
339100		APLICACOES DIRETAS - OPER.INTRA-ORCAMENTARIAS	6.926,38	
339147		OBRIG.TRIBUT.E CONTRIB-OP.INTRA-ORCAMENTARIAS	6.926,38	
400000		DESPESAS DE CAPITAL		1.647.931,95
440000		INVESTIMENTOS		1.260.237,87
449000		APLICACOES DIRETAS	1.260.237,87	
449051		OBRAS E INSTALACOES	592.593,91	
449052		EQUIPAMENTOS E MATERIAL PERMANENTE	667.643,96	
460000		AMORTIZACAO DA DIVIDA		387.694,08
469100		APLICACOES DIRETAS - OPER.INTRA-ORCAMENTARIAS	387.694,08	
469171		PRINCIPAL DA DIVIDA CONTRATUAL RESGATADO-RPPS	387.694,08	
			TOTAL UO: 03004	78.898.905,03



GOVERNO DO ESTADO DE ALAGOAS
SECRETARIA DE ESTADO DA FAZENDA
SUPERINTENDENCIA DO TESOIRO ESTADUAL

DESPESAS SEGUNDO CATEGORIA ECONOMICA
ADMINISTRACAO DIRETA
ANEXO 02 DA LEI 4.320/64

EMITIDO EM: 04/03/2010 - 09:15
PAGINA: 4 / 26
EXERCICIO: 2009

TOTAL ORGAO: 03000

78.898.905,03

ORGAO	04000	MINISTERIO PUBLICO ESPECIAL - MPE		
UO	04005	MINISTERIO PUBLICO ESPECIAL / PROCURADORIA JU		
	CODIGO	DESCRICAO	ELEMENTO	CATEGORIA ECONOMICA
	300000	DESPESAS CORRENTES		1.795.866,62
	310000	PESSOAL E ENCARGOS SOCIAIS		1.795.866,62
	319000	APLICACOES DIRETAS	1.629.909,63	
	319001	APOSENTADORIAS E REFORMAS	1.321.876,53	
	319011	VENCIMENTOS E VANTAGENS FIXAS - PESSOAL CIVIL	308.033,10	
	319100	APLICACOES DIRETAS - OPER.INTRA-ORCAMENTARIAS	165.956,99	
	319113	OBRIGACOES PATRONAIS - OP.INTRA-ORCAMENTARIAS	165.956,99	
		TOTAL UO: 04005		1.795.866,62
		TOTAL ORGAO: 04000		1.795.866,62

ORGAO	11000	GOVERNADORIA		
UO	11006	GABINETE CIVIL		
	CODIGO	DESCRICAO	ELEMENTO	CATEGORIA ECONOMICA
	300000	DESPESAS CORRENTES		8.186.147,85
	310000	PESSOAL E ENCARGOS SOCIAIS		4.567.871,80
	319000	APLICACOES DIRETAS	4.418.327,43	
	319009	SALARIO-FAMILIA	1.265,00	
	319011	VENCIMENTOS E VANTAGENS FIXAS - PESSOAL CIVIL	4.067.545,28	
	319016	OUTRAS DESPESAS VARIAVEIS - PESSOAL CIVIL	29.841,79	
	319092	DESPESAS DE EXERCICIOS ANTERIORES	6.817,07	
	319096	RESSARCIMENTO DE DESPESA PESSOAL REQUISITADO	312.858,29	
	319100	APLICACOES DIRETAS - OPER.INTRA-ORCAMENTARIAS	149.544,37	
	319113	OBRIGACOES PATRONAIS - OP.INTRA-ORCAMENTARIAS	149.544,37	
	330000	OUTRAS DESPESAS CORRENTES		3.618.276,05
	335000	TRANSFERENCIAS A INSTITUICOES PRIVADAS	77.472,00	
	335041	CONTRIBUICOES	77.472,00	
	339000	APLICACOES DIRETAS	3.540.804,05	
	339014	DIARIAS - PESSOAL CIVIL	54.925,00	
	339030	MATERIAL DE CONSUMO	613.979,79	
	339032	MATERIAL DE DISTRIBUICAO GRATUITA	9.650,00	
	339033	PASSAGENS E DESPESAS COM LOCOMOCAO	163.495,97	
	339036	OUTROS SERVICOS DE TERCEIROS - PESSOA FISICA	27.055,00	
	339039	OUTROS SERVICOS DE TERCEIROS-PESSOA JURIDICA	2.661.009,00	
	339047	OBRIGACOES TRIBUTARIAS E CONTRIBUTIVAS	5.541,00	
	339092	DESPESAS DE EXERCICIOS ANTERIORES	4.705,79	



GOVERNO DO ESTADO DE ALAGOAS
SECRETARIA DE ESTADO DA FAZENDA
SUPERINTENDENCIA DO TESOUREO ESTADUAL

DESPESAS SEGUNDO CATEGORIA ECONOMICA
ADMINISTRACAO DIRETA
ANEXO 02 DA LEI 4.320/64

EMITIDO EM: 04/03/2010 - 09:15
PAGINA: 5 / 26
EXERCICIO: 2009

339093	INDENIZACOES E RESTITUICOES	442,50	
400000	DESPESAS DE CAPITAL		40.489,88
440000	INVESTIMENTOS		40.489,88
449000	APLICACOES DIRETAS	40.489,88	
449052	EQUIPAMENTOS E MATERIAL PERMANENTE	40.489,88	

TOTAL UO: 11006

8.226.637,73

ORGAO 11000 GOVERNADORIA
UO 11007 GABINETE MILITAR

CODIGO	DESCRICAO	ELEMENTO	CATEGORIA ECONOMICA
300000	DESPESAS CORRENTES		16.334.581,71
310000	PESSOAL E ENCARGOS SOCIAIS		12.210.092,77
319000	APLICACOES DIRETAS	11.038.379,44	
319011	VENCIMENTOS E VANTAGENS FIXAS - PESSOAL CIVIL	87.999,78	
319012	VENCIMENTOS E VANTAGENS FIXAS - PES. MILITAR	10.658.790,75	
319017	OUTRAS DESPESAS VARIAVEIS - PESSOAL MILITAR	122.640,97	
319092	DESPESAS DE EXERCICIOS ANTERIORES	168.947,94	
319100	APLICACOES DIRETAS - OPER.INTRA-ORCAMENTARIAS	1.171.713,33	
319113	OBRIGACOES PATRONAIS - OP.INTRA-ORCAMENTARIAS	1.171.713,33	
330000	OUTRAS DESPESAS CORRENTES		4.124.488,94
339000	APLICACOES DIRETAS	4.124.488,94	
339015	DIARIAS - PESSOAL MILITAR	90.822,50	
339030	MATERIAL DE CONSUMO	244.708,78	
339032	MATERIAL DE DISTRIBUICAO GRATUITA	920,00	
339033	PASSAGENS E DESPESAS COM LOCOMOCAO	17.232,64	
339036	OUTROS SERVICOS DE TERCEIROS - PESSOA FISICA	3.957,40	
339039	OUTROS SERVICOS DE TERCEIROS-PESSOA JURIDICA	3.755.824,82	
339047	OBRIGACOES TRIBUTARIAS E CONTRIBUTIVAS	1.870,17	
339092	DESPESAS DE EXERCICIOS ANTERIORES	3.362,14	
339093	INDENIZACOES E RESTITUICOES	5.790,49	
400000	DESPESAS DE CAPITAL		44.242,33
440000	INVESTIMENTOS		44.242,33
449000	APLICACOES DIRETAS	44.242,33	
449052	EQUIPAMENTOS E MATERIAL PERMANENTE	44.242,33	

TOTAL UO: 11007

16.378.824,04

ORGAO 11000 GOVERNADORIA
UO 11008 CONTROLADORIA GERAL DO ESTADO

CODIGO	DESCRICAO	ELEMENTO	CATEGORIA ECONOMICA
300000	DESPESAS CORRENTES		1.759.788,24
310000	PESSOAL E ENCARGOS SOCIAIS		1.507.180,93



GOVERNO DO ESTADO DE ALAGOAS
SECRETARIA DE ESTADO DA FAZENDA
SUPERINTENDENCIA DO TESOUREO ESTADUAL

DESPESAS SEGUNDO CATEGORIA ECONOMICA
ADMINISTRACAO DIRETA
ANEXO 02 DA LEI 4.320/64

EMITIDO EM: 04/03/2010 - 09:15
PAGINA: 6 / 26
EXERCICIO: 2009

319000	APLICACOES DIRETAS	1.489.449,27	
319011	VENCIMENTOS E VANTAGENS FIXAS - PESSOAL CIVIL	1.487.775,93	
319016	OUTRAS DESPESAS VARIAVEIS - PESSOAL CIVIL	1.673,34	
319100	APLICACOES DIRETAS - OPER.INTRA-ORCAMENTARIAS	17.731,66	
319113	OBRIGACOES PATRONAIS - OP.INTRA-ORCAMENTARIAS	17.731,66	
330000	OUTRAS DESPESAS CORRENTES		252.607,31
335000	TRANSFERENCIAS A INSTITUICOES PRIVADAS	5.000,00	
335041	CONTRIBUICOES	5.000,00	
339000	APLICACOES DIRETAS	247.607,31	
339014	DIARIAS - PESSOAL CIVIL	27.185,00	
339030	MATERIAL DE CONSUMO	22.002,40	
339033	PASSAGENS E DESPESAS COM LOCOMOCAO	24.977,57	
339036	OUTROS SERVICOS DE TERCEIROS - PESSOA FISICA	3.354,00	
339037	LOCACAO DE MAO-DE-OBRA	45.309,28	
339039	OUTROS SERVICOS DE TERCEIROS-PESSOA JURIDICA	124.530,06	
339093	INDENIZACOES E RESTITUICOES	249,00	
400000	DESPESAS DE CAPITAL		7.682,60
440000	INVESTIMENTOS		7.682,60
449000	APLICACOES DIRETAS	7.682,60	
449052	EQUIPAMENTOS E MATERIAL PERMANENTE	7.682,60	
TOTAL UO: 11008			1.767.470,84

ORGAO	11000	GOVERNADORIA		
UO	11009	PROCURADORIA GERAL DO ESTADO		
CODIGO		DESCRICAO	ELEMENTO	CATEGORIA ECONOMICA
300000		DESPESAS CORRENTES		22.772.927,04
310000		PESSOAL E ENCARGOS SOCIAIS		21.953.266,02
319000		APLICACOES DIRETAS	19.837.507,78	
319011		VENCIMENTOS E VANTAGENS FIXAS - PESSOAL CIVIL	19.183.440,59	
319016		OUTRAS DESPESAS VARIAVEIS - PESSOAL CIVIL	544.165,13	
319092		DESPESAS DE EXERCICIOS ANTERIORES	109.902,06	
319100		APLICACOES DIRETAS - OPER.INTRA-ORCAMENTARIAS	2.115.758,24	
319113		OBRIGACOES PATRONAIS - OP.INTRA-ORCAMENTARIAS	2.115.758,24	
330000		OUTRAS DESPESAS CORRENTES		819.661,02
339000		APLICACOES DIRETAS	819.661,02	
339014		DIARIAS - PESSOAL CIVIL	98.045,00	
339030		MATERIAL DE CONSUMO	78.750,55	
339033		PASSAGENS E DESPESAS COM LOCOMOCAO	48.959,62	
339036		OUTROS SERVICOS DE TERCEIROS - PESSOA FISICA	54.280,00	
339037		LOCACAO DE MAO-DE-OBRA	249.107,93	
339039		OUTROS SERVICOS DE TERCEIROS-PESSOA JURIDICA	290.020,80	
339047		OBRIGACOES TRIBUTARIAS E CONTRIBUTIVAS	248,12	
339093		INDENIZACOES E RESTITUICOES	249,00	



GOVERNO DO ESTADO DE ALAGOAS
SECRETARIA DE ESTADO DA FAZENDA
SUPERINTENDENCIA DO TESOUREO ESTADUAL

DESPESAS SEGUNDO CATEGORIA ECONOMICA
ADMINISTRACAO DIRETA
ANEXO 02 DA LEI 4.320/64

EMITIDO EM: 04/03/2010 - 09:15
PAGINA: 7 / 26
EXERCICIO: 2009

400000	DESPESAS DE CAPITAL		14.082,00
440000	INVESTIMENTOS		14.082,00
449000	APLICACOES DIRETAS	14.082,00	
449052	EQUIPAMENTOS E MATERIAL PERMANENTE	14.082,00	

TOTAL UO: 11009

22.787.009,04

ORGAO 11000 GOVERNADORIA
UO 11011 DEFENSORIA PUBLICA GERAL DO ESTADO DE ALAGOAS

CODIGO	DESCRICAO	ELEMENTO	CATEGORIA ECONOMICA
300000	DESPESAS CORRENTES		8.833.773,09
310000	PESSOAL E ENCARGOS SOCIAIS		8.228.613,79
319000	APLICACOES DIRETAS	7.464.267,02	
319009	SALARIO-FAMILIA	1.242,00	
319011	VENCIMENTOS E VANTAGENS FIXAS - PESSOAL CIVIL	7.433.052,31	
319016	OUTRAS DESPESAS VARIAVEIS - PESSOAL CIVIL	9.760,40	
319092	DESPESAS DE EXERCICIOS ANTERIORES	20.212,31	
319100	APLICACOES DIRETAS - OPER.INTRA-ORCAMENTARIAS	764.346,77	
319113	OBRIGACOES PATRONAIS - OP.INTRA-ORCAMENTARIAS	764.346,77	
330000	OUTRAS DESPESAS CORRENTES		605.159,30
339000	APLICACOES DIRETAS	605.159,30	
339014	DIARIAS - PESSOAL CIVIL	37.100,00	
339030	MATERIAL DE CONSUMO	63.662,32	
339033	PASSAGENS E DESPESAS COM LOCOMOCAO	36.837,48	
339036	OUTROS SERVICOS DE TERCEIROS - PESSOA FISICA	313.327,33	
339037	LOCACAO DE MAO-DE-OBRA	16.597,11	
339039	OUTROS SERVICOS DE TERCEIROS-PESSOA JURIDICA	134.993,15	
339047	OBRIGACOES TRIBUTARIAS E CONTRIBUTIVAS	727,00	
339092	DESPESAS DE EXERCICIOS ANTERIORES	1.846,81	
339093	INDENIZACOES E RESTITUICOES	68,10	
400000	DESPESAS DE CAPITAL		248.400,19
440000	INVESTIMENTOS		248.400,19
449000	APLICACOES DIRETAS	248.400,19	
449052	EQUIPAMENTOS E MATERIAL PERMANENTE	248.400,19	

TOTAL UO: 11011

9.082.173,28

ORGAO 11000 GOVERNADORIA
UO 11013 GABINETE DO VICE-GOVERNADOR

CODIGO	DESCRICAO	ELEMENTO	CATEGORIA ECONOMICA
300000	DESPESAS CORRENTES		1.218.432,76
310000	PESSOAL E ENCARGOS SOCIAIS		723.276,25
319000	APLICACOES DIRETAS	716.438,53	



GOVERNO DO ESTADO DE ALAGOAS
SECRETARIA DE ESTADO DA FAZENDA
SUPERINTENDENCIA DO TESOUREO ESTADUAL

DESPESAS SEGUNDO CATEGORIA ECONOMICA
ADMINISTRACAO DIRETA
ANEXO 02 DA LEI 4.320/64

EMITIDO EM: 04/03/2010 - 09:15
PAGINA: 8 / 26
EXERCICIO: 2009

319011	VENCIMENTOS E VANTAGENS FIXAS - PESSOAL CIVIL	716.438,53	
319100	APLICACOES DIRETAS - OPER.INTRA-ORCAMENTARIAS	6.837,72	
319113	OBRIGACOES PATRONAIS - OP.INTRA-ORCAMENTARIAS	6.837,72	
330000	OUTRAS DESPESAS CORRENTES		495.156,51
339000	APLICACOES DIRETAS	495.156,51	
339014	DIARIAS - PESSOAL CIVIL	4.235,00	
339030	MATERIAL DE CONSUMO	32.995,35	
339033	PASSAGENS E DESPESAS COM LOCOMOCAO	21.309,92	
339036	OUTROS SERVICOS DE TERCEIROS - PESSOA FISICA	6.800,00	
339039	OUTROS SERVICOS DE TERCEIROS-PESSOA JURIDICA	426.619,67	
339093	INDENIZACOES E RESTITUICOES	3.196,57	
400000	DESPESAS DE CAPITAL		8.803,00
440000	INVESTIMENTOS		8.803,00
449000	APLICACOES DIRETAS	8.803,00	
449052	EQUIPAMENTOS E MATERIAL PERMANENTE	8.803,00	

TOTAL UO: 11013

1.227.235,76

ORGAO 11000 GOVERNADORIA
UO 11039 OUVIDORIA GERAL DO ESTADO

CODIGO	DESCRICAO	ELEMENTO	CATEGORIA ECONOMICA
300000	DESPESAS CORRENTES		535.922,46
310000	PESSOAL E ENCARGOS SOCIAIS		394.878,77
319000	APLICACOES DIRETAS	383.206,11	
319011	VENCIMENTOS E VANTAGENS FIXAS - PESSOAL CIVIL	383.206,11	
319100	APLICACOES DIRETAS - OPER.INTRA-ORCAMENTARIAS	11.672,66	
319113	OBRIGACOES PATRONAIS - OP.INTRA-ORCAMENTARIAS	11.672,66	
330000	OUTRAS DESPESAS CORRENTES		141.043,69
339000	APLICACOES DIRETAS	141.043,69	
339014	DIARIAS - PESSOAL CIVIL	8.510,00	
339030	MATERIAL DE CONSUMO	23.813,80	
339033	PASSAGENS E DESPESAS COM LOCOMOCAO	3.679,96	
339039	OUTROS SERVICOS DE TERCEIROS-PESSOA JURIDICA	105.039,93	
400000	DESPESAS DE CAPITAL		6.956,00
440000	INVESTIMENTOS		6.956,00
449000	APLICACOES DIRETAS	6.956,00	
449052	EQUIPAMENTOS E MATERIAL PERMANENTE	6.956,00	

TOTAL UO: 11039

542.878,46

TOTAL ORGAO: 11000

60.012.229,15



GOVERNO DO ESTADO DE ALAGOAS
SECRETARIA DE ESTADO DA FAZENDA
SUPERINTENDENCIA DO TESOIRO ESTADUAL

DESPESAS SEGUNDO CATEGORIA ECONOMICA
ADMINISTRACAO DIRETA
ANEXO 02 DA LEI 4.320/64

EMITIDO EM: 04/03/2010 - 09:15
PAGINA: 9 / 26
EXERCICIO: 2009

ORGÃO	UO	CODIGO	DESCRICAO	ELEMENTO	CATEGORIA ECONOMICA
13000	13017		SECRETARIA DE ESTADO DA GESTAO PUBLICA-S		
			SECRETARIA DE ESTADO DA GESTAO PUBLICA		
		300000	DESPESAS CORRENTES		18.466.182,69
		310000	PESSOAL E ENCARGOS SOCIAIS		16.191.759,21
		319000	APLICACOES DIRETAS	15.641.683,31	
		319009	SALARIO-FAMILIA	391,00	
		319011	VENCIMENTOS E VANTAGENS FIXAS - PESSOAL CIVIL	15.414.157,39	
		319012	VENCIMENTOS E VANTAGENS FIXAS - PES. MILITAR	20.555,56	
		319016	OUTRAS DESPESAS VARIAVEIS - PESSOAL CIVIL	190.039,93	
		319092	DESPESAS DE EXERCICIOS ANTERIORES	16.539,43	
		319100	APLICACOES DIRETAS - OPER.INTRA-ORCAMENTARIAS	550.075,90	
		319113	OBRIGACOES PATRONAIS - OP.INTRA-ORCAMENTARIAS	550.075,90	
		330000	OUTRAS DESPESAS CORRENTES		2.274.423,48
		339000	APLICACOES DIRETAS	2.274.423,48	
		339014	DIARIAS - PESSOAL CIVIL	15.640,00	
		339030	MATERIAL DE CONSUMO	91.650,82	
		339033	PASSAGENS E DESPESAS COM LOCOMOCAO	3.356,48	
		339036	OUTROS SERVICOS DE TERCEIROS - PESSOA FISICA	27.081,02	
		339037	LOCACAO DE MAO-DE-OBRA	429.600,00	
		339039	OUTROS SERVICOS DE TERCEIROS-PESSOA JURIDICA	1.703.395,10	
		339047	OBRIGACOES TRIBUTARIAS E CONTRIBUTIVAS	3.700,06	
		400000	DESPESAS DE CAPITAL		5.233.731,37
		440000	INVESTIMENTOS		5.233.731,37
		449000	APLICACOES DIRETAS	5.233.731,37	
		449052	EQUIPAMENTOS E MATERIAL PERMANENTE	146.794,39	
		449061	AQUISICAO DE IMOVEIS	5.064.374,66	
		449092	DESPESAS DE EXERCICIOS ANTERIORES	22.562,32	
TOTAL UO: 13017					23.699.914,06
TOTAL ORGAO: 13000					23.699.914,06

ORGÃO	UO	CODIGO	DESCRICAO	ELEMENTO	CATEGORIA ECONOMICA
14000	14030		SECRETARIA DE AGRICULTURA E DO DESENVOLV.AGR		
			SECRETARIA DE ESTADO DA AGRICULTURA E DO DESE		
		300000	DESPESAS CORRENTES		47.041.233,24
		310000	PESSOAL E ENCARGOS SOCIAIS		10.251.483,59
		319000	APLICACOES DIRETAS	9.362.710,23	
		319009	SALARIO-FAMILIA	12.949,00	
		319011	VENCIMENTOS E VANTAGENS FIXAS - PESSOAL CIVIL	9.209.043,68	
		319092	DESPESAS DE EXERCICIOS ANTERIORES	67.605,77	



GOVERNO DO ESTADO DE ALAGOAS
SECRETARIA DE ESTADO DA FAZENDA
SUPERINTENDENCIA DO TESOUREO ESTADUAL

DESPESAS SEGUNDO CATEGORIA ECONOMICA
ADMINISTRACAO DIRETA
ANEXO 02 DA LEI 4.320/64

EMITIDO EM: 04/03/2010 - 09:15
PAGINA: 10 / 26
EXERCICIO: 2009

319096	RESSARCIMENTO DE DESPESA PESSOAL REQUISITADO	73.111,78	
319100	APLICACOES DIRETAS - OPER.INTRA-ORCAMENTARIAS	888.773,36	
319113	OBRIGACOES PATRONAIS - OP.INTRA-ORCAMENTARIAS	888.773,36	
330000	OUTRAS DESPESAS CORRENTES		36.789.749,65
332000	TRANSFERENCIAS A UNIAO	1.645.788,44	
332041	CONTRIBUICOES	174.825,00	
332093	INDENIZACOES E RESTITUICOES	1.470.963,44	
335000	TRANSFERENCIAS A INSTITUICOES PRIVADAS	425.000,00	
335041	CONTRIBUICOES	425.000,00	
339000	APLICACOES DIRETAS	33.772.930,68	
339014	DIARIAS - PESSOAL CIVIL	406.975,00	
339030	MATERIAL DE CONSUMO	32.116.064,99	
339032	MATERIAL DE DISTRIBUICAO GRATUITA	4.091,00	
339033	PASSAGENS E DESPESAS COM LOCOMOCAO	82.598,14	
339035	SERVICOS DE CONSULTORIA	2.500,00	
339036	OUTROS SERVICOS DE TERCEIROS - PESSOA FISICA	143.920,36	
339037	LOCACAO DE MAO-DE-OBRA	15.740,53	
339039	OUTROS SERVICOS DE TERCEIROS-PESSOA JURIDICA	997.794,93	
339047	OBRIGACOES TRIBUTARIAS E CONTRIBUTIVAS	2.133,23	
339092	DESPESAS DE EXERCICIOS ANTERIORES	1.112,50	
339093	INDENIZACOES E RESTITUICOES	0,00	
339100	APLICACOES DIRETAS - OPER.INTRA-ORCAMENTARIAS	946.030,53	
339141	CONTRIBUICOES	945.267,25	
339147	OBRIG.TRIBUT.E CONTRIB-OP.INTRA-ORCAMENTARIAS	763,28	
400000	DESPESAS DE CAPITAL		3.528.916,58
440000	INVESTIMENTOS		3.528.916,58
442000	TRANSFERENCIAS A UNIAO	182.307,88	
442093	INDENIZACOES E RESTITUICOES	182.307,88	
445000	TRANSF. A INSTITUIC.PRIVADAS S/FINS LUCRATIVO	1.187.000,00	
445041	CONTRIBUICOES	1.187.000,00	
449000	APLICACOES DIRETAS	2.159.608,70	
449051	OBRAS E INSTALACOES	24.350,81	
449052	EQUIPAMENTOS E MATERIAL PERMANENTE	2.135.257,89	
TOTAL UO: 14030			50.570.149,82
TOTAL ORGAO: 14000			50.570.149,82

ORGAO 15000 SECRETARIA DE ASSISTENCIA E DESENV.SOCIA
UO 15024 SECRETARIA DE ESTADO DA ASSISTENCIA E DESENV

CODIGO	DESCRICAO	ELEMENTO	CATEGORIA ECONOMICA
300000	DESPESAS CORRENTES		5.207.472,98
310000	PESSOAL E ENCARGOS SOCIAIS		4.173.609,23
319000	APLICACOES DIRETAS	3.889.295,01	



GOVERNO DO ESTADO DE ALAGOAS
SECRETARIA DE ESTADO DA FAZENDA
SUPERINTENDENCIA DO TESOUREO ESTADUAL

DESPESAS SEGUNDO CATEGORIA ECONOMICA
ADMINISTRACAO DIRETA
ANEXO 02 DA LEI 4.320/64

EMITIDO EM: 04/03/2010 - 09:15
PAGINA: 11 / 26
EXERCICIO: 2009

319009	SALARIO-FAMILIA	11.339,00	
319011	VENCIMENTOS E VANTAGENS FIXAS - PESSOAL CIVIL	3.725.485,35	
319092	DESPESAS DE EXERCICIOS ANTERIORES	40.505,19	
319096	RESSARCIMENTO DE DESPESA PESSOAL REQUISITADO	111.965,47	
319100	APLICACOES DIRETAS - OPER.INTRA-ORCAMENTARIAS	284.314,22	
319113	OBRIGACOES PATRONAIS - OP.INTRA-ORCAMENTARIAS	284.314,22	
330000	OUTRAS DESPESAS CORRENTES		1.033.863,75
339000	APLICACOES DIRETAS	1.033.863,75	
339014	DIARIAS - PESSOAL CIVIL	115.230,00	
339030	MATERIAL DE CONSUMO	57.015,23	
339032	MATERIAL DE DISTRIBUICAO GRATUITA	12.722,00	
339033	PASSAGENS E DESPESAS COM LOCOMOCAO	125.662,98	
339036	OUTROS SERVICOS DE TERCEIROS - PESSOA FISICA	97.741,64	
339037	LOCACAO DE MAO-DE-OBRA	3.271,34	
339039	OUTROS SERVICOS DE TERCEIROS-PESSOA JURIDICA	585.117,08	
339047	OBRIGACOES TRIBUTARIAS E CONTRIBUTIVAS	1.642,81	
339092	DESPESAS DE EXERCICIOS ANTERIORES	35.460,67	
400000	DESPESAS DE CAPITAL		49.822,10
440000	INVESTIMENTOS		49.822,10
449000	APLICACOES DIRETAS	49.822,10	
449052	EQUIPAMENTOS E MATERIAL PERMANENTE	49.822,10	
TOTAL UO: 15024			5.257.295,08
TOTAL ORGAO: 15000			5.257.295,08

ORGAO 16000 SEC. DE EST.DA CIENCIA, DA TEC. E DA INO
UO 16026 SEC.DE EST.DO CIENCIA, DA TEC. E DA INOVACAO

CODIGO	DESCRICAO	ELEMENTO	CATEGORIA ECONOMICA
300000	DESPESAS CORRENTES		1.810.957,49
310000	PESSOAL E ENCARGOS SOCIAIS		914.226,05
319000	APLICACOES DIRETAS	873.767,20	
319009	SALARIO-FAMILIA	184,00	
319011	VENCIMENTOS E VANTAGENS FIXAS - PESSOAL CIVIL	873.583,20	
319100	APLICACOES DIRETAS - OPER.INTRA-ORCAMENTARIAS	40.458,85	
319113	OBRIGACOES PATRONAIS - OP.INTRA-ORCAMENTARIAS	40.458,85	
330000	OUTRAS DESPESAS CORRENTES		896.731,44
339000	APLICACOES DIRETAS	896.731,44	
339014	DIARIAS - PESSOAL CIVIL	46.285,00	
339030	MATERIAL DE CONSUMO	80.335,73	
339033	PASSAGENS E DESPESAS COM LOCOMOCAO	45.102,91	
339035	SERVICOS DE CONSULTORIA	21.700,00	
339036	OUTROS SERVICOS DE TERCEIROS - PESSOA FISICA	12.808,00	
339039	OUTROS SERVICOS DE TERCEIROS-PESSOA JURIDICA	690.499,80	



GOVERNO DO ESTADO DE ALAGOAS
SECRETARIA DE ESTADO DA FAZENDA
SUPERINTENDENCIA DO TESOUREO ESTADUAL

DESPESAS SEGUNDO CATEGORIA ECONOMICA
ADMINISTRACAO DIRETA
ANEXO 02 DA LEI 4.320/64

EMITIDO EM: 04/03/2010 - 09:15
PAGINA: 12 / 26
EXERCICIO: 2009

400000	DESPESAS DE CAPITAL		127.729,78
440000	INVESTIMENTOS		127.729,78
449000	APLICACOES DIRETAS	127.729,78	
449051	OBRAS E INSTALACOES	104.221,13	
449052	EQUIPAMENTOS E MATERIAL PERMANENTE	23.508,65	

TOTAL UO: 16026 1.938.687,27

TOTAL ORGAO: 16000 1.938.687,27

ORGAO 17000 SECRETARIA DE ESTADO DA COMUNICACAO - SE
UO 17010 SECRETARIA DE ESTADO DA COMUNICACAO

CODIGO	DESCRICAO	ELEMENTO	CATEGORIA ECONOMICA
300000	DESPESAS CORRENTES		20.443.467,81
310000	PESSOAL E ENCARGOS SOCIAIS		1.164.687,39
319000	APLICACOES DIRETAS	1.143.973,04	
319009	SALARIO-FAMILIA	138,00	
319011	VENCIMENTOS E VANTAGENS FIXAS - PESSOAL CIVIL	1.143.835,04	
319100	APLICACOES DIRETAS - OPER.INTRA-ORCAMENTARIAS	20.714,35	
319113	OBRIGACOES PATRONAIS - OP.INTRA-ORCAMENTARIAS	20.714,35	
330000	OUTRAS DESPESAS CORRENTES		19.278.780,42
339000	APLICACOES DIRETAS	19.278.780,42	
339014	DIARIAS - PESSOAL CIVIL	20.840,00	
339030	MATERIAL DE CONSUMO	40.285,46	
339033	PASSAGENS E DESPESAS COM LOCOMOCAO	9.821,30	
339039	OUTROS SERVICOS DE TERCEIROS-PESSOA JURIDICA	19.207.833,66	
400000	DESPESAS DE CAPITAL		43.654,90
440000	INVESTIMENTOS		43.654,90
449000	APLICACOES DIRETAS	43.654,90	
449052	EQUIPAMENTOS E MATERIAL PERMANENTE	43.654,90	

TOTAL UO: 17010 20.487.122,71

TOTAL ORGAO: 17000 20.487.122,71

ORGAO 18000 SECRETARIA DE ESTADO DA CULTURA - SECULT
UO 18021 SECRETARIA DE ESTADO DA CULTURA

CODIGO	DESCRICAO	ELEMENTO	CATEGORIA ECONOMICA
300000	DESPESAS CORRENTES		5.924.278,15
310000	PESSOAL E ENCARGOS SOCIAIS		2.026.316,99
319000	APLICACOES DIRETAS	1.913.128,87	
319009	SALARIO-FAMILIA	6.141,00	
319011	VENCIMENTOS E VANTAGENS FIXAS - PESSOAL CIVIL	1.906.032,80	
319092	DESPESAS DE EXERCICIOS ANTERIORES	955,07	



GOVERNO DO ESTADO DE ALAGOAS
SECRETARIA DE ESTADO DA FAZENDA
SUPERINTENDENCIA DO TESOUREO ESTADUAL

DESPESAS SEGUNDO CATEGORIA ECONOMICA
ADMINISTRACAO DIRETA
ANEXO 02 DA LEI 4.320/64

EMITIDO EM: 04/03/2010 - 09:15
PAGINA: 13 / 26
EXERCICIO: 2009

319100	APLICACOES DIRETAS - OPER.INTRA-ORCAMENTARIAS	113.188,12	
319113	OBRIGACOES PATRONAIS - OP.INTRA-ORCAMENTARIAS	113.188,12	
330000	OUTRAS DESPESAS CORRENTES		3.897.961,16
339000	APLICACOES DIRETAS	3.897.961,16	
339014	DIARIAS - PESSOAL CIVIL	51.655,00	
339030	MATERIAL DE CONSUMO	121.849,93	
339032	MATERIAL DE DISTRIBUICAO GRATUITA	1.500,00	
339033	PASSAGENS E DESPESAS COM LOCOMOCAO	64.164,41	
339036	OUTROS SERVICOS DE TERCEIROS - PESSOA FISICA	487.870,28	
339037	LOCACAO DE MAO-DE-OBRA	363.145,92	
339039	OUTROS SERVICOS DE TERCEIROS-PESSOA JURIDICA	2.593.792,40	
339047	OBRIGACOES TRIBUTARIAS E CONTRIBUTIVAS	96.146,86	
339048	OUTROS AUXILIOS FINANCEIROS A PESSOA FISICA	94.500,00	
339092	DESPESAS DE EXERCICIOS ANTERIORES	23.336,36	
339100	APLICACOES DIRETAS - OPER.INTRA-ORCAMENTARIAS	0,00	
339139	OUTROS SERV.DE TERC.- PES. JUR. OP. INTRA-ORC	0,00	
339147	OBRIG.TRIBUT.E CONTRIB-OP.INTRA-ORCAMENTARIAS	0,00	
400000	DESPESAS DE CAPITAL		47.507,77
440000	INVESTIMENTOS		47.507,77
449000	APLICACOES DIRETAS	47.507,77	
449052	EQUIPAMENTOS E MATERIAL PERMANENTE	47.507,77	

TOTAL UO: 18021 5.971.785,92

TOTAL ORGAO: 18000 5.971.785,92

ORGAO 19000 SECRETARIA DE ESTADO DA DEFESA SOCIAL -
UO 19033 SECRETARIA DE ESTADO DA DEFESA SOCIAL

CODIGO	DESCRICAO	ELEMENTO	CATEGORIA ECONOMICA
300000	DESPESAS CORRENTES		57.689.538,67
310000	PESSOAL E ENCARGOS SOCIAIS		33.947.801,29
319000	APLICACOES DIRETAS	30.728.452,27	
319009	SALARIO-FAMILIA	15.893,00	
319011	VENCIMENTOS E VANTAGENS FIXAS - PESSOAL CIVIL	28.071.121,10	
319012	VENCIMENTOS E VANTAGENS FIXAS - PES. MILITAR	2.311.432,71	
319016	OUTRAS DESPESAS VARIAVEIS - PESSOAL CIVIL	28.151,55	
319092	DESPESAS DE EXERCICIOS ANTERIORES	69.344,31	
319096	RESSARCIMENTO DE DESPESA PESSOAL REQUISITADO	232.509,60	
319100	APLICACOES DIRETAS - OPER.INTRA-ORCAMENTARIAS	3.219.349,02	
319113	OBRIGACOES PATRONAIS - OP.INTRA-ORCAMENTARIAS	3.219.349,02	
330000	OUTRAS DESPESAS CORRENTES		23.741.737,38
332000	TRANSFERENCIAS A UNIAO	333.572,63	
332093	INDENIZACOES E RESTITUICOES	333.572,63	
339000	APLICACOES DIRETAS	23.408.164,75	



GOVERNO DO ESTADO DE ALAGOAS
SECRETARIA DE ESTADO DA FAZENDA
SUPERINTENDENCIA DO TESOUREO ESTADUAL

DESPESAS SEGUNDO CATEGORIA ECONOMICA
ADMINISTRACAO DIRETA
ANEXO 02 DA LEI 4.320/64

EMITIDO EM: 04/03/2010 - 09:15
PAGINA: 14 / 26
EXERCICIO: 2009

339014	DIARIAS - PESSOAL CIVIL	248.335,00	
339015	DIARIAS - PESSOAL MILITAR	14.850,00	
339030	MATERIAL DE CONSUMO	6.642.792,97	
339033	PASSAGENS E DESPESAS COM LOCOMOCAO	63.430,98	
339036	OUTROS SERVICOS DE TERCEIROS - PESSOA FISICA	6.737.476,56	
339037	LOCACAO DE MAO-DE-OBRA	97.328,20	
339039	OUTROS SERVICOS DE TERCEIROS-PESSOA JURIDICA	8.537.289,66	
339047	OBRIGACOES TRIBUTARIAS E CONTRIBUTIVAS	298.001,96	
339092	DESPESAS DE EXERCICIOS ANTERIORES	50.440,66	
339093	INDENIZACOES E RESTITUICOES	718.218,76	
339100	APLICACOES DIRETAS - OPER.INTRA-ORCAMENTARIAS	0,00	
339139	OUTROS SERV.DE TERC.- PES. JUR. OP. INTRA-ORC	0,00	
400000	DESPESAS DE CAPITAL		9.304.241,77
440000	INVESTIMENTOS		9.304.241,77
442000	TRANSFERENCIAS A UNIAO	996.401,23	
442093	INDENIZACOES E RESTITUICOES	996.401,23	
449000	APLICACOES DIRETAS	8.307.840,54	
449051	OBRAS E INSTALACOES	14.693,25	
449052	EQUIPAMENTOS E MATERIAL PERMANENTE	8.293.147,29	
TOTAL UO: 19033			66.993.780,44

ORGAO	19000	SECRETARIA DE ESTADO DA DEFESA SOCIAL -		
UO	19034	POLICIA MILITAR DO ESTADO DE ALAGOAS		
	CODIGO	DESCRICAO	ELEMENTO	CATEGORIA ECONOMICA
	300000	DESPESAS CORRENTES		428.785.967,26
	310000	PESSOAL E ENCARGOS SOCIAIS		418.945.843,72
	319000	APLICACOES DIRETAS	377.418.897,27	
	319001	APOSENTADORIAS E REFORMAS	97.643.972,31	
	319009	SALARIO-FAMILIA	3.076,40	
	319011	VENCIMENTOS E VANTAGENS FIXAS - PESSOAL CIVIL	978.606,60	
	319012	VENCIMENTOS E VANTAGENS FIXAS - PES. MILITAR	276.940.553,37	
	319017	OUTRAS DESPESAS VARIAVEIS - PESSOAL MILITAR	1.852.688,59	
	319100	APLICACOES DIRETAS - OPER.INTRA-ORCAMENTARIAS	41.526.946,45	
	319113	OBRIGACOES PATRONAIS - OP.INTRA-ORCAMENTARIAS	41.526.946,45	
	330000	OUTRAS DESPESAS CORRENTES		9.840.123,54
	339000	APLICACOES DIRETAS	9.840.123,54	
	339014	DIARIAS - PESSOAL CIVIL	2.140,00	
	339015	DIARIAS - PESSOAL MILITAR	495.435,00	
	339030	MATERIAL DE CONSUMO	6.610.479,55	
	339032	MATERIAL DE DISTRIBUICAO GRATUITA	11.924,00	
	339033	PASSAGENS E DESPESAS COM LOCOMOCAO	71.449,50	
	339036	OUTROS SERVICOS DE TERCEIROS - PESSOA FISICA	815.837,61	
	339039	OUTROS SERVICOS DE TERCEIROS-PESSOA JURIDICA	1.698.072,36	



GOVERNO DO ESTADO DE ALAGOAS
SECRETARIA DE ESTADO DA FAZENDA
SUPERINTENDENCIA DO TESOUREO ESTADUAL

DESPESAS SEGUNDO CATEGORIA ECONOMICA
ADMINISTRACAO DIRETA
ANEXO 02 DA LEI 4.320/64

EMITIDO EM: 04/03/2010 - 09:15
PAGINA: 15 / 26
EXERCICIO: 2009

339047	OBRIGACOES TRIBUTARIAS E CONTRIBUTIVAS	5.365,80	
339092	DESPESAS DE EXERCICIOS ANTERIORES	129.419,72	
400000	DESPESAS DE CAPITAL		3.286.687,44
440000	INVESTIMENTOS		3.286.687,44
449000	APLICACOES DIRETAS	3.286.687,44	
449052	EQUIPAMENTOS E MATERIAL PERMANENTE	3.286.687,44	

TOTAL UO: 19034

432.072.654,70

ORGAO 19000 SECRETARIA DE ESTADO DA DEFESA SOCIAL -
UO 19035 POLICIA CIVIL DO ESTADO DE ALAGOAS

CODIGO	DESCRICAO	ELEMENTO	CATEGORIA ECONOMICA
300000	DESPESAS CORRENTES		104.128.005,86
310000	PESSOAL E ENCARGOS SOCIAIS		96.676.129,73
319000	APLICACOES DIRETAS	87.127.306,29	
319009	SALARIO-FAMILIA	299,00	
319011	VENCIMENTOS E VANTAGENS FIXAS - PESSOAL CIVIL	87.112.147,40	
319013	OBRIGACOES PATRONAIS	0,00	
319092	DESPESAS DE EXERCICIOS ANTERIORES	14.859,89	
319100	APLICACOES DIRETAS - OPER.INTRA-ORCAMENTARIAS	9.548.823,44	
319113	OBRIGACOES PATRONAIS - OP.INTRA-ORCAMENTARIAS	9.548.823,44	
330000	OUTRAS DESPESAS CORRENTES		7.451.876,13
332000	TRANSFERENCIAS A UNIAO	4.689,00	
332093	INDENIZACOES E RESTITUICOES	4.689,00	
339000	APLICACOES DIRETAS	7.447.187,13	
339014	DIARIAS - PESSOAL CIVIL	342.325,00	
339030	MATERIAL DE CONSUMO	2.408.269,69	
339033	PASSAGENS E DESPESAS COM LOCOMOCAO	55.415,58	
339036	OUTROS SERVICOS DE TERCEIROS - PESSOA FISICA	1.203.662,05	
339039	OUTROS SERVICOS DE TERCEIROS-PESSOA JURIDICA	3.024.981,32	
339047	OBRIGACOES TRIBUTARIAS E CONTRIBUTIVAS	219.792,11	
339092	DESPESAS DE EXERCICIOS ANTERIORES	192.741,38	
400000	DESPESAS DE CAPITAL		918.591,64
440000	INVESTIMENTOS		918.591,64
442000	TRANSFERENCIAS A UNIAO	3.523,44	
442093	INDENIZACOES E RESTITUICOES	3.523,44	
449000	APLICACOES DIRETAS	915.068,20	
449052	EQUIPAMENTOS E MATERIAL PERMANENTE	915.068,20	

TOTAL UO: 19035

105.046.597,50



GOVERNO DO ESTADO DE ALAGOAS
SECRETARIA DE ESTADO DA FAZENDA
SUPERINTENDENCIA DO TESOIRO ESTADUAL

DESPESAS SEGUNDO CATEGORIA ECONOMICA
ADMINISTRACAO DIRETA
ANEXO 02 DA LEI 4.320/64

EMITIDO EM: 04/03/2010 - 09:15
PAGINA: 16 / 26
EXERCICIO: 2009

ORGÃO	UO	DESCRICAÇÃO	ELEMENTO	CATEGORIA ECONOMICA
19000	19036	SECRETARIA DE ESTADO DA DEFESA SOCIAL - CORPO DE BOMBEIROS MILITAR DO ESTADO DE ALAGO		
300000		DESPESAS CORRENTES		61.977.894,91
310000		PESSOAL E ENCARGOS SOCIAIS		56.790.750,54
319000		APLICACOES DIRETAS	51.162.290,21	
319012		VENCIMENTOS E VANTAGENS FIXAS - PES. MILITAR	50.545.158,18	
319017		OUTRAS DESPESAS VARIAVEIS - PESSOAL MILITAR	617.132,03	
319100		APLICACOES DIRETAS - OPER.INTRA-ORCAMENTARIAS	5.628.460,33	
319113		OBRIGACOES PATRONAIS - OP.INTRA-ORCAMENTARIAS	5.628.460,33	
330000		OUTRAS DESPESAS CORRENTES		5.187.144,37
339000		APLICACOES DIRETAS	5.187.144,37	
339014		DIARIAS - PESSOAL CIVIL	5.450,00	
339015		DIARIAS - PESSOAL MILITAR	1.423.045,00	
339030		MATERIAL DE CONSUMO	2.139.586,08	
339031		PREMIACOES CULT., ART., CIENT., DESP.E OUTROS	1.840,00	
339032		MATERIAL DE DISTRIBUICAO GRATUITA	109.003,21	
339033		PASSAGENS E DESPESAS COM LOCOMOCAO	65.285,08	
339036		OUTROS SERVICOS DE TERCEIROS - PESSOA FISICA	146.857,78	
339039		OUTROS SERVICOS DE TERCEIROS-PESSOA JURIDICA	1.136.442,01	
339047		OBRIGACOES TRIBUTARIAS E CONTRIBUTIVAS	9.594,86	
339092		DESPESAS DE EXERCICIOS ANTERIORES	149.660,35	
339093		INDENIZACOES E RESTITUICOES	380,00	
400000		DESPESAS DE CAPITAL		691.094,33
440000		INVESTIMENTOS		691.094,33
449000		APLICACOES DIRETAS	691.094,33	
449052		EQUIPAMENTOS E MATERIAL PERMANENTE	691.094,33	
TOTAL UO: 19036				62.668.989,24
TOTAL ORGAO: 19000				666.782.021,88

ORGÃO	UO	DESCRICAÇÃO	ELEMENTO	CATEGORIA ECONOMICA
20000	20020	SECRETARIA DE ESTADO DA EDUCACAO E DO ES SECRETARIA DE ESTADO DA EDUCACAO E DO ESPORTE		
300000		DESPESAS CORRENTES		403.826.589,10
310000		PESSOAL E ENCARGOS SOCIAIS		342.214.889,92
319000		APLICACOES DIRETAS	310.370.315,18	
319004		CONTRATAÇÃO POR TEMPO DETERMINADO	19.200.373,02	
319009		SALARIO-FAMILIA	1.382.990,00	
319011		VENCIMENTOS E VANTAGENS FIXAS - PESSOAL CIVIL	289.313.944,66	
319016		OUTRAS DESPESAS VARIAVEIS - PESSOAL CIVIL	26.366,58	



GOVERNO DO ESTADO DE ALAGOAS
SECRETARIA DE ESTADO DA FAZENDA
SUPERINTENDENCIA DO TESOUREO ESTADUAL

DESPESAS SEGUNDO CATEGORIA ECONOMICA
ADMINISTRACAO DIRETA
ANEXO 02 DA LEI 4.320/64

EMITIDO EM: 04/03/2010 - 09:15
PAGINA: 17 / 26
EXERCICIO: 2009

319092	DESPESAS DE EXERCICIOS ANTERIORES	396.450,23	
319096	RESSARCIMENTO DE DESPESA PESSOAL REQUISITADO	50.190,69	
319100	APLICACOES DIRETAS - OPER.INTRA-ORCAMENTARIAS	31.844.574,74	
319113	OBRIGACOES PATRONAIS - OP.INTRA-ORCAMENTARIAS	31.844.574,74	
330000	OUTRAS DESPESAS CORRENTES		61.611.699,18
332000	TRANSFERENCIAS A UNIAO	1.223.689,26	
332093	INDENIZACOES E RESTITUICOES	1.223.689,26	
335000	TRANSFERENCIAS A INSTITUICOES PRIVADAS	10.890.517,03	
335041	CONTRIBUICOES	10.890.517,03	
339000	APLICACOES DIRETAS	49.497.492,89	
339014	DIARIAS - PESSOAL CIVIL	876.110,00	
339030	MATERIAL DE CONSUMO	817.601,32	
339031	PREMIACOES CULT., ART., CIENT., DESP.E OUTROS	2.095,80	
339033	PASSAGENS E DESPESAS COM LOCOMOCAO	655.843,53	
339036	OUTROS SERVICOS DE TERCEIROS - PESSOA FISICA	1.624.357,80	
339039	OUTROS SERVICOS DE TERCEIROS-PESSOA JURIDICA	43.492.978,13	
339047	OBRIGACOES TRIBUTARIAS E CONTRIBUTIVAS	213.932,48	
339048	OUTROS AUXILIOS FINANCEIROS A PESSOA FISICA	65.565,00	
339092	DESPESAS DE EXERCICIOS ANTERIORES	1.048.407,35	
339093	INDENIZACOES E RESTITUICOES	700.601,48	
339100	APLICACOES DIRETAS - OPER.INTRA-ORCAMENTARIAS	0,00	
339139	OUTROS SERV.DE TERC.- PES. JUR. OP. INTRA-ORC	0,00	
400000	DESPESAS DE CAPITAL		12.182.340,01
440000	INVESTIMENTOS		12.182.340,01
442000	TRANSFERENCIAS A UNIAO	626.946,66	
442093	INDENIZACOES E RESTITUICOES	626.946,66	
445000	TRANSF. A INSTITUIC.PRIVADAS S/FINS LUCRATIVO	8.500,00	
445041	CONTRIBUICOES	8.500,00	
449000	APLICACOES DIRETAS	11.546.893,35	
449051	OBRAS E INSTALACOES	1.300.568,44	
449052	EQUIPAMENTOS E MATERIAL PERMANENTE	9.710.025,99	
449061	AQUISICAO DE IMOVEIS	536.298,92	
		TOTAL UO: 20020	416.008.929,11
		TOTAL ORGAO: 20000	416.008.929,11

ORGAO	21000	SECRETARIA DE ESTADO DA FAZENDA - SEFAZ		
UO	21018	SECRETARIA DE ESTADO DA FAZENDA- SEFAZ		
	CODIGO	DESCRICAO	ELEMENTO	CATEGORIA ECONOMICA
	300000	DESPESAS CORRENTES		118.805.313,22
	310000	PESSOAL E ENCARGOS SOCIAIS		103.056.401,50
	319000	APLICACOES DIRETAS	92.992.429,42	
	319011	VENCIMENTOS E VANTAGENS FIXAS - PESSOAL CIVIL	92.641.048,86	



GOVERNO DO ESTADO DE ALAGOAS
SECRETARIA DE ESTADO DA FAZENDA
SUPERINTENDENCIA DO TESOUREO ESTADUAL

DESPESAS SEGUNDO CATEGORIA ECONOMICA
ADMINISTRACAO DIRETA
ANEXO 02 DA LEI 4.320/64

EMITIDO EM: 04/03/2010 - 09:15
PAGINA: 18 / 26
EXERCICIO: 2009

319016	OUTRAS DESPESAS VARIAVEIS - PESSOAL CIVIL	23.242,10	
319092	DESPESAS DE EXERCICIOS ANTERIORES	328.138,46	
319100	APLICACOES DIRETAS - OPER.INTRA-ORCAMENTARIAS	10.063.972,08	
319113	OBRIGACOES PATRONAIS - OP.INTRA-ORCAMENTARIAS	10.063.972,08	
330000	OUTRAS DESPESAS CORRENTES		15.748.911,72
332000	TRANSFERENCIAS A UNIAO	62.326,38	
332041	CONTRIBUICOES	62.326,38	
335000	TRANSFERENCIAS A INSTITUICOES PRIVADAS	312.996,18	
335041	CONTRIBUICOES	312.996,18	
339000	APLICACOES DIRETAS	15.361.650,85	
339014	DIARIAS - PESSOAL CIVIL	313.192,50	
339030	MATERIAL DE CONSUMO	1.220.366,39	
339031	PREMIACOES CULT., ART., CIENT., DESP.E OUTROS	0,00	
339033	PASSAGENS E DESPESAS COM LOCOMOCAO	295.345,36	
339036	OUTROS SERVICOS DE TERCEIROS - PESSOA FISICA	527.980,20	
339037	LOCACAO DE MAO-DE-OBRA	4.798.255,72	
339039	OUTROS SERVICOS DE TERCEIROS-PESSOA JURIDICA	7.862.242,36	
339047	OBRIGACOES TRIBUTARIAS E CONTRIBUTIVAS	43.463,76	
339092	DESPESAS DE EXERCICIOS ANTERIORES	300.067,56	
339093	INDENIZACOES E RESTITUICOES	737,00	
339100	APLICACOES DIRETAS - OPER.INTRA-ORCAMENTARIAS	11.938,31	
339139	OUTROS SERV.DE TERC.- PES. JUR. OP. INTRA-ORC	7.806,29	
339147	OBRIG.TRIBUT.E CONTRIB-OP.INTRA-ORCAMENTARIAS	4.132,02	
400000	DESPESAS DE CAPITAL		246.132,45
440000	INVESTIMENTOS		246.132,45
445000	TRANSF. A INSTITUIC.PRIVADAS S/FINS LUCRATIVO	114.750,44	
445092	DESPESAS DE EXERCICIOS ANTERIORES	114.750,44	
449000	APLICACOES DIRETAS	131.382,01	
449052	EQUIPAMENTOS E MATERIAL PERMANENTE	124.512,01	
449092	DESPESAS DE EXERCICIOS ANTERIORES	6.870,00	
		<hr/>	
		TOTAL UO: 21018	119.051.445,67
		<hr/>	
		TOTAL ORGAO: 21000	119.051.445,67

ORGAO	UO	DESCRICAO	ELEMENTO	CATEGORIA ECONOMICA
22000		SECRETARIA DE ESTADO DO DESENVOLVIMENTO		
22029		SEC.DE EST.DO DESENVOLVIMENTO ECONOMICO		
CODIGO		DESCRICAO	ELEMENTO	CATEGORIA ECONOMICA
300000		DESPESAS CORRENTES		4.383.111,56
310000		PESSOAL E ENCARGOS SOCIAIS		2.533.697,30
319000		APLICACOES DIRETAS	2.434.907,90	
319009		SALARIO-FAMILIA	414,00	
319011		VENCIMENTOS E VANTAGENS FIXAS - PESSOAL CIVIL	2.426.343,36	
319092		DESPESAS DE EXERCICIOS ANTERIORES	8.150,54	



GOVERNO DO ESTADO DE ALAGOAS
SECRETARIA DE ESTADO DA FAZENDA
SUPERINTENDENCIA DO TESOUREO ESTADUAL

DESPESAS SEGUNDO CATEGORIA ECONOMICA
ADMINISTRACAO DIRETA
ANEXO 02 DA LEI 4.320/64

EMITIDO EM: 04/03/2010 - 09:15
PAGINA: 19 / 26
EXERCICIO: 2009

319100	APLICACOES DIRETAS - OPER.INTRA-ORCAMENTARIAS	98.789,40	
319113	OBRIGACOES PATRONAIS - OP.INTRA-ORCAMENTARIAS	98.789,40	
330000	OUTRAS DESPESAS CORRENTES		1.849.414,26
335000	TRANSFERENCIAS A INSTITUICOES PRIVADAS	25.000,00	
335041	CONTRIBUICOES	25.000,00	
339000	APLICACOES DIRETAS	1.824.414,26	
339014	DIARIAS - PESSOAL CIVIL	90.760,00	
339030	MATERIAL DE CONSUMO	78.887,04	
339033	PASSAGENS E DESPESAS COM LOCOMOCAO	70.888,30	
339036	OUTROS SERVICOS DE TERCEIROS - PESSOA FISICA	111.393,92	
339037	LOCACAO DE MAO-DE-OBRA	50.577,55	
339039	OUTROS SERVICOS DE TERCEIROS-PESSOA JURIDICA	1.368.124,34	
339047	OBRIGACOES TRIBUTARIAS E CONTRIBUTIVAS	193,88	
339092	DESPESAS DE EXERCICIOS ANTERIORES	664,00	
339093	INDENIZACOES E RESTITUICOES	52.925,23	
400000	DESPESAS DE CAPITAL		1.505.929,04
440000	INVESTIMENTOS		1.505.929,04
444000	TRANSFERENCIAS A MUNICIPIOS	175.000,00	
444042	AUXILIOS	175.000,00	
449000	APLICACOES DIRETAS	1.330.929,04	
449052	EQUIPAMENTOS E MATERIAL PERMANENTE	24.429,04	
449061	AQUISICAO DE IMOVEIS	1.306.500,00	
TOTAL UO: 22029			5.889.040,60
TOTAL ORGAO: 22000			5.889.040,60

ORGAO 23000 SECRETARIA DE ESTADO DO MEIO AMBIENTE E
UO 23032 SECRETARIA DE ESTADO DO MEIO AMBIENTE E DOS R

CODIGO	DESCRICAO	ELEMENTO	CATEGORIA ECONOMICA
300000	DESPESAS CORRENTES		2.735.854,24
310000	PESSOAL E ENCARGOS SOCIAIS		2.196.757,38
319000	APLICACOES DIRETAS	2.134.456,58	
319009	SALARIO-FAMILIA	828,00	
319011	VENCIMENTOS E VANTAGENS FIXAS - PESSOAL CIVIL	2.133.628,58	
319100	APLICACOES DIRETAS - OPER.INTRA-ORCAMENTARIAS	62.300,80	
319113	OBRIGACOES PATRONAIS - OP.INTRA-ORCAMENTARIAS	62.300,80	
330000	OUTRAS DESPESAS CORRENTES		539.096,86
339000	APLICACOES DIRETAS	539.096,86	
339014	DIARIAS - PESSOAL CIVIL	86.310,00	
339030	MATERIAL DE CONSUMO	34.278,06	
339033	PASSAGENS E DESPESAS COM LOCOMOCAO	59.269,68	
339035	SERVICOS DE CONSULTORIA	8.801,25	
339036	OUTROS SERVICOS DE TERCEIROS - PESSOA FISICA	64.560,35	



GOVERNO DO ESTADO DE ALAGOAS
SECRETARIA DE ESTADO DA FAZENDA
SUPERINTENDENCIA DO TESOUREO ESTADUAL

DESPESAS SEGUNDO CATEGORIA ECONOMICA
ADMINISTRACAO DIRETA
ANEXO 02 DA LEI 4.320/64

EMITIDO EM: 04/03/2010 - 09:15
PAGINA: 20 / 26
EXERCICIO: 2009

339039	OUTROS SERVICOS DE TERCEIROS-PESSOA JURIDICA	281.332,92	
339047	OBRIGACOES TRIBUTARIAS E CONTRIBUTIVAS	896,36	
339092	DESPESAS DE EXERCICIOS ANTERIORES	3.648,24	
400000	DESPESAS DE CAPITAL		1.101.148,11
440000	INVESTIMENTOS		1.101.148,11
449000	APLICACOES DIRETAS	1.101.148,11	
449051	OBRAS E INSTALACOES	804.019,38	
449052	EQUIPAMENTOS E MATERIAL PERMANENTE	297.128,73	
TOTAL UO: 23032			3.837.002,35
TOTAL ORGAO: 23000			3.837.002,35

ORGAO 24000 SECRETARIA DE ESTADO DA MULHER, DA CIDAD
UO 24037 SECRETARIA DE ESTADO DA MULHER, DA CIDADANIA

CODIGO	DESCRICAO	ELEMENTO	CATEGORIA ECONOMICA
300000	DESPESAS CORRENTES		14.095.058,42
310000	PESSOAL E ENCARGOS SOCIAIS		2.473.171,91
319000	APLICACOES DIRETAS	2.385.688,46	
319009	SALARIO-FAMILIA	3.381,00	
319011	VENCIMENTOS E VANTAGENS FIXAS - PESSOAL CIVIL	2.375.335,92	
319092	DESPESAS DE EXERCICIOS ANTERIORES	6.971,54	
319100	APLICACOES DIRETAS - OPER.INTRA-ORCAMENTARIAS	87.483,45	
319113	OBRIGACOES PATRONAIS - OP.INTRA-ORCAMENTARIAS	87.483,45	
330000	OUTRAS DESPESAS CORRENTES		11.621.886,51
332000	TRANSFERENCIAS A UNIAO	126.096,99	
332093	INDENIZACOES E RESTITUICOES	126.096,99	
335000	TRANSFERENCIAS A INSTITUICOES PRIVADAS	1.100.110,96	
335041	CONTRIBUICOES	1.100.110,96	
339000	APLICACOES DIRETAS	10.245.978,56	
339004	CONTRATAAO POR TEMPO DETERMINADO	770.474,73	
339014	DIARIAS - PESSOAL CIVIL	86.455,00	
339030	MATERIAL DE CONSUMO	1.785.206,51	
339033	PASSAGENS E DESPESAS COM LOCOMOAO	76.394,02	
339036	OUTROS SERVICOS DE TERCEIROS - PESSOA FISICA	5.823.561,28	
339039	OUTROS SERVICOS DE TERCEIROS-PESSOA JURIDICA	1.015.194,31	
339047	OBRIGACOES TRIBUTARIAS E CONTRIBUTIVAS	635.540,47	
339092	DESPESAS DE EXERCICIOS ANTERIORES	53.152,24	
339100	APLICACOES DIRETAS - OPER.INTRA-ORCAMENTARIAS	149.700,00	
339141	CONTRIBUICOES	149.700,00	
400000	DESPESAS DE CAPITAL		683.315,00
440000	INVESTIMENTOS		683.315,00
442000	TRANSFERENCIAS A UNIAO	53.634,46	
442093	INDENIZACOES E RESTITUICOES	53.634,46	



GOVERNO DO ESTADO DE ALAGOAS
SECRETARIA DE ESTADO DA FAZENDA
SUPERINTENDENCIA DO TESOUREO ESTADUAL

DESPESAS SEGUNDO CATEGORIA ECONOMICA
ADMINISTRACAO DIRETA
ANEXO 02 DA LEI 4.320/64

EMITIDO EM: 04/03/2010 - 09:15
PAGINA: 21 / 26
EXERCICIO: 2009

445000	TRANSF. A INSTITUIC.PRIVADAS S/FINS LUCRATIVO	0,00
445042	AUXILIOS	0,00
449000	APLICACOES DIRETAS	629.680,54
449051	OBRAS E INSTALACOES	0,00
449052	EQUIPAMENTOS E MATERIAL PERMANENTE	629.680,54

TOTAL UO: 24037 14.778.373,42

TOTAL ORGAO: 24000 14.778.373,42

ORGAO 25000 SECRETARIA DE ESTADO DO PLANEJAMENTO E D
UO 25016 SECRETARIA DE ESTADO DO PLANEJAMENTO E DO ORC

CODIGO	DESCRICAO	ELEMENTO	CATEGORIA ECONOMICA
300000	DESPESAS CORRENTES		11.852.798,11
310000	PESSOAL E ENCARGOS SOCIAIS		6.928.990,51
319000	APLICACOES DIRETAS	6.402.615,39	
319011	VENCIMENTOS E VANTAGENS FIXAS - PESSOAL CIVIL	6.062.565,16	
319092	DESPESAS DE EXERCICIOS ANTERIORES	18.036,34	
319096	RESSARCIMENTO DE DESPESA PESSOAL REQUISITADO	322.013,89	
319100	APLICACOES DIRETAS - OPER.INTRA-ORCAMENTARIAS	526.375,12	
319113	OBRIGACOES PATRONAIS - OP.INTRA-ORCAMENTARIAS	526.375,12	
330000	OUTRAS DESPESAS CORRENTES		4.923.807,60
335000	TRANSFERENCIAS A INSTITUICOES PRIVADAS	1.788.569,32	
335041	CONTRIBUICOES	1.788.569,32	
339000	APLICACOES DIRETAS	3.135.238,28	
339014	DIARIAS - PESSOAL CIVIL	235.180,00	
339030	MATERIAL DE CONSUMO	132.845,45	
339033	PASSAGENS E DESPESAS COM LOCOMOCAO	325.590,29	
339035	SERVICOS DE CONSULTORIA	134.750,00	
339036	OUTROS SERVICOS DE TERCEIROS - PESSOA FISICA	171.710,22	
339037	LOCACAO DE MAO-DE-OBRA	204.851,71	
339039	OUTROS SERVICOS DE TERCEIROS-PESSOA JURIDICA	1.848.364,68	
339047	OBRIGACOES TRIBUTARIAS E CONTRIBUTIVAS	15.368,28	
339092	DESPESAS DE EXERCICIOS ANTERIORES	47.897,19	
339093	INDENIZACOES E RESTITUICOES	18.680,46	
400000	DESPESAS DE CAPITAL		6.229.575,45
440000	INVESTIMENTOS		204.205,92
449000	APLICACOES DIRETAS	204.205,92	
449052	EQUIPAMENTOS E MATERIAL PERMANENTE	204.205,92	
450000	INVERSOES FINANCEIRAS		6.025.369,53
459000	APLICACOES DIRETAS	6.025.369,53	
459065	CONSTIT. OU AUMENTO DE CAPITAL DE EMPRESAS	6.025.369,53	

TOTAL UO: 25016 18.082.373,56



GOVERNO DO ESTADO DE ALAGOAS
SECRETARIA DE ESTADO DA FAZENDA
SUPERINTENDENCIA DO TESOUREO ESTADUAL

DESPESAS SEGUNDO CATEGORIA ECONOMICA
ADMINISTRACAO DIRETA
ANEXO 02 DA LEI 4.320/64

EMITIDO EM: 04/03/2010 - 09:15
PAGINA: 23 / 26
EXERCICIO: 2009

300000	DESPESAS CORRENTES		159.465.432,77
310000	PESSOAL E ENCARGOS SOCIAIS		159.465.432,77
319000	APLICACOES DIRETAS	143.814.166,43	
319009	SALARIO-FAMILIA	147.464,20	
319011	VENCIMENTOS E VANTAGENS FIXAS - PESSOAL CIVIL	143.567.996,84	
319092	DESPESAS DE EXERCICIOS ANTERIORES	98.705,39	
319100	APLICACOES DIRETAS - OPER.INTRA-ORCAMENTARIAS	15.651.266,34	
319113	OBRIGACOES PATRONAIS - OP.INTRA-ORCAMENTARIAS	15.651.266,34	
TOTAL UO: 27023			159.465.432,77
TOTAL ORGAO: 27000			159.465.432,77

ORGAO 28000 SECRETARIA DAS RELACOES DO TRABALHO,EMPR
UO 28027 SECRETARIA DE ESTADO DAS RELACOES DO TRABALH

CODIGO	DESCRICAO	ELEMENTO	CATEGORIA ECONOMICA
300000	DESPESAS CORRENTES		5.631.297,41
310000	PESSOAL E ENCARGOS SOCIAIS		1.562.274,44
319000	APLICACOES DIRETAS	1.486.588,92	
319009	SALARIO-FAMILIA	1.495,00	
319011	VENCIMENTOS E VANTAGENS FIXAS - PESSOAL CIVIL	1.448.099,94	
319092	DESPESAS DE EXERCICIOS ANTERIORES	4.806,19	
319096	RESSARCIMENTO DE DESPESA PESSOAL REQUISITADO	32.187,79	
319100	APLICACOES DIRETAS - OPER.INTRA-ORCAMENTARIAS	75.685,52	
319113	OBRIGACOES PATRONAIS - OP.INTRA-ORCAMENTARIAS	75.685,52	
330000	OUTRAS DESPESAS CORRENTES		4.069.022,97
332000	TRANSFERENCIAS A UNIAO	107.000,00	
332093	INDENIZACOES E RESTITUICOES	107.000,00	
339000	APLICACOES DIRETAS	3.962.022,97	
339014	DIARIAS - PESSOAL CIVIL	99.515,00	
339030	MATERIAL DE CONSUMO	184.617,73	
339033	PASSAGENS E DESPESAS COM LOCOMOCAO	49.956,82	
339036	OUTROS SERVICOS DE TERCEIROS - PESSOA FISICA	17.757,80	
339037	LOCACAO DE MAO-DE-OBRA	174.842,95	
339039	OUTROS SERVICOS DE TERCEIROS-PESSOA JURIDICA	3.427.601,07	
339092	DESPESAS DE EXERCICIOS ANTERIORES	7.731,60	
400000	DESPESAS DE CAPITAL		593.739,35
440000	INVESTIMENTOS		593.739,35
442000	TRANSFERENCIAS A UNIAO	38.283,53	
442093	INDENIZACOES E RESTITUICOES	38.283,53	
449000	APLICACOES DIRETAS	555.455,82	
449052	EQUIPAMENTOS E MATERIAL PERMANENTE	55.455,82	
449061	AQUISICAO DE IMOVEIS	500.000,00	
TOTAL UO: 28027			6.225.036,76



GOVERNO DO ESTADO DE ALAGOAS
SECRETARIA DE ESTADO DA FAZENDA
SUPERINTENDENCIA DO TESOIRO ESTADUAL

DESPESAS SEGUNDO CATEGORIA ECONOMICA
ADMINISTRACAO DIRETA
ANEXO 02 DA LEI 4.320/64

EMITIDO EM: 04/03/2010 - 09:15
PAGINA: 24 / 26
EXERCICIO: 2009

TOTAL ORGAO: 28000

6.225.036,76

ORGÃO	UO	DESCRICAÇÃO	ELEMENTO	CATEGORIA ECONOMICA
29000	29028	SECRETARIA DE ESTADO DO TURISMO - SETUR		
		SECRETARIA DE ESTADO DO TURISMO		
300000		DESPESAS CORRENTES		4.174.411,73
310000		PESSOAL E ENCARGOS SOCIAIS		1.234.932,43
319000		APLICACOES DIRETAS	1.226.868,67	
319009		SALARIO-FAMILIA	391,00	
319011		VENCIMENTOS E VANTAGENS FIXAS - PESSOAL CIVIL	1.226.477,67	
319100		APLICACOES DIRETAS - OPER.INTRA-ORCAMENTARIAS	8.063,76	
319113		OBRIGACOES PATRONAIS - OP.INTRA-ORCAMENTARIAS	8.063,76	
330000		OUTRAS DESPESAS CORRENTES		2.939.479,30
335000		TRANSFERENCIAS A INSTITUICOES PRIVADAS	273.232,00	
335041		CONTRIBUICOES	273.232,00	
339000		APLICACOES DIRETAS	2.666.247,30	
339014		DIARIAS - PESSOAL CIVIL	128.715,00	
339030		MATERIAL DE CONSUMO	66.773,02	
339032		MATERIAL DE DISTRIBUICAO GRATUITA	5.425,00	
339033		PASSAGENS E DESPESAS COM LOCOMOCAO	96.636,45	
339036		OUTROS SERVICOS DE TERCEIROS - PESSOA FISICA	35.634,75	
339037		LOCACAO DE MAO-DE-OBRA	767.260,09	
339039		OUTROS SERVICOS DE TERCEIROS-PESSOA JURIDICA	1.562.006,21	
339047		OBRIGACOES TRIBUTARIAS E CONTRIBUTIVAS	3.694,63	
339092		DESPESAS DE EXERCICIOS ANTERIORES	102,15	
400000		DESPESAS DE CAPITAL		8.383,47
440000		INVESTIMENTOS		8.383,47
449000		APLICACOES DIRETAS	8.383,47	
449052		EQUIPAMENTOS E MATERIAL PERMANENTE	8.383,47	
TOTAL UO: 29028				4.182.795,20
TOTAL ORGAO: 29000				4.182.795,20

ORGÃO	UO	DESCRICAÇÃO	ELEMENTO	CATEGORIA ECONOMICA
30000	30041	SEC.DE EST. DE CIEN.TEC. E EDUCACAO SUPERIOR		
		SECRETARIA ESPECIAL DE PROMOCAO DA PAZ -SEPAZ		
300000		DESPESAS CORRENTES		399.610,62
310000		PESSOAL E ENCARGOS SOCIAIS		229.704,89
319000		APLICACOES DIRETAS	229.704,89	
319011		VENCIMENTOS E VANTAGENS FIXAS - PESSOAL CIVIL	229.704,89	
330000		OUTRAS DESPESAS CORRENTES		169.905,73



GOVERNO DO ESTADO DE ALAGOAS
SECRETARIA DE ESTADO DA FAZENDA
SUPERINTENDENCIA DO TESOUREO ESTADUAL

DESPESAS SEGUNDO CATEGORIA ECONOMICA
ADMINISTRACAO DIRETA
ANEXO 02 DA LEI 4.320/64

EMITIDO EM: 04/03/2010 - 09:15
PAGINA: 25 / 26
EXERCICIO: 2009

339000	APLICACOES DIRETAS	169.905,73	
339030	MATERIAL DE CONSUMO	6.810,70	
339036	OUTROS SERVICOS DE TERCEIROS - PESSOA FISICA	15.600,00	
339039	OUTROS SERVICOS DE TERCEIROS-PESSOA JURIDICA	147.495,03	
400000	DESPESAS DE CAPITAL		56.609,44
440000	INVESTIMENTOS		56.609,44
449000	APLICACOES DIRETAS	56.609,44	
449052	EQUIPAMENTOS E MATERIAL PERMANENTE	56.609,44	
TOTAL UO: 30041			456.220,06
TOTAL ORGAO: 30000			456.220,06

ORGAO 91000 ENCARGOS GERAIS DO ESTADO
UO 91997 : ENCARGOS GERAIS DO ESTADO - RECURSOS SOB SU

CODIGO	DESCRICAO	ELEMENTO	CATEGORIA ECONOMICA
300000	DESPESAS CORRENTES		527.672.433,00
310000	PESSOAL E ENCARGOS SOCIAIS		334.442.690,12
319000	APLICACOES DIRETAS	334.442.690,12	
319001	APOSENTADORIAS E REFORMAS	305.552.197,52	
319003	PENSOES	2.688.915,36	
319009	SALARIO-FAMILIA	41.584,00	
319013	OBRIGACOES PATRONAIS	21.253.346,60	
319091	SENTENÇAS JUDICIARIAS	4.800.000,00	
319092	DESPESAS DE EXERCICIOS ANTERIORES	106.646,64	
320000	JUROS E ENCARGOS DA DIVIDA		133.951.934,55
329000	APLICACOES DIRETAS	133.951.934,55	
329021	JUROS SOBRE A DIVIDA POR CONTRATO	130.041.764,75	
329022	OUTROS ENCARGOS SOBRE A DIVIDA POR CONTRATO	3.910.169,80	
330000	OUTRAS DESPESAS CORRENTES		59.277.808,33
334000	TRANSFERENCIAS A MUNICIPIOS	2.188.652,68	
334092	DESPESAS DE EXERCICIOS ANTERIORES	2.188.652,68	
339000	APLICACOES DIRETAS	57.089.155,65	
339030	MATERIAL DE CONSUMO	14.312.629,49	
339039	OUTROS SERVICOS DE TERCEIROS-PESSOA JURIDICA	5.671.117,14	
339047	OBRIGACOES TRIBUTARIAS E CONTRIBUTIVAS	36.800.000,00	
339091	SENTENÇAS JUDICIAIS	23.196,55	
339092	DESPESAS DE EXERCICIOS ANTERIORES	67.212,47	
339093	INDENIZACOES E RESTITUICOES	215.000,00	
400000	DESPESAS DE CAPITAL		513.178.546,99
460000	AMORTIZACAO DA DIVIDA		513.178.546,99
469000	APLICACOES DIRETAS	513.178.546,99	
469071	PRINCIPAL DA DIVIDA CONTRATUAL RESGATADO	513.178.546,99	
TOTAL UO: 91997			1.040.850.979,99



GOVERNO DO ESTADO DE ALAGOAS
SECRETARIA DE ESTADO DA FAZENDA
SUPERINTENDENCIA DO TESOIRO ESTADUAL

DESPESAS SEGUNDO CATEGORIA ECONOMICA
ADMINISTRACAO DIRETA
ANEXO 02 DA LEI 4.320/64

EMITIDO EM: 04/03/2010 - 09:15
PAGINA: 26 / 26
EXERCICIO: 2009

TOTAL ORGAO: 91000

1.040.850.979,99

ORGAO 92000 ENCARGOS FINANCEIROS DO ESTADO COM OS MU
UO 92998 ENCARGOS FINANCEIROS DO ESTADO COM OS MUNICI.

CODIGO	DESCRICAO	ELEMENTO	CATEGORIA ECONOMICA
300000	DESPESAS CORRENTES		488.980.030,10
330000	OUTRAS DESPESAS CORRENTES		488.980.030,10
334000	TRANSFERENCIAS A MUNICIPIOS	488.980.030,10	
334081	DISTRIBUICAO CONSTITUC. OU LEGAL DE RECEITAS	488.980.030,10	
TOTAL UO: 92998			488.980.030,10
TOTAL ORGAO: 92000			488.980.030,10
TOTAL:			3.963.284.144,92



GOVERNO DO ESTADO DE ALAGOAS
SECRETARIA DE ESTADO DA FAZENDA
SUPERINTENDENCIA DO TESOURO ESTADUAL

DEMONSTRATIVO DOS PROGRAMAS DE TRABALHO DA UNIDADE ORCAMENTARIA
ADMINISTRACAO DIRETA
ANEXO 06 DA LEI 4.320/64

EMITIDO EM: 04/03/2010 - 09:20
PÁGINA: 1 / 13
EXERCICIO: 2009

ORGÃO: 01000 - ASSEMBLEIA LEGISLATIVA EST.E ORGAOS AUX.
UO: 01001 - ASSEMBLEIA LEGISLATIVA ESTADUAL

CÓDIGO	DESCRIÇÃO	PROJETOS	ATIVIDADES	TOTAL
01.122.0001.2004	MANUTENCAO DA ASSEMBLEIA LEGISLATIVA ESTADUAL	0,00	112.629.711,55	112.629.711,55
04.122.0004.2362	MANUTENCAO DO SISTEMA DE TV DA ASSEMBLEIA LEGISLATIVA ESTADU	0,00	1.913.162,64	1.913.162,64
TOTAL		0,00	114.542.874,19	114.542.874,19

ORGÃO: 01000 - ASSEMBLEIA LEGISLATIVA EST.E ORGAOS AUX.
UO: 01002 - TRIBUNAL DE CONTAS - TC

CÓDIGO	DESCRIÇÃO	PROJETOS	ATIVIDADES	TOTAL
01.032.0002.2005	MANUTENCAO DO TRIBUNAL DE CONTAS	0,00	56.584.943,58	56.584.943,58
01.032.0002.2014	MANUTENCAO DO CONSELHO DELIBERATIVO	0,00	34.869,39	34.869,39
01.122.0127.1292	PROGRAMA DE MODERNIZACAO DO CONTROLE EXTERNO DOS ESTADOS E M	1.098.246,17	0,00	1.098.246,17
14.062.0002.2364	DINAMIZACAO DA FISCALIZACAO MUNICIPAL	0,00	30.582,50	30.582,50
TOTAL		1.098.246,17	56.650.395,47	57.748.641,64

ORGÃO: 02000 - TRIBUNAL DE JUSTICA E ORGAOS AUXILIARES
UO: 02003 - TRIBUNAL DE JUSTCA - TJ

CÓDIGO	DESCRIÇÃO	PROJETOS	ATIVIDADES	TOTAL
02.061.0003.2100	MANUTENCAO DA CORREGEDORIA GERAL DE JUSTICA	0,00	49.987,21	49.987,21
02.364.0003.2123	MANUTENCAO DA ESCOLA SUPERIOR DE MAGISTRATURA	0,00	63.340,78	63.340,78
04.122.0003.2211	MANUTENCAO DOS ORGAOS DO PODER JUDICIARIO	0,00	182.854.879,80	182.854.879,80
TOTAL		0,00	182.968.207,79	182.968.207,79

ORGÃO: 03000 - MINISTERIO PUBLICO - MP
UO: 03004 - MINISTERIO PUBLICO

CÓDIGO	DESCRIÇÃO	PROJETOS	ATIVIDADES	TOTAL
03.091.0003.2089	CORREIÇÕES ORDINARIAS E EXTRAORDINARIAS	0,00	17.182,99	17.182,99
03.091.0003.2108	MANUTENCAO DAS PROMOTORIAS DO INTERIOR	0,00	426.302,36	426.302,36
03.122.0003.2107	MANUTENCAO DO GABINETE DO MINISTERIO PUBLICO	0,00	74.506.029,96	74.506.029,96
03.122.0003.2127	MANUTENCAO DOS SERVICOS ADMINISTRATIVOS DO MINISTERIO PUBLIC	0,00	1.604.090,24	1.604.090,24
03.122.0113.1242	CONSTRUCAO E REFORMA DAS PROMOTORIAS DO INTERIOR	592.593,91	0,00	592.593,91
03.122.0113.1243	AMPLIACAO, RECUPERACAO E REFORMA DOS PREDIOS DO MINISTERIO P	14.660,00	0,00	14.660,00
03.122.0113.1247	MODERNIZACAO E INFORMATIZACAO DO MINISTERIO PUBLICO	293.548,00	0,00	293.548,00
03.128.0003.2124	MANUTENCAO DA ESCOLA SUPERIOR DO MINISTERIO PUBLICO	0,00	384.370,10	384.370,10
03.183.0003.2363	MANUTENCAO DO SERVICOS DE INTELIGENCIA DO MINISTERIO PUBLICO	0,00	36.087,36	36.087,36
14.422.0003.2096	MANUTENCAO DOS CENTROS DE APOIO OPERACIONAL DO MO	0,00	7.722,74	7.722,74
28.843.0000.0022	PAGAMENTO DO PRINCIPAL E ENCARGOS DE DIVIDA COM A AL PREVIDE	0,00	1.016.317,37	1.016.317,37
TOTAL		900.801,91	77.998.103,12	78.898.905,03



GOVERNO DO ESTADO DE ALAGOAS
SECRETARIA DE ESTADO DA FAZENDA
SUPERINTENDENCIA DO TESOUREO ESTADUAL

DEMONSTRATIVO DOS PROGRAMAS DE TRABALHO DA UNIDADE ORCAMENTARIA
ADMINISTRACAO DIRETA
ANEXO 06 DA LEI 4.320/64

EMITIDO EM: 04/03/2010 - 09:20
PÁGINA: 2 / 13
EXERCICIO: 2009

ORGÃO: 04000 - MINISTERIO PUBLICO ESPECIAL - MPE
UO: 04005 - MINISTERIO PUBLICO ESPECIAL / PROCURADORIA JU

CÓDIGO	DESCRIÇÃO	PROJETOS	ATIVIDADES	TOTAL
04.122.0004.2002	MANUTENCAO DO GABINETE	0,00	1.795.866,62	1.795.866,62
TOTAL		0,00	1.795.866,62	1.795.866,62

ORGÃO: 11000 - GOVERNADORIA
UO: 11006 - GABINETE CIVIL

CÓDIGO	DESCRIÇÃO	PROJETOS	ATIVIDADES	TOTAL
04.122.0004.2039	MANUTENCAO DO ESEAL/AL	0,00	203.045,69	203.045,69
04.122.0004.2050	MANUTENCAO DA ASSESSORIA GOVERNAMENTAL	0,00	7.502.499,80	7.502.499,80
04.122.0004.2343	MANUTENCAO DOS CONSELHOS	0,00	6.558,00	6.558,00
04.122.0004.2346	MANUTENCAO DO GABINETE DO GOVERNADOR	0,00	496.970,00	496.970,00
13.122.0004.2071	MANUTENCAO DO ARQUIVO PUBLICO	0,00	17.564,24	17.564,24
TOTAL		0,00	8.226.637,73	8.226.637,73

ORGÃO: 11000 - GOVERNADORIA
UO: 11007 - GABINETE MILITAR

CÓDIGO	DESCRIÇÃO	PROJETOS	ATIVIDADES	TOTAL
06.122.0004.2027	ASSESSORAMENTO MILITAR E SEGURANCA DO PALACIO	0,00	16.378.824,04	16.378.824,04
TOTAL		0,00	16.378.824,04	16.378.824,04

ORGÃO: 11000 - GOVERNADORIA
UO: 11008 - CONTROLADORIA GERAL DO ESTADO

CÓDIGO	DESCRIÇÃO	PROJETOS	ATIVIDADES	TOTAL
04.122.0004.2091	MANUTENCAO DA CONTROLADORIA GERAL DO ESTADO	0,00	1.767.470,84	1.767.470,84
TOTAL		0,00	1.767.470,84	1.767.470,84

ORGÃO: 11000 - GOVERNADORIA
UO: 11009 - PROCURADORIA GERAL DO ESTADO

CÓDIGO	DESCRIÇÃO	PROJETOS	ATIVIDADES	TOTAL
02.062.0004.2119	REPRESENTACAO JUDICIARIA DO ESTADO	0,00	22.240.120,04	22.240.120,04
02.092.0120.1271	REFORMA E AMPLIACAO DA SEDE DA PGE	11.224,92	0,00	11.224,92
02.092.0120.1272	CONSTRUCAO DA ESCOLA SUPERIOR DA PGE	9.952,97	0,00	9.952,97
02.092.0120.1273	AMPLIACAO E REFORMA DA UNIDADE DA PGE EM ARAPIRACA	9.996,00	0,00	9.996,00
04.122.0004.2134	ASSESSORIA JURIDICA AO GOVERNADOR	0,00	515.715,11	515.715,11
TOTAL		31.173,89	22.755.835,15	22.787.009,04



GOVERNO DO ESTADO DE ALAGOAS
SECRETARIA DE ESTADO DA FAZENDA
SUPERINTENDENCIA DO TESOURO ESTADUAL

DEMONSTRATIVO DOS PROGRAMAS DE TRABALHO DA UNIDADE ORCAMENTARIA
ADMINISTRACAO DIRETA
ANEXO 06 DA LEI 4.320/64

EMITIDO EM: 04/03/2010 - 09:20
PÁGINA: 3 / 13
EXERCICIO: 2009

ORGÃO: 11000 - GOVERNADORIA
UO: 11011 - DEFENSORIA PUBLICA GERAL DO ESTADO DE ALAGOAS

CÓDIGO	DESCRIÇÃO	PROJETOS	ATIVIDADES	TOTAL
03.122.0004.2322	MANUTENCAO DO GABINETE DA DEFENSORIA PUBLICA GERAL	0,00	24.245,68	24.245,68
03.122.0004.2323	MANUTENCAO DA DIRETORIA DE ADMINISTRACAO E FINANÇAS	0,00	8.768.997,82	8.768.997,82
14.062.0165.1465	AMPLIACAO DO ACESSO DA POPULACAO À JUSTICA	241.458,59	0,00	241.458,59
14.062.0165.1466	PROMOCAO DE MELHORIA DA ASSISTENCIA JURIDICA	47.111,19	0,00	47.111,19
14.126.0165.1470	INFORMATIZACAO DO SETOR PUBLICO - DEFENSORIA PUBLICA DO ESTA	360,00	0,00	360,00
TOTAL		288.929,78	8.793.243,50	9.082.173,28

ORGÃO: 11000 - GOVERNADORIA
UO: 11013 - GABINETE DO VICE-GOVERNADOR

CÓDIGO	DESCRIÇÃO	PROJETOS	ATIVIDADES	TOTAL
04.122.0004.2002	MANUTENCAO DO GABINETE	0,00	1.227.235,76	1.227.235,76
TOTAL		0,00	1.227.235,76	1.227.235,76

ORGÃO: 11000 - GOVERNADORIA
UO: 11039 - OUVIDORIA GERAL DO ESTADO

CÓDIGO	DESCRIÇÃO	PROJETOS	ATIVIDADES	TOTAL
04.122.0004.2042	MANUTENCAO DA OUVIDORIA GERAL DO ESTADO	0,00	542.878,46	542.878,46
TOTAL		0,00	542.878,46	542.878,46

ORGÃO: 13000 - SECRETARIA DE ESTADO DA GESTAO PUBLICA-S
UO: 13017 - SECRETARIA DE ESTADO DA GESTAO PUBLICA

CÓDIGO	DESCRIÇÃO	PROJETOS	ATIVIDADES	TOTAL
04.122.0004.2002	MANUTENCAO DO GABINETE	0,00	16.316.430,38	16.316.430,38
04.122.0004.2093	MANUTENCAO DAS COORDENADORIAS SETORIAIS	0,00	7.383.483,68	7.383.483,68
TOTAL		0,00	23.699.914,06	23.699.914,06

ORGÃO: 14000 - SECRET.DE AGRICULTURA E DO DESENVOLV.AGR
UO: 14030 - SECRETARIA DE ESTADO DA AGRICULTURA E DO DESE

CÓDIGO	DESCRIÇÃO	PROJETOS	ATIVIDADES	TOTAL
20.544.0012.1005	INCENTIVAR A AGRICULTURA IRRIGADA	105.881,96	0,00	105.881,96
20.573.0073.1080	PROMOVER A PESQUISA SOCIO-ECONÔMICA PARA O DESENVOLVIMENTO S	778.015,44	0,00	778.015,44
20.573.0073.1085	CARACTERIZAR A VARIABILIDADE GENETICA EM PALMA FORRAGEIRA, P	180.895,84	0,00	180.895,84
20.573.0073.1086	GARANTIR A IMPLANTACAO E MANUTENCAO DE UNIDADES PRODUTIVAS E	63.611,60	0,00	63.611,60
20.573.0073.1089	OPERACIONALIZAR O ZONEAMENTO AGROECOLOGICO DE ALAGOAS	75.000,00	0,00	75.000,00
20.602.0012.1004	MELHORIA DA QUALIDADE GENETICA DOS REBANHOS BOVINOS , CAPRIN	22.359,65	0,00	22.359,65
20.603.0012.1002	PROMOVER A DEFESA SANITARIA VEGETAL	60.404,00	0,00	60.404,00



GOVERNO DO ESTADO DE ALAGOAS
SECRETARIA DE ESTADO DA FAZENDA
SUPERINTENDENCIA DO TESOUREO ESTADUAL

DEMONSTRATIVO DOS PROGRAMAS DE TRABALHO DA UNIDADE ORCAMENTARIA
ADMINISTRACAO DIRETA
ANEXO 06 DA LEI 4.320/64

EMITIDO EM: 04/03/2010 - 09:20
PÁGINA: 4 / 13
EXERCICIO: 2009

20.604.0012.1001	PROMOVER A DEFESA SANITARIA ANIMAL	19.474,00	0,00	19.474,00
20.606.0096.1160	PROMOVER ASSISTENCIA TECNICA E EXTENSÃO RURAL (PRONAF/ATER)	2.931.026,77	0,00	2.931.026,77
20.606.0096.1162	FORTALECER A ORGANIZACAO DOS ATORES SOCIAIS - CONTROLE SOCIA	3.460,00	0,00	3.460,00
20.606.0096.1163	IMPLEMENTAR AS AÇÕES DO GARANTIA SAFRA	99.825,00	0,00	99.825,00
20.606.0096.1164	DINAMIZACAO E EXPANSAO DOS ARRANJOS PRODUTIVOS LOCAIS (APL)	12.036,00	0,00	12.036,00
20.606.0096.1191	AMPLIAR AS AÇÕES DO PROGRAMA SOCIAL DO LEITE (SEGURANCA ALIM	24.246.150,05	0,00	24.246.150,05
20.606.0096.1192	IMPLEMENTACAO DOS PROJETOS DE INFRA-ESTRUTURA E SERVICOS (AG	37.023,08	0,00	37.023,08
20.692.0033.1041	AQUISICAO E DISTRIBUICAO DE SEMENTES FISCALIZADAS/FECOEP	7.705.840,00	0,00	7.705.840,00
20.692.0033.1049	APOIAR A REALIZACAO DE FEIRAS E EVENTOS AGROPECUARIOS E PESQ	425.000,00	0,00	425.000,00
23.122.0004.2093	MANUTENCAO DAS COORDENADORIAS SETORIAIS	0,00	12.150.875,11	12.150.875,11
28.846.0000.0054	DEVOLUCAO DE SALDO DE RECURSOS DE CONVENIO	0,00	1.653.271,32	1.653.271,32
TOTAL		36.766.003,39	13.804.146,43	50.570.149,82

ORGÃO: 15000 - SECRETARIA DE ASSISTENCIA E DESENV.SOCIA
UO: 15024 - SECRETARIA DE ESTADO DA ASSISTENCIA E DESENV

CÓDIGO	DESCRIÇÃO	PROJETOS	ATIVIDADES	TOTAL
08.122.0004.2002	MANUTENCAO DO GABINETE	0,00	153.629,19	153.629,19
08.122.0004.2093	MANUTENCAO DAS COORDENADORIAS SETORIAIS	0,00	5.002.558,69	5.002.558,69
08.122.0004.2156	CAPACITACAO E TREINAMENTO DE RECURSOS HUMANOS	0,00	41.212,60	41.212,60
08.122.0004.2225	MANUTENCAO DO CON ESTADUAL DE ASSISTENCIA SOCIAL	0,00	59.894,60	59.894,60
TOTAL		0,00	5.257.295,08	5.257.295,08

ORGÃO: 16000 - SEC. DE EST.DA CIENCIA, DA TEC. E DA INO
UO: 16026 - SEC.DE EST.DO CIENCIA, DA TEC. E DA INOVACAO

CÓDIGO	DESCRIÇÃO	PROJETOS	ATIVIDADES	TOTAL
04.122.0004.2002	MANUTENCAO DO GABINETE	0,00	202.072,68	202.072,68
04.122.0004.2093	MANUTENCAO DAS COORDENADORIAS SETORIAIS	0,00	1.440.982,45	1.440.982,45
19.571.0145.1397	APOIO À IMPLANTACAO DO POLO AGROALIMENTAR	8.795,00	0,00	8.795,00
19.573.0004.2375	MANUTENCAO DO CONSELHO ESTADUAL DA CIENCIA, DA TECNOLOGIA E	0,00	1.000,00	1.000,00
19.573.0116.1303	PLANO ESTADUAL DE CIENCIA E TECNOLOGIA	1.931,60	0,00	1.931,60
19.573.0116.1307	ESTRUTURACAO FISICA DA SEDE DA SECTI	55.950,01	0,00	55.950,01
19.573.0116.1308	AMPLIACAO E MELHORAMENTO DA INFRA-ESTRUTURA DE TECNOLOGIA DA	2.000,00	0,00	2.000,00
19.573.0116.1446	CAPACITACAO DE RECURSOS HUMANOS	4.260,00	0,00	4.260,00
19.573.0133.1378	APOIO À REALIZACAO E PARTICIPACAO EM EVENTOS TECNICOS E CIE	8.090,00	0,00	8.090,00
19.573.0133.1380	ELABORACAO DE ESTUDOS ,PROJETOS, DIAGNOSTICOS E APOIO A INOV	9.692,31	0,00	9.692,31
19.573.0145.1392	APOIO A CRIACAO DO PARQUE TECNOLÓGICO	6.500,00	0,00	6.500,00
19.573.0145.1393	APOIO A IMPLANTACAO DO POLO DE TECNOLOGIA DA SAUDE	1.663,92	0,00	1.663,92
19.573.0145.1396	APOIO À IMPLANTACAO DO POLO EM TECNOLOGIA DA INFORMACAO	2.649,34	0,00	2.649,34
19.573.0147.1405	IMPLANTACAO DE INFOCENTROS	140.960,24	0,00	140.960,24
19.573.0150.1416	PROJETO FUTUROS CIENTISTAS ALAGOANOS	16.157,22	0,00	16.157,22
19.573.0150.1519	POPULARIZACAO DA CIENCIA E TECNOLOGIA	24.060,00	0,00	24.060,00
19.573.0155.1426	APOIO A IMPLANTACAO DE PROJETOS ESTRATEGICOS DE BIOTECNOLOG	11.922,50	0,00	11.922,50
TOTAL		294.632,14	1.644.055,13	1.938.687,27



GOVERNO DO ESTADO DE ALAGOAS
SECRETARIA DE ESTADO DA FAZENDA
SUPERINTENDENCIA DO TESOUREO ESTADUAL

DEMONSTRATIVO DOS PROGRAMAS DE TRABALHO DA UNIDADE ORCAMENTARIA
ADMINISTRACAO DIRETA
ANEXO 06 DA LEI 4.320/64

EMITIDO EM: 04/03/2010 - 09:20
PÁGINA: 5 / 13
EXERCICIO: 2009

ORGÃO: 17000 - SECRETARIA DE ESTADO DA COMUNICACAO - SE
UO: 17010 - SECRETARIA DE ESTADO DA COMUNICACAO

CÓDIGO	DESCRIÇÃO	PROJETOS	ATIVIDADES	TOTAL
24.131.0004.2002	MANUTENCAO DO GABINETE	0,00	1.180.243,10	1.180.243,10
24.131.0004.2093	MANUTENCAO DAS COORDENADORIAS SETORIAIS	0,00	328.489,62	328.489,62
24.131.0153.1433	REGIONALIZACAO E DIFUSAO DA INFORMACAO OFICIAL DO ESTADO	2.830.684,59	0,00	2.830.684,59
24.131.0153.1434	AMPLIACAO E PROMOCAO DE PLANOS DE MIDIA PARA ATENDER AS CAMP	14.464.375,08	0,00	14.464.375,08
24.131.0153.1435	PROMOVER A COMUNICACAO INTRA-GOVERNO	1.683.330,32	0,00	1.683.330,32
TOTAL		18.978.389,99	1.508.732,72	20.487.122,71

ORGÃO: 18000 - SECRETARIA DE ESTADO DA CULTURA - SECULT
UO: 18021 - SECRETARIA DE ESTADO DA CULTURA

CÓDIGO	DESCRIÇÃO	PROJETOS	ATIVIDADES	TOTAL
13.122.0004.2001	MANUTENCAO DAS ATIVIDADES DO ORGAO	0,00	2.933.782,39	2.933.782,39
13.122.0004.2181	MANUTENCAO DA BIBLIOTECA PUBLICA	0,00	79.597,03	79.597,03
13.122.0004.2182	MANUTENCAO DO CENARTE	0,00	28.415,24	28.415,24
13.122.0004.2293	MANUTENCAO DO MISA	0,00	43.758,89	43.758,89
13.122.0004.2294	MANUTENCAO DO PRO-MEMORIA	0,00	27.454,73	27.454,73
13.122.0004.2295	MANUTENCAO DO MUSEU PALACIO MARECHAL FLORIANO PEIXOTO	0,00	82.400,62	82.400,62
13.392.0008.1262	OLHAR BRASIL	39.412,25	0,00	39.412,25
13.392.0008.1263	APOIO AS BANDAS DE MUSICAS	15.478,15	0,00	15.478,15
13.392.0019.1319	SISTEMA ESTADUAL DE BIBLIOTECAS PUBLICAS	87.494,89	0,00	87.494,89
13.392.0019.1321	CAMINHOS DA CULTURA	27.777,00	0,00	27.777,00
13.392.0019.1322	MISA ACUSTICO	11.503,00	0,00	11.503,00
13.392.0019.1324	CARAVANA CULTURAL	202.053,85	0,00	202.053,85
13.392.0020.1447	VALORIZACAO DO PATRIMÔNIO IMATERIAL	98.500,00	0,00	98.500,00
13.392.0020.1448	EDUCACAO PATRIMONIAL	1.000,00	0,00	1.000,00
13.392.0021.1481	APOIO A EVENTOS CULTURAIS	2.106.682,16	0,00	2.106.682,16
13.392.0021.1482	PORTAL CULTURAL	14.987,02	0,00	14.987,02
13.392.0021.1483	ECONOMIA DA CULTURA	59.000,00	0,00	59.000,00
13.392.0021.1484	PONTAO GUERREIROS ALAGOANOS	112.488,70	0,00	112.488,70
TOTAL		2.776.377,02	3.195.408,90	5.971.785,92

ORGÃO: 19000 - SECRETARIA DE ESTADO DA DEFESA SOCIAL -
UO: 19033 - SECRETARIA DE ESTADO DA DEFESA SOCIAL

CÓDIGO	DESCRIÇÃO	PROJETOS	ATIVIDADES	TOTAL
06.121.0078.1173	CONSTRUCAO E EQUIPAMENTO DO CPFOR	7.988,00	0,00	7.988,00
06.121.0078.1177	REFORMA, AMPLIACAO E REAPARELHAMENTO DAS UNIDADES PRISIONAIS	32.693,25	0,00	32.693,25
06.122.0004.2354	MANUTENCAO DA COORDENADORIA ADMINISTRATIVA	0,00	41.506.153,84	41.506.153,84
06.122.0004.2355	MANUTENCAO DO CONSELHO DIRETOR DO FUNDO DE REEQUIPAMENTO	0,00	1.899,34	1.899,34
06.122.0004.2357	MANUTENCAO DA DIRETORIA DAS UNIDADES PENITENCIARIAS	0,00	9.538.652,64	9.538.652,64



GOVERNO DO ESTADO DE ALAGOAS
SECRETARIA DE ESTADO DA FAZENDA
SUPERINTENDENCIA DO TESOUREO ESTADUAL

DEMONSTRATIVO DOS PROGRAMAS DE TRABALHO DA UNIDADE ORCAMENTARIA
ADMINISTRACAO DIRETA
ANEXO 06 DA LEI 4.320/64

EMITIDO EM: 04/03/2010 - 09:20
PÁGINA: 6 / 13
EXERCICIO: 2009

CÓDIGO	DESCRIÇÃO	PROJETOS	ATIVIDADES	TOTAL
06.122.0004.2360	MANUTENCAO DO GABINETE	0,00	275.715,08	275.715,08
06.122.0004.2376	MANUTENCAO DA INTENDENCIA GERAL DO SISTEMA PENITENCIARIO	0,00	3.739.971,75	3.739.971,75
06.126.0068.1593	MODERNIZACAO DA SEGURANCA PUBLICA	8.591.805,98	0,00	8.591.805,98
06.183.0004.2351	MANUTENCAO DA DIRETORIA GERAL DE POLITICAS DE DEFESA SOCIAL	0,00	690,00	690,00
06.363.0078.1081	CAPACITACAO TECNICO PROFISSIONAL	765.038,73	0,00	765.038,73
06.571.0004.2352	MANUTENCAO DA DIRETORIA GERAL DO CENTRO DE PERICIAS FORENSES	0,00	2.530.981,83	2.530.981,83
08.243.0004.2353	MANUTENCAO DE CONSELHOS	0,00	2.190,00	2.190,00
TOTAL		9.397.525,96	57.596.254,48	66.993.780,44

ORGÃO: 19000 - SECRETARIA DE ESTADO DA DEFESA SOCIAL -
UO: 19034 - POLICIA MILITAR DO ESTADO DE ALAGOAS

CÓDIGO	DESCRIÇÃO	PROJETOS	ATIVIDADES	TOTAL
06.181.0004.2006	MANUTENCAO DO CENTRO DE FORMACAO E APERFEICOAMENTO DE PRACA	0,00	342.761,95	342.761,95
06.181.0004.2013	MANUTENCAO DO COMANDO DE POLICIAMENTO DA CAPITAL	0,00	672.252,72	672.252,72
06.181.0004.2116	MANUTENCAO DA DIRETORIA DE APOIO LOGISTICO E RESPECTIVOS CEN	0,00	5.554.185,77	5.554.185,77
06.181.0004.2117	MANUTENCAO DO COMANDO GERAL E SERVICOS	0,00	421.636.005,70	421.636.005,70
06.181.0004.2118	MANUTENCAO DO COMANDO DE POLICIAMENTO DO INTERIOR	0,00	1.135.786,64	1.135.786,64
06.181.0004.2120	MANUTENCAO DA ACADEMIA DE POLICIA MILITAR SENADOR ARNON DE M	0,00	827.939,84	827.939,84
06.181.0105.1168	REAPARELHAMENTO DA POLICIA MILITAR	735.000,00	0,00	735.000,00
06.301.0004.2121	MANUTENCAO DA DIRETORIA DA SAUDE	0,00	1.168.722,08	1.168.722,08
TOTAL		735.000,00	431.337.654,70	432.072.654,70

ORGÃO: 19000 - SECRETARIA DE ESTADO DA DEFESA SOCIAL -
UO: 19035 - POLICIA CIVIL DO ESTADO DE ALAGOAS

CÓDIGO	DESCRIÇÃO	PROJETOS	ATIVIDADES	TOTAL
06.181.0004.2370	MANUTENCAO DA DELEGACIA GERAL DE POLICIA CIVIL	0,00	104.616.712,06	104.616.712,06
06.181.0068.1251	AMPLIACAO DA EFICIENCIA DA POLICIA CIVIL	429.885,44	0,00	429.885,44
TOTAL		429.885,44	104.616.712,06	105.046.597,50

ORGÃO: 19000 - SECRETARIA DE ESTADO DA DEFESA SOCIAL -
UO: 19036 - CORPO DE BOMBEIROS MILITAR DO ESTADO DE ALAGO

CÓDIGO	DESCRIÇÃO	PROJETOS	ATIVIDADES	TOTAL
06.122.0004.2090	MANUTENCAO DO CORPO DE BOMBEIROS	0,00	62.125.190,91	62.125.190,91
06.182.0068.1063	INFORMATIZACAO DO CBMAL	7.635,00	0,00	7.635,00
06.182.0068.1079	PREVENCAO E COMBATE A SITUACAO DE RISCO E EMERGENCIA	536.163,33	0,00	536.163,33
TOTAL		543.798,33	62.125.190,91	62.668.989,24

ORGÃO: 20000 - SECRETARIA DE ESTADO DA EDUCACAO E DO ES
UO: 20020 - SECRETARIA DE ESTADO DA EDUCACAO E DO ESPORTE

CÓDIGO	DESCRIÇÃO	PROJETOS	ATIVIDADES	TOTAL
12.122.0004.1604	REFORMA/AMPLIACAO DO EDIFICIO SEDE, DAS CRES E ESTRUTURAS IN	226.942,74	0,00	226.942,74



GOVERNO DO ESTADO DE ALAGOAS
SECRETARIA DE ESTADO DA FAZENDA
SUPERINTENDENCIA DO TESOUREO ESTADUAL

DEMONSTRATIVO DOS PROGRAMAS DE TRABALHO DA UNIDADE ORCAMENTARIA
ADMINISTRACAO DIRETA
ANEXO 06 DA LEI 4.320/64

EMITIDO EM: 04/03/2010 - 09:20

PÁGINA: 7 / 13

EXERCICIO: 2009

12.122.0004.2002	MANUTENCAO DO GABINETE	0,00	7.774.089,08	7.774.089,08
12.122.0004.2371	MANUTENCAO DAS ATIVIDADES DO CENTRO EDUCACIONAL ANTONIO GOME	0,00	26.024.084,33	26.024.084,33
12.122.0156.2281	COORDENACAO DAS ATIVIDADES DE PLANEJAMENTO DO ORCAMENTO E FI	0,00	1.739.080,06	1.739.080,06
12.122.0156.2287	MANUTENCAO DA COORDENADORIA ESPECIAL DE GESTAO DE PESSOAS	0,00	840,00	840,00
12.122.0156.2296	MANUTENCAO DA SUPERINTENDENCIA DE GESTAO DO SISTEMA EDUCACIO	0,00	36.826,48	36.826,48
12.122.0156.2297	MANUTENCAO DAS COORDENADORIAS DE ENSINO	0,00	236.624,01	236.624,01
12.122.0156.2298	MANUTENCAO DAS ATIVIDADES DOS CONSELHOS ESTADUAIS	0,00	37.520,36	37.520,36
12.122.0156.2300	COORDENACAO DAS ATIVIDADES DA SUPERINTENDENCIA DE GERENCIAME	0,00	27.701,24	27.701,24
12.122.0156.2303	APOIO AS ACÇÕES DE EXPANSAO E MANUTENCAO DA REDE FISICA ESCOL	0,00	98.393,75	98.393,75
12.122.0156.2305	COORDENACAO DAS ATIVIDADES DE GESTAO ADMINISTRATIVA	0,00	8.255.069,83	8.255.069,83
12.122.0172.1605	MODERNIZACAO DA GESTAO ESCOLAR	286.167,22	0,00	286.167,22
12.122.0172.1606	ACOMPANHAMENTO E AVALIACAO DO SISTEMA EDUCACIONAL	32.399,31	0,00	32.399,31
12.122.0174.2286	COORDENACAO DAS ATIVIDADES DA EDUCACAO BASICA	0,00	35.715.676,91	35.715.676,91
12.125.0156.2290	MANUTENCAO DAS ACÇÕES DE LEGISLACAO E NORMATIZACAO DE ENSINO	0,00	4.320,00	4.320,00
12.126.0156.2301	MANUTENCAO DA COORDENADORIA SETORIAL DE GESTAO DA TECNOLOGIA	0,00	58.680,70	58.680,70
12.126.0162.1463	DESENVOLVIMENTO DO PROGRAMA DE EDUCACAO A DISTÂNCIA E LABORA	28.722,98	0,00	28.722,98
12.126.0164.2285	MANUTENCAO DO SISTEMA DE ESTATISTICA DA EDUCACAO	0,00	111.867,49	111.867,49
12.128.0156.2292	MANUTENCAO DAS ACÇÕES DE FORMACAO CONTINUADA	0,00	203.997,35	203.997,35
12.306.0004.2076	MANUTENCAO DO PROGRAMA DE ALIMENTACAO ESCOLAR	0,00	10.432.544,87	10.432.544,87
12.361.0004.2079	PROGRAMA DINHEIRO DIRETO NA ESCOLA -PDDE	0,00	93.266,00	93.266,00
12.361.0034.1029	IMPLANTACAO DE ESCOLA DE TEMPO INTEGRAL	14.780,00	0,00	14.780,00
12.361.0034.1152	IMPLEMENTACAO DO ENSINO FUNDAMENTAL DE 9 ANOS	5.041.899,30	0,00	5.041.899,30
12.361.0034.1437	DESENVOLVIMENTO DO PROGRAMA DE FORTALECIMENTO DA ESCOLA	904.806,00	0,00	904.806,00
12.361.0034.2304	MANUTENCAO DA DIRETORIA DE PROGRAMAS ESPECIAIS E DIVERSIDADE	0,00	31.169,44	31.169,44
12.361.0034.2309	MANUTENCAO DO ENSINO FUNDAMENTAL	0,00	197.325.711,95	197.325.711,95
12.361.0103.2289	MANUTENCAO DO PROGRAMA DO LIVRO TEXTO DIDATICO	0,00	59.091,15	59.091,15
12.361.0141.1390	DESENVOLVIMENTO DAS ACÇÕES DE EDUCACAO NO CAMPO	116.466,36	0,00	116.466,36
12.361.0168.2302	MANUTENCAO DAS ATIVIDADES DE EDUCACAO AMBIENTAL	0,00	43.101,56	43.101,56
12.361.0176.1486	DESENVOLVIMENTO DA EDUCACAO ESCOLAR INDIGENA	874,00	0,00	874,00
12.361.0176.2372	MANUTENCAO DA EDUCACAO INDIGENA	0,00	1.199.019,26	1.199.019,26
12.362.0167.1472	IMPLANTACAO DO ENSINO MEDIO INTEGRADO	163.258,36	0,00	163.258,36
12.362.0167.1477	DESENVOLVIMENTO DO ENSINO MEDIO	6.339.754,38	0,00	6.339.754,38
12.362.0167.2299	MANUTENCAO DO ENSINO MEDIO	0,00	77.575.729,02	77.575.729,02
12.363.0178.2320	MANUTENCAO DA SUPERINTENDENCIA DA EDUCACAO PROFISSIONAL E TEC	0,00	62.934,75	62.934,75
12.366.0173.1607	ESCOLARIZACAO DE JOVENS E ADULTOS	4.350.642,97	0,00	4.350.642,97
12.366.0173.1608	ALFABETIZACAO DE JOVENS E ADULTOS	1.714.056,00	0,00	1.714.056,00
12.366.0173.2311	MANUTENCAO DA EDUCACAO DE JOVENS E ADULTOS	0,00	1.578.220,55	1.578.220,55
12.367.0103.2288	MANUTENCAO DAS ACÇÕES DE EDUCACAO ESPECIAL	0,00	788.133,48	788.133,48
12.392.0117.2366	MANUTENCAO DA EDUCACAO ETNICO RACIAL	0,00	3.891,65	3.891,65
12.392.0156.2291	ACAO CULTURAL NA ESCOLA	0,00	187.807,20	187.807,20
12.782.0004.2088	MANUTENCAO DO TRANSPORTE ESCOLAR	0,00	23.318.757,60	23.318.757,60
12.812.0160.2307	MANUTENCAO DA DIRETORIA DE DESPORTO ESCOLAR	0,00	458.987,08	458.987,08
27.122.0121.2308	MANUTENCAO DA GERENCIA EXECUTIVA DO ESTADIO REI PELE	0,00	813.940,89	813.940,89
27.812.0121.2306	MANUTENCAO DA SUPERINTENDENCIA DO ESPORTES E DESPORTO ESCOLA	0,00	244.390,48	244.390,48
27.812.0160.2310	MANUTENCAO DA DIRETORIA DE POLITICA DE ESPORTES	0,00	396.055,05	396.055,05



GOVERNO DO ESTADO DE ALAGOAS
SECRETARIA DE ESTADO DA FAZENDA
SUPERINTENDENCIA DO TESOUREO ESTADUAL

DEMONSTRATIVO DOS PROGRAMAS DE TRABALHO DA UNIDADE ORCAMENTARIA
ADMINISTRACAO DIRETA
ANEXO 06 DA LEI 4.320/64

EMITIDO EM: 04/03/2010 - 09:20

PÁGINA: 8 / 13

EXERCICIO: 2009

28.846.0000.0054	DEVOLUCAO DE SALDO DE RECURSOS DE CONVENIO		0,00	1.850.635,92	1.850.635,92
		TOTAL	19.220.769,62	396.788.159,49	416.008.929,11

ORGÃO: 21000 - SECRETARIA DE ESTADO DA FAZENDA - SEFAZ

UO: 21018 - SECRETARIA DE ESTADO DA FAZENDA- SEFAZ

CÓDIGO	DESCRIÇÃO	PROJETOS	ATIVIDADES	TOTAL
04.122.0004.2093	MANUTENCAO DAS COORDENADORIAS SETORIAIS	0,00	21.437.681,56	21.437.681,56
04.122.0004.2143	MANUTENCAO DO GABINETE DO SECRETARIO	0,00	4.124.650,58	4.124.650,58
04.123.0004.2148	MANUTENCAO DA SUPERINTENDENCIA DO TESOUREO ESTADUAL	0,00	3.953.092,39	3.953.092,39
04.128.0004.2152	MANUTENCAO DA ESCOLA FAZENDARIA	0,00	109.770,66	109.770,66
04.129.0004.2146	MANUTENCAO DA SUPERINTENDENCIA DA RECEITA ESTADUAL	0,00	89.294.207,76	89.294.207,76
04.129.0005.2145	MANUTENCAO DO PROGRAMA DE COMUNICACAO E EDUCACAO FISCAL	0,00	132.042,72	132.042,72
		TOTAL	119.051.445,67	119.051.445,67

ORGÃO: 22000 - SECRETARIA DE ESTADO DO DESENVOLVIMENTO

UO: 22029 - SEC.DE EST.DO DESENVOLVIMENTO ECONOMICO

CÓDIGO	DESCRIÇÃO	PROJETOS	ATIVIDADES	TOTAL
04.122.0004.2002	MANUTENCAO DO GABINETE	0,00	213.307,25	213.307,25
04.122.0004.2093	MANUTENCAO DAS COORDENADORIAS SETORIAIS	0,00	3.124.573,11	3.124.573,11
22.661.0108.1206	ELABORAR ESTUDO PARA IDENTIFICACAO DO POTENCIAL ECONÔMICO DA	760,00	0,00	760,00
22.661.0108.1207	REALIZAR ESTUDO DE IMPACTO AMBIENTAL DA ZPE	1.702,24	0,00	1.702,24
23.691.0040.1074	CRIACAO DO SELO DE QUALIDADE DO ARTESANATO	780,00	0,00	780,00
23.691.0040.1075	ELABORACAO DO MAPEAMENTO DO ARTESANATO	11.550,00	0,00	11.550,00
23.691.0040.1076	CAPACITACAO DOS ARTESAO S	1.040,00	0,00	1.040,00
23.691.0040.1078	APOIO A REALIZACAO DE FEIRAS	16.993,24	0,00	16.993,24
23.691.0040.1264	CADASTRAMENTO DE ARTESAO S	315,00	0,00	315,00
23.691.0083.1123	CRIACAO E APOIO AOS POLOS SETORIAIS DE DESENVOLVIMENTO REGIO	1.491.394,48	0,00	1.491.394,48
23.691.0083.1130	APOIO AO PROJETO EMPREENDER	25.000,00	0,00	25.000,00
23.691.0083.1132	APOIO AO PROGRAMA DE ARRANJOS PRODUTIVOS LOCAIS	35,00	0,00	35,00
23.691.0083.1136	ELABORACAO DO PLANO INTEGRADO DE DESENVOLVIMENTO REGIONAL	715.198,01	0,00	715.198,01
23.691.0083.1270	REALIZACAO DE FEIRAS PARA APOIO A DIVULGACAO E COMERCIALIZAC	238.846,85	0,00	238.846,85
23.691.0094.1157	PARTICIPAR NA ELABORACAO DOS ATLAS EOLICO E SOLARIMETRICO	2.055,00	0,00	2.055,00
23.691.0094.1159	ELABORACAO DOS BALANCOS E DA MATRIZ ENERGETICA	12.790,00	0,00	12.790,00
23.691.0094.1169	FOMENTAR OS PROGRAMAS DE EFICIENCIA ENERGETICA E DE COMBATE	9.282,24	0,00	9.282,24
23.691.0094.1171	PARTICIPACAO E PROMOCAO DE EVENTOS DE CAPACITACAO E CIDADANI	18.348,44	0,00	18.348,44
23.691.0094.1250	IMPLANTAR E DESENVOLVER O CONSELHO ESTADUAL DE POLITICA ENER	5.029,74	0,00	5.029,74
23.691.0106.1189	FOMENTO E ORGANIZACAO DA ATIVIDADE DE EXTRACAO MINERAL	40,00	0,00	40,00
		TOTAL	3.337.880,36	5.889.040,60

ORGÃO: 23000 - SECRETARIA DE ESTADO DO MEIO AMBIENTE E

UO: 23032 - SECRETARIA DE ESTADO DO MEIO AMBIENTE E DOS R

CÓDIGO	DESCRIÇÃO	PROJETOS	ATIVIDADES	TOTAL
--------	-----------	----------	------------	-------



GOVERNO DO ESTADO DE ALAGOAS
SECRETARIA DE ESTADO DA FAZENDA
SUPERINTENDENCIA DO TESOUREO ESTADUAL

DEMONSTRATIVO DOS PROGRAMAS DE TRABALHO DA UNIDADE ORCAMENTARIA
ADMINISTRACAO DIRETA
ANEXO 06 DA LEI 4.320/64

EMITIDO EM: 04/03/2010 - 09:20
PÁGINA: 9 / 13
EXERCICIO: 2009

18.122.0004.2002	MANUTENCAO DO GABINETE	0,00	46.733,66	46.733,66
18.122.0004.2093	MANUTENCAO DAS COORDENADORIAS SETORIAIS	0,00	2.610.412,85	2.610.412,85
18.542.0091.1149	DESENVOLVIMENTO DE ESTUDOS E PLANOS DE MANEJO	1.009.448,55	0,00	1.009.448,55
18.542.0091.1151	FORTALECIMENTO DOS INSTRUMENTOS DA POLITICA AMBIENTAL	27.103,86	0,00	27.103,86
18.542.0091.1154	IMPLANTACAO DE PROGRAMA DE ADEQUACAO AOS EFEITOS DE MUDANCAS	2.410,00	0,00	2.410,00
18.542.0091.1155	IMPLEMENTACAO DO PROJETO MACAMBIRA	700,00	0,00	700,00
18.542.0091.1279	IMPLANTACAO DE PROGRAMA DE COMBATE A DESERTIFICACAO	3.393,24	0,00	3.393,24
18.542.0091.1603	CONSERVACAO DA BIOTA ALAGOANA	385,00	0,00	385,00
18.544.0137.1331	PROMOVER A GESTAO SUSTENTAVEL AMBIENTAL E DOS RECURSOS HIDRI	3.955,00	0,00	3.955,00
18.544.0137.1333	CRIACAO DE CONSELHOS MUNICIPAIS DE MEIO AMBIENTE	104.991,25	0,00	104.991,25
18.544.0137.1334	DIAGNOSTICO AMBIENTAL DE RESIDUOS SOLIDOS	25.548,94	0,00	25.548,94
18.544.0138.1345	IMPLEMENTACAO DA REDE DE ESTACÖES METEOROLOGICAS DO ESTADO	1.920,00	0,00	1.920,00
TOTAL		1.179.855,84	2.657.146,51	3.837.002,35

ORGÃO: 24000 - SECRETARIA DE ESTADO DA MULHER, DA CIDAD
UO: 24037 - SECRETARIA DE ESTADO DA MULHER, DA CIDADANIA

CÓDIGO	DESCRIÇÃO	PROJETOS	ATIVIDADES	TOTAL
04.422.0161.1445	IMPLANTACAO DE EVENTOS DE DIVULGACAO DO DIREITO DO CONSUMIDO	509.540,80	0,00	509.540,80
14.032.0002.2133	CAPACITACAO E TREINAMENTO EM RECURSOS HUMANOS	0,00	88.465,02	88.465,02
14.122.0004.2002	MANUTENCAO DO GABINETE	0,00	222.536,48	222.536,48
14.122.0004.2093	MANUTENCAO DAS COORDENADORIAS SETORIAIS	0,00	5.971.471,55	5.971.471,55
14.243.0004.2031	MANUTENCAO DE CONSELHOS	0,00	54.961,18	54.961,18
14.421.0004.2130	MANUTENCAO DO NEAS	0,00	1.988.373,49	1.988.373,49
14.422.0161.1444	INTERIORIZACAO DO PROGRAMA DE DEFESA DO CONSUMIDOR	24.295,15	0,00	24.295,15
14.422.0186.1508	AMPLIAR O BALCAO DE DIREITO	29.525,40	0,00	29.525,40
14.422.0186.1509	OPERACIONALIZACAO DAS ACÖES DE APOIO A MULHER, MINORIA, JUVE	3.857.563,97	0,00	3.857.563,97
14.422.0186.1512	CONSTRUCAO DA CASA DO ESTUDANTE	28.633,40	0,00	28.633,40
14.422.0186.1513	IMPLANTAR ACÖES DE COMBATE A VIOLENCIA	734.579,44	0,00	734.579,44
14.422.0186.1631	PROGRAMA DE ASSISTENCIA AS VITIMAS E TESTEMUNHAS AMEACADAS D	1.100.110,96	0,00	1.100.110,96
14.422.0187.1515	CONSTRUCAO DE UNIDADES DE MEDIDAS SOCIO EDUCATIVAS	0,00	0,00	0,00
14.422.0189.1521	IMPLANTAR NUCLEO DE PROJETOS	8.825,92	0,00	8.825,92
14.422.0189.1523	MELHORAR A INFRAESTRUTURA FISICA E DE EQUIPAMENTO	76.652,75	0,00	76.652,75
28.846.0000.0054	DEVOLUCAO DE SALDO DE RECURSOS DE CONVENIO	0,00	82.837,91	82.837,91
TOTAL		6.369.727,79	8.408.645,63	14.778.373,42

ORGÃO: 25000 - SECRETARIA DE ESTADO DO PLANEJAMENTO E D
UO: 25016 - SECRETARIA DE ESTADO DO PLANEJAMENTO E DO ORC

CÓDIGO	DESCRIÇÃO	PROJETOS	ATIVIDADES	TOTAL
04.122.0004.2002	MANUTENCAO DO GABINETE	0,00	939.578,99	939.578,99
04.122.0004.2093	MANUTENCAO DAS COORDENADORIAS SETORIAIS	0,00	8.857.512,23	8.857.512,23
04.122.0152.1436	ORGANIZACAO IMPLEMENTACAO E AMPLIACAO DOS APL'S	921.446,88	0,00	921.446,88
04.122.0152.1439	MONITORAMENTO E AVALIACAO DOS APL'S EM SUAS RESPECTIVAS RE	10.370,24	0,00	10.370,24
04.122.0152.1592	FOMENTO AO COOPERATIVISMO	13.569,32	0,00	13.569,32



GOVERNO DO ESTADO DE ALAGOAS
SECRETARIA DE ESTADO DA FAZENDA
SUPERINTENDENCIA DO TESOUREO ESTADUAL

DEMONSTRATIVO DOS PROGRAMAS DE TRABALHO DA UNIDADE ORCAMENTARIA
ADMINISTRACAO DIRETA
ANEXO 06 DA LEI 4.320/64

EMITIDO EM: 04/03/2010 - 09:20
PÁGINA: 10 / 13
EXERCICIO: 2009

04.122.0163.1454	POLITICAS E GESTAO DE RECURSOS HUMANOS	8.083,00	0,00	8.083,00
04.122.0163.1458	IMPLEMENTACAO DAS ACÇÕES DA UNIDADE DE COORDENACAO ESTADUAL /	21.652,30	0,00	21.652,30
04.122.0166.1467	APOIO AO DESENVOLVIMENTO LOCAL	9.530,00	0,00	9.530,00
04.122.0166.1468	ASSISTENCIA TECNICA AOS MUNICIPIOS	38.330,64	0,00	38.330,64
04.122.0166.1469	ESTUDO DA REGIONALIZACAO DO ESTADO	15.144,58	0,00	15.144,58
04.122.0191.1525	COORDENACAO ESTRATEGICA PARA O BIODIESEL	13.439,92	0,00	13.439,92
04.122.0191.1526	MOBILIZACAO E ORGANIZACAO PARA PRODUCAO AGRICOLA	890.121,01	0,00	890.121,01
04.122.0196.1626	PROMOCAO DE ESTUDOS E PESQUISAS SOCIO-ECONÔMICAS	48.254,02	0,00	48.254,02
04.122.0196.1628	IMPLANTACAO DE UM OBSERVATORIO SOCIO-ECONÔMICO	1.280,22	0,00	1.280,22
04.122.0211.1596	CAPACITACAO E QUALIFICACAO DE EMPREENDEDORES	218,68	0,00	218,68
04.123.0005.1611	PARTICIPACAO NO CAPITAL SOCIAL DA AFAL	6.025.369,53	0,00	6.025.369,53
04.128.0004.2156	CAPACITACAO E TREINAMENTO DE RECURSOS HUMANOS	0,00	268.472,00	268.472,00
TOTAL		8.016.810,34	10.065.563,22	18.082.373,56

ORGÃO: 26000 - SECRETARIA DE ESTADO DA INFRA-ESTRUTURA
UO: 26031 - SECRETARIA DE ESTADO DA INFRA-ESTRUTURA

CÓDIGO	DESCRIÇÃO	PROJETOS	ATIVIDADES	TOTAL
04.122.0004.2002	MANUTENCAO DO GABINETE	0,00	1.149.557,45	1.149.557,45
04.122.0004.2093	MANUTENCAO DAS COORDENADORIAS SETORIAIS	0,00	4.868.452,40	4.868.452,40
15.451.0114.1245	IMPLEMENTACAO DO PROGRAMA DE INTEGRACAO RURAL E URBANA	10.207.982,21	0,00	10.207.982,21
15.451.0114.1642	REVITALIZACAO DA ORLA DO RIO SAO FRANCISCO	536.250,00	0,00	536.250,00
16.482.0032.1026	PRODUCAO DE UNIDADES HABITACIONAIS	75.265.249,21	0,00	75.265.249,21
16.482.0032.1028	DESENVOLVIMENTO SOCIAL	32.744,00	0,00	32.744,00
17.512.0082.1065	RECUPERACAO DE 20 KM DE COLETORES DE ESGOTO NA CIDADE DE MAC	10.039.571,20	0,00	10.039.571,20
17.512.0082.1091	IMPLANTACAO DE ANEIS DE DISTRIBUICAO DE AGUA	9.381.850,00	0,00	9.381.850,00
17.512.0082.1227	TRANSPOSICAO DO RIACHO CACAMBA	2.226.716,07	0,00	2.226.716,07
17.512.0082.1235	IMPLANTACAO DO SISTEMA DE COLETA E TRATAMENTO DE ESGOTO SANI	10.254.781,55	0,00	10.254.781,55
17.512.0082.1237	ESGOTAMENTO SANITARIO PARCIAL DA BACIA DA PAJUCARA	14.288.704,50	0,00	14.288.704,50
17.512.0082.1238	IMPLANTACAO DO SISTEMA DE ESGOTAMENTO SANITARIO NA REGIAO BA	16.833.836,92	0,00	16.833.836,92
17.512.0082.1640	IMPLANTACAO DO SISTEMA DE ESGOTAMENTO SANITARIO DA BACIA DO	674.957,55	0,00	674.957,55
17.512.0112.1239	EXECUCAO DAS OBRAS DO CANAL DO SERTAO	178.867.938,82	0,00	178.867.938,82
17.512.0112.1241	CONCLUIR O SISTEMA DE IRRIGACAO A PARTIR DO RIO BALSAMO/PALM	4.174.339,80	0,00	4.174.339,80
26.782.0115.1252	IMPLANTAR ALCA VIARIA AO ACESSO DO AEROPORTO INTERNACIONAL Z	18.763.338,02	0,00	18.763.338,02
26.782.0115.1649	IMPL.AM.PAV.E MELH.DO SIST.VIAR. DO POLO TUR.LAG.MAR. SUL	8.055.555,50	0,00	8.055.555,50
26.782.0115.1661	DUPLICAÇÃO DA RODOVIA AL-101 SUL, TRECHO BARRA DE SÃO MIGUEL/MACEIÓ	26.514.000,00	0,00	26.514.000,00
26.782.0115.1665	IMPLANTAÇÃO E PAVIMENTAÇÃO DA RODOVIA AL-105, TRECHO:POVOADO CACHOEIRA DO MIRIM/SÃO LUIZ ...	21.400.000,00	0,00	21.400.000,00
28.846.0000.0054	DEVOLUCAO DE SALDO DE RECURSOS DE CONVENIO	0,00	1.266.958,97	1.266.958,97
TOTAL		407.517.815,35	7.284.968,82	414.802.784,17

ORGÃO: 27000 - SECRETARIA DE ESTADO DA SAUDE - SESAU
UO: 27023 - SECRETARIA DE ESTADO DA SAUDE

CÓDIGO	DESCRIÇÃO	PROJETOS	ATIVIDADES	TOTAL
10.122.0004.2093	MANUTENCAO DAS COORDENADORIAS SETORIAIS	0,00	159.465.432,77	159.465.432,77



GOVERNO DO ESTADO DE ALAGOAS
SECRETARIA DE ESTADO DA FAZENDA
SUPERINTENDENCIA DO TESOUREO ESTADUAL

DEMONSTRATIVO DOS PROGRAMAS DE TRABALHO DA UNIDADE ORCAMENTARIA
ADMINISTRACAO DIRETA
ANEXO 06 DA LEI 4.320/64

EMITIDO EM: 04/03/2010 - 09:20
PÁGINA: 11 / 13
EXERCICIO: 2009

TOTAL	0,00	159.465.432,77	159.465.432,77
-------	------	----------------	----------------

ORGÃO: 28000 - SECRETARIA DAS RELACOES DO TRABALHO,EMPR
UO: 28027 - SECRETARIA DE ESTADO DAS RELACOES DO TRABALH

CÓDIGO	DESCRIÇÃO	PROJETOS	ATIVIDADES	TOTAL
04.122.0004.2001	MANUTENCAO DAS ATIVIDADES DO ORGAO	0,00	1.966.670,94	1.966.670,94
04.122.0004.2002	MANUTENCAO DO GABINETE	0,00	59.857,97	59.857,97
11.331.0131.1314	AGENCIA DO TRABALHADOR	146.931,65	0,00	146.931,65
11.331.0131.1315	ATENDIMENTO AO TRABALHADOR E EMPREGADOR	389.090,49	0,00	389.090,49
11.331.0131.1360	APOSTANDO NA SABEDORIA	0,00	0,00	0,00
11.333.0027.1025	CENTRAL DE AUTÔNOMOS	516.842,51	0,00	516.842,51
11.333.0027.1260	ASSOCIATIVISMO E TRABALHO SOLIDARIO	5.000,00	0,00	5.000,00
11.363.0072.1071	QUALIFICACAO SOCIAL E PROFISSIONAL	430.960,00	0,00	430.960,00
11.363.0072.1172	CAPACITACAO PARA OS APLS	33.073,42	0,00	33.073,42
11.363.0126.1288	JUVENTUDE CIDADADA	2.531.326,25	0,00	2.531.326,25
28.846.0000.0054	DEVOLUCAO DE SALDO DE RECURSOS DE CONVENIO	0,00	145.283,53	145.283,53
TOTAL		4.053.224,32	2.171.812,44	6.225.036,76

ORGÃO: 29000 - SECRETARIA DE ESTADO DO TURISMO - SETUR
UO: 29028 - SECRETARIA DE ESTADO DO TURISMO

CÓDIGO	DESCRIÇÃO	PROJETOS	ATIVIDADES	TOTAL
19.122.0004.2001	MANUTENCAO DAS ATIVIDADES DO ORGAO	0,00	137.852,35	137.852,35
23.122.0004.2093	MANUTENCAO DAS COORDENADORIAS SETORIAIS	0,00	2.365.464,61	2.365.464,61
23.392.0004.2214	MANUTENCAO DO CENTRO CULTURAL	0,00	1.211.687,17	1.211.687,17
23.695.0194.1537	PROGRAMA DE REGIONALIZACAO DO TURISMO	4.112,24	0,00	4.112,24
23.695.0194.1538	PROJETO DE ZONEAMENTO TURISTICO DO ESTADO	3.257,24	0,00	3.257,24
23.695.0194.1539	PROJETO DE SEGMENTACAO E FORMATAcao DE NOVOS PRODUTOS E ROTE	5.375,48	0,00	5.375,48
23.695.0194.1540	PROJETO TURISTICO AMBIENTAL DE FOMENTO E PESQUISA	250,00	0,00	250,00
23.695.0194.1541	PROGRAMA DE FIDELIZACAO TURISTICA	3.470,00	0,00	3.470,00
23.695.0194.1575	ESTUDOS E PESQUISA PARA CARACTERIZACAO DA OFERTA E DEMANDA T	6.590,22	0,00	6.590,22
23.695.0203.1559	CAPACITACAO DO TRADE TURISTICO E CADEIA PRODUTIVA	20.853,60	0,00	20.853,60
23.695.0203.1577	CADASTRAMENTO E FISCALIZACAO DOS PRESTADORES DE SERVICOS TUR	9.761,79	0,00	9.761,79
23.695.0206.1568	ESTRUTURAR APL DE TURISMO CAMINHOS DO SAO FRANCISCO	35,00	0,00	35,00
23.695.0207.1579	URBANIZACAO DE AREAS TURISTICAS COM SINALIZACAO	179.354,89	0,00	179.354,89
23.695.0209.1583	CAMPANHA PUBLICITARIA COM MIDIAS NACIONAL E INTERNACIONAL	79.131,55	0,00	79.131,55
23.695.0209.1585	CAPTACAO DE VÔOS REGULARES E FRETADOS	9.642,24	0,00	9.642,24
23.695.0209.1587	CAPTACAO DE INVESTIDORES E AÇÕES VISANDO O DESENVOLVIMENTO D	65.217,79	0,00	65.217,79
23.695.0209.1594	APOIO E PROMOCAO EM EVENTOS NO CENARIO NACIONAL E INTERNAC	80.739,03	0,00	80.739,03
TOTAL		467.791,07	3.715.004,13	4.182.795,20



GOVERNO DO ESTADO DE ALAGOAS
SECRETARIA DE ESTADO DA FAZENDA
SUPERINTENDENCIA DO TESOUREO ESTADUAL

DEMONSTRATIVO DOS PROGRAMAS DE TRABALHO DA UNIDADE ORCAMENTARIA
ADMINISTRACAO DIRETA
ANEXO 06 DA LEI 4.320/64

EMITIDO EM: 04/03/2010 - 09:20
PÁGINA: 12 / 13
EXERCICIO: 2009

ORGÃO: 30000 - SEC.DE EST. DE CIEN.TEC. E EDUCACAO SUPERIOR
UO: 30041 - SECRETARIA ESPECIAL DE PROMOCAO DA PAZ -SEPAZ

CÓDIGO	DESCRIÇÃO	PROJETOS	ATIVIDADES	TOTAL
04.122.0004.2382	MANUTENCAO DA COORDENA SETORIAL DE GESTAO ADMINIST E FINAN	0,00	456.220,06	456.220,06
TOTAL		0,00	456.220,06	456.220,06

ORGÃO: 91000 - ENCARGOS GERAIS DO ESTADO
UO: 91997 - : ENCARGOS GERAIS DO ESTADO - RECURSOS SOB SU

CÓDIGO	DESCRIÇÃO	PROJETOS	ATIVIDADES	TOTAL
04.122.0004.2057	ENCARGOS CENTRALIZADO DA ADMINISTRACAO GERAL	0,00	35.257.037,13	35.257.037,13
04.122.0004.2060	ENCARGOS DE EXERCICIOS ENCERRADOS	0,00	2.255.865,15	2.255.865,15
04.122.0004.2380	INDENIZACÖES E RESTITUICÖES	0,00	215.000,00	215.000,00
04.126.0004.2062	ENCARGOS COM SERVICOS DE PROCESSAMENTO ELETRÖNICO	0,00	10.240,00	10.240,00
04.131.0004.2063	DIVULGACAO E ATOS DOS PODERES PUBLICOS	0,00	1.648.762,99	1.648.762,99
09.272.0004.2064	ENCARGOS DE REPRESENTACAO A EX-GOVERNADORES	0,00	300.609,74	300.609,74
09.272.0004.2065	ENCARGOS COM INATIVOS E PENSIONISTA	0,00	131.421.427,16	131.421.427,16
10.301.0004.2021	ENCARGOS CENTRALIZADOS - SAUDE	0,00	2.297.377,24	2.297.377,24
12.122.0004.2066	ENCARGOS CENTRALIZADO DA EDUCACAO	0,00	178.690.982,49	178.690.982,49
28.843.0000.0047	PRECATORIOS JUDICIAIS / TRT	0,00	3.600.000,00	3.600.000,00
28.843.0000.0048	PRECATORIOS JUDICIAIS / TJ	0,00	1.200.000,00	1.200.000,00
28.843.0000.0053	ACORDOS E DECISÖES JUDICIAIS	0,00	23.196,55	23.196,55
28.843.0000.0061	DIVIDA PUBLICA INTERNA - LEI 10.684/03 RECEITA FEDERAL - PAR	0,00	7.093.712,57	7.093.712,57
28.843.0000.0062	DIVIDA PUBLICA INTERNA - FGTS - PARCELAMENTO ESPECIAL	0,00	6.589.892,14	6.589.892,14
28.843.0000.0063	DIVIDA PUBLICA INTERNA - LEI 8727/89 - GOVERNO	0,00	72.594.270,24	72.594.270,24
28.843.0000.0064	DIVIDA PUBLICA INTERNA - INSS - PARCELAMENTO ESPECIAL- MP 2	0,00	47.185.042,35	47.185.042,35
28.843.0000.0065	DIVIDA PUBLICA INTERNA - LEI 8727/89 - COHAB	0,00	10.367.856,68	10.367.856,68
28.843.0000.0066	DIVIDA PUBLICA INTERNA - LEI 9496/97	0,00	358.535.568,98	358.535.568,98
28.843.0000.0067	DIVIDA PUBLICA INTERNA - LEI 7976/89 - VOTO 340	0,00	3.538.473,48	3.538.473,48
28.843.0000.0068	DIVIDA PUBLICA INTERNA - LEI 8727/89 - IPASEAL	0,00	20.311.250,91	20.311.250,91
28.843.0000.0069	DIVIDA PUBLICA INTERNA - CONTRATO BID/PNAFE	0,00	3.053.305,57	3.053.305,57
28.843.0000.0070	DIVIDA PUBLICA INTERNA - PRODETUR NE/ I	0,00	1.257.156,41	1.257.156,41
28.843.0000.0071	DIVIDA PUBLICA INTERNA - LEI 7976/89 - AVISO 30	0,00	6.790.715,61	6.790.715,61
28.843.0000.0072	DIVIDA PUBLICA INTERNA - DMLP GOVERNO	0,00	3.057.824,41	3.057.824,41
28.843.0000.0077	DIV PUBLICA INTERNA-CONTRATO BIRD/GOVERNO DO EST .DE ALAGOAS	0,00	106.755.412,19	106.755.412,19
28.846.0000.0051	CONTRIBUICAO PARA O PASEP	0,00	36.800.000,00	36.800.000,00
TOTAL		0,00	1.040.850.979,99	1.040.850.979,99

ORGÃO: 92000 - ENCARGOS FINANCEIROS DO ESTADO COM OS MU
UO: 92998 - ENCORGOS FINANCEIROS DO ESTADO COM OS MUNICI.

CÓDIGO	DESCRIÇÃO	PROJETOS	ATIVIDADES	TOTAL
04.122.0004.2205	TRANSFERENCIA DA COTA PARTE PELA COMPENSACAO FINANCEIRA DO O	0,00	7.147.813,76	7.147.813,76



GOVERNO DO ESTADO DE ALAGOAS
SECRETARIA DE ESTADO DA FAZENDA
SUPERINTENDENCIA DO TESOUREO ESTADUAL

DEMONSTRATIVO DOS PROGRAMAS DE TRABALHO DA UNIDADE ORCAMENTARIA
ADMINISTRACAO DIRETA
ANEXO 06 DA LEI 4.320/64

EMITIDO EM: 04/03/2010 - 09:20
PÁGINA: 13 / 13
EXERCICIO: 2009

04.123.0004.2012	TRANSFERENCIA DA COTA-PARTE DO ICMS PARA OS MUNICIPIOS	0,00	426.649.385,14	426.649.385,14
04.123.0004.2020	TRANSFERENCIA DA COTA-PARTE DO IPVA PARA OS MUNICIPIOS	0,00	49.688.791,18	49.688.791,18
04.123.0004.2024	TRANSFERENCIA DA COTA-PARTE IPI-ESTADOS EXPORTADORES	0,00	2.092.294,19	2.092.294,19
04.123.0004.2193	TRANSFERENCIA DA COTA PARTE DA CIDE PARA OS MUNICIPIOS	0,00	3.401.745,83	3.401.745,83
	TOTAL	0,00	488.980.030,10	488.980.030,10
TOTAL		521.617.918,59	3.441.666.226,33	3.963.284.144,92



GOVERNO DO ESTADO DE ALAGOAS
SECRETARIA DE ESTADO DA FAZENDA
SUPERINTENDENCIA DO TESOIRO ESTADUAL

DEMONST.DA DESP.DO EST.DISCRIM. A NIVEL DE PROGRAMAS
ADMINISTRACAO DIRETA
ANEXO 07

EMITIDO EM: 04/03/2010 - 09:23
PAGINA: 1 / 14
EXERCICIO: 2009

CODIGO				DESCRICAO	PROJETOS	ATIVIDADES	TOTAL
01				LEGISLATIVA	1.098.246,17	169.249.524,52	170.347.770,69
01	032			CONTROLE EXTERNO	0,00	56.619.812,97	56.619.812,97
01	032	0002		FISCALIZACAO FINANCEIRA E ORCAMENTARIA EXTERNA	0,00	56.619.812,97	56.619.812,97
01	032	0002	2005	MANUTENCAO DO TRIBUNAL DE CONTAS	0,00	56.584.943,58	56.584.943,58
01	032	0002	2014	MANUTENCAO DO CONSELHO DELIBERATIVO	0,00	34.869,39	34.869,39
01	122			ADMINISTRACAO GERAL	1.098.246,17	112.629.711,55	113.727.957,72
01	122	0001		PROCESSOS LEGISLATIVO	0,00	112.629.711,55	112.629.711,55
01	122	0001	2004	MANUTENCAO DA ASSEMBLEIA LEGISLATIVA ESTADUAL	0,00	112.629.711,55	112.629.711,55
01	122	0127		PROGRAMA DE MODERNIZACAO DO CONTROLE EXTERNO DE ES	1.098.246,17	0,00	1.098.246,17
01	122	0127	1292	PROGRAMA DE MODERNIZACAO DO CONTROLE EXTERNO DOS E	1.098.246,17	0,00	1.098.246,17
02				JUDICIARIA	31.173,89	22.353.448,03	22.384.621,92
02	061			ACAO JUDICIARIA	0,00	49.987,21	49.987,21
02	061	0003		PROCESSO JUDICIARIO	0,00	49.987,21	49.987,21
02	061	0003	2100	MANUTENCAO DA CORREGEDORIA GERAL DE JUSTICA	0,00	49.987,21	49.987,21
02	062			DEFESA DO INTERESSE PBLICO NO PROC	0,00	22.240.120,04	22.240.120,04
02	062	0004		ADMINISTRACAO	0,00	22.240.120,04	22.240.120,04
02	062	0004	2119	REPRESENTACAO JUDICIARIA DO ESTADO	0,00	22.240.120,04	22.240.120,04
02	092			REPRESENTACAO JUDICIAL E EXTRAJUDIC	31.173,89	0,00	31.173,89
02	092	0120		MODERNIZACAO DA INFRAESTRUTURA DA PGE	31.173,89	0,00	31.173,89
02	092	0120	1271	REFORMA E AMPLIACAO DA SEDE DA PGE	11.224,92	0,00	11.224,92
02	092	0120	1272	CONSTRUCAO DA ESCOLA SUPERIOR DA PGE	9.952,97	0,00	9.952,97
02	092	0120	1273	AMPLIACAO E REFORMA DA UNIDADE DA PGE EM ARAPIRACA	9.996,00	0,00	9.996,00
02	364			ENSINO SUPERIOR	0,00	63.340,78	63.340,78
02	364	0003		PROCESSO JUDICIARIO	0,00	63.340,78	63.340,78
02	364	0003	2123	MANUTENCAO DA ESCOLA SUPERIOR DE MAGISTRATURA	0,00	63.340,78	63.340,78
03				ESSENCIAL A JUSTICA	900.801,91	85.767.306,51	86.668.108,42
03	091			DEFESA DA ORDEM JURIDICA	0,00	443.485,35	443.485,35
03	091	0003		PROCESSO JUDICIARIO	0,00	443.485,35	443.485,35
03	091	0003	2089	CORREIÇÕES ORDINARIAS E EXTRAORDINARIAS	0,00	17.182,99	17.182,99
03	091	0003	2108	MANUTENCAO DAS PROMOTORIAS DO INTERIOR	0,00	426.302,36	426.302,36
03	122			ADMINISTRACAO GERAL	900.801,91	84.903.363,70	85.804.165,61
03	122	0003		PROCESSO JUDICIARIO	0,00	76.110.120,20	76.110.120,20
03	122	0003	2107	MANUTENCAO DO GABINETE DO MINISTERIO PUBLICO	0,00	74.506.029,96	74.506.029,96
03	122	0003	2127	MANUTENCAO DOS SERVICOS ADMINISTRATIVOS DO MINISTE	0,00	1.604.090,24	1.604.090,24
03	122	0004		ADMINISTRACAO	0,00	8.793.243,50	8.793.243,50
03	122	0004	2322	MANUTENCAO DO GABINETE DA DEFENSORIA PUBLICA GERAL	0,00	24.245,68	24.245,68
03	122	0004	2323	MANUTENCAO DA DIRETORIA DE ADMINISTRACAO E FINANCA	0,00	8.768.997,82	8.768.997,82
03	122	0113		PROMOCAO DA MELHORIA DA INFRAESTRUTURA FISICA DO M	900.801,91	0,00	900.801,91
03	122	0113	1242	CONSTRUCAO E REFORMA DAS PROMOTORIAS DO INTERIOR	592.593,91	0,00	592.593,91
03	122	0113	1243	AMPLIACAO, RECUPERACAO E REFORMA DOS PREDIOS DO MI	14.660,00	0,00	14.660,00
03	122	0113	1247	MODERNIZACAO E INFORMATIZACAO DO MINISTERIO PUBLIC	293.548,00	0,00	293.548,00



GOVERNO DO ESTADO DE ALAGOAS
SECRETARIA DE ESTADO DA FAZENDA
SUPERINTENDENCIA DO TESOIRO ESTADUAL

DEMONST.DA DESP.DO EST.DISCRIM. A NIVEL DE PROGRAMAS
ADMINISTRACAO DIRETA
ANEXO 07

EMITIDO EM: 04/03/2010 - 09:23
PAGINA: 2 / 14
EXERCICIO: 2009

CODIGO		DESCRICAO	PROJETOS	ATIVIDADES	TOTAL
03	128	FORMACAO DE RECURSOS HUMANOS	0,00	384.370,10	384.370,10
03	128	0003 PROCESSO JUDICIARIO	0,00	384.370,10	384.370,10
03	128	0003 2124 MANUTENCAO DA ESCOLA SUPERIOR DO MINISTERIO PUBLI	0,00	384.370,10	384.370,10
03	183	INFORMACAO E INTELIGENCIA	0,00	36.087,36	36.087,36
03	183	0003 PROCESSO JUDICIARIO	0,00	36.087,36	36.087,36
03	183	0003 2363 MANUTENCAO DO SERVICOS DE INTELIGENCIA DO MINISTER	0,00	36.087,36	36.087,36
04		ADMINISTRACAO	8.526.351,14	893.491.835,35	902.018.186,49
04	122	ADMINISTRACAO GERAL	1.991.440,81	316.243.030,49	318.234.471,30
04	122	0003 PROCESSO JUDICIARIO	0,00	182.854.879,80	182.854.879,80
04	122	0003 2211 MANUTENCAO DOS ORGAOS DO PODER JUDICIARIO	0,00	182.854.879,80	182.854.879,80
04	122	0004 ADMINISTRACAO	0,00	133.388.150,69	133.388.150,69
04	122	0004 2001 MANUTENCAO DAS ATIVIDADES DO ORGAO	0,00	1.966.670,94	1.966.670,94
04	122	0004 2002 MANUTENCAO DO GABINETE	0,00	21.903.907,10	21.903.907,10
04	122	0004 2039 MANUTENCAO DO ESEAL/AL	0,00	203.045,69	203.045,69
04	122	0004 2042 MANUTENCAO DA OUVIDORIA GERAL DO ESTADO	0,00	542.878,46	542.878,46
04	122	0004 2050 MANUTENCAO DA ASSESSORIA GOVERNAMENTAL	0,00	7.502.499,80	7.502.499,80
04	122	0004 2057 ENCARGOS CENTRALIZADO DA ADMINISTRACAO GERAL	0,00	35.257.037,13	35.257.037,13
04	122	0004 2060 ENCARGOS DE EXERCICIOS ENCERRADOS	0,00	2.255.865,15	2.255.865,15
04	122	0004 2091 MANUTENCAO DA CONTROLADORIA GERAL DO ESTADO	0,00	1.767.470,84	1.767.470,84
04	122	0004 2093 MANUTENCAO DAS COORDENADORIAS SETORIAIS	0,00	47.112.685,43	47.112.685,43
04	122	0004 2134 ASSESSORIA JURIDICA AO GOVERNADOR	0,00	515.715,11	515.715,11
04	122	0004 2143 MANUTENCAO DO GABINETE DO SECRETARIO	0,00	4.124.650,58	4.124.650,58
04	122	0004 2205 TRANSFERENCIA DA COTA PARTE PELA COMPENSACAO FINAN	0,00	7.147.813,76	7.147.813,76
04	122	0004 2343 MANUTENCAO DOS CONSELHOS	0,00	6.558,00	6.558,00
04	122	0004 2346 MANUTENCAO DO GABINETE DO GOVERNADOR	0,00	496.970,00	496.970,00
04	122	0004 2362 MANUTENCAO DO SISTEMA DE TV DA ASSEMBLEIA LEGISLAT	0,00	1.913.162,64	1.913.162,64
04	122	0004 2380 INDENIZACES E RESTITUICES	0,00	215.000,00	215.000,00
04	122	0004 2382 MANUTENCAO DA COORDENA SETORIAL DE GESTAO ADMINIST E FINANC	0,00	456.220,06	456.220,06
04	122	0152 PROGRAMA DE MOBILIZACAO PARA O DESENVOLVIMENTO DOS	945.386,44	0,00	945.386,44
04	122	0152 1436 ORGANIZACAO IMPLEMENTACAO E AMPLIACAO DOS APL`S	921.446,88	0,00	921.446,88
04	122	0152 1439 MONITORAMENTO E AVALIACAO DOS APL`S EM SUAS RESP	10.370,24	0,00	10.370,24
04	122	0152 1592 FOMENTO AO COOPERATIVISMO	13.569,32	0,00	13.569,32
04	122	0163 PROGRAMA NACIONAL DE MODERNIZACAO DO PLANEJAMENTO	29.735,30	0,00	29.735,30
04	122	0163 1454 POLITICAS E GESTAO DE RECURSOS HUMANOS	8.083,00	0,00	8.083,00
04	122	0163 1458 IMPLEMENTACAO DAS ACES DA UNIDADE DE COORDENACAO	21.652,30	0,00	21.652,30
04	122	0166 DESENVOLVIMENTO REGIONAL E LOCAL	63.005,22	0,00	63.005,22
04	122	0166 1467 APOIO AO DESENVOLVIMENTO LOCAL	9.530,00	0,00	9.530,00
04	122	0166 1468 ASSISTENCIA TECNICA AOS MUNICIPIOS	38.330,64	0,00	38.330,64
04	122	0166 1469 ESTUDO DA REGIONALIZACAO DO ESTADO	15.144,58	0,00	15.144,58
04	122	0191 PROGRAMA BIODIESEL	903.560,93	0,00	903.560,93
04	122	0191 1525 COORDENACAO ESTRATEGICA PARA O BIODIESEL	13.439,92	0,00	13.439,92



GOVERNO DO ESTADO DE ALAGOAS
SECRETARIA DE ESTADO DA FAZENDA
SUPERINTENDENCIA DO TESOIRO ESTADUAL

DEMONST.DA DESP.DO EST.DISCRIM. A NIVEL DE PROGRAMAS
ADMINISTRACAO DIRETA
ANEXO 07

EMITIDO EM: 04/03/2010 - 09:23
PAGINA: 3 / 14
EXERCICIO: 2009

CODIGO				DESCRICAO	PROJETOS	ATIVIDADES	TOTAL
04	122	0191	1526	MOBILIZACAO E ORGANIZACAO PARA PRODUCAO AGRICOLA	890.121,01	0,00	890.121,01
04	122	0196		FORTALECIMENTO E DISSEMINACAO DA INFORMACAO /CONHE	49.534,24	0,00	49.534,24
04	122	0196	1626	PROMOCAO DE ESTUDOS E PESQUISAS SOCIO-ECONÔMICAS	48.254,02	0,00	48.254,02
04	122	0196	1628	IMPLANTACAO DE UM OBSERVATORIO SOCIO-ECONÔMICO	1.280,22	0,00	1.280,22
04	122	0211		FOMENTO AO MICROCRÉDITO	218,68	0,00	218,68
04	122	0211	1596	CAPACITACAO E QUALIFICACAO DE EMPREENDEDORES	218,68	0,00	218,68
04	123			ADMINISTRACAO FINANCEIRA	6.025.369,53	485.785.308,73	491.810.678,26
04	123	0004		ADMINISTRACAO	0,00	485.785.308,73	485.785.308,73
04	123	0004	2012	TRANSFERENCIA DA COTA-PARTE DO ICMS PARA OS MUNICI	0,00	426.649.385,14	426.649.385,14
04	123	0004	2020	TRANSFERENCIA DA COTA-PARTE DO IPVA PARA OS MUNICI	0,00	49.688.791,18	49.688.791,18
04	123	0004	2024	TRANSFERENCIA DA COTA-PARTE IPI-ESTADOS EXPORTADOR	0,00	2.092.294,19	2.092.294,19
04	123	0004	2148	MANUTENCAO DA SUPERINTENDENCIA DO TESOIRO ESTADUAL	0,00	3.953.092,39	3.953.092,39
04	123	0004	2193	TRANSFERENCIA DA COTA PARTE DA CIDE PARA OS MUNICI	0,00	3.401.745,83	3.401.745,83
04	123	0005		ADMINISTRACAO FINANCEIRA	6.025.369,53	0,00	6.025.369,53
04	123	0005	1611	PARTICIPACAO NO CAPITAL SOCIAL DA AFAL	6.025.369,53	0,00	6.025.369,53
04	126			TECNOLOGIA DA INFORMACAO	0,00	10.240,00	10.240,00
04	126	0004		ADMINISTRACAO	0,00	10.240,00	10.240,00
04	126	0004	2062	ENCARGOS COM SERVICOS DE PROCESSAMENTO ELETRÔNICO	0,00	10.240,00	10.240,00
04	128			FORMACAO DE RECURSOS HUMANOS	0,00	378.242,66	378.242,66
04	128	0004		ADMINISTRACAO	0,00	378.242,66	378.242,66
04	128	0004	2152	MANUTENCAO DA ESCOLA FAZENDARIA	0,00	109.770,66	109.770,66
04	128	0004	2156	CAPACITACAO E TREINAMENTO DE RECURSOS HUMANOS	0,00	268.472,00	268.472,00
04	129			ADMINISTRACAO DE RECEITAS	0,00	89.426.250,48	89.426.250,48
04	129	0004		ADMINISTRACAO	0,00	89.294.207,76	89.294.207,76
04	129	0004	2146	MANUTENCAO DA SUPERINTENDENCIA DA RECEITA ESTADUAL	0,00	89.294.207,76	89.294.207,76
04	129	0005		ADMINISTRACAO FINANCEIRA	0,00	132.042,72	132.042,72
04	129	0005	2145	MANUTENCAO DO PROGRAMA DE COMUNICACAO E EDUCACAO F	0,00	132.042,72	132.042,72
04	131			COMUNICACAO SOCIAL	0,00	1.648.762,99	1.648.762,99
04	131	0004		ADMINISTRACAO	0,00	1.648.762,99	1.648.762,99
04	131	0004	2063	DIVULGACAO E ATOS DOS PODERES PUBLICOS	0,00	1.648.762,99	1.648.762,99
04	422			DIREITOS INDIVIDUAIS, COLETIVOS E D	509.540,80	0,00	509.540,80
04	422	0161		DEFESA DO CONSUMIDOR	509.540,80	0,00	509.540,80
04	422	0161	1445	IMPLANTACAO DE EVENTOS DE DIVULGACAO DO DIREITO DO	509.540,80	0,00	509.540,80
06				SEGURANCA PUBLICA	11.106.209,73	672.052.446,19	683.158.655,92
06	121			PLANEJAMENTO E ORCAMENTO	40.681,25	0,00	40.681,25
06	121	0078		CONSTRUCAO E REFORMA DAS INSTITUIÇÕES DE SEGURANCA	40.681,25	0,00	40.681,25
06	121	0078	1173	CONSTRUCAO E EQUIPAMENTO DO CPFOR	7.988,00	0,00	7.988,00
06	121	0078	1177	REFORMA, AMPLIACAO E REAPARELHAMENTO DAS UNIDADES	32.693,25	0,00	32.693,25
06	122			ADMINISTRACAO GERAL	0,00	133.566.407,60	133.566.407,60
06	122	0004		ADMINISTRACAO	0,00	133.566.407,60	133.566.407,60
06	122	0004	2027	ASSESSORAMENTO MILITAR E SEGURANCA DO PALACIO	0,00	16.378.824,04	16.378.824,04



GOVERNO DO ESTADO DE ALAGOAS
SECRETARIA DE ESTADO DA FAZENDA
SUPERINTENDENCIA DO TESOIRO ESTADUAL

DEMONST.DA DESP.DO EST.DISCRIM. A NIVEL DE PROGRAMAS
ADMINISTRACAO DIRETA
ANEXO 07

EMITIDO EM: 04/03/2010 - 09:23
PAGINA: 4 / 14
EXERCICIO: 2009

CODIGO		DESCRICAO	PROJETOS	ATIVIDADES	TOTAL	
06	122	0004 2090	MANUTENCAO DO CORPO DE BOMBEIROS	0,00	62.125.190,91	62.125.190,91
06	122	0004 2354	MANUTENCAO DA COORDENADORIA ADMINISTRATIVA	0,00	41.506.153,84	41.506.153,84
06	122	0004 2355	MANUTENCAO DO CONSELHO DIRETOR DO FUNDO DE REEQUIP	0,00	1.899,34	1.899,34
06	122	0004 2357	MANUTENCAO DA DIRETORIA DAS UNIDADES PENITENCIARIA	0,00	9.538.652,64	9.538.652,64
06	122	0004 2360	MANUTENCAO DO GABINETE	0,00	275.715,08	275.715,08
06	122	0004 2376	MANUTENCAO DA INTENDENCIA GERAL DO SISTEMA PENITEN	0,00	3.739.971,75	3.739.971,75
06	126		TECNOLOGIA DA INFORMACAO	8.591.805,98	0,00	8.591.805,98
06	126	0068	REDUCAO DA VIOLENCIA	8.591.805,98	0,00	8.591.805,98
06	126	0068 1593	MODERNIZACAO DA SEGURANCA PUBLICA	8.591.805,98	0,00	8.591.805,98
06	181		POLICIAMENTO	1.164.885,44	534.785.644,68	535.950.530,12
06	181	0004	ADMINISTRACAO	0,00	534.785.644,68	534.785.644,68
06	181	0004 2006	MANUTENCAO DO CENTRO DE FORMACAO E APERFEICOAMENTO	0,00	342.761,95	342.761,95
06	181	0004 2013	MANUTENCAO DO COMANDO DE POLICIAMENTO DA CAPITAL	0,00	672.252,72	672.252,72
06	181	0004 2116	MANUTENCAO DA DIRETORIA DE APOIO LOGISTICO E RESPE	0,00	5.554.185,77	5.554.185,77
06	181	0004 2117	MANUTENCAO DO COMANDO GERAL E SERVICOS	0,00	421.636.005,70	421.636.005,70
06	181	0004 2118	MANUTENCAO DO COMANDO DE POLICIAMENTO DO INTERIOR	0,00	1.135.786,64	1.135.786,64
06	181	0004 2120	MANUTENCAO DA ACADEMIA DE POLICIA MILITAR SENADOR	0,00	827.939,84	827.939,84
06	181	0004 2370	MANUTENCAO DA DELEGACIA GERAL DE POLICIA CIVIL	0,00	104.616.712,06	104.616.712,06
06	181	0068	REDUCAO DA VIOLENCIA	429.885,44	0,00	429.885,44
06	181	0068 1251	AMPLIACAO DA EFICIENCIA DA POLICIA CIVIL	429.885,44	0,00	429.885,44
06	181	0105	MELHORAR A OPERACAO - PMAL	735.000,00	0,00	735.000,00
06	181	0105 1168	REAPARELHAMENTO DA POLICIA MILITAR	735.000,00	0,00	735.000,00
06	182		DEFESA CIVIL	543.798,33	0,00	543.798,33
06	182	0068	REDUCAO DA VIOLENCIA	543.798,33	0,00	543.798,33
06	182	0068 1063	INFORMATIZACAO DO CBMAL	7.635,00	0,00	7.635,00
06	182	0068 1079	PREVENCAO E COMBATE A SITUACAO DE RISCO E EMERGENC	536.163,33	0,00	536.163,33
06	183		INFORMACAO E INTELIGENCIA	0,00	690,00	690,00
06	183	0004	ADMINISTRACAO	0,00	690,00	690,00
06	183	0004 2351	MANUTENCAO DA DIRETORIA GERAL DE POLITICAS DE DEFE	0,00	690,00	690,00
06	301		ATENCAO BASICA	0,00	1.168.722,08	1.168.722,08
06	301	0004	ADMINISTRACAO	0,00	1.168.722,08	1.168.722,08
06	301	0004 2121	MANUTENCAO DA DIRETORIA DA SAUDE	0,00	1.168.722,08	1.168.722,08
06	363		ENSINO PROFISSIONAL	765.038,73	0,00	765.038,73
06	363	0078	CONSTRUCAO E REFORMA DAS INSTITUICÖES DE SEGURANCA	765.038,73	0,00	765.038,73
06	363	0078 1081	CAPACITACAO TECNICO PROFISSIONAL	765.038,73	0,00	765.038,73
06	571		DESENVOLVIMENTO CIENTIFICO	0,00	2.530.981,83	2.530.981,83
06	571	0004	ADMINISTRACAO	0,00	2.530.981,83	2.530.981,83
06	571	0004 2352	MANUTENCAO DA DIRETORIA GERAL DO CENTRO DE PERICIA	0,00	2.530.981,83	2.530.981,83
08			ASSISTENCIA SOCIAL	0,00	5.259.485,08	5.259.485,08
08	122		ADMINISTRACAO GERAL	0,00	5.257.295,08	5.257.295,08
08	122	0004	ADMINISTRACAO	0,00	5.257.295,08	5.257.295,08



GOVERNO DO ESTADO DE ALAGOAS
SECRETARIA DE ESTADO DA FAZENDA
SUPERINTENDENCIA DO TESOIRO ESTADUAL

DEMONST.DA DESP.DO EST.DISCRIM. A NIVEL DE PROGRAMAS
ADMINISTRACAO DIRETA
ANEXO 07

EMITIDO EM: 04/03/2010 - 09:23
PAGINA: 5 / 14
EXERCICIO: 2009

CODIGO				DESCRICAO	PROJETOS	ATIVIDADES	TOTAL
08	122	0004	2002	MANUTENCAO DO GABINETE	0,00	153.629,19	153.629,19
08	122	0004	2093	MANUTENCAO DAS COORDENADORIAS SETORIAIS	0,00	5.002.558,69	5.002.558,69
08	122	0004	2156	CAPACITACAO E TREINAMENTO DE RECURSOS HUMANOS	0,00	41.212,60	41.212,60
08	122	0004	2225	MANUTENCAO DO CON ESTADUAL DE ASSISTENCIA SOCIAL	0,00	59.894,60	59.894,60
08	243			ASSISTENCIA A CRIANCA E AO ADOLESC	0,00	2.190,00	2.190,00
08	243	0004		ADMINISTRACAO	0,00	2.190,00	2.190,00
08	243	0004	2353	MANUTENCAO DE CONSELHOS	0,00	2.190,00	2.190,00
09				PREVIDENCIA SOCIAL	0,00	131.722.036,90	131.722.036,90
09	272			PREVIDENCIA DO REGIME ESTATUT&RIO	0,00	131.722.036,90	131.722.036,90
09	272	0004		ADMINISTRACAO	0,00	131.722.036,90	131.722.036,90
09	272	0004	2064	ENCARGOS DE REPRESENTACAO A EX-GOVERNADORES	0,00	300.609,74	300.609,74
09	272	0004	2065	ENCARGOS COM INATIVOS E PENSIONISTA	0,00	131.421.427,16	131.421.427,16
10				SAUDE	0,00	161.762.810,01	161.762.810,01
10	122			ADMINISTRACAO GERAL	0,00	159.465.432,77	159.465.432,77
10	122	0004		ADMINISTRACAO	0,00	159.465.432,77	159.465.432,77
10	122	0004	2093	MANUTENCAO DAS COORDENADORIAS SETORIAIS	0,00	159.465.432,77	159.465.432,77
10	301			ATENCAO BASICA	0,00	2.297.377,24	2.297.377,24
10	301	0004		ADMINISTRACAO	0,00	2.297.377,24	2.297.377,24
10	301	0004	2021	ENCARGOS CENTRALIZADOS - SAUDE	0,00	2.297.377,24	2.297.377,24
11				TRABALHO	4.053.224,32	0,00	4.053.224,32
11	331			PROTECAO E BENEFICIOS AO TRABALHADO	536.022,14	0,00	536.022,14
11	331	0131		ABRINDO PORTAS PARA O TRABALHADOR	536.022,14	0,00	536.022,14
11	331	0131	1314	AGENCIA DO TRABALHADOR	146.931,65	0,00	146.931,65
11	331	0131	1315	ATENDIMENTO AO TRABALHADOR E EMPREGADOR	389.090,49	0,00	389.090,49
11	331	0131	1360	APOSTANDO NA SABEDORIA	0,00	0,00	0,00
11	333			EMPREGABILIDADE	521.842,51	0,00	521.842,51
11	333	0027		EMPREENDEDORISMO E MERCADO SOLIDARIO	521.842,51	0,00	521.842,51
11	333	0027	1025	CENTRAL DE AUT&NOMOS	516.842,51	0,00	516.842,51
11	333	0027	1260	ASSOCIATIVISMO E TRABALHO SOLIDARIO	5.000,00	0,00	5.000,00
11	363			ENSINO PROFISSIONAL	2.995.359,67	0,00	2.995.359,67
11	363	0072		QUALIFICACAO SOCIAL E PROFISSIONAL	464.033,42	0,00	464.033,42
11	363	0072	1071	QUALIFICACAO SOCIAL E PROFISSIONAL	430.960,00	0,00	430.960,00
11	363	0072	1172	CAPACITACAO PARA OS APLS	33.073,42	0,00	33.073,42
11	363	0126		TRABALHO PARA A JUVENTUDE	2.531.326,25	0,00	2.531.326,25
11	363	0126	1288	JUVENTUDE CIDADADA	2.531.326,25	0,00	2.531.326,25
12				EDUCACAO	19.220.769,62	572.174.119,64	591.394.889,26
12	122			ADMINISTRACAO GERAL	545.509,27	258.636.888,54	259.182.397,81
12	122	0004		ADMINISTRACAO	226.942,74	212.489.155,90	212.716.098,64
12	122	0004	1604	REFORMA/AMPLIACAO DO EDIFICIO SEDE, DAS CRES E EST	226.942,74	0,00	226.942,74
12	122	0004	2002	MANUTENCAO DO GABINETE	0,00	7.774.089,08	7.774.089,08
12	122	0004	2066	ENCARGOS CENTRALIZADO DA EDUCACAO	0,00	178.690.982,49	178.690.982,49



GOVERNO DO ESTADO DE ALAGOAS
SECRETARIA DE ESTADO DA FAZENDA
SUPERINTENDENCIA DO TESOIRO ESTADUAL

DEMONST.DA DESP.DO EST.DISCRIM. A NIVEL DE PROGRAMAS
ADMINISTRACAO DIRETA
ANEXO 07

EMITIDO EM: 04/03/2010 - 09:23
PAGINA: 6 / 14
EXERCICIO: 2009

CODIGO				DESCRICAO	PROJETOS	ATIVIDADES	TOTAL
12	122	0004	2371	MANUTENCAO DAS ATIVIDADES DO CENTRO EDUCACIONAL AN	0,00	26.024.084,33	26.024.084,33
12	122	0156		GESTAO DA EDUCACAO PUBLICA	0,00	10.432.055,73	10.432.055,73
12	122	0156	2281	COORDENACAO DAS ATIVIDADES DE PLANEJAMENTO DO ORCA	0,00	1.739.080,06	1.739.080,06
12	122	0156	2287	MANUTENCAO DA COORDENADORIA ESPECIAL DE GESTAO DE	0,00	840,00	840,00
12	122	0156	2296	MANUTENCAO DA SUPERINTENDENCIA DE GESTAO DO SISTEM	0,00	36.826,48	36.826,48
12	122	0156	2297	MANUTENCAO DAS COORDENADORIAS DE ENSINO	0,00	236.624,01	236.624,01
12	122	0156	2298	MANUTENCAO DAS ATIVIDADES DOS CONSELHOS ESTADUAIS	0,00	37.520,36	37.520,36
12	122	0156	2300	COORDENACAO DAS ATIVIDADES DA SUPERINTENDENCIA DE	0,00	27.701,24	27.701,24
12	122	0156	2303	APOIO AS ACÕES DE EXPANSAO E MANUTENCAO DA REDE FI	0,00	98.393,75	98.393,75
12	122	0156	2305	COORDENACAO DAS ATIVIDADES DE GESTAO ADMINISTRATIV	0,00	8.255.069,83	8.255.069,83
12	122	0172		GESTAO DO SISTEMA EDUCACIONAL	318.566,53	0,00	318.566,53
12	122	0172	1605	MODERNIZACAO DA GESTAO ESCOLAR	286.167,22	0,00	286.167,22
12	122	0172	1606	ACOMPANHAMENTO E AVALIACAO DO SISTEMA EDUCACIONAL	32.399,31	0,00	32.399,31
12	122	0174		PROGRAMA DE EDUCACAO BASICA	0,00	35.715.676,91	35.715.676,91
12	122	0174	2286	COORDENACAO DAS ATIVIDADES DA EDUCACAO BASICA	0,00	35.715.676,91	35.715.676,91
12	125			NORMATIZACAO E FISCALIZACAO	0,00	4.320,00	4.320,00
12	125	0156		GESTAO DA EDUCACAO PUBLICA	0,00	4.320,00	4.320,00
12	125	0156	2290	MANUTENCAO DAS ACÕES DE LEGISLACAO E NORMATIZACAO	0,00	4.320,00	4.320,00
12	126			TECNOLOGIA DA INFORMACAO	28.722,98	170.548,19	199.271,17
12	126	0156		GESTAO DA EDUCACAO PUBLICA	0,00	58.680,70	58.680,70
12	126	0156	2301	MANUTENCAO DA COORDENADORIA SETORIAL DE GESTAO DA	0,00	58.680,70	58.680,70
12	126	0162		PROGRAMA DE EDUCACAO A DISTANCIA E LABORATÓRIOS TE	28.722,98	0,00	28.722,98
12	126	0162	1463	DESENVOLVIMENTO DO PROGRAMA DE EDUCACAO A DISTÂNCI	28.722,98	0,00	28.722,98
12	126	0164		FORTALECIMENTO DO CENSO ESCOLAR	0,00	111.867,49	111.867,49
12	126	0164	2285	MANUTENCAO DO SISTEMA DE ESTATISTICA DA EDUCACAO	0,00	111.867,49	111.867,49
12	128			FORMACAO DE RECURSOS HUMANOS	0,00	203.997,35	203.997,35
12	128	0156		GESTAO DA EDUCACAO PUBLICA	0,00	203.997,35	203.997,35
12	128	0156	2292	MANUTENCAO DAS ACÕES DE FORMACAO CONTINUADA	0,00	203.997,35	203.997,35
12	306			ALIMENTACAO E NUTRICAO	0,00	10.432.544,87	10.432.544,87
12	306	0004		ADMINISTRACAO	0,00	10.432.544,87	10.432.544,87
12	306	0004	2076	MANUTENCAO DO PROGRAMA DE ALIMENTACAO ESCOLAR	0,00	10.432.544,87	10.432.544,87
12	361			ENSINO FUNDAMENTAL	6.078.825,66	198.751.359,36	204.830.185,02
12	361	0004		ADMINISTRACAO	0,00	93.266,00	93.266,00
12	361	0004	2079	PROGRAMA DINHEIRO DIRETO NA ESCOLA -PDDE	0,00	93.266,00	93.266,00
12	361	0034		ENSINO FUNDAMENTAL	5.961.485,30	197.356.881,39	203.318.366,69
12	361	0034	1029	IMPLANTACAO DE ESCOLA DE TEMPO INTEGRAL	14.780,00	0,00	14.780,00
12	361	0034	1152	IMPLEMENTACAO DO ENSINO FUNDAMENTAL DE 9 ANOS	5.041.899,30	0,00	5.041.899,30
12	361	0034	1437	DESENVOLVIMENTO DO PROGRAMA DE FORTALECIMENTO DA E	904.806,00	0,00	904.806,00
12	361	0034	2304	MANUTENCAO DA DIRETORIA DE PROGRAMAS ESPECIAIS E D	0,00	31.169,44	31.169,44
12	361	0034	2309	MANUTENCAO DO ENSINO FUNDAMENTAL	0,00	197.325.711,95	197.325.711,95
12	361	0103		DIRETORIA DE PROGRAMAS ESPECIAIS E DIVERSIDADE	0,00	59.091,15	59.091,15



GOVERNO DO ESTADO DE ALAGOAS
SECRETARIA DE ESTADO DA FAZENDA
SUPERINTENDENCIA DO TESOIRO ESTADUAL

DEMONST.DA DESP.DO EST.DISCRIM. A NIVEL DE PROGRAMAS
ADMINISTRACAO DIRETA
ANEXO 07

EMITIDO EM: 04/03/2010 - 09:23
PAGINA: 7 / 14
EXERCICIO: 2009

CODIGO				DESCRICAO	PROJETOS	ATIVIDADES	TOTAL
12	361	0103	2289	MANUTENCAO DO PROGRAMA DO LIVRO TEXTO DIDATICO	0,00	59.091,15	59.091,15
12	361	0141		PROGRAMA EDUCACAO DO CAMPO	116.466,36	0,00	116.466,36
12	361	0141	1390	DESENVOLVIMENTO DAS ACÇÕES DE EDUCACAO NO CAMPO	116.466,36	0,00	116.466,36
12	361	0168		EDUCACAO AMBIENTAL	0,00	43.101,56	43.101,56
12	361	0168	2302	MANUTENCAO DAS ATIVIDADES DE EDUCACAO AMBIENTAL	0,00	43.101,56	43.101,56
12	361	0176		EDUCACAO INDIGENA	874,00	1.199.019,26	1.199.893,26
12	361	0176	1486	DESENVOLVIMENTO DA EDUCACAO ESCOLAR INDIGENA	874,00	0,00	874,00
12	361	0176	2372	MANUTENCAO DA EDUCACAO INDIGENA	0,00	1.199.019,26	1.199.019,26
12	362			ENSINO MEDIO	6.503.012,74	77.575.729,02	84.078.741,76
12	362	0167		ENSINO MÉDIO	6.503.012,74	77.575.729,02	84.078.741,76
12	362	0167	1472	IMPLANTACAO DO ENSINO MEDIO INTEGRADO	163.258,36	0,00	163.258,36
12	362	0167	1477	DESENVOLVIMENTO DO ENSINO MEDIO	6.339.754,38	0,00	6.339.754,38
12	362	0167	2299	MANUTENCAO DO ENSINO MEDIO	0,00	77.575.729,02	77.575.729,02
12	363			ENSINO PROFISSIONAL	0,00	62.934,75	62.934,75
12	363	0178		PROGRAMA DE EDUCACAO PROFISSIONAL E TECNOLÓGICA	0,00	62.934,75	62.934,75
12	363	0178	2320	MANUTENCAO DA SUPERINTENDENCIA DA EDUCACAO PROFISS	0,00	62.934,75	62.934,75
12	366			EDUCACAO DE JOVENS E ADULTOS	6.064.698,97	1.578.220,55	7.642.919,52
12	366	0173		EDUCACAO PARA JOVENS E ADULTOS	6.064.698,97	1.578.220,55	7.642.919,52
12	366	0173	1607	ESCOLARIZACAO DE JOVENS E ADULTOS	4.350.642,97	0,00	4.350.642,97
12	366	0173	1608	ALFABETIZACAO DE JOVENS E ADULTOS	1.714.056,00	0,00	1.714.056,00
12	366	0173	2311	MANUTENCAO DA EDUCACAO DE JOVENS E ADULTOS	0,00	1.578.220,55	1.578.220,55
12	367			EDUCACAO ESPECIAL	0,00	788.133,48	788.133,48
12	367	0103		DIRETORIA DE PROGRAMAS ESPECIAIS E DIVERSIDADE	0,00	788.133,48	788.133,48
12	367	0103	2288	MANUTENCAO DAS ACÇÕES DE EDUCACAO ESPECIAL	0,00	788.133,48	788.133,48
12	392			DIFUSAO CULTURAL	0,00	191.698,85	191.698,85
12	392	0117		PROGRAMA ÉTNICO RACIAL	0,00	3.891,65	3.891,65
12	392	0117	2366	MANUTENCAO DA EDUCACAO ETNICO RACIAL	0,00	3.891,65	3.891,65
12	392	0156		GESTAO DA EDUCACAO PUBLICA	0,00	187.807,20	187.807,20
12	392	0156	2291	ACAO CULTURAL NA ESCOLA	0,00	187.807,20	187.807,20
12	782			TRANSPORTE RODOVIARIO	0,00	23.318.757,60	23.318.757,60
12	782	0004		ADMINISTRACAO	0,00	23.318.757,60	23.318.757,60
12	782	0004	2088	MANUTENCAO DO TRANSPORTE ESCOLAR	0,00	23.318.757,60	23.318.757,60
12	812			DESPORTO COMUNITARIO	0,00	458.987,08	458.987,08
12	812	0160		INCENTIVAR AS PRATICAS ESPORTIVAS	0,00	458.987,08	458.987,08
12	812	0160	2307	MANUTENCAO DA DIRETORIA DE DESPORTO ESCOLAR	0,00	458.987,08	458.987,08
13				CULTURA	2.776.377,02	3.212.973,14	5.989.350,16
13	122			ADMINISTRACAO GERAL	0,00	3.212.973,14	3.212.973,14
13	122	0004		ADMINISTRACAO	0,00	3.212.973,14	3.212.973,14
13	122	0004	2001	MANUTENCAO DAS ATIVIDADES DO ORGAO	0,00	2.933.782,39	2.933.782,39
13	122	0004	2071	MANUTENCAO DO ARQUIVO PUBLICO	0,00	17.564,24	17.564,24
13	122	0004	2181	MANUTENCAO DA BIBLIOTECA PUBLICA	0,00	79.597,03	79.597,03



GOVERNO DO ESTADO DE ALAGOAS
SECRETARIA DE ESTADO DA FAZENDA
SUPERINTENDENCIA DO TESOIRO ESTADUAL

DEMONST.DA DESP.DO EST.DISCRIM. A NIVEL DE PROGRAMAS
ADMINISTRACAO DIRETA
ANEXO 07

EMITIDO EM: 04/03/2010 - 09:23
PAGINA: 8 / 14
EXERCICIO: 2009

CODIGO				DESCRICAO	PROJETOS	ATIVIDADES	TOTAL
13	122	0004	2182	MANUTENCAO DO CENARTE	0,00	28.415,24	28.415,24
13	122	0004	2293	MANUTENCAO DO MISA	0,00	43.758,89	43.758,89
13	122	0004	2294	MANUTENCAO DO PRO-MEMORIA	0,00	27.454,73	27.454,73
13	122	0004	2295	MANUTENCAO DO MUSEU PALACIO MARECHAL FLORIANO PEI	0,00	82.400,62	82.400,62
13	392			DIFUSAO CULTURAL	2.776.377,02	0,00	2.776.377,02
13	392	0008		CRIACAO E PRODUCAO CULTURAL	54.890,40	0,00	54.890,40
13	392	0008	1262	OLHAR BRASIL	39.412,25	0,00	39.412,25
13	392	0008	1263	APOIO AS BANDAS DE MUSICAS	15.478,15	0,00	15.478,15
13	392	0019		FORMACAO CULTURAL E ESTIMULO À FRUICAO	328.828,74	0,00	328.828,74
13	392	0019	1319	SISTEMA ESTADUAL DE BIBLIOTECAS PUBLICAS	87.494,89	0,00	87.494,89
13	392	0019	1321	CAMINHOS DA CULTURA	27.777,00	0,00	27.777,00
13	392	0019	1322	MISA ACUSTICO	11.503,00	0,00	11.503,00
13	392	0019	1324	CARAVANA CULTURAL	202.053,85	0,00	202.053,85
13	392	0020		VALORIZACAO DO PATRIMÔNIO CULTURAL	99.500,00	0,00	99.500,00
13	392	0020	1447	VALORIZACAO DO PATRIMÔNIO IMATERIAL	98.500,00	0,00	98.500,00
13	392	0020	1448	EDUCACAO PATRIMONIAL	1.000,00	0,00	1.000,00
13	392	0021		CONSTRUCAO E MANUTENCAO DA REDE CULTURAL	2.293.157,88	0,00	2.293.157,88
13	392	0021	1481	APOIO A EVENTOS CULTURAI	2.106.682,16	0,00	2.106.682,16
13	392	0021	1482	PORTAL CULTURAL	14.987,02	0,00	14.987,02
13	392	0021	1483	ECONOMIA DA CULTURA	59.000,00	0,00	59.000,00
13	392	0021	1484	PONTAO GUERREIROS ALAGOANOS	112.488,70	0,00	112.488,70
14				DIREITOS DA CIDADANIA	6.149.116,77	8.364.112,96	14.513.229,73
14	032			CONTROLE EXTERNO	0,00	88.465,02	88.465,02
14	032	0002		FISCALIZACAO FINANCEIRA E ORCAMENTARIA EXTERNA	0,00	88.465,02	88.465,02
14	032	0002	2133	CAPACITACAO E TREINAMENTO EM RECURSOS HUMANOS	0,00	88.465,02	88.465,02
14	062			DEFESA DO INTERESSE PÚBLICO NO PROC	288.569,78	30.582,50	319.152,28
14	062	0002		FISCALIZACAO FINANCEIRA E ORCAMENTARIA EXTERNA	0,00	30.582,50	30.582,50
14	062	0002	2364	DINAMIZACAO DA FISCALIZACAO MUNICIPAL	0,00	30.582,50	30.582,50
14	062	0165		ACESSO À JUSTICA	288.569,78	0,00	288.569,78
14	062	0165	1465	AMPLIACAO DO ACESSO DA POPULACAO À JUSTICA	241.458,59	0,00	241.458,59
14	062	0165	1466	PROMOCAO DE MELHORIA DA ASSISTENCIA JURIDICA	47.111,19	0,00	47.111,19
14	122			ADMINISTRACAO GERAL	0,00	6.194.008,03	6.194.008,03
14	122	0004		ADMINISTRACAO	0,00	6.194.008,03	6.194.008,03
14	122	0004	2002	MANUTENCAO DO GABINETE	0,00	222.536,48	222.536,48
14	122	0004	2093	MANUTENCAO DAS COORDENADORIAS SETORIAIS	0,00	5.971.471,55	5.971.471,55
14	126			TECNOLOGIA DA INFORMACAO	360,00	0,00	360,00
14	126	0165		ACESSO À JUSTICA	360,00	0,00	360,00
14	126	0165	1470	INFORMATIZACAO DO SETOR PUBLICO - DEFENSORIA PUBLI	360,00	0,00	360,00
14	243			ASSISTENCIA A CRIANCA E AO ADOLESC	0,00	54.961,18	54.961,18
14	243	0004		ADMINISTRACAO	0,00	54.961,18	54.961,18
14	243	0004	2031	MANUTENCAO DE CONSELHOS	0,00	54.961,18	54.961,18



GOVERNO DO ESTADO DE ALAGOAS
SECRETARIA DE ESTADO DA FAZENDA
SUPERINTENDENCIA DO TESOIRO ESTADUAL

DEMONST.DA DESP.DO EST.DISCRIM. A NIVEL DE PROGRAMAS
ADMINISTRACAO DIRETA
ANEXO 07

EMITIDO EM: 04/03/2010 - 09:23
PAGINA: 9 / 14
EXERCICIO: 2009

CODIGO		DESCRICAO	PROJETOS	ATIVIDADES	TOTAL
14	421	CUSTODIA E REINTEGRACAO SOCIAL	0,00	1.988.373,49	1.988.373,49
14	421	0004 ADMINISTRACAO	0,00	1.988.373,49	1.988.373,49
14	421	0004 2130 MANUTENCAO DO NEAS	0,00	1.988.373,49	1.988.373,49
14	422	DIREITOS INDIVIDUAIS, COLETIVOS E D	5.860.186,99	7.722,74	5.867.909,73
14	422	0003 PROCESSO JUDICIARIO	0,00	7.722,74	7.722,74
14	422	0003 2096 MANUTENCAO DOS CENTROS DE APOIO OPERACIONAL DO MO	0,00	7.722,74	7.722,74
14	422	0161 DEFESA DO CONSUMIDOR	24.295,15	0,00	24.295,15
14	422	0161 1444 INTERIORIZACAO DO PROGRAMA DE DEFESA DO CONSUMIDOR	24.295,15	0,00	24.295,15
14	422	0186 FORTALECER AS POLITICAS VOLTADAS AS MULHERES, AS M	5.750.413,17	0,00	5.750.413,17
14	422	0186 1508 AMPLIAR O BALCAO DE DIREITO	29.525,40	0,00	29.525,40
14	422	0186 1509 OPERACIONALIZACAO DAS ACÇÕES DE APOIO A MULHER, MIN	3.857.563,97	0,00	3.857.563,97
14	422	0186 1512 CONSTRUCAO DA CASA DO ESTUDANTE	28.633,40	0,00	28.633,40
14	422	0186 1513 IMPLANTAR ACÇÕES DE COMBATE A VIOLENCIA	734.579,44	0,00	734.579,44
14	422	0186 1631 PROGRAMA DE ASSISTENCIA AS VITIMAS E TESTEMUNHAS A	1.100.110,96	0,00	1.100.110,96
14	422	0187 MELHORIA DA ASSISTENCIA AO ADOLESCENTE EM MEDIDAS	0,00	0,00	0,00
14	422	0187 1515 CONSTRUCAO DE UNIDADES DE MEDIDAS SOCIO EDUCATIVAS	0,00	0,00	0,00
14	422	0189 MELHORAR A GESTAO	85.478,67	0,00	85.478,67
14	422	0189 1521 IMPLANTAR NUCLEO DE PROJETOS	8.825,92	0,00	8.825,92
14	422	0189 1523 MELHORAR A INFRAESTRUTURA FISICA E DE EQUIPAMENTO	76.652,75	0,00	76.652,75
15		URBANISMO	10.744.232,21	0,00	10.744.232,21
15	451	INFRA-ESTRUTURA URBANA	10.744.232,21	0,00	10.744.232,21
15	451	0114 FORTALECER AS POLITICAS DE INTEGRACAO REGIONAL	10.744.232,21	0,00	10.744.232,21
15	451	0114 1245 IMPLEMENTACAO DO PROGRAMA DE INTEGRACAO RURAL E UR	10.207.982,21	0,00	10.207.982,21
15	451	0114 1642 REVITALIZACAO DA ORLA DO RIO SAO FRANCISCO	536.250,00	0,00	536.250,00
16		HABITACAO	75.297.993,21	0,00	75.297.993,21
16	482	HABITACAO URBANA	75.297.993,21	0,00	75.297.993,21
16	482	0032 HABITACAO DE INTERESSE SOCIAL	75.297.993,21	0,00	75.297.993,21
16	482	0032 1026 PRODUCAO DE UNIDADES HABITACIONAIS	75.265.249,21	0,00	75.265.249,21
16	482	0032 1028 DESENVOLVIMENTO SOCIAL	32.744,00	0,00	32.744,00
17		SANEAMENTO	246.742.696,41	0,00	246.742.696,41
17	512	SANEAMENTO BASICO URBANO	246.742.696,41	0,00	246.742.696,41
17	512	0082 AMPLIAR A OFERTA DE SANEAMENTO BASICO	63.700.417,79	0,00	63.700.417,79
17	512	0082 1065 RECUPERACAO DE 20 KM DE COLETORES DE ESGOTO NA CID	10.039.571,20	0,00	10.039.571,20
17	512	0082 1091 IMPLANTACAO DE ANEIS DE DISTRIBUICAO DE AGUA	9.381.850,00	0,00	9.381.850,00
17	512	0082 1227 TRANSPOSICAO DO RIACHO CACAMBA	2.226.716,07	0,00	2.226.716,07
17	512	0082 1235 IMPLANTACAO DO SISTEMA DE COLETA E TRATAMENTO DE E	10.254.781,55	0,00	10.254.781,55
17	512	0082 1237 ESGOTAMENTO SANITARIO PARCIAL DA BACIA DA PAJUCARA	14.288.704,50	0,00	14.288.704,50
17	512	0082 1238 IMPLANTACAO DO SISTEMA DE ESGOTAMENTO SANITARIO NA	16.833.836,92	0,00	16.833.836,92
17	512	0082 1640 IMPLANTACAO DO SISTEMA DE ESGOTAMENTO SANITARIO DA	674.957,55	0,00	674.957,55
17	512	0112 IMPLEMENTAR OBRAS HIDRICAS DE USO MULTIPLO	183.042.278,62	0,00	183.042.278,62
17	512	0112 1239 EXECUCAO DAS OBRAS DO CANAL DO SERTAO	178.867.938,82	0,00	178.867.938,82



GOVERNO DO ESTADO DE ALAGOAS
SECRETARIA DE ESTADO DA FAZENDA
SUPERINTENDENCIA DO TESOIRO ESTADUAL

DEMONST.DA DESP.DO EST.DISCRIM. A NIVEL DE PROGRAMAS
ADMINISTRACAO DIRETA
ANEXO 07

EMITIDO EM: 04/03/2010 - 09:23
PAGINA: 10 / 14
EXERCICIO: 2009

CODIGO				DESCRICAO	PROJETOS	ATIVIDADES	TOTAL
17	512	0112	1241	CONCLUIR O SISTEMA DE IRRIGACAO A PARTIR DO RIO BA	4.174.339,80	0,00	4.174.339,80
18				GESTAO AMBIENTAL	1.179.855,84	2.657.146,51	3.837.002,35
18	122			ADMINISTRACAO GERAL	0,00	2.657.146,51	2.657.146,51
18	122	0004		ADMINISTRACAO	0,00	2.657.146,51	2.657.146,51
18	122	0004	2002	MANUTENCAO DO GABINETE	0,00	46.733,66	46.733,66
18	122	0004	2093	MANUTENCAO DAS COORDENADORIAS SETORIAIS	0,00	2.610.412,85	2.610.412,85
18	542			CONTROLE AMBIENTAL	1.043.440,65	0,00	1.043.440,65
18	542	0091		ALAGOAS AMBIENTE SAUDAVEL	1.043.440,65	0,00	1.043.440,65
18	542	0091	1149	DESENVOLVIMENTO DE ESTUDOS E PLANOS DE MANEJO	1.009.448,55	0,00	1.009.448,55
18	542	0091	1151	FORTALECIMENTO DOS INSTRUMENTOS DA POLITICA AMBIE	27.103,86	0,00	27.103,86
18	542	0091	1154	IMPLANTACAO DE PROGRAMA DE ADEQUACAO AOS EFEITOS D	2.410,00	0,00	2.410,00
18	542	0091	1155	IMPLEMENTACAO DO PROJETO MACAMBIRA	700,00	0,00	700,00
18	542	0091	1279	IMPLANTACAO DE PROGRAMA DE COMBATE A DESERTIFICACA	3.393,24	0,00	3.393,24
18	542	0091	1603	CONSERVACAO DA BIOTA ALAGOANA	385,00	0,00	385,00
18	544			RECURSOS HIDRICOS	136.415,19	0,00	136.415,19
18	544	0137		REVITALIZACAO DO RIO SAO FRANCISCO	134.495,19	0,00	134.495,19
18	544	0137	1331	PROMOVER A GESTAO SUSTENTAVEL AMBIENTAL E DOS RECU	3.955,00	0,00	3.955,00
18	544	0137	1333	CRIACAO DE CONSELHOS MUNICIPAIS DE MEIO AMBIENTE	104.991,25	0,00	104.991,25
18	544	0137	1334	DIAGNOSTICO AMBIENTAL DE RESIDUOS SOLIDOS	25.548,94	0,00	25.548,94
18	544	0138		GESTAO DA AGUA	1.920,00	0,00	1.920,00
18	544	0138	1345	IMPLEMENTACAO DA REDE DE ESTACÖES METEOROLOGICAS D	1.920,00	0,00	1.920,00
19				CIENCIAS E TECNOLOGIA	294.632,14	138.852,35	433.484,49
19	122			ADMINISTRACAO GERAL	0,00	137.852,35	137.852,35
19	122	0004		ADMINISTRACAO	0,00	137.852,35	137.852,35
19	122	0004	2001	MANUTENCAO DAS ATIVIDADES DO ORGAO	0,00	137.852,35	137.852,35
19	571			DESENVOLVIMENTO CIENTIFICO	8.795,00	0,00	8.795,00
19	571	0145		INFRA-ESTRUTURA TECNOLÖGICAS	8.795,00	0,00	8.795,00
19	571	0145	1397	APOIO À IMPLANTACAO DO POLO AGROALIMENTAR	8.795,00	0,00	8.795,00
19	573			DIFUSAO DO CONHECIMENTO CIENTIFICO	285.837,14	1.000,00	286.837,14
19	573	0004		ADMINISTRACAO	0,00	1.000,00	1.000,00
19	573	0004	2375	MANUTENCAO DO CONSELHO ESTADUAL DA CIENCIA, DA TEC	0,00	1.000,00	1.000,00
19	573	0116		MODERNIZAR GESTAO INSTITUCIONAL	64.141,61	0,00	64.141,61
19	573	0116	1303	PLANO ESTADUAL DE CIENCIA E TECNOLOGIA	1.931,60	0,00	1.931,60
19	573	0116	1307	ESTRUTURACAO FISICA DA SEDE DA SECTI	55.950,01	0,00	55.950,01
19	573	0116	1308	AMPLIACAO E MELHORAMENTO DA INFRA-ESTRUTURA DE TEC	2.000,00	0,00	2.000,00
19	573	0116	1446	CAPACITACAO DE RECURSOS HUMANOS	4.260,00	0,00	4.260,00
19	573	0133		DESENVOLVIMENTO DA CIENCIA DA TECNOLOGIA E DA INOV	17.782,31	0,00	17.782,31
19	573	0133	1378	APOIO À REALIZACAO E PARTICIPACAO EM EVENTOS TECN	8.090,00	0,00	8.090,00
19	573	0133	1380	ELABORACAO DE ESTUDOS ,PROJETOS, DIAGNOSTICOS E AP	9.692,31	0,00	9.692,31
19	573	0145		INFRA-ESTRUTURA TECNOLÖGICAS	10.813,26	0,00	10.813,26
19	573	0145	1392	APOIO A CRIACAO DO PARQUE TECNOLÓGICO	6.500,00	0,00	6.500,00



GOVERNO DO ESTADO DE ALAGOAS
SECRETARIA DE ESTADO DA FAZENDA
SUPERINTENDENCIA DO TESOUREO ESTADUAL

DEMONST.DA DESP.DO EST.DISCRIM. A NIVEL DE PROGRAMAS
ADMINISTRACAO DIRETA
ANEXO 07

EMITIDO EM: 04/03/2010 - 09:23
PAGINA: 11 / 14
EXERCICIO: 2009

CODIGO				DESCRICAO	PROJETOS	ATIVIDADES	TOTAL
19	573	0145	1393	APOIO A IMPLANTACAO DO POLO DE TECNOLOGIA DA SAUDE	1.663,92	0,00	1.663,92
19	573	0145	1396	APOIO À IMPLANTACAO DO POLO EM TECNOLOGIA DA INFOR	2.649,34	0,00	2.649,34
19	573	0147		INFRA-ESTRUTURA PARA INCLUSAO DIGITAL	140.960,24	0,00	140.960,24
19	573	0147	1405	IMPLANTACAO DE INFOCENTROS	140.960,24	0,00	140.960,24
19	573	0150		DIFUSAO DA CIENCIA, DA TECNOLOGIA E DA INOVACAO	40.217,22	0,00	40.217,22
19	573	0150	1416	PROJETO FUTUROS CIENTISTAS ALAGOANOS	16.157,22	0,00	16.157,22
19	573	0150	1519	POPULARIZACAO DA CIENCIA E TECNOLOGIA	24.060,00	0,00	24.060,00
19	573	0155		INOVACAO TECNOLÓGICA EM AREAS ESTRATÉGICAS	11.922,50	0,00	11.922,50
19	573	0155	1426	APOIO A IMPLANTACAO DE PROJETOS ESTRATEGICOS DE B	11.922,50	0,00	11.922,50
20				AGRICULTURA	36.766.003,39	0,00	36.766.003,39
20	544			RECURSOS HIDRICOS	105.881,96	0,00	105.881,96
20	544	0012		AMBIENTE AGRICOLA SUSTENTAVEL	105.881,96	0,00	105.881,96
20	544	0012	1005	INCENTIVAR A AGRICULTURA IRRIGADA	105.881,96	0,00	105.881,96
20	573			DIFUSAO DO CONHECIMENTO CIENTIFICO	1.097.522,88	0,00	1.097.522,88
20	573	0073		PESQUISA, GERACAO E ADOCAO DE NOVAS TECNOLOGIAS	1.097.522,88	0,00	1.097.522,88
20	573	0073	1080	PROMOVER A PESQUISA SOCIO-ECONÔMICA PARA O DESENV	778.015,44	0,00	778.015,44
20	573	0073	1085	CARACTERIZAR A VARIABILIDADE GENETICA EM PALMA FOR	180.895,84	0,00	180.895,84
20	573	0073	1086	GARANTIR A IMPLANTACAO E MANUTENCAO DE UNIDADES PR	63.611,60	0,00	63.611,60
20	573	0073	1089	OPERACIONALIZAR O ZONEAMENTO AGROECOLOGICO DE ALAG	75.000,00	0,00	75.000,00
20	602			PROMOCAO DA PRODUCAO ANIMAL	22.359,65	0,00	22.359,65
20	602	0012		AMBIENTE AGRICOLA SUSTENTAVEL	22.359,65	0,00	22.359,65
20	602	0012	1004	MELHORIA DA QUALIDADE GENETICA DOS REBANHOS BOVINO	22.359,65	0,00	22.359,65
20	603			DEFESA SANITARIA VEGETAL	60.404,00	0,00	60.404,00
20	603	0012		AMBIENTE AGRICOLA SUSTENTAVEL	60.404,00	0,00	60.404,00
20	603	0012	1002	PROMOVER A DEFESA SANITARIA VEGETAL	60.404,00	0,00	60.404,00
20	604			DEFESA SANITARIA ANIMAL	19.474,00	0,00	19.474,00
20	604	0012		AMBIENTE AGRICOLA SUSTENTAVEL	19.474,00	0,00	19.474,00
20	604	0012	1001	PROMOVER A DEFESA SANITARIA ANIMAL	19.474,00	0,00	19.474,00
20	606			EXTENSAO RURAL	27.329.520,90	0,00	27.329.520,90
20	606	0096		FORTALECIMENTO DA AGRICULTURA FAMILIAR	27.329.520,90	0,00	27.329.520,90
20	606	0096	1160	PROMOVER ASSISTENCIA TECNICA E EXTENSAO RURAL (PRO	2.931.026,77	0,00	2.931.026,77
20	606	0096	1162	FORTALECER A ORGANIZACAO DOS ATORES SOCIAIS - CONT	3.460,00	0,00	3.460,00
20	606	0096	1163	IMPLEMENTAR AS ACÇÕES DO GARANTIA SAFRA	99.825,00	0,00	99.825,00
20	606	0096	1164	DINAMIZACAO E EXPANSAO DOS ARRANJOS PRODUTIVOS LOC	12.036,00	0,00	12.036,00
20	606	0096	1191	AMPLIAR AS ACÇÕES DO PROGRAMA SOCIAL DO LEITE (SEGU	24.246.150,05	0,00	24.246.150,05
20	606	0096	1192	IMPLEMENTACAO DOS PROJETOS DE INFRA-ESTRUTURA E SE	37.023,08	0,00	37.023,08
20	692			COMERCIALIZACAO	8.130.840,00	0,00	8.130.840,00
20	692	0033		DIVERSIFICACAO DA PRODUCAO AGRICOLA	8.130.840,00	0,00	8.130.840,00
20	692	0033	1041	AQUISICAO E DISTRIBUICAO DE SEMENTES FISCALIZADAS/	7.705.840,00	0,00	7.705.840,00
20	692	0033	1049	APOIAR A REALIZACAO DE FEIRAS E EVENTOS AGROPECUAR	425.000,00	0,00	425.000,00
22				INDUSTRIA	2.462,24	0,00	2.462,24



GOVERNO DO ESTADO DE ALAGOAS
SECRETARIA DE ESTADO DA FAZENDA
SUPERINTENDENCIA DO TESOIRO ESTADUAL

DEMONST.DA DESP.DO EST.DISCRIM. A NIVEL DE PROGRAMAS
ADMINISTRACAO DIRETA
ANEXO 07

EMITIDO EM: 04/03/2010 - 09:23
PAGINA: 12 / 14
EXERCICIO: 2009

CODIGO		DESCRICAO	PROJETOS	ATIVIDADES	TOTAL
22	661	PROMOCAO INDUSTRIAL	2.462,24	0,00	2.462,24
22	661	0108 PROMOVER A MELHORIA DA INFRA-ESTRUTURA LOGISTICA	2.462,24	0,00	2.462,24
22	661	0108 1206 ELABORAR ESTUDO PARA IDENTIFICACAO DO POTENCIAL EC	760,00	0,00	760,00
22	661	0108 1207 REALIZAR ESTUDO DE IMPACTO AMBIENTAL DA ZPE	1.702,24	0,00	1.702,24
23		COMERCIO E SERVICOS	3.016.489,07	15.728.026,89	18.744.515,96
23	122	ADMINISTRACAO GERAL	0,00	14.516.339,72	14.516.339,72
23	122	0004 ADMINISTRACAO	0,00	14.516.339,72	14.516.339,72
23	122	0004 2093 MANUTENCAO DAS COORDENADORIAS SETORIAIS	0,00	14.516.339,72	14.516.339,72
23	392	DIFUSAO CULTURAL	0,00	1.211.687,17	1.211.687,17
23	392	0004 ADMINISTRACAO	0,00	1.211.687,17	1.211.687,17
23	392	0004 2214 MANUTENCAO DO CENTRO CULTURAL	0,00	1.211.687,17	1.211.687,17
23	691	PROMOCAO COMERCIAL	2.548.698,00	0,00	2.548.698,00
23	691	0040 CONSOLIDAR O ARTESANATO COMO ATIVIDADE ECONÔMICA	30.678,24	0,00	30.678,24
23	691	0040 1074 CRIACAO DO SELO DE QUALIDADE DO ARTESANATO	780,00	0,00	780,00
23	691	0040 1075 ELABORACAO DO MAPEAMENTO DO ARTESANATO	11.550,00	0,00	11.550,00
23	691	0040 1076 CAPACITACAO DOS ARTESAO S	1.040,00	0,00	1.040,00
23	691	0040 1078 APOIO A REALIZACAO DE FEIRAS	16.993,24	0,00	16.993,24
23	691	0040 1264 CADASTRAMENTO DE ARTESAO S	315,00	0,00	315,00
23	691	0083 POTENCIALIZAR DE FORMA INTEGRADA O DESENVOLVIMENTO	2.470.474,34	0,00	2.470.474,34
23	691	0083 1123 CRIACAO E APOIO AOS POLOS SETORIAIS DE DESENVOLVIM	1.491.394,48	0,00	1.491.394,48
23	691	0083 1130 APOIO AO PROJETO EMPREENDER	25.000,00	0,00	25.000,00
23	691	0083 1132 APOIO AO PROGRAMA DE ARRANJOS PRODUTIVOS LOCAIS	35,00	0,00	35,00
23	691	0083 1136 ELABORACAO DO PLANO INTEGRADO DE DESENVOLVIMENTO R	715.198,01	0,00	715.198,01
23	691	0083 1270 REALIZACAO DE FEIRAS PARA APOIO A DIVULGACAO E COM	238.846,85	0,00	238.846,85
23	691	0094 CONSOLIDACAO DE UMA POLITICA ENERGÉTICA PARA ALAGO	47.505,42	0,00	47.505,42
23	691	0094 1157 PARTICIPAR NA ELABORACAO DOS ATLAS EOLICO E SOLARI	2.055,00	0,00	2.055,00
23	691	0094 1159 ELABORACAO DOS BALANCOS E DA MATRIZ ENERGETICA	12.790,00	0,00	12.790,00
23	691	0094 1169 FOMENTAR OS PROGRAMAS DE EFICIENCIA ENERGETICA E D	9.282,24	0,00	9.282,24
23	691	0094 1171 PARTICIPACAO E PROMOCAO DE EVENTOS DE CAPACITACAO	18.348,44	0,00	18.348,44
23	691	0094 1250 IMPLANTAR E DESENVOLVER O CONSELHO ESTADUAL DE POL	5.029,74	0,00	5.029,74
23	691	0106 DEFINICAO DE UMA POLITICA DE DESENVOLVIMENTO DOS R	40,00	0,00	40,00
23	691	0106 1189 FOMENTO E ORGANIZACAO DA ATIVIDADE DE EXTRACAO MIN	40,00	0,00	40,00
23	695	TURISMO	467.791,07	0,00	467.791,07
23	695	0194 PROGRAMA DE DESENVOLVIMENTO DO PRODUTO TURISTICO	23.055,18	0,00	23.055,18
23	695	0194 1537 PROGRAMA DE REGIONALIZACAO DO TURISMO	4.112,24	0,00	4.112,24
23	695	0194 1538 PROJETO DE ZONEAMENTO TURISTICO DO ESTADO	3.257,24	0,00	3.257,24
23	695	0194 1539 PROJETO DE SEGMENTACAO E FORMATAcao DE NOVOS PRODU	5.375,48	0,00	5.375,48
23	695	0194 1540 PROJETO TURISTICO AMBIENTAL DE FOMENTO E PESQUISA	250,00	0,00	250,00
23	695	0194 1541 PROGRAMA DE FIDELIZACAO TURISTICA	3.470,00	0,00	3.470,00
23	695	0194 1575 ESTUDOS E PESQUISA PARA CARACTERIZACAO DA OFERTA E	6.590,22	0,00	6.590,22
23	695	0203 PROGRAMA DE CAPACITACAO E QUALIFICACAO DOS PRODUTO	30.615,39	0,00	30.615,39



GOVERNO DO ESTADO DE ALAGOAS
SECRETARIA DE ESTADO DA FAZENDA
SUPERINTENDENCIA DO TESOIRO ESTADUAL

DEMONST.DA DESP.DO EST.DISCRIM. A NIVEL DE PROGRAMAS
ADMINISTRACAO DIRETA
ANEXO 07

EMITIDO EM: 04/03/2010 - 09:23
PAGINA: 13 / 14
EXERCICIO: 2009

CODIGO				DESCRICAO	PROJETOS	ATIVIDADES	TOTAL
23	695	0203	1559	CAPACITACAO DO TRADE TURISTICO E CADEIA PRODUTIVA	20.853,60	0,00	20.853,60
23	695	0203	1577	CADASTRAMENTO E FISCALIZACAO DOS PRESTADORES DE SE	9.761,79	0,00	9.761,79
23	695	0206		FOMENTO AOS ARRANJOS PRODUTIVOS LOCAIS DO TURISMO-	35,00	0,00	35,00
23	695	0206	1568	ESTRUTURAR APL DE TURISMO CAMINHOS DO SAO FRANCISC	35,00	0,00	35,00
23	695	0207		PROGRAMA DE DESENVOLVIMENTO DO TURISMO NO NORDESTE	179.354,89	0,00	179.354,89
23	695	0207	1579	URBANIZACAO DE AREAS TURISTICAS COM SINALIZACAO	179.354,89	0,00	179.354,89
23	695	0209		PROMOCAO E DIVULGACAO DO DESTINO ALAGOAS NO AMBITO	234.730,61	0,00	234.730,61
23	695	0209	1583	CAMPANHA PUBLICITARIA COM MIDIAS NACIONAL E INTERN	79.131,55	0,00	79.131,55
23	695	0209	1585	CAPTACAO DE VÓOS REGULARES E FRETADOS	9.642,24	0,00	9.642,24
23	695	0209	1587	CAPTACAO DE INVESTIDORES E ACÓES VISANDO O DESENV	65.217,79	0,00	65.217,79
23	695	0209	1594	APOIO E PROMOCAO EM EVENTOS NO CENARIO NACIONAL	80.739,03	0,00	80.739,03
24				COMUNICACOES	18.978.389,99	1.508.732,72	20.487.122,71
24	131			COMUNICACAO SOCIAL	18.978.389,99	1.508.732,72	20.487.122,71
24	131	0004		ADMINISTRACAO	0,00	1.508.732,72	1.508.732,72
24	131	0004	2002	MANUTENCAO DO GABINETE	0,00	1.180.243,10	1.180.243,10
24	131	0004	2093	MANUTENCAO DAS COORDENADORIAS SETORIAIS	0,00	328.489,62	328.489,62
24	131	0153		COMUNICACAO GOVERNO SOCIEDADE	18.978.389,99	0,00	18.978.389,99
24	131	0153	1433	REGIONALIZACAO E DIFUSAO DA INFORMACAO OFICIAL DO	2.830.684,59	0,00	2.830.684,59
24	131	0153	1434	AMPLIACAO E PROMOCAO DE PLANOS DE MIDIA PARA ATEND	14.464.375,08	0,00	14.464.375,08
24	131	0153	1435	PROMOVER A COMUNICACAO INTRA-GOVERNO	1.683.330,32	0,00	1.683.330,32
26				TRANSPORTES	74.732.893,52	0,00	74.732.893,52
26	782			TRANSPORTE RODOVIARIO	74.732.893,52	0,00	74.732.893,52
26	782	0115		MELHORAR OS SISTEMAS DE TRANSPORTES	74.732.893,52	0,00	74.732.893,52
26	782	0115	1252	IMPLANTAR ALCA VIARIA AO ACESSO DO AEROPORTO INTER	18.763.338,02	0,00	18.763.338,02
26	782	0115	1649	IMPL.AM.PAV.E MELH.DO SIST.VIAR. DO POLO TUR.LAG.MAR. SUL	8.055.555,50	0,00	8.055.555,50
26	782	0115	1661	DUPLIC.E RESTAUR.DA RODOVIA AL 101 SUL,TRE.-B.S.MIGUEL MACEIO	26.514.000,00	0,00	26.514.000,00
26	782	0115	1665	IMP.E PAV.DA ROD.AL-105 TRECHO POV.CACHO.DO MEIR./S.L.DO QUI	21.400.000,00	0,00	21.400.000,00
27				DESPORTO E LAZER	0,00	1.454.386,42	1.454.386,42
27	122			ADMINISTRACAO GERAL	813.940,89	813.940,89	813.940,89
27	122	0121		INCREMENTAR O ESPORTE	0,00	813.940,89	813.940,89
27	122	0121	2308	MANUTENCAO DA GERENCIA EXECUTIVA DO ESTADIO REI PE	0,00	813.940,89	813.940,89
27	812			DESPORTO COMUNITARIO	0,00	640.445,53	640.445,53
27	812	0121		INCREMENTAR O ESPORTE	0,00	244.390,48	244.390,48
27	812	0121	2306	MANUTENCAO DA SUPERINTENDENCIA DO ESPORTES E DESPO	0,00	244.390,48	244.390,48
27	812	0160		INCENTIVAR AS PRATICAS ESPORTIVAS	0,00	396.055,05	396.055,05
27	812	0160	2310	MANUTENCAO DA DIRETORIA DE POLITICA DE ESPORTES	0,00	396.055,05	396.055,05
28				ENCARGOS ESPECIAIS	0,00	694.768.983,11	694.768.983,11
28	843			SERVICO DA DIVIDA INTERNA	0,00	652.969.995,46	652.969.995,46
28	843	0000		PROGRAMAS ESPECIAIS	0,00	652.969.995,46	652.969.995,46
28	843	0000	0022	PAGAMENTO DO PRINCIPAL E ENCARGOS DE DIVIDA COM A	0,00	1.016.317,37	1.016.317,37
28	843	0000	0047	PRECATORIOS JUDICIAIS / TRT	0,00	3.600.000,00	3.600.000,00



GOVERNO DO ESTADO DE ALAGOAS
SECRETARIA DE ESTADO DA FAZENDA
SUPERINTENDENCIA DO TESOIRO ESTADUAL

DEMONST.DA DESP.DO EST.DISCRIM. A NIVEL DE PROGRAMAS
ADMINISTRACAO DIRETA
ANEXO 07

EMITIDO EM: 04/03/2010 - 09:23
PAGINA: 14 / 14
EXERCICIO: 2009

CODIGO				DESCRICAO	PROJETOS	ATIVIDADES	TOTAL
28	843	0000	0048	PRECATORIOS JUDICIAIS / TJ	0,00	1.200.000,00	1.200.000,00
28	843	0000	0053	ACORDOS E DECISÖES JUDICIAIS	0,00	23.196,55	23.196,55
28	843	0000	0061	DIVIDA PUBLICA INTERNA - LEI 10.684/03 RECEITA FED	0,00	7.093.712,57	7.093.712,57
28	843	0000	0062	DIVIDA PUBLICA INTERNA - FGTS - PARCELAMENTO ESPEC	0,00	6.589.892,14	6.589.892,14
28	843	0000	0063	DIVIDA PUBLICA INTERNA - LEI 8727/89 - GOVERNO	0,00	72.594.270,24	72.594.270,24
28	843	0000	0064	DIVIDA PUBLICA INTERNA - INSS - PARCELAMENTO ESPE	0,00	47.185.042,35	47.185.042,35
28	843	0000	0065	DIVIDA PUBLICA INTERNA - LEI 8727/89 - COHAB	0,00	10.367.856,68	10.367.856,68
28	843	0000	0066	DIVIDA PUBLICA INTERNA - LEI 9496/97	0,00	358.535.568,98	358.535.568,98
28	843	0000	0067	DIVIDA PUBLICA INTERNA - LEI 7976/89 - VOTO 340	0,00	3.538.473,48	3.538.473,48
28	843	0000	0068	DIVIDA PUBLICA INTERNA - LEI 8727/89 - IPASEAL	0,00	20.311.250,91	20.311.250,91
28	843	0000	0069	DIVIDA PUBLICA INTERNA - CONTRATO BID/PNAFE	0,00	3.053.305,57	3.053.305,57
28	843	0000	0070	DIVIDA PUBLICA INTERNA - PRODETUR NE/ I	0,00	1.257.156,41	1.257.156,41
28	843	0000	0071	DIVIDA PUBLICA INTERNA - LEI 7976/89 - AVISO 30	0,00	6.790.715,61	6.790.715,61
28	843	0000	0072	DIVIDA PUBLICA INTERNA - DMLP GOVERNO	0,00	3.057.824,41	3.057.824,41
28	843	0000	0077	DIV PUBLICA INTERNA-CONTRATO BIRD/GOVERNO DO EST .DE ALAGOAS	0,00	106.755.412,19	106.755.412,19
28	846			OUTROS ENCARGOS ESPECIAIS	0,00	41.798.987,65	41.798.987,65
28	846	0000		PROGRAMAS ESPECIAIS	0,00	41.798.987,65	41.798.987,65
28	846	0000	0051	CONTRIBUICAO PARA O PASEP	0,00	36.800.000,00	36.800.000,00
28	846	0000	0054	DEVOLUCAO DE SALDO DE RECURSOS DE CONVENIO	0,00	4.998.987,65	4.998.987,65
TOTAL:					521.617.918,59	3.441.666.226,33	3.963.284.144,92



GOVERNO DO ESTADO DE ALAGOAS
SECRETARIA DE ESTADO DA FAZENDA
SUPERINTENDENCIA DO TESOIRO ESTADUAL

DEMONSTRATIVO DA DESPESA POR FUNCOES, SUB FUNCAO E PROGRAMAS
ADMINISTRACAO DIRETA
ANEXO 08 DA LEI 4.320/64

EMITIDO EM: 04/03/2010 - 09:25
PAGINA: 1 / 14
EXERCICIO: 2009

FUN	SUBF	PROG	P/A	DESCRICAO	ORDINARIO	VINCULADO	TOTAL
01				LEGISLATIVA	169.454.746,09	893.024,60	170.347.770,69
01	032			CONTROLE EXTERNO	56.619.812,97	0,00	56.619.812,97
01	032	0002		FISCALIZACAO FINANCEIRA E ORCAMENTARIA EXTERNA	56.619.812,97	0,00	56.619.812,97
01	032	0002	2005	MANUTENCAO DO TRIBUNAL DE CONTAS	56.584.943,58	0,00	56.584.943,58
01	032	0002	2014	MANUTENCAO DO CONSELHO DELIBERATIVO	34.869,39	0,00	34.869,39
01	122			ADMINISTRACAO GERAL	112.834.933,12	893.024,60	113.727.957,72
01	122	0001		PROCESSOS LEGISLATIVO	112.629.711,55	0,00	112.629.711,55
01	122	0001	2004	MANUTENCAO DA ASSEMBLEIA LEGISLATIVA ESTADUAL	112.629.711,55	0,00	112.629.711,55
01	122	0127		PROGRAMA DE MODERNIZACAO DO CONTROLE EXTERNO DE ES	205.221,57	893.024,60	1.098.246,17
01	122	0127	1292	PROGRAMA DE MODERNIZACAO DO CONTROLE EXTERNO DOS E	205.221,57	893.024,60	1.098.246,17
02				JUDICIARIA	22.384.621,92	0,00	22.384.621,92
02	061			ACAO JUDICIARIA	49.987,21	0,00	49.987,21
02	061	0003		PROCESSO JUDICIARIO	49.987,21	0,00	49.987,21
02	061	0003	2100	MANUTENCAO DA CORREGEDORIA GERAL DE JUSTICA	49.987,21	0,00	49.987,21
02	062			DEFESA DO INTERESSE PBLICO NO PROC	22.240.120,04	0,00	22.240.120,04
02	062	0004		ADMINISTRACAO	22.240.120,04	0,00	22.240.120,04
02	062	0004	2119	REPRESENTACAO JUDICIARIA DO ESTADO	22.240.120,04	0,00	22.240.120,04
02	092			REPRESENTACAO JUDICIAL E EXTRAJUDIC	31.173,89	0,00	31.173,89
02	092	0120		MODERNIZACAO DA INFRAESTRUTURA DA PGE	31.173,89	0,00	31.173,89
02	092	0120	1271	REFORMA E AMPLIACAO DA SEDE DA PGE	11.224,92	0,00	11.224,92
02	092	0120	1272	CONSTRUCAO DA ESCOLA SUPERIOR DA PGE	9.952,97	0,00	9.952,97
02	092	0120	1273	AMPLIACAO E REFORMA DA UNIDADE DA PGE EM ARAPIRACA	9.996,00	0,00	9.996,00
02	364			ENSINO SUPERIOR	63.340,78	0,00	63.340,78
02	364	0003		PROCESSO JUDICIARIO	63.340,78	0,00	63.340,78
02	364	0003	2123	MANUTENCAO DA ESCOLA SUPERIOR DE MAGISTRATURA	63.340,78	0,00	63.340,78
03				ESSENCIAL A JUSTICA	86.668.108,42	0,00	86.668.108,42
03	091			DEFESA DA ORDEM JURIDICA	443.485,35	0,00	443.485,35
03	091	0003		PROCESSO JUDICIARIO	443.485,35	0,00	443.485,35
03	091	0003	2089	CORREIÇÕES ORDINARIAS E EXTRAORDINARIAS	17.182,99	0,00	17.182,99
03	091	0003	2108	MANUTENCAO DAS PROMOTORIAS DO INTERIOR	426.302,36	0,00	426.302,36
03	122			ADMINISTRACAO GERAL	85.804.165,61	0,00	85.804.165,61
03	122	0003		PROCESSO JUDICIARIO	76.110.120,20	0,00	76.110.120,20
03	122	0003	2107	MANUTENCAO DO GABINETE DO MINISTERIO PUBLICO	74.506.029,96	0,00	74.506.029,96
03	122	0003	2127	MANUTENCAO DOS SERVICOS ADMINISTRATIVOS DO MINISTE	1.604.090,24	0,00	1.604.090,24
03	122	0004		ADMINISTRACAO	8.793.243,50	0,00	8.793.243,50
03	122	0004	2322	MANUTENCAO DO GABINETE DA DEFENSORIA PUBLICA GERAL	24.245,68	0,00	24.245,68
03	122	0004	2323	MANUTENCAO DA DIRETORIA DE ADMINISTRACAO E FINANCA	8.768.997,82	0,00	8.768.997,82
03	122	0113		PROMOCAO DA MELHORIA DA INFRAESTRUTURA FISICA DO M	900.801,91	0,00	900.801,91
03	122	0113	1242	CONSTRUCAO E REFORMA DAS PROMOTORIAS DO INTERIOR	592.593,91	0,00	592.593,91
03	122	0113	1243	AMPLIACAO, RECUPERACAO E REFORMA DOS PREDIOS DO MI	14.660,00	0,00	14.660,00



GOVERNO DO ESTADO DE ALAGOAS
SECRETARIA DE ESTADO DA FAZENDA
SUPERINTENDENCIA DO TESOIRO ESTADUAL

DEMONSTRATIVO DA DESPESA POR FUNCOES, SUB FUNCAO E PROGRAMAS
ADMINISTRACAO DIRETA
ANEXO 08 DA LEI 4.320/64

EMITIDO EM: 04/03/2010 - 09:25
PAGINA: 2 / 14
EXERCICIO: 2009

FUN	SUBF	PROG	P/A	DESCRICAO	ORDINARIO	VINCULADO	TOTAL
03	122	0113	1247	MODERNIZACAO E INFORMATIZACAO DO MINISTERIO PUBLIC	293.548,00	0,00	293.548,00
03	128			FORMACAO DE RECURSOS HUMANOS	384.370,10	0,00	384.370,10
03	128	0003		PROCESSO JUDICIARIO	384.370,10	0,00	384.370,10
03	128	0003	2124	MANUTENCAO DA ESCOLA SUPERIOR DO MINISTERIO PUBLI	384.370,10	0,00	384.370,10
03	183			INFORMACAO E INTELIGENCIA	36.087,36	0,00	36.087,36
03	183	0003		PROCESSO JUDICIARIO	36.087,36	0,00	36.087,36
03	183	0003	2363	MANUTENCAO DO SERVICOS DE INTELIGENCIA DO MINISTER	36.087,36	0,00	36.087,36
04				ADMINISTRACAO	885.900.837,56	16.117.348,93	902.018.186,49
04	122			ADMINISTRACAO GERAL	310.001.434,18	8.233.037,12	318.234.471,30
04	122	0003		PROCESSO JUDICIARIO	182.784.389,80	70.490,00	182.854.879,80
04	122	0003	2211	MANUTENCAO DOS ORGAOS DO PODER JUDICIARIO	182.784.389,80	70.490,00	182.854.879,80
04	122	0004		ADMINISTRACAO	125.232.393,57	8.155.757,12	133.388.150,69
04	122	0004	2001	MANUTENCAO DAS ATIVIDADES DO ORGAO	1.966.670,94	0,00	1.966.670,94
04	122	0004	2002	MANUTENCAO DO GABINETE	21.891.860,45	12.046,65	21.903.907,10
04	122	0004	2039	MANUTENCAO DO ESEAL/AL	203.045,69	0,00	203.045,69
04	122	0004	2042	MANUTENCAO DA OUVIDORIA GERAL DO ESTADO	542.878,46	0,00	542.878,46
04	122	0004	2050	MANUTENCAO DA ASSESSORIA GOVERNAMENTAL	7.502.499,80	0,00	7.502.499,80
04	122	0004	2057	ENCARGOS CENTRALIZADO DA ADMINISTRACAO GERAL	35.257.037,13	0,00	35.257.037,13
04	122	0004	2060	ENCARGOS DE EXERCICIOS ENCERRADOS	2.255.865,15	0,00	2.255.865,15
04	122	0004	2091	MANUTENCAO DA CONTROLADORIA GERAL DO ESTADO	1.767.470,84	0,00	1.767.470,84
04	122	0004	2093	MANUTENCAO DAS COORDENADORIAS SETORIAIS	46.116.788,72	995.896,71	47.112.685,43
04	122	0004	2134	ASSESSORIA JURIDICA AO GOVERNADOR	515.715,11	0,00	515.715,11
04	122	0004	2143	MANUTENCAO DO GABINETE DO SECRETARIO	4.124.650,58	0,00	4.124.650,58
04	122	0004	2205	TRANSFERENCIA DA COTA PARTE PELA COMPENSACAO FINAN	0,00	7.147.813,76	7.147.813,76
04	122	0004	2343	MANUTENCAO DOS CONSELHOS	6.558,00	0,00	6.558,00
04	122	0004	2346	MANUTENCAO DO GABINETE DO GOVERNADOR	496.970,00	0,00	496.970,00
04	122	0004	2362	MANUTENCAO DO SISTEMA DE TV DA ASSEMBLEIA LEGISLAT	1.913.162,64	0,00	1.913.162,64
04	122	0004	2380	INDENIZACÖES E RESTITUICÖES	215.000,00	0,00	215.000,00
04	122	0004	2382	MANUTENCAO DA COORDENA SETORIAL DE GESTAO ADMINIST E FINANC	456.220,06	0,00	456.220,06
04	122	0152		PROGRAMA DE MOBILIZACAO PARA O DESENVOLVIMENTO DOS	938.596,44	6.790,00	945.386,44
04	122	0152	1436	ORGANIZACAO IMPLEMENTACAO E AMPLIACAO DOS APL`S	914.656,88	6.790,00	921.446,88
04	122	0152	1439	MONITORAMENTO E AVALIACAO DOS APL`S EM SUAS RESP	10.370,24	0,00	10.370,24
04	122	0152	1592	FOMENTO AO COOPERATIVISMO	13.569,32	0,00	13.569,32
04	122	0163		PROGRAMA NACIONAL DE MODERNIZACAO DO PLANEJAMENTO	29.735,30	0,00	29.735,30
04	122	0163	1454	POLITICAS E GESTAO DE RECURSOS HUMANOS	8.083,00	0,00	8.083,00
04	122	0163	1458	IMPLEMENTACAO DAS ACÖES DA UNIDADE DE COORDENACAO	21.652,30	0,00	21.652,30
04	122	0166		DESENVOLVIMENTO REGIONAL E LOCAL	63.005,22	0,00	63.005,22
04	122	0166	1467	APOIO AO DESENVOLVIMENTO LOCAL	9.530,00	0,00	9.530,00
04	122	0166	1468	ASSISTENCIA TECNICA AOS MUNICIPIOS	38.330,64	0,00	38.330,64
04	122	0166	1469	ESTUDO DA REGIONALIZACAO DO ESTADO	15.144,58	0,00	15.144,58
04	122	0191		PROGRAMA BODIESEL	903.560,93	0,00	903.560,93



GOVERNO DO ESTADO DE ALAGOAS
SECRETARIA DE ESTADO DA FAZENDA
SUPERINTENDENCIA DO TESOIRO ESTADUAL

DEMONSTRATIVO DA DESPESA POR FUNCOES, SUB FUNCAO E PROGRAMAS
ADMINISTRACAO DIRETA
ANEXO 08 DA LEI 4.320/64

EMITIDO EM: 04/03/2010 - 09:25
PAGINA: 3 / 14
EXERCICIO: 2009

FUN	SUBF	PROG	P/A	DESCRICAO	ORDINARIO	VINCULADO	TOTAL
04	122	0191	1525	COORDENACAO ESTRATEGICA PARA O BIODIESEL	13.439,92	0,00	13.439,92
04	122	0191	1526	MOBILIZACAO E ORGANIZACAO PARA PRODUCAO AGRICOLA	890.121,01	0,00	890.121,01
04	122	0196		FORTELECIMENTO E DISSEMINACAO DA INFORMACAO /CONHE	49.534,24	0,00	49.534,24
04	122	0196	1626	PROMOCAO DE ESTUDOS E PESQUISAS SOCIO-ECONÔMICAS	48.254,02	0,00	48.254,02
04	122	0196	1628	IMPLANTACAO DE UM OBSERVATORIO SOCIO-ECONÔMICO	1.280,22	0,00	1.280,22
04	122	0211		FOMENTO AO MICROCRÉDITO	218,68	0,00	218,68
04	122	0211	1596	CAPACITACAO E QUALIFICACAO DE EMPREENDEDORES	218,68	0,00	218,68
04	123			ADMINISTRACAO FINANCEIRA	484.383.562,90	7.427.115,36	491.810.678,26
04	123	0004		ADMINISTRACAO	482.383.562,90	3.401.745,83	485.785.308,73
04	123	0004	2012	TRANSFERENCIA DA COTA-PARTE DO ICMS PARA OS MUNICI	426.649.385,14	0,00	426.649.385,14
04	123	0004	2020	TRANSFERENCIA DA COTA-PARTE DO IPVA PARA OS MUNICI	49.688.791,18	0,00	49.688.791,18
04	123	0004	2024	TRANSFERENCIA DA COTA-PARTE IPI-ESTADOS EXPORTADOR	2.092.294,19	0,00	2.092.294,19
04	123	0004	2148	MANUTENCAO DA SUPERINTENDENCIA DO TESOIRO ESTADUAL	3.953.092,39	0,00	3.953.092,39
04	123	0004	2193	TRANSFERENCIA DA COTA PARTE DA CIDE PARA OS MUNICI	0,00	3.401.745,83	3.401.745,83
04	123	0005		ADMINISTRACAO FINANCEIRA	2.000.000,00	4.025.369,53	6.025.369,53
04	123	0005	1611	PARTICIPACAO NO CAPITAL SOCIAL DA AFAL	2.000.000,00	4.025.369,53	6.025.369,53
04	126			TECNOLOGIA DA INFORMACAO	10.240,00	0,00	10.240,00
04	126	0004		ADMINISTRACAO	10.240,00	0,00	10.240,00
04	126	0004	2062	ENCARGOS COM SERVICOS DE PROCESSAMENTO ELETRÔNICO	10.240,00	0,00	10.240,00
04	128			FORMACAO DE RECURSOS HUMANOS	378.242,66	0,00	378.242,66
04	128	0004		ADMINISTRACAO	378.242,66	0,00	378.242,66
04	128	0004	2152	MANUTENCAO DA ESCOLA FAZENDARIA	109.770,66	0,00	109.770,66
04	128	0004	2156	CAPACITACAO E TREINAMENTO DE RECURSOS HUMANOS	268.472,00	0,00	268.472,00
04	129			ADMINISTRACAO DE RECEITAS	89.426.250,48	0,00	89.426.250,48
04	129	0004		ADMINISTRACAO	89.294.207,76	0,00	89.294.207,76
04	129	0004	2146	MANUTENCAO DA SUPERINTENDENCIA DA RECEITA ESTADUAL	89.294.207,76	0,00	89.294.207,76
04	129	0005		ADMINISTRACAO FINANCEIRA	132.042,72	0,00	132.042,72
04	129	0005	2145	MANUTENCAO DO PROGRAMA DE COMUNICACAO E EDUCACAO F	132.042,72	0,00	132.042,72
04	131			COMUNICACAO SOCIAL	1.648.762,99	0,00	1.648.762,99
04	131	0004		ADMINISTRACAO	1.648.762,99	0,00	1.648.762,99
04	131	0004	2063	DIVULGACAO E ATOS DOS PODERES PUBLICOS	1.648.762,99	0,00	1.648.762,99
04	422			DIREITOS INDIVIDUAIS, COLETIVOS E D	52.344,35	457.196,45	509.540,80
04	422	0161		DEFESA DO CONSUMIDOR	52.344,35	457.196,45	509.540,80
04	422	0161	1445	IMPLANTACAO DE EVENTOS DE DIVULGACAO DO DIREITO DO	52.344,35	457.196,45	509.540,80
06				SEGURANCA PUBLICA	670.669.193,34	12.489.462,58	683.158.655,92
06	121			PLANEJAMENTO E ORCAMENTO	34.681,25	6.000,00	40.681,25
06	121	0078		CONSTRUCAO E REFORMA DAS INSTITUICÖES DE SEGURANCA	34.681,25	6.000,00	40.681,25
06	121	0078	1173	CONSTRUCAO E EQUIPAMENTO DO CPFOR	7.988,00	0,00	7.988,00
06	121	0078	1177	REFORMA, AMPLIACAO E REAPARELHAMENTO DAS UNIDADES	26.693,25	6.000,00	32.693,25
06	122			ADMINISTRACAO GERAL	131.935.919,23	1.630.488,37	133.566.407,60
06	122	0004		ADMINISTRACAO	131.935.919,23	1.630.488,37	133.566.407,60



GOVERNO DO ESTADO DE ALAGOAS
SECRETARIA DE ESTADO DA FAZENDA
SUPERINTENDENCIA DO TESOIRO ESTADUAL

DEMONSTRATIVO DA DESPESA POR FUNCOES, SUB FUNCAO E PROGRAMAS
ADMINISTRACAO DIRETA
ANEXO 08 DA LEI 4.320/64

EMITIDO EM: 04/03/2010 - 09:25
PAGINA: 4 / 14
EXERCICIO: 2009

FUN	SUBF	PROG	P/A	DESCRICAO	ORDINARIO	VINCULADO	TOTAL
06	122	0004	2027	ASSESSORAMENTO MILITAR E SEGURANCA DO PALACIO	16.378.824,04	0,00	16.378.824,04
06	122	0004	2090	MANUTENCAO DO CORPO DE BOMBEIROS	61.801.012,15	324.178,76	62.125.190,91
06	122	0004	2354	MANUTENCAO DA COORDENADORIA ADMINISTRATIVA	40.199.844,23	1.306.309,61	41.506.153,84
06	122	0004	2355	MANUTENCAO DO CONSELHO DIRETOR DO FUNDO DE REEQUIP	1.899,34	0,00	1.899,34
06	122	0004	2357	MANUTENCAO DA DIRETORIA DAS UNIDADES PENITENCIARIA	9.538.652,64	0,00	9.538.652,64
06	122	0004	2360	MANUTENCAO DO GABINETE	275.715,08	0,00	275.715,08
06	122	0004	2376	MANUTENCAO DA INTENDENCIA GERAL DO SISTEMA PENITEN	3.739.971,75	0,00	3.739.971,75
06	126			TECNOLOGIA DA INFORMACAO	0,00	8.591.805,98	8.591.805,98
06	126	0068		REDUCAO DA VIOLENCIA	0,00	8.591.805,98	8.591.805,98
06	126	0068	1593	MODERNIZACAO DA SEGURANCA PUBLICA	0,00	8.591.805,98	8.591.805,98
06	181			POLICIAMENTO	535.814.368,24	136.161,88	535.950.530,12
06	181	0004		ADMINISTRACAO	534.659.850,80	125.793,88	534.785.644,68
06	181	0004	2006	MANUTENCAO DO CENTRO DE FORMACAO E APERFEICOAMENTO	342.761,95	0,00	342.761,95
06	181	0004	2013	MANUTENCAO DO COMANDO DE POLICIAMENTO DA CAPITAL	672.252,72	0,00	672.252,72
06	181	0004	2116	MANUTENCAO DA DIRETORIA DE APOIO LOGISTICO E RESPE	5.428.391,89	125.793,88	5.554.185,77
06	181	0004	2117	MANUTENCAO DO COMANDO GERAL E SERVICOS	421.636.005,70	0,00	421.636.005,70
06	181	0004	2118	MANUTENCAO DO COMANDO DE POLICIAMENTO DO INTERIOR	1.135.786,64	0,00	1.135.786,64
06	181	0004	2120	MANUTENCAO DA ACADEMIA DE POLICIA MILITAR SENADOR	827.939,84	0,00	827.939,84
06	181	0004	2370	MANUTENCAO DA DELEGACIA GERAL DE POLICIA CIVIL	104.616.712,06	0,00	104.616.712,06
06	181	0068		REDUCAO DA VIOLENCIA	419.517,44	10.368,00	429.885,44
06	181	0068	1251	AMPLIACAO DA EFICIENCIA DA POLICIA CIVIL	419.517,44	10.368,00	429.885,44
06	181	0105		MELHORAR A OPERACAO - PMAL	735.000,00	0,00	735.000,00
06	181	0105	1168	REAPARELHAMENTO DA POLICIA MILITAR	735.000,00	0,00	735.000,00
06	182			DEFESA CIVIL	0,00	543.798,33	543.798,33
06	182	0068		REDUCAO DA VIOLENCIA	0,00	543.798,33	543.798,33
06	182	0068	1063	INFORMATIZACAO DO CBMAL	0,00	7.635,00	7.635,00
06	182	0068	1079	PREVENCAO E COMBATE A SITUACAO DE RISCO E EMERGENC	0,00	536.163,33	536.163,33
06	183			INFORMACAO E INTELIGENCIA	690,00	0,00	690,00
06	183	0004		ADMINISTRACAO	690,00	0,00	690,00
06	183	0004	2351	MANUTENCAO DA DIRETORIA GERAL DE POLITICAS DE DEFE	690,00	0,00	690,00
06	301			ATENCAO BASICA	299.028,79	869.693,29	1.168.722,08
06	301	0004		ADMINISTRACAO	299.028,79	869.693,29	1.168.722,08
06	301	0004	2121	MANUTENCAO DA DIRETORIA DA SAUDE	299.028,79	869.693,29	1.168.722,08
06	363			ENSINO PROFISSIONAL	53.524,00	711.514,73	765.038,73
06	363	0078		CONSTRUCAO E REFORMA DAS INSTITUICOES DE SEGURANCA	53.524,00	711.514,73	765.038,73
06	363	0078	1081	CAPACITACAO TECNICO PROFISSIONAL	53.524,00	711.514,73	765.038,73
06	571			DESENVOLVIMENTO CIENTIFICO	2.530.981,83	0,00	2.530.981,83
06	571	0004		ADMINISTRACAO	2.530.981,83	0,00	2.530.981,83
06	571	0004	2352	MANUTENCAO DA DIRETORIA GERAL DO CENTRO DE PERICIA	2.530.981,83	0,00	2.530.981,83
08				ASSISTENCIA SOCIAL	5.259.485,08	0,00	5.259.485,08
08	122			ADMINISTRACAO GERAL	5.257.295,08	0,00	5.257.295,08



GOVERNO DO ESTADO DE ALAGOAS
SECRETARIA DE ESTADO DA FAZENDA
SUPERINTENDENCIA DO TESOIRO ESTADUAL

DEMONSTRATIVO DA DESPESA POR FUNCOES, SUB FUNCAO E PROGRAMAS
ADMINISTRACAO DIRETA
ANEXO 08 DA LEI 4.320/64

EMITIDO EM: 04/03/2010 - 09:25
PAGINA: 5 / 14
EXERCICIO: 2009

FUN	SUBF	PROG	P/A	DESCRICAO	ORDINARIO	VINCULADO	TOTAL
08	122	0004		ADMINISTRACAO	5.257.295,08	0,00	5.257.295,08
08	122	0004	2002	MANUTENCAO DO GABINETE	153.629,19	0,00	153.629,19
08	122	0004	2093	MANUTENCAO DAS COORDENADORIAS SETORIAIS	5.002.558,69	0,00	5.002.558,69
08	122	0004	2156	CAPACITACAO E TREINAMENTO DE RECURSOS HUMANOS	41.212,60	0,00	41.212,60
08	122	0004	2225	MANUTENCAO DO CON ESTADUAL DE ASSISTENCIA SOCIAL	59.894,60	0,00	59.894,60
08	243			ASSISTENCIA A CRIANCA E AO ADOLESC	2.190,00	0,00	2.190,00
08	243	0004		ADMINISTRACAO	2.190,00	0,00	2.190,00
08	243	0004	2353	MANUTENCAO DE CONSELHOS	2.190,00	0,00	2.190,00
09				PREVIDENCIA SOCIAL	81.167.725,06	50.554.311,84	131.722.036,90
09	272			PREVIDENCIA DO REGIME ESTATUTARIO	81.167.725,06	50.554.311,84	131.722.036,90
09	272	0004		ADMINISTRACAO	81.167.725,06	50.554.311,84	131.722.036,90
09	272	0004	2064	ENCARGOS DE REPRESENTACAO A EX-GOVERNADORES	300.609,74	0,00	300.609,74
09	272	0004	2065	ENCARGOS COM INATIVOS E PENSIONISTA	80.867.115,32	50.554.311,84	131.421.427,16
10				SAUDE	161.762.810,01	0,00	161.762.810,01
10	122			ADMINISTRACAO GERAL	159.465.432,77	0,00	159.465.432,77
10	122	0004		ADMINISTRACAO	159.465.432,77	0,00	159.465.432,77
10	122	0004	2093	MANUTENCAO DAS COORDENADORIAS SETORIAIS	159.465.432,77	0,00	159.465.432,77
10	301			ATENCAO BASICA	2.297.377,24	0,00	2.297.377,24
10	301	0004		ADMINISTRACAO	2.297.377,24	0,00	2.297.377,24
10	301	0004	2021	ENCARGOS CENTRALIZADOS - SAUDE	2.297.377,24	0,00	2.297.377,24
11				TRABALHO	243.896,03	3.809.328,29	4.053.224,32
11	331			PROTECAO E BENEFICIOS AO TRABALHADO	45.840,10	490.182,04	536.022,14
11	331	0131		ABRINDO PORTAS PARA O TRABALHADOR	45.840,10	490.182,04	536.022,14
11	331	0131	1314	AGENCIA DO TRABALHADOR	28.769,50	118.162,15	146.931,65
11	331	0131	1315	ATENDIMENTO AO TRABALHADOR E EMPREGADOR	17.070,60	372.019,89	389.090,49
11	331	0131	1360	APOSTANDO NA SABEDORIA	0,00	0,00	0,00
11	333			EMPREGABILIDADE	21.842,51	500.000,00	521.842,51
11	333	0027		EMPREENDEDORISMO E MERCADO SOLIDARIO	21.842,51	500.000,00	521.842,51
11	333	0027	1025	CENTRAL DE AUTONOMOS	16.842,51	500.000,00	516.842,51
11	333	0027	1260	ASSOCIATIVISMO E TRABALHO SOLIDARIO	5.000,00	0,00	5.000,00
11	363			ENSINO PROFISSIONAL	176.213,42	2.819.146,25	2.995.359,67
11	363	0072		QUALIFICACAO SOCIAL E PROFISSIONAL	176.213,42	287.820,00	464.033,42
11	363	0072	1071	QUALIFICACAO SOCIAL E PROFISSIONAL	143.140,00	287.820,00	430.960,00
11	363	0072	1172	CAPACITACAO PARA OS APLS	33.073,42	0,00	33.073,42
11	363	0126		TRABALHO PARA A JUVENTUDE	0,00	2.531.326,25	2.531.326,25
11	363	0126	1288	JUVENTUDE CIDADADA	0,00	2.531.326,25	2.531.326,25
12				EDUCACAO	210.262.067,42	381.132.821,84	591.394.889,26
12	122			ADMINISTRACAO GERAL	199.081.197,57	60.101.200,24	259.182.397,81
12	122	0004		ADMINISTRACAO	184.445.290,31	28.270.808,33	212.716.098,64
12	122	0004	1604	REFORMA/AMPLIACAO DO EDIFICIO SEDE, DAS CRES E EST	226.942,74	0,00	226.942,74



FUN	SUBF	PROG	P/A	DESCRICAO	ORDINARIO	VINCULADO	TOTAL
12	122	0004	2002	MANUTENCAO DO GABINETE	1.482.294,61	6.291.794,47	7.774.089,08
12	122	0004	2066	ENCARGOS CENTRALIZADO DA EDUCACAO	178.690.982,49	0,00	178.690.982,49
12	122	0004	2371	MANUTENCAO DAS ATIVIDADES DO CENTRO EDUCACIONAL AN	4.045.070,47	21.979.013,86	26.024.084,33
12	122	0156		GESTAO DA EDUCACAO PUBLICA	7.152.084,80	3.279.970,93	10.432.055,73
12	122	0156	2281	COORDENACAO DAS ATIVIDADES DE PLANEJAMENTO DO ORCA	1.739.080,06	0,00	1.739.080,06
12	122	0156	2287	MANUTENCAO DA COORDENADORIA ESPECIAL DE GESTAO DE	840,00	0,00	840,00
12	122	0156	2296	MANUTENCAO DA SUPERINTENDENCIA DE GESTAO DO SISTEM	36.826,48	0,00	36.826,48
12	122	0156	2297	MANUTENCAO DAS COORDENADORIAS DE ENSINO	236.624,01	0,00	236.624,01
12	122	0156	2298	MANUTENCAO DAS ATIVIDADES DOS CONSELHOS ESTADUAIS	37.520,36	0,00	37.520,36
12	122	0156	2300	COORDENACAO DAS ATIVIDADES DA SUPERINTENDENCIA DE	27.701,24	0,00	27.701,24
12	122	0156	2303	APOIO AS ACOES DE EXPANSAO E MANUTENCAO DA REDE FI	98.393,75	0,00	98.393,75
12	122	0156	2305	COORDENACAO DAS ATIVIDADES DE GESTAO ADMINISTRATIV	4.975.098,90	3.279.970,93	8.255.069,83
12	122	0172		GESTAO DO SISTEMA EDUCACIONAL	318.566,53	0,00	318.566,53
12	122	0172	1605	MODERNIZACAO DA GESTAO ESCOLAR	286.167,22	0,00	286.167,22
12	122	0172	1606	ACOMPANHAMENTO E AVALIACAO DO SISTEMA EDUCACIONAL	32.399,31	0,00	32.399,31
12	122	0174		PROGRAMA DE EDUCACAO BASICA	7.165.255,93	28.550.420,98	35.715.676,91
12	122	0174	2286	COORDENACAO DAS ATIVIDADES DA EDUCACAO BASICA	7.165.255,93	28.550.420,98	35.715.676,91
12	125			NORMATIZACAO E FISCALIZACAO	4.320,00	0,00	4.320,00
12	125	0156		GESTAO DA EDUCACAO PUBLICA	4.320,00	0,00	4.320,00
12	125	0156	2290	MANUTENCAO DAS ACOES DE LEGISLACAO E NORMATIZACAO	4.320,00	0,00	4.320,00
12	126			TECNOLOGIA DA INFORMACAO	87.403,68	111.867,49	199.271,17
12	126	0156		GESTAO DA EDUCACAO PUBLICA	58.680,70	0,00	58.680,70
12	126	0156	2301	MANUTENCAO DA COORDENADORIA SETORIAL DE GESTAO DA	58.680,70	0,00	58.680,70
12	126	0162		PROGRAMA DE EDUCACAO A DISTANCIA E LABORATORIOS TE	28.722,98	0,00	28.722,98
12	126	0162	1463	DESENVOLVIMENTO DO PROGRAMA DE EDUCACAO A DISTANCI	28.722,98	0,00	28.722,98
12	126	0164		FORTELECIMENTO DO CENSO ESCOLAR	0,00	111.867,49	111.867,49
12	126	0164	2285	MANUTENCAO DO SISTEMA DE ESTATISTICA DA EDUCACAO	0,00	111.867,49	111.867,49
12	128			FORMACAO DE RECURSOS HUMANOS	203.997,35	0,00	203.997,35
12	128	0156		GESTAO DA EDUCACAO PUBLICA	203.997,35	0,00	203.997,35
12	128	0156	2292	MANUTENCAO DAS ACOES DE FORMACAO CONTINUADA	203.997,35	0,00	203.997,35
12	306			ALIMENTACAO E NUTRICAO	49.364,70	10.383.180,17	10.432.544,87
12	306	0004		ADMINISTRACAO	49.364,70	10.383.180,17	10.432.544,87
12	306	0004	2076	MANUTENCAO DO PROGRAMA DE ALIMENTACAO ESCOLAR	49.364,70	10.383.180,17	10.432.544,87
12	361			ENSINO FUNDAMENTAL	2.627.859,08	202.202.325,94	204.830.185,02
12	361	0004		ADMINISTRACAO	31.365,00	61.901,00	93.266,00
12	361	0004	2079	PROGRAMA DINHEIRO DIRETO NA ESCOLA -PDDE	31.365,00	61.901,00	93.266,00
12	361	0034		ENSINO FUNDAMENTAL	1.277.774,46	202.040.592,23	203.318.366,69
12	361	0034	1029	IMPLANTACAO DE ESCOLA DE TEMPO INTEGRAL	14.780,00	0,00	14.780,00
12	361	0034	1152	IMPLEMENTACAO DO ENSINO FUNDAMENTAL DE 9 ANOS	457.996,36	4.583.902,94	5.041.899,30
12	361	0034	1437	DESENVOLVIMENTO DO PROGRAMA DE FORTALECIMENTO DA E	322,00	904.484,00	904.806,00
12	361	0034	2304	MANUTENCAO DA DIRETORIA DE PROGRAMAS ESPECIAIS E D	31.169,44	0,00	31.169,44



GOVERNO DO ESTADO DE ALAGOAS
SECRETARIA DE ESTADO DA FAZENDA
SUPERINTENDENCIA DO TESOUREO ESTADUAL

DEMONSTRATIVO DA DESPESA POR FUNCOES, SUB FUNCAO E PROGRAMAS
ADMINISTRACAO DIRETA
ANEXO 08 DA LEI 4.320/64

EMITIDO EM: 04/03/2010 - 09:25
PAGINA: 7 / 14
EXERCICIO: 2009

FUN	SUBF	PROG	P/A	DESCRICAO	ORDINARIO	VINCULADO	TOTAL
12	361	0034	2309	MANUTENCAO DO ENSINO FUNDAMENTAL	773.506,66	196.552.205,29	197.325.711,95
12	361	0103		DIRETORIA DE PROGRAMAS ESPECIAIS E DIVERSIDADE	0,00	59.091,15	59.091,15
12	361	0103	2289	MANUTENCAO DO PROGRAMA DO LIVRO TEXTO DIDATICO	0,00	59.091,15	59.091,15
12	361	0141		PROGRAMA EDUCACAO DO CAMPO	116.466,36	0,00	116.466,36
12	361	0141	1390	DESENVOLVIMENTO DAS ACÕES DE EDUCACAO NO CAMPO	116.466,36	0,00	116.466,36
12	361	0168		EDUCACAO AMBIENTAL	2.360,00	40.741,56	43.101,56
12	361	0168	2302	MANUTENCAO DAS ATIVIDADES DE EDUCACAO AMBIENTAL	2.360,00	40.741,56	43.101,56
12	361	0176		EDUCACAO INDIGENA	1.199.893,26	0,00	1.199.893,26
12	361	0176	1486	DESENVOLVIMENTO DA EDUCACAO ESCOLAR INDIGENA	874,00	0,00	874,00
12	361	0176	2372	MANUTENCAO DA EDUCACAO INDIGENA	1.199.019,26	0,00	1.199.019,26
12	362			ENSINO MEDIO	2.159.958,57	81.918.783,19	84.078.741,76
12	362	0167		ENSINO MÉDIO	2.159.958,57	81.918.783,19	84.078.741,76
12	362	0167	1472	IMPLANTACAO DO ENSINO MEDIO INTEGRADO	163.258,36	0,00	163.258,36
12	362	0167	1477	DESENVOLVIMENTO DO ENSINO MEDIO	1.485.475,38	4.854.279,00	6.339.754,38
12	362	0167	2299	MANUTENCAO DO ENSINO MEDIO	511.224,83	77.064.504,19	77.575.729,02
12	363			ENSINO PROFISSIONAL	62.934,75	0,00	62.934,75
12	363	0178		PROGRAMA DE EDUCACAO PROFISSIONAL E TECNOLÓGICA	62.934,75	0,00	62.934,75
12	363	0178	2320	MANUTENCAO DA SUPERINTENDENCIA DA EDUCACAO PROFISS	62.934,75	0,00	62.934,75
12	366			EDUCACAO DE JOVENS E ADULTOS	121.471,27	7.521.448,25	7.642.919,52
12	366	0173		EDUCACAO PARA JOVENS E ADULTOS	121.471,27	7.521.448,25	7.642.919,52
12	366	0173	1607	ESCOLARIZACAO DE JOVENS E ADULTOS	0,00	4.350.642,97	4.350.642,97
12	366	0173	1608	ALFABETIZACAO DE JOVENS E ADULTOS	0,00	1.714.056,00	1.714.056,00
12	366	0173	2311	MANUTENCAO DA EDUCACAO DE JOVENS E ADULTOS	121.471,27	1.456.749,28	1.578.220,55
12	367			EDUCACAO ESPECIAL	66.760,70	721.372,78	788.133,48
12	367	0103		DIRETORIA DE PROGRAMAS ESPECIAIS E DIVERSIDADE	66.760,70	721.372,78	788.133,48
12	367	0103	2288	MANUTENCAO DAS ACÕES DE EDUCACAO ESPECIAL	66.760,70	721.372,78	788.133,48
12	392			DIFUSAO CULTURAL	191.698,85	0,00	191.698,85
12	392	0117		PROGRAMA ÉTNICO RACIAL	3.891,65	0,00	3.891,65
12	392	0117	2366	MANUTENCAO DA EDUCACAO ETNICO RACIAL	3.891,65	0,00	3.891,65
12	392	0156		GESTAO DA EDUCACAO PUBLICA	187.807,20	0,00	187.807,20
12	392	0156	2291	ACAO CULTURAL NA ESCOLA	187.807,20	0,00	187.807,20
12	782			TRANSPORTE RODOVIARIO	5.176.922,22	18.141.835,38	23.318.757,60
12	782	0004		ADMINISTRACAO	5.176.922,22	18.141.835,38	23.318.757,60
12	782	0004	2088	MANUTENCAO DO TRANSPORTE ESCOLAR	5.176.922,22	18.141.835,38	23.318.757,60
12	812			DESPORTO COMUNITARIO	428.178,68	30.808,40	458.987,08
12	812	0160		INCENTIVAR AS PRATICAS ESPORTIVAS	428.178,68	30.808,40	458.987,08
12	812	0160	2307	MANUTENCAO DA DIRETORIA DE DESPORTO ESCOLAR	428.178,68	30.808,40	458.987,08
13				CULTURA	5.753.076,10	236.274,06	5.989.350,16
13	122			ADMINISTRACAO GERAL	3.212.973,14	0,00	3.212.973,14
13	122	0004		ADMINISTRACAO	3.212.973,14	0,00	3.212.973,14
13	122	0004	2001	MANUTENCAO DAS ATIVIDADES DO ORGAO	2.933.782,39	0,00	2.933.782,39



GOVERNO DO ESTADO DE ALAGOAS
SECRETARIA DE ESTADO DA FAZENDA
SUPERINTENDENCIA DO TESOUREO ESTADUAL

DEMONSTRATIVO DA DESPESA POR FUNCOES, SUB FUNCAO E PROGRAMAS
ADMINISTRACAO DIRETA
ANEXO 08 DA LEI 4.320/64

EMITIDO EM: 04/03/2010 - 09:25
PAGINA: 8 / 14
EXERCICIO: 2009

FUN	SUBF	PROG	P/A	DESCRICAO	ORDINARIO	VINCULADO	TOTAL
13	122	0004	2071	MANUTENCAO DO ARQUIVO PUBLICO	17.564,24	0,00	17.564,24
13	122	0004	2181	MANUTENCAO DA BIBLIOTECA PUBLICA	79.597,03	0,00	79.597,03
13	122	0004	2182	MANUTENCAO DO CENARTE	28.415,24	0,00	28.415,24
13	122	0004	2293	MANUTENCAO DO MISA	43.758,89	0,00	43.758,89
13	122	0004	2294	MANUTENCAO DO PRO-MEMORIA	27.454,73	0,00	27.454,73
13	122	0004	2295	MANUTENCAO DO MUSEU PALACIO MARECHAL FLORIANO PEI	82.400,62	0,00	82.400,62
13	392			DIFUSAO CULTURAL	2.540.102,96	236.274,06	2.776.377,02
13	392	0008		CRIACAO E PRODUCAO CULTURAL	40.585,60	14.304,80	54.890,40
13	392	0008	1262	OLHAR BRASIL	25.107,45	14.304,80	39.412,25
13	392	0008	1263	APOIO AS BANDAS DE MUSICAS	15.478,15	0,00	15.478,15
13	392	0019		FORMACAO CULTURAL E ESTIMULO À FRUICAO	207.561,78	121.266,96	328.828,74
13	392	0019	1319	SISTEMA ESTADUAL DE BIBLIOTECAS PUBLICAS	87.494,89	0,00	87.494,89
13	392	0019	1321	CAMINHOS DA CULTURA	27.777,00	0,00	27.777,00
13	392	0019	1322	MISA ACUSTICO	11.503,00	0,00	11.503,00
13	392	0019	1324	CARAVANA CULTURAL	80.786,89	121.266,96	202.053,85
13	392	0020		VALORIZACAO DO PATRIMÔNIO CULTURAL	99.500,00	0,00	99.500,00
13	392	0020	1447	VALORIZACAO DO PATRIMÔNIO IMATERIAL	98.500,00	0,00	98.500,00
13	392	0020	1448	EDUCACAO PATRIMONIAL	1.000,00	0,00	1.000,00
13	392	0021		CONSTRUCAO E MANUTENCAO DA REDE CULTURAL	2.192.455,58	100.702,30	2.293.157,88
13	392	0021	1481	APOIO A EVENTOS CULTURAI	2.106.682,16	0,00	2.106.682,16
13	392	0021	1482	PORTAL CULTURAL	14.987,02	0,00	14.987,02
13	392	0021	1483	ECONOMIA DA CULTURA	59.000,00	0,00	59.000,00
13	392	0021	1484	PONTAO GUERREIROS ALAGOANOS	11.786,40	100.702,30	112.488,70
14				DIREITOS DA CIDADANIA	8.561.207,11	5.952.022,62	14.513.229,73
14	032			CONTROLE EXTERNO	88.465,02	0,00	88.465,02
14	032	0002		FISCALIZACAO FINANCEIRA E ORCAMENTARIA EXTERNA	88.465,02	0,00	88.465,02
14	032	0002	2133	CAPACITACAO E TREINAMENTO EM RECURSOS HUMANOS	88.465,02	0,00	88.465,02
14	062			DEFESA DO INTERESSE PÚBLICO NO PROC	56.748,32	262.403,96	319.152,28
14	062	0002		FISCALIZACAO FINANCEIRA E ORCAMENTARIA EXTERNA	30.582,50	0,00	30.582,50
14	062	0002	2364	DINAMIZACAO DA FISCALIZACAO MUNICIPAL	30.582,50	0,00	30.582,50
14	062	0165		ACESSO À JUSTICA	26.165,82	262.403,96	288.569,78
14	062	0165	1465	AMPLIACAO DO ACESSO DA POPULACAO À JUSTICA	5.098,00	236.360,59	241.458,59
14	062	0165	1466	PROMOCAO DE MELHORIA DA ASSISTENCIA JURIDICA	21.067,82	26.043,37	47.111,19
14	122			ADMINISTRACAO GERAL	6.194.008,03	0,00	6.194.008,03
14	122	0004		ADMINISTRACAO	6.194.008,03	0,00	6.194.008,03
14	122	0004	2002	MANUTENCAO DO GABINETE	222.536,48	0,00	222.536,48
14	122	0004	2093	MANUTENCAO DAS COORDENADORIAS SETORIAIS	5.971.471,55	0,00	5.971.471,55
14	126			TECNOLOGIA DA INFORMACAO	360,00	0,00	360,00
14	126	0165		ACESSO À JUSTICA	360,00	0,00	360,00
14	126	0165	1470	INFORMATIZACAO DO SETOR PUBLICO - DEFENSORIA PUBLI	360,00	0,00	360,00
14	243			ASSISTENCIA A CRIANCA E AO ADOLESC	54.961,18	0,00	54.961,18



GOVERNO DO ESTADO DE ALAGOAS
SECRETARIA DE ESTADO DA FAZENDA
SUPERINTENDENCIA DO TESOIRO ESTADUAL

DEMONSTRATIVO DA DESPESA POR FUNCOES, SUB FUNCAO E PROGRAMAS
ADMINISTRACAO DIRETA
ANEXO 08 DA LEI 4.320/64

EMITIDO EM: 04/03/2010 - 09:25
PAGINA: 9 / 14
EXERCICIO: 2009

FUN	SUBF	PROG	P/A	DESCRICAO	ORDINARIO	VINCULADO	TOTAL
14	243	0004		ADMINISTRACAO	54.961,18	0,00	54.961,18
14	243	0004	2031	MANUTENCAO DE CONSELHOS	54.961,18	0,00	54.961,18
14	421			CUSTODIA E REINTEGRACAO SOCIAL	1.725.035,60	263.337,89	1.988.373,49
14	421	0004		ADMINISTRACAO	1.725.035,60	263.337,89	1.988.373,49
14	421	0004	2130	MANUTENCAO DO NEAS	1.725.035,60	263.337,89	1.988.373,49
14	422			DIREITOS INDIVIDUAIS, COLETIVOS E D	441.628,96	5.426.280,77	5.867.909,73
14	422	0003		PROCESSO JUDICIARIO	7.722,74	0,00	7.722,74
14	422	0003	2096	MANUTENCAO DOS CENTROS DE APOIO OPERACIONAL DO MO	7.722,74	0,00	7.722,74
14	422	0161		DEFESA DO CONSUMIDOR	24.295,15	0,00	24.295,15
14	422	0161	1444	INTERIORIZACAO DO PROGRAMA DE DEFESA DO CONSUMIDOR	24.295,15	0,00	24.295,15
14	422	0186		FORTALECER AS POLITICAS VOLTADAS AS MULHERES, AS M	343.370,34	5.407.042,83	5.750.413,17
14	422	0186	1508	AMPLIAR O BALCAO DE DIREITO	29.525,40	0,00	29.525,40
14	422	0186	1509	OPERACIONALIZACAO DAS ACÕES DE APOIO A MULHER, MIN	96.716,69	3.760.847,28	3.857.563,97
14	422	0186	1512	CONSTRUCAO DA CASA DO ESTUDANTE	15.000,00	13.633,40	28.633,40
14	422	0186	1513	IMPLANTAR ACÇÕES DE COMBATE A VIOLENCIA	80.963,02	653.616,42	734.579,44
14	422	0186	1631	PROGRAMA DE ASSISTENCIA AS VITIMAS E TESTEMUNHAS A	121.165,23	978.945,73	1.100.110,96
14	422	0187		MELHORIA DA ASSISTENCIA AO ADOLESCENTE EM MEDIDAS	0,00	0,00	0,00
14	422	0187	1515	CONSTRUCAO DE UNIDADES DE MEDIDAS SOCIO EDUCATIVAS	0,00	0,00	0,00
14	422	0189		MELHORAR A GESTAO	66.240,73	19.237,94	85.478,67
14	422	0189	1521	IMPLANTAR NUCLEO DE PROJETOS	8.825,92	0,00	8.825,92
14	422	0189	1523	MELHORAR A INFRAESTRUTURA FISICA E DE EQUIPAMENTO	57.414,81	19.237,94	76.652,75
15				URBANISMO	0,00	10.744.232,21	10.744.232,21
15	451			INFRA-ESTRUTURA URBANA	0,00	10.744.232,21	10.744.232,21
15	451	0114		FORTALECER AS POLITICAS DE INTEGRACAO REGIONAL	0,00	10.744.232,21	10.744.232,21
15	451	0114	1245	IMPLEMENTACAO DO PROGRAMA DE INTEGRACAO RURAL E UR	0,00	10.207.982,21	10.207.982,21
15	451	0114	1642	REVITALIZACAO DA ORLA DO RIO SAO FRANCISCO	0,00	536.250,00	536.250,00
16				HABITACAO	6.444.643,33	68.853.349,88	75.297.993,21
16	482			HABITACAO URBANA	6.444.643,33	68.853.349,88	75.297.993,21
16	482	0032		HABITACAO DE INTERESSE SOCIAL	6.444.643,33	68.853.349,88	75.297.993,21
16	482	0032	1026	PRODUCAO DE UNIDADES HABITACIONAIS	6.444.643,33	68.820.605,88	75.265.249,21
16	482	0032	1028	DESENVOLVIMENTO SOCIAL	0,00	32.744,00	32.744,00
17				SANEAMENTO	7.080,00	246.735.616,41	246.742.696,41
17	512			SANEAMENTO BASICO URBANO	7.080,00	246.735.616,41	246.742.696,41
17	512	0082		AMPLIAR A OFERTA DE SANEAMENTO BASICO	7.080,00	63.693.337,79	63.700.417,79
17	512	0082	1065	RECUPERACAO DE 20 KM DE COLETORES DE ESGOTO NA CID	0,00	10.039.571,20	10.039.571,20
17	512	0082	1091	IMPLANTACAO DE ANEIS DE DISTRIBUICAO DE AGUA	0,00	9.381.850,00	9.381.850,00
17	512	0082	1227	TRANSPOSICAO DO RIACHO CACAMBA	0,00	2.226.716,07	2.226.716,07
17	512	0082	1235	IMPLANTACAO DO SISTEMA DE COLETA E TRATAMENTO DE E	0,00	10.254.781,55	10.254.781,55
17	512	0082	1237	ESGOTAMENTO SANITARIO PARCIAL DA BACIA DA PAJUCARA	0,00	14.288.704,50	14.288.704,50
17	512	0082	1238	IMPLANTACAO DO SISTEMA DE ESGOTAMENTO SANITARIO NA	7.080,00	16.826.756,92	16.833.836,92



GOVERNO DO ESTADO DE ALAGOAS
SECRETARIA DE ESTADO DA FAZENDA
SUPERINTENDENCIA DO TESOIRO ESTADUAL

DEMONSTRATIVO DA DESPESA POR FUNCOES, SUB FUNCAO E PROGRAMAS
ADMINISTRACAO DIRETA
ANEXO 08 DA LEI 4.320/64

EMITIDO EM: 04/03/2010 - 09:25
PAGINA: 10 / 14
EXERCICIO: 2009

FUN	SUBF	PROG	P/A	DESCRICAO	ORDINARIO	VINCULADO	TOTAL
17	512	0082	1640	IMPLANTACAO DO SISTEMA DE ESGOTAMENTO SANITARIO DA	0,00	674.957,55	674.957,55
17	512	0112		IMPLEMENTAR OBRAS HIDRICAS DE USO MULTIPLO	0,00	183.042.278,62	183.042.278,62
17	512	0112	1239	EXECUCAO DAS OBRAS DO CANAL DO SERTAO	0,00	178.867.938,82	178.867.938,82
17	512	0112	1241	CONCLUIR O SISTEMA DE IRRIGACAO A PARTIR DO RIO BA	0,00	4.174.339,80	4.174.339,80
18				GESTAO AMBIENTAL	2.701.238,85	1.135.763,50	3.837.002,35
18	122			ADMINISTRACAO GERAL	2.657.146,51	0,00	2.657.146,51
18	122	0004		ADMINISTRACAO	2.657.146,51	0,00	2.657.146,51
18	122	0004	2002	MANUTENCAO DO GABINETE	46.733,66	0,00	46.733,66
18	122	0004	2093	MANUTENCAO DAS COORDENADORIAS SETORIAIS	2.610.412,85	0,00	2.610.412,85
18	542			CONTROLE AMBIENTAL	34.737,10	1.008.703,55	1.043.440,65
18	542	0091		ALAGOAS AMBIENTE SAUOAVEL	34.737,10	1.008.703,55	1.043.440,65
18	542	0091	1149	DESENVOLVIMENTO DE ESTUDOS E PLANOS DE MANEJO	745,00	1.008.703,55	1.009.448,55
18	542	0091	1151	FORTALECIMENTO DOS INSTRUMENTOS DA POLITICA AMBIE	27.103,86	0,00	27.103,86
18	542	0091	1154	IMPLANTACAO DE PROGRAMA DE ADEQUACAO AOS EFEITOS D	2.410,00	0,00	2.410,00
18	542	0091	1155	IMPLEMENTACAO DO PROJETO MACAMBIRA	700,00	0,00	700,00
18	542	0091	1279	IMPLANTACAO DE PROGRAMA DE COMBATE A DESERTIFICACA	3.393,24	0,00	3.393,24
18	542	0091	1603	CONSERVACAO DA BIOTA ALAGOANA	385,00	0,00	385,00
18	544			RECURSOS HIDRICOS	9.355,24	127.059,95	136.415,19
18	544	0137		REVITALIZACAO DO RIO SAO FRANCISCO	7.435,24	127.059,95	134.495,19
18	544	0137	1331	PROMOVER A GESTAO SUSTENTAVEL AMBIENTAL E DOS RECU	3.955,00	0,00	3.955,00
18	544	0137	1333	CRIACAO DE CONSELHOS MUNICIPAIS DE MEIO AMBIENTE	0,00	104.991,25	104.991,25
18	544	0137	1334	DIAGNOSTICO AMBIENTAL DE RESIDUOS SOLIDOS	3.480,24	22.068,70	25.548,94
18	544	0138		GESTAO DA AGUA	1.920,00	0,00	1.920,00
18	544	0138	1345	IMPLEMENTACAO DA REDE DE ESTACÓES METEOROLOGICAS D	1.920,00	0,00	1.920,00
19				CIENCIAS E TECNOLOGIA	424.689,49	8.795,00	433.484,49
19	122			ADMINISTRACAO GERAL	137.852,35	0,00	137.852,35
19	122	0004		ADMINISTRACAO	137.852,35	0,00	137.852,35
19	122	0004	2001	MANUTENCAO DAS ATIVIDADES DO ORGAO	137.852,35	0,00	137.852,35
19	571			DESENVOLVIMENTO CIENTIFICO	0,00	8.795,00	8.795,00
19	571	0145		INFRA-ESTRUTURA TECNOLÓGICAS	0,00	8.795,00	8.795,00
19	571	0145	1397	APOIO À IMPLANTACAO DO POLO AGROALIMENTAR	0,00	8.795,00	8.795,00
19	573			DIFUSAO DO CONHECIMENTO CIENTIFICO	286.837,14	0,00	286.837,14
19	573	0004		ADMINISTRACAO	1.000,00	0,00	1.000,00
19	573	0004	2375	MANUTENCAO DO CONSELHO ESTADUAL DA CIENCIA, DA TEC	1.000,00	0,00	1.000,00
19	573	0116		MODERNIZAR GESTAO INSTITUCIONAL	64.141,61	0,00	64.141,61
19	573	0116	1303	PLANO ESTADUAL DE CIENCIA E TECNOLOGIA	1.931,60	0,00	1.931,60
19	573	0116	1307	ESTRUTURACAO FISICA DA SEDE DA SECTI	55.950,01	0,00	55.950,01
19	573	0116	1308	AMPLIACAO E MELHORAMENTO DA INFRA-ESTRUTURA DE TEC	2.000,00	0,00	2.000,00
19	573	0116	1446	CAPACITACAO DE RECURSOS HUMANOS	4.260,00	0,00	4.260,00
19	573	0133		DESENVOLVIMENTO DA CIENCIA DA TECNOLOGIA E DA INOV	17.782,31	0,00	17.782,31
19	573	0133	1378	APOIO À REALIZACAO E PARTICIPACAO EM EVENTOS TECN	8.090,00	0,00	8.090,00



GOVERNO DO ESTADO DE ALAGOAS
SECRETARIA DE ESTADO DA FAZENDA
SUPERINTENDENCIA DO TESOIRO ESTADUAL

DEMONSTRATIVO DA DESPESA POR FUNCOES, SUB FUNCAO E PROGRAMAS
ADMINISTRACAO DIRETA
ANEXO 08 DA LEI 4.320/64

EMITIDO EM: 04/03/2010 - 09:25
PAGINA: 11 / 14
EXERCICIO: 2009

FUN	SUBF	PROG	P/A	DESCRICAO	ORDINARIO	VINCULADO	TOTAL
19	573	0133	1380	ELABORACAO DE ESTUDOS ,PROJETOS, DIAGNOSTICOS E AP	9.692,31	0,00	9.692,31
19	573	0145		INFRA-ESTRUTURA TECNOLÓGICAS	10.813,26	0,00	10.813,26
19	573	0145	1392	APOIO A CRIACAO DO PARQUE TECNOLOGICO	6.500,00	0,00	6.500,00
19	573	0145	1393	APOIO A IMPLANTACAO DO POLO DE TECNOLOGIA DA SAUDE	1.663,92	0,00	1.663,92
19	573	0145	1396	APOIO À IMPLANTACAO DO POLO EM TECNOLOGIA DA INFOR	2.649,34	0,00	2.649,34
19	573	0147		INFRA-ESTRUTURA PARA INCLUSAO DIGITAL	140.960,24	0,00	140.960,24
19	573	0147	1405	IMPLANTACAO DE INFOCENTROS	140.960,24	0,00	140.960,24
19	573	0150		DIFUSAO DA CIENCIA, DA TECNOLOGIA E DA INOVACAO	40.217,22	0,00	40.217,22
19	573	0150	1416	PROJETO FUTUROS CIENTISTAS ALAGOANOS	16.157,22	0,00	16.157,22
19	573	0150	1519	POPULARIZACAO DA CIENCIA E TECNOLOGIA	24.060,00	0,00	24.060,00
19	573	0155		INOVACAO TECNOLÓGICA EM AREAS ESTRATÉGICAS	11.922,50	0,00	11.922,50
19	573	0155	1426	APOIO A IMPLANTACAO DE PROJETOS ESTRATEGICOS DE B	11.922,50	0,00	11.922,50
20				AGRICULTURA	1.930.992,92	34.835.010,47	36.766.003,39
20	544			RECURSOS HIDRICOS	104.000,00	1.881,96	105.881,96
20	544	0012		AMBIENTE AGRICOLA SUSTENTAVEL	104.000,00	1.881,96	105.881,96
20	544	0012	1005	INCENTIVAR A AGRICULTURA IRRIGADA	104.000,00	1.881,96	105.881,96
20	573			DIFUSAO DO CONHECIMENTO CIENTIFICO	79.991,00	1.017.531,88	1.097.522,88
20	573	0073		PESQUISA, GERACAO E ADOCAO DE NOVAS TECNOLOGIAS	79.991,00	1.017.531,88	1.097.522,88
20	573	0073	1080	PROMOVER A PESQUISA SOCIO-ECONÔMICA PARA O DESENV	0,00	778.015,44	778.015,44
20	573	0073	1085	CHARACTERIZAR A VARIABILIDADE GENETICA EM PALMA FOR	0,00	180.895,84	180.895,84
20	573	0073	1086	GARANTIR A IMPLANTACAO E MANUTENCAO DE UNIDADES PR	4.991,00	58.620,60	63.611,60
20	573	0073	1089	OPERACIONALIZAR O ZONEAMENTO AGROECOLOGICO DE ALAG	75.000,00	0,00	75.000,00
20	602			PROMOCAO DA PRODUCAO ANIMAL	14.559,65	7.800,00	22.359,65
20	602	0012		AMBIENTE AGRICOLA SUSTENTAVEL	14.559,65	7.800,00	22.359,65
20	602	0012	1004	MELHORIA DA QUALIDADE GENETICA DOS REBANHOS BOVINO	14.559,65	7.800,00	22.359,65
20	603			DEFESA SANITARIA VEGETAL	0,00	60.404,00	60.404,00
20	603	0012		AMBIENTE AGRICOLA SUSTENTAVEL	0,00	60.404,00	60.404,00
20	603	0012	1002	PROMOVER A DEFESA SANITARIA VEGETAL	0,00	60.404,00	60.404,00
20	604			DEFESA SANITARIA ANIMAL	0,00	19.474,00	19.474,00
20	604	0012		AMBIENTE AGRICOLA SUSTENTAVEL	0,00	19.474,00	19.474,00
20	604	0012	1001	PROMOVER A DEFESA SANITARIA ANIMAL	0,00	19.474,00	19.474,00
20	606			EXTENSAO RURAL	1.307.442,27	26.022.078,63	27.329.520,90
20	606	0096		FORTALECIMENTO DA AGRICULTURA FAMILIAR	1.307.442,27	26.022.078,63	27.329.520,90
20	606	0096	1160	PROMOVER ASSISTENCIA TECNICA E EXTENSAO RURAL (PRO	1.187.000,00	1.744.026,77	2.931.026,77
20	606	0096	1162	FORTALECER A ORGANIZACAO DOS ATORES SOCIAIS - CONT	0,00	3.460,00	3.460,00
20	606	0096	1163	IMPLEMENTAR AS ACÇÕES DO GARANTIA SAFRA	99.825,00	0,00	99.825,00
20	606	0096	1164	DINAMIZACAO E EXPANSAO DOS ARRANJOS PRODUTIVOS LOC	7.945,00	4.091,00	12.036,00
20	606	0096	1191	AMPLIAR AS ACÇÕES DO PROGRAMA SOCIAL DO LEITE (SEGU	0,00	24.246.150,05	24.246.150,05
20	606	0096	1192	IMPLEMENTACAO DOS PROJETOS DE INFRA-ESTRUTURA E SE	12.672,27	24.350,81	37.023,08
20	692			COMERCIALIZACAO	425.000,00	7.705.840,00	8.130.840,00
20	692	0033		DIVERSIFICACAO DA PRODUCAO AGRICOLA	425.000,00	7.705.840,00	8.130.840,00



GOVERNO DO ESTADO DE ALAGOAS
SECRETARIA DE ESTADO DA FAZENDA
SUPERINTENDENCIA DO TESOIRO ESTADUAL

DEMONSTRATIVO DA DESPESA POR FUNCOES, SUB FUNCAO E PROGRAMAS
ADMINISTRACAO DIRETA
ANEXO 08 DA LEI 4.320/64

EMITIDO EM: 04/03/2010 - 09:25
PAGINA: 12 / 14
EXERCICIO: 2009

FUN	SUBF	PROG	P/A	DESCRICAO	ORDINARIO	VINCULADO	TOTAL
20	692	0033	1041	AQUISICAO E DISTRIBUICAO DE SEMENTES FISCALIZADAS/	0,00	7.705.840,00	7.705.840,00
20	692	0033	1049	APOIAR A REALIZACAO DE FEIRAS E EVENTOS AGROPECUAR	425.000,00	0,00	425.000,00
22				INDUSTRIA	2.462,24	0,00	2.462,24
22	661			PROMOCAO INDUSTRIAL	2.462,24	0,00	2.462,24
22	661	0108		PROMOVER A MELHORIA DA INFRA-ESTRUTURA LOGISTICA	2.462,24	0,00	2.462,24
22	661	0108	1206	ELABORAR ESTUDO PARA IDENTIFICACAO DO POTENCIAL EC	760,00	0,00	760,00
22	661	0108	1207	REALIZAR ESTUDO DE IMPACTO AMBIENTAL DA ZPE	1.702,24	0,00	1.702,24
23				COMERCIO E SERVICOS	18.734.754,17	9.761,79	18.744.515,96
23	122			ADMINISTRACAO GERAL	14.516.339,72	0,00	14.516.339,72
23	122	0004		ADMINISTRACAO	14.516.339,72	0,00	14.516.339,72
23	122	0004	2093	MANUTENCAO DAS COORDENADORIAS SETORIAIS	14.516.339,72	0,00	14.516.339,72
23	392			DIFUSAO CULTURAL	1.211.687,17	0,00	1.211.687,17
23	392	0004		ADMINISTRACAO	1.211.687,17	0,00	1.211.687,17
23	392	0004	2214	MANUTENCAO DO CENTRO CULTURAL	1.211.687,17	0,00	1.211.687,17
23	691			PROMOCAO COMERCIAL	2.548.698,00	0,00	2.548.698,00
23	691	0040		CONSOLIDAR O ARTESANATO COMO ATIVIDADE ECONÔMICA	30.678,24	0,00	30.678,24
23	691	0040	1074	CRIACAO DO SELO DE QUALIDADE DO ARTESANATO	780,00	0,00	780,00
23	691	0040	1075	ELABORACAO DO MAPEAMENTO DO ARTESANATO	11.550,00	0,00	11.550,00
23	691	0040	1076	CAPACITACAO DOS ARTESAO S	1.040,00	0,00	1.040,00
23	691	0040	1078	APOIO A REALIZACAO DE FEIRAS	16.993,24	0,00	16.993,24
23	691	0040	1264	CADASTRAMENTO DE ARTESAO S	315,00	0,00	315,00
23	691	0083		POTENCIALIZAR DE FORMA INTEGRADA O DESENVOLVIMENTO	2.470.474,34	0,00	2.470.474,34
23	691	0083	1123	CRIACAO E APOIO AOS POLOS SETORIAIS DE DESENVOLVIM	1.491.394,48	0,00	1.491.394,48
23	691	0083	1130	APOIO AO PROJETO EMPREENDER	25.000,00	0,00	25.000,00
23	691	0083	1132	APOIO AO PROGRAMA DE ARRANJOS PRODUTIVOS LOCAIS	35,00	0,00	35,00
23	691	0083	1136	ELABORACAO DO PLANO INTEGRADO DE DESENVOLVIMENTO R	715.198,01	0,00	715.198,01
23	691	0083	1270	REALIZACAO DE FEIRAS PARA APOIO A DIVULGACAO E COM	238.846,85	0,00	238.846,85
23	691	0094		CONSOLIDACAO DE UMA POLITICA ENERÉTICA PARA ALAGO	47.505,42	0,00	47.505,42
23	691	0094	1157	PARTICIPAR NA ELABORACAO DOS ATLAS EOLICO E SOLARI	2.055,00	0,00	2.055,00
23	691	0094	1159	ELABORACAO DOS BALANCOS E DA MATRIZ ENERGETICA	12.790,00	0,00	12.790,00
23	691	0094	1169	FOMENTAR OS PROGRAMAS DE EFICIENCIA ENERGETICA E D	9.282,24	0,00	9.282,24
23	691	0094	1171	PARTICIPACAO E PROMOCAO DE EVENTOS DE CAPACITACAO	18.348,44	0,00	18.348,44
23	691	0094	1250	IMPLANTAR E DESENVOLVER O CONSELHO ESTADUAL DE POL	5.029,74	0,00	5.029,74
23	691	0106		DEFINICAO DE UMA POLITICA DE DESENVOLVIMENTO DOS R	40,00	0,00	40,00
23	691	0106	1189	FOMENTO E ORGANIZACAO DA ATIVIDADE DE EXTRACAO MIN	40,00	0,00	40,00
23	695			TURISMO	458.029,28	9.761,79	467.791,07
23	695	0194		PROGRAMA DE DESENVOLVIMENTO DO PRODUTO TURISTICO	23.055,18	0,00	23.055,18
23	695	0194	1537	PROGRAMA DE REGIONALIZACAO DO TURISMO	4.112,24	0,00	4.112,24
23	695	0194	1538	PROJETO DE ZONEAMENTO TURISTICO DO ESTADO	3.257,24	0,00	3.257,24
23	695	0194	1539	PROJETO DE SEGMENTACAO E FORMATACAO DE NOVOS PRODU	5.375,48	0,00	5.375,48
23	695	0194	1540	PROJETO TURISTICO AMBIENTAL DE FOMENTO E PESQUISA	250,00	0,00	250,00



GOVERNO DO ESTADO DE ALAGOAS
SECRETARIA DE ESTADO DA FAZENDA
SUPERINTENDENCIA DO TESOIRO ESTADUAL

DEMONSTRATIVO DA DESPESA POR FUNCOES, SUB FUNCAO E PROGRAMAS
ADMINISTRACAO DIRETA
ANEXO 08 DA LEI 4.320/64

EMITIDO EM: 04/03/2010 - 09:25
PAGINA: 13 / 14
EXERCICIO: 2009

FUN	SUBF	PROG	P/A	DESCRICAO	ORDINARIO	VINCULADO	TOTAL
23	695	0194	1541	PROGRAMA DE FIDELIZACAO TURISTICA	3.470,00	0,00	3.470,00
23	695	0194	1575	ESTUDOS E PESQUISA PARA CARACTERIZACAO DA OFERTA E	6.590,22	0,00	6.590,22
23	695	0203		PROGRAMA DE CAPACITACAO E QUALIFICACAO DOS PRODUTO	20.853,60	9.761,79	30.615,39
23	695	0203	1559	CAPACITACAO DO TRADE TURISTICO E CADEIA PRODUTIVA	20.853,60	0,00	20.853,60
23	695	0203	1577	CADASTRAMENTO E FISCALIZACAO DOS PRESTADORES DE SE	0,00	9.761,79	9.761,79
23	695	0206		FOMENTO AOS ARRANJOS PRODUTIVOS LOCAIS DO TURISMO-	35,00	0,00	35,00
23	695	0206	1568	ESTRUTURAR APL DE TURISMO CAMINHOS DO SAO FRANCISC	35,00	0,00	35,00
23	695	0207		PROGRAMA DE DESENVOLVIMENTO DO TURISMO NO NORDESTE	179.354,89	0,00	179.354,89
23	695	0207	1579	URBANIZACAO DE AREAS TURISTICAS COM SINALIZACAO	179.354,89	0,00	179.354,89
23	695	0209		PROMOCAO E DIVULGACAO DO DESTINO ALAGOAS NO AMBITO	234.730,61	0,00	234.730,61
23	695	0209	1583	CAMPANHA PUBLICITARIA COM MIDIAS NACIONAL E INTERN	79.131,55	0,00	79.131,55
23	695	0209	1585	CAPTACAO DE VÔOS REGULARES E FRETADOS	9.642,24	0,00	9.642,24
23	695	0209	1587	CAPTACAO DE INVESTIDORES E AÇÕES VISANDO O DESENV	65.217,79	0,00	65.217,79
23	695	0209	1594	APOIO E PROMOCAO EM EVENTOS NO CENARIO NACIONAL	80.739,03	0,00	80.739,03
24				COMUNICACOES	20.487.122,71	0,00	20.487.122,71
24	131			COMUNICACAO SOCIAL	20.487.122,71	0,00	20.487.122,71
24	131	0004		ADMINISTRACAO	1.508.732,72	0,00	1.508.732,72
24	131	0004	2002	MANUTENCAO DO GABINETE	1.180.243,10	0,00	1.180.243,10
24	131	0004	2093	MANUTENCAO DAS COORDENADORIAS SETORIAIS	328.489,62	0,00	328.489,62
24	131	0153		COMUNICACAO GOVERNO SOCIEDADE	18.978.389,99	0,00	18.978.389,99
24	131	0153	1433	REGIONALIZACAO E DIFUSAO DA INFORMACAO OFICIAL DO	2.830.684,59	0,00	2.830.684,59
24	131	0153	1434	AMPLIACAO E PROMOCAO DE PLANOS DE MIDIA PARA ATEND	14.464.375,08	0,00	14.464.375,08
24	131	0153	1435	PROMOVER A COMUNICACAO INTRA-GOVERNO	1.683.330,32	0,00	1.683.330,32
26				TRANSPORTES	0,00	74.732.893,52	74.732.893,52
26	782			TRANSPORTE RODOVIARIO	0,00	74.732.893,52	74.732.893,52
26	782	0115		MELHORAR OS SISTEMAS DE TRANSPORTES	0,00	74.732.893,52	74.732.893,52
26	782	0115	1252	IMPLANTAR ALCA VIARIA AO ACESSO DO AEROPORTO INTER	0,00	18.763.338,02	18.763.338,02
26	782	0115	1649	IMPL.AM.PAV.E MELH.DO SIST.VIAR. DO POLO TUR.LAG.MAR. SUL	0,00	8.055.555,50	8.055.555,50
26	782	0115	1661	DUPLIC.E RESTAUR.DA RODOVIA AL 101 SUL,TRE.-B.S.MIGUEL MACEIO	0,00	26.514.000,00	26.514.000,00
26	782	0115	1665	IMP.E PAV.DA ROD.AL-105 TRECHO POV.CACHO.DO MEIR./S.L.DO QUI	0,00	21.400.000,00	21.400.000,00
27				DESPORTO E LAZER	1.454.386,42	0,00	1.454.386,42
27	122			ADMINISTRACAO GERAL	813.940,89	0,00	813.940,89
27	122	0121		INCREMENTAR O ESPORTE	813.940,89	0,00	813.940,89
27	122	0121	2308	MANUTENCAO DA GERENCIA EXECUTIVA DO ESTADIO REI PE	813.940,89	0,00	813.940,89
27	812			DESPORTO COMUNITARIO	640.445,53	0,00	640.445,53
27	812	0121		INCREMENTAR O ESPORTE	244.390,48	0,00	244.390,48
27	812	0121	2306	MANUTENCAO DA SUPERINTENDENCIA DO ESPORTES E DESPO	244.390,48	0,00	244.390,48
27	812	0160		INCENTIVAR AS PRATICAS ESPORTIVAS	396.055,05	0,00	396.055,05
27	812	0160	2310	MANUTENCAO DA DIRETORIA DE POLITICA DE ESPORTES	396.055,05	0,00	396.055,05
28				ENCARGOS ESPECIAIS	583.513.984,68	111.254.998,43	694.768.983,11



GOVERNO DO ESTADO DE ALAGOAS
SECRETARIA DE ESTADO DA FAZENDA
SUPERINTENDENCIA DO TESOURO ESTADUAL

DEMONSTRATIVO DA DESPESA POR FUNCOES, SUB FUNCAO E PROGRAMAS
ADMINISTRACAO DIRETA
ANEXO 08 DA LEI 4.320/64

EMITIDO EM: 04/03/2010 - 09:25
PAGINA: 14 / 14
EXERCICIO: 2009

FUN	SUBF	PROG	P/A	DESCRICAO	ORDINARIO	VINCULADO	TOTAL
28	843			SERVICO DA DIVIDA INTERNA	546.214.583,27	106.755.412,19	652.969.995,46
28	843	0000		PROGRAMAS ESPECIAIS	546.214.583,27	106.755.412,19	652.969.995,46
28	843	0000	0022	PAGAMENTO DO PRINCIPAL E ENCARGOS DE DIVIDA COM A	1.016.317,37	0,00	1.016.317,37
28	843	0000	0047	PRECATORIOS JUDICIAIS / TRT	3.600.000,00	0,00	3.600.000,00
28	843	0000	0048	PRECATORIOS JUDICIAIS / TJ	1.200.000,00	0,00	1.200.000,00
28	843	0000	0053	ACORDOS E DECISÖES JUDICIAIS	23.196,55	0,00	23.196,55
28	843	0000	0061	DIVIDA PUBLICA INTERNA - LEI 10.684/03 RECEITA FED	7.093.712,57	0,00	7.093.712,57
28	843	0000	0062	DIVIDA PUBLICA INTERNA - FGTS - PARCELAMENTO ESPEC	6.589.892,14	0,00	6.589.892,14
28	843	0000	0063	DIVIDA PUBLICA INTERNA - LEI 8727/89 - GOVERNO	72.594.270,24	0,00	72.594.270,24
28	843	0000	0064	DIVIDA PUBLICA INTERNA - INSS - PARCELAMENTO ESPE	47.185.042,35	0,00	47.185.042,35
28	843	0000	0065	DIVIDA PUBLICA INTERNA - LEI 8727/89 - COHAB	10.367.856,68	0,00	10.367.856,68
28	843	0000	0066	DIVIDA PUBLICA INTERNA - LEI 9496/97	358.535.568,98	0,00	358.535.568,98
28	843	0000	0067	DIVIDA PUBLICA INTERNA - LEI 7976/89 - VOTO 340	3.538.473,48	0,00	3.538.473,48
28	843	0000	0068	DIVIDA PUBLICA INTERNA - LEI 8727/89 - IPASEAL	20.311.250,91	0,00	20.311.250,91
28	843	0000	0069	DIVIDA PUBLICA INTERNA - CONTRATO BID/PNAFE	3.053.305,57	0,00	3.053.305,57
28	843	0000	0070	DIVIDA PUBLICA INTERNA - PRODETUR NE/ I	1.257.156,41	0,00	1.257.156,41
28	843	0000	0071	DIVIDA PUBLICA INTERNA - LEI 7976/89 - AVISO 30	6.790.715,61	0,00	6.790.715,61
28	843	0000	0072	DIVIDA PUBLICA INTERNA - DMLP GOVERNO	3.057.824,41	0,00	3.057.824,41
28	843	0000	0077	DIV PUBLICA INTERNA-CONTRATO BIRD/GOVERNO DO EST .DE ALAGOAS	0,00	106.755.412,19	106.755.412,19
28	846			OUTROS ENCARGOS ESPECIAIS	37.299.401,41	4.499.586,24	41.798.987,65
28	846	0000		PROGRAMAS ESPECIAIS	37.299.401,41	4.499.586,24	41.798.987,65
28	846	0000	0051	CONTRIBUICAO PARA O PASEP	36.800.000,00	0,00	36.800.000,00
28	846	0000	0054	DEVOLUCAO DE SALDO DE RECURSOS DE CONVENIO	499.401,41	4.499.586,24	4.998.987,65
TOTAL:					2.943.789.128,95	1.019.495.015,97	3.963.284.144,92



GOVERNO DO ESTADO DE ALAGOAS
SECRETARIA DE ESTADO DA FAZENDA
SUPERINTENDENCIA DO TESOIRO ESTADUAL

DEMONSTRATIVO DA DESPESA POR ORGAOS E FUNCOES
ADMINISTRACAO DIRETA
ANEXO 09 DA LEI 4.320/64

EMITIDO EM: 24/03/2010 - 10:39

EXERCICIO: 2009

ORGAOS		FUNCOES			
CODIGO	NOME	LEGISLATIVA	JUDICIARIO	ESSENCIAL A JUSTICA	ADMINISTRACAO
01000	ASSEMBLEIA LEGISLATIVA EST.E ORGAOS AUX.	170.347.770,69	0,00	0,00	1.913.162,64
02000	TRIBUNAL DE JUSTICA E ORGAOS AUXILIARES	0,00	113.327,99	0,00	182.854.879,80
03000	MINISTERIO PUBLICO - MP	0,00	0,00	77.874.864,92	0,00
04000	MINISTERIO PUBLICO ESPECIAL - MPE	0,00	0,00	0,00	1.795.866,62
11000	GOVERNADORIA	0,00	22.271.293,93	8.793.243,50	12.262.373,66
13000	SECRETARIA DE ESTADO DA GESTAO PUBLICA-S	0,00	0,00	0,00	23.699.914,06
14000	SECRET.DE AGRICULTURA E DO DESENVOLV.AGR	0,00	0,00	0,00	0,00
15000	SECRETARIA DE ASSISTENCIA E DESENV.SOCIA	0,00	0,00	0,00	0,00
16000	SEC. DE EST.DA CIENCIA, DA TEC. E DA INO	0,00	0,00	0,00	1.643.055,13
17000	SECRETARIA DE ESTADO DA COMUNICACAO - SE	0,00	0,00	0,00	0,00
18000	SECRETARIA DE ESTADO DA CULTURA - SECULT	0,00	0,00	0,00	0,00
19000	SECRETARIA DE ESTADO DA DEFESA SOCIAL -	0,00	0,00	0,00	0,00
20000	SECRETARIA DE ESTADO DA EDUCACAO E DO ES	0,00	0,00	0,00	0,00
21000	SECRETARIA DE ESTADO DA FAZENDA - SEFAZ	0,00	0,00	0,00	119.051.445,67
22000	SECRETARIA DE ESTADO DO DESENVOLVIMENTO	0,00	0,00	0,00	3.337.880,36
23000	SECRETARIA DE ESTADO DO MEIO AMBIENTE E	0,00	0,00	0,00	0,00
24000	SECRETARIA DE ESTADO DA MULHER, DA CIDAD	0,00	0,00	0,00	509.540,80
25000	SECRETARIA DE ESTADO DO PLANEJAMENTO E D	0,00	0,00	0,00	18.082.373,56
26000	SECRETARIA DE ESTADO DA INFRA-ESTRUTURA	0,00	0,00	0,00	6.018.009,85
27000	SECRETARIA DE ESTADO DA SAUDE - SESAU	0,00	0,00	0,00	0,00
28000	SECRETARIA DAS RELACOES DO TRABALHO,EMPR	0,00	0,00	0,00	2.026.528,91
29000	SECRETARIA DE ESTADO DO TURISMO - SETUR	0,00	0,00	0,00	0,00
30000	SEC.DE EST. DE CIEN.TEC. E EDUCACAO SUPERIOR	0,00	0,00	0,00	456.220,06
91000	ENCARGOS GERAIS DO ESTADO	0,00	0,00	0,00	39.386.905,27
92000	ENCARGOS FINANCEIROS DO ESTADO COM OS MU	0,00	0,00	0,00	488.980.030,10
TOTAL		170.347.770,69	22.384.621,92	86.668.108,42	902.018.186,49

ORGAOS		FUNCOES			
CODIGO	NOME	DEFESA NACIONAL	SEGURANCA PUBLICA	RELACOES EXTERIORES	ASSISTENCIA SOCIAL
01000	ASSEMBLEIA LEGISLATIVA EST.E ORGAOS AUX.	0,00	0,00	0,00	0,00
02000	TRIBUNAL DE JUSTICA E ORGAOS AUXILIARES	0,00	0,00	0,00	0,00
03000	MINISTERIO PUBLICO - MP	0,00	0,00	0,00	0,00
04000	MINISTERIO PUBLICO ESPECIAL - MPE	0,00	0,00	0,00	0,00
11000	GOVERNADORIA	0,00	16.378.824,04	0,00	0,00
13000	SECRETARIA DE ESTADO DA GESTAO PUBLICA-S	0,00	0,00	0,00	0,00
14000	SECRET.DE AGRICULTURA E DO DESENVOLV.AGR	0,00	0,00	0,00	0,00
15000	SECRETARIA DE ASSISTENCIA E DESENV.SOCIA	0,00	0,00	0,00	5.257.295,08



GOVERNO DO ESTADO DE ALAGOAS
SECRETARIA DE ESTADO DA FAZENDA
SUPERINTENDENCIA DO TESOURO ESTADUAL

DEMONSTRATIVO DA DESPESA POR ORGAOS E FUNCOES
ADMINISTRACAO DIRETA
ANEXO 09 DA LEI 4.320/64

EMITIDO EM: 24/03/2010 - 10:39

EXERCICIO: 2009

16000	SEC. DE EST.DA CIENCIA, DA TEC. E DA INO	0,00	0,00	0,00	0,00
17000	SECRETARIA DE ESTADO DA COMUNICACAO - SE	0,00	0,00	0,00	0,00
18000	SECRETARIA DE ESTADO DA CULTURA - SECULT	0,00	0,00	0,00	0,00
19000	SECRETARIA DE ESTADO DA DEFESA SOCIAL -	0,00	666.779.831,88	0,00	2.190,00
20000	SECRETARIA DE ESTADO DA EDUCACAO E DO ES	0,00	0,00	0,00	0,00
21000	SECRETARIA DE ESTADO DA FAZENDA - SEFAZ	0,00	0,00	0,00	0,00
22000	SECRETARIA DE ESTADO DO DESENVOLVIMENTO	0,00	0,00	0,00	0,00
23000	SECRETARIA DE ESTADO DO MEIO AMBIENTE E	0,00	0,00	0,00	0,00
24000	SECRETARIA DE ESTADO DA MULHER, DA CIDAD	0,00	0,00	0,00	0,00
25000	SECRETARIA DE ESTADO DO PLANEJAMENTO E D	0,00	0,00	0,00	0,00
26000	SECRETARIA DE ESTADO DA INFRA-ESTRUTURA	0,00	0,00	0,00	0,00
27000	SECRETARIA DE ESTADO DA SAUDE - SESAU	0,00	0,00	0,00	0,00
28000	SECRETARIA DAS RELACOES DO TRABALHO,EMPR	0,00	0,00	0,00	0,00
29000	SECRETARIA DE ESTADO DO TURISMO - SETUR	0,00	0,00	0,00	0,00
30000	SEC.DE EST. DE CIEN.TEC. E EDUCACAO SUPERIOR	0,00	0,00	0,00	0,00
91000	ENCARGOS GERAIS DO ESTADO	0,00	0,00	0,00	0,00
92000	ENCARGOS FINANCEIROS DO ESTADO COM OS MU	0,00	0,00	0,00	0,00
TOTAL		0,00	683.158.655,92	0,00	5.259.485,08

ORGAOS

FUNCOES

CODIGO	NOME	PREVIDENCIA SOCIAL	SAUDE	TRABALHO	EDUCACAO
01000	ASSEMBLEIA LEGISLATIVA EST.E ORGAOS AUX.	0,00	0,00	0,00	0,00
02000	TRIBUNAL DE JUSTICA E ORGAOS AUXILIARES	0,00	0,00	0,00	0,00
03000	MINISTERIO PUBLICO - MP	0,00	0,00	0,00	0,00
04000	MINISTERIO PUBLICO ESPECIAL - MPE	0,00	0,00	0,00	0,00
11000	GOVERNADORIA	0,00	0,00	0,00	0,00
13000	SECRETARIA DE ESTADO DA GESTAO PUBLICA-S	0,00	0,00	0,00	0,00
14000	SECRET.DE AGRICULTURA E DO DESENVOLV.AGR	0,00	0,00	0,00	0,00
15000	SECRETARIA DE ASSISTENCIA E DESENV.SOCIA	0,00	0,00	0,00	0,00
16000	SEC. DE EST.DA CIENCIA, DA TEC. E DA INO	0,00	0,00	0,00	0,00
17000	SECRETARIA DE ESTADO DA COMUNICACAO - SE	0,00	0,00	0,00	0,00
18000	SECRETARIA DE ESTADO DA CULTURA - SECULT	0,00	0,00	0,00	0,00
19000	SECRETARIA DE ESTADO DA DEFESA SOCIAL -	0,00	0,00	0,00	0,00
20000	SECRETARIA DE ESTADO DA EDUCACAO E DO ES	0,00	0,00	0,00	412.703.906,77
21000	SECRETARIA DE ESTADO DA FAZENDA - SEFAZ	0,00	0,00	0,00	0,00
22000	SECRETARIA DE ESTADO DO DESENVOLVIMENTO	0,00	0,00	0,00	0,00
23000	SECRETARIA DE ESTADO DO MEIO AMBIENTE E	0,00	0,00	0,00	0,00
24000	SECRETARIA DE ESTADO DA MULHER, DA CIDAD	0,00	0,00	0,00	0,00
25000	SECRETARIA DE ESTADO DO PLANEJAMENTO E D	0,00	0,00	0,00	0,00
26000	SECRETARIA DE ESTADO DA INFRA-ESTRUTURA	0,00	0,00	0,00	0,00
27000	SECRETARIA DE ESTADO DA SAUDE - SESAU	0,00	159.465.432,77	0,00	0,00



GOVERNO DO ESTADO DE ALAGOAS
SECRETARIA DE ESTADO DA FAZENDA
SUPERINTENDENCIA DO TESOUREO ESTADUAL

DEMONSTRATIVO DA DESPESA POR ORGAOS E FUNCOES
ADMINISTRACAO DIRETA
ANEXO 09 DA LEI 4.320/64

EMITIDO EM: 24/03/2010 - 10:39

EXERCICIO: 2009

28000	SECRETARIA DAS RELACOES DO TRABALHO, EMPR	0,00	0,00	4.053.224,32	0,00
29000	SECRETARIA DE ESTADO DO TURISMO - SETUR	0,00	0,00	0,00	0,00
30000	SEC.DE EST. DE CIEN.TEC. E EDUCACAO SUPERIOR	0,00	0,00	0,00	0,00
91000	ENCARGOS GERAIS DO ESTADO	131.722.036,90	2.297.377,24	0,00	178.690.982,49
92000	ENCARGOS FINANCEIROS DO ESTADO COM OS MU	0,00	0,00	0,00	0,00

TOTAL	131.722.036,90	161.762.810,01	4.053.224,32	591.394.889,26
-------	----------------	----------------	--------------	----------------

ORGAOS

FUNCOES

CODIGO	NOME	CULTURA	DIREITOS DA CIDADANIA	URBANISMO	HABITACAO
01000	ASSEMBLEIA LEGISLATIVA EST.E ORGAOS AUX.	0,00	30.582,50	0,00	0,00
02000	TRIBUNAL DE JUSTICA E ORGAOS AUXILIARES	0,00	0,00	0,00	0,00
03000	MINISTERIO PUBLICO - MP	0,00	7.722,74	0,00	0,00
04000	MINISTERIO PUBLICO ESPECIAL - MPE	0,00	0,00	0,00	0,00
11000	GOVERNADORIA	17.564,24	288.929,78	0,00	0,00
13000	SECRETARIA DE ESTADO DA GESTAO PUBLICA-S	0,00	0,00	0,00	0,00
14000	SECRET.DE AGRICULTURA E DO DESENVOLV.AGR	0,00	0,00	0,00	0,00
15000	SECRETARIA DE ASSISTENCIA E DESENV.SOCIA	0,00	0,00	0,00	0,00
16000	SEC. DE EST.DA CIENCIA, DA TEC. E DA INO	0,00	0,00	0,00	0,00
17000	SECRETARIA DE ESTADO DA COMUNICACAO - SE	0,00	0,00	0,00	0,00
18000	SECRETARIA DE ESTADO DA CULTURA - SECULT	5.971.785,92	0,00	0,00	0,00
19000	SECRETARIA DE ESTADO DA DEFESA SOCIAL -	0,00	0,00	0,00	0,00
20000	SECRETARIA DE ESTADO DA EDUCACAO E DO ES	0,00	0,00	0,00	0,00
21000	SECRETARIA DE ESTADO DA FAZENDA - SEFAZ	0,00	0,00	0,00	0,00
22000	SECRETARIA DE ESTADO DO DESENVOLVIMENTO	0,00	0,00	0,00	0,00
23000	SECRETARIA DE ESTADO DO MEIO AMBIENTE E	0,00	0,00	0,00	0,00
24000	SECRETARIA DE ESTADO DA MULHER, DA CIDAD	0,00	14.185.994,71	0,00	0,00
25000	SECRETARIA DE ESTADO DO PLANEJAMENTO E D	0,00	0,00	0,00	0,00
26000	SECRETARIA DE ESTADO DA INFRA-ESTRUTURA	0,00	0,00	10.744.232,21	75.297.993,21
27000	SECRETARIA DE ESTADO DA SAUDE - SESAU	0,00	0,00	0,00	0,00
28000	SECRETARIA DAS RELACOES DO TRABALHO, EMPR	0,00	0,00	0,00	0,00
29000	SECRETARIA DE ESTADO DO TURISMO - SETUR	0,00	0,00	0,00	0,00
30000	SEC.DE EST. DE CIEN.TEC. E EDUCACAO SUPERIOR	0,00	0,00	0,00	0,00
91000	ENCARGOS GERAIS DO ESTADO	0,00	0,00	0,00	0,00
92000	ENCARGOS FINANCEIROS DO ESTADO COM OS MU	0,00	0,00	0,00	0,00
TOTAL		5.989.350,16	14.513.229,73	10.744.232,21	75.297.993,21



GOVERNO DO ESTADO DE ALAGOAS
SECRETARIA DE ESTADO DA FAZENDA
SUPERINTENDENCIA DO TESOIRO ESTADUAL

DEMONSTRATIVO DA DESPESA POR ORGAOS E FUNCOES
ADMINISTRACAO DIRETA
ANEXO 09 DA LEI 4.320/64

EMITIDO EM: 24/03/2010 - 10:39

EXERCICIO: 2009

ORGAOS		FUNCOES			
CODIGO	NOME	SANEAMENTO	GESTAO AMBIENTAL	CIENCIAS E TECNOLOGIAS	AGRICULTURA
01000	ASSEMBLEIA LEGISLATIVA EST.E ORGAOS AUX.	0,00	0,00	0,00	0,00
02000	TRIBUNAL DE JUSTICA E ORGAOS AUXILIARES	0,00	0,00	0,00	0,00
03000	MINISTERIO PUBLICO - MP	0,00	0,00	0,00	0,00
04000	MINISTERIO PUBLICO ESPECIAL - MPE	0,00	0,00	0,00	0,00
11000	GOVERNADORIA	0,00	0,00	0,00	0,00
13000	SECRETARIA DE ESTADO DA GESTAO PUBLICA-S	0,00	0,00	0,00	0,00
14000	SECRET.DE AGRICULTURA E DO DESENVOLV.AGR	0,00	0,00	0,00	36.766.003,39
15000	SECRETARIA DE ASSISTENCIA E DESENV.SOCIA	0,00	0,00	0,00	0,00
16000	SEC. DE EST.DA CIENCIA, DA TEC. E DA INO	0,00	0,00	295.632,14	0,00
17000	SECRETARIA DE ESTADO DA COMUNICACAO - SE	0,00	0,00	0,00	0,00
18000	SECRETARIA DE ESTADO DA CULTURA - SECULT	0,00	0,00	0,00	0,00
19000	SECRETARIA DE ESTADO DA DEFESA SOCIAL -	0,00	0,00	0,00	0,00
20000	SECRETARIA DE ESTADO DA EDUCACAO E DO ES	0,00	0,00	0,00	0,00
21000	SECRETARIA DE ESTADO DA FAZENDA - SEFAZ	0,00	0,00	0,00	0,00
22000	SECRETARIA DE ESTADO DO DESENVOLVIMENTO	0,00	0,00	0,00	0,00
23000	SECRETARIA DE ESTADO DO MEIO AMBIENTE E	0,00	3.837.002,35	0,00	0,00
24000	SECRETARIA DE ESTADO DA MULHER, DA CIDAD	0,00	0,00	0,00	0,00
25000	SECRETARIA DE ESTADO DO PLANEJAMENTO E D	0,00	0,00	0,00	0,00
26000	SECRETARIA DE ESTADO DA INFRA-ESTRUTURA	246.742.696,41	0,00	0,00	0,00
27000	SECRETARIA DE ESTADO DA SAUDE - SESAU	0,00	0,00	0,00	0,00
28000	SECRETARIA DAS RELACOES DO TRABALHO,EMPR	0,00	0,00	0,00	0,00
29000	SECRETARIA DE ESTADO DO TURISMO - SETUR	0,00	0,00	137.852,35	0,00
30000	SEC.DE EST. DE CIEN.TEC. E EDUCACAO SUPERIOR	0,00	0,00	0,00	0,00
91000	ENCARGOS GERAIS DO ESTADO	0,00	0,00	0,00	0,00
92000	ENCARGOS FINANCEIROS DO ESTADO COM OS MU	0,00	0,00	0,00	0,00
TOTAL		246.742.696,41	3.837.002,35	433.484,49	36.766.003,39

ORGAOS		FUNCOES			
CODIGO	NOME	ORGANIZACAO AGRARIA	INDUSTRIA	COMERCIOS E SERVICOS	COMUNICACOES
01000	ASSEMBLEIA LEGISLATIVA EST.E ORGAOS AUX.	0,00	0,00	0,00	0,00
02000	TRIBUNAL DE JUSTICA E ORGAOS AUXILIARES	0,00	0,00	0,00	0,00
03000	MINISTERIO PUBLICO - MP	0,00	0,00	0,00	0,00
04000	MINISTERIO PUBLICO ESPECIAL - MPE	0,00	0,00	0,00	0,00
11000	GOVERNADORIA	0,00	0,00	0,00	0,00
13000	SECRETARIA DE ESTADO DA GESTAO PUBLICA-S	0,00	0,00	0,00	0,00
14000	SECRET.DE AGRICULTURA E DO DESENVOLV.AGR	0,00	0,00	12.150.875,11	0,00
15000	SECRETARIA DE ASSISTENCIA E DESENV.SOCIA	0,00	0,00	0,00	0,00



GOVERNO DO ESTADO DE ALAGOAS
SECRETARIA DE ESTADO DA FAZENDA
SUPERINTENDENCIA DO TESOURO ESTADUAL

DEMONSTRATIVO DA DESPESA POR ORGAOS E FUNCOES
ADMINISTRACAO DIRETA
ANEXO 09 DA LEI 4.320/64

EMITIDO EM: 24/03/2010 - 10:39

EXERCICIO: 2009

16000	SEC. DE EST.DA CIENCIA, DA TEC. E DA INO	0,00	0,00	0,00	0,00
17000	SECRETARIA DE ESTADO DA COMUNICACAO - SE	0,00	0,00	0,00	20.487.122,71
18000	SECRETARIA DE ESTADO DA CULTURA - SECULT	0,00	0,00	0,00	0,00
19000	SECRETARIA DE ESTADO DA DEFESA SOCIAL -	0,00	0,00	0,00	0,00
20000	SECRETARIA DE ESTADO DA EDUCACAO E DO ES	0,00	0,00	0,00	0,00
21000	SECRETARIA DE ESTADO DA FAZENDA - SEFAZ	0,00	0,00	0,00	0,00
22000	SECRETARIA DE ESTADO DO DESENVOLVIMENTO	0,00	2.462,24	2.548.698,00	0,00
23000	SECRETARIA DE ESTADO DO MEIO AMBIENTE E	0,00	0,00	0,00	0,00
24000	SECRETARIA DE ESTADO DA MULHER, DA CIDAD	0,00	0,00	0,00	0,00
25000	SECRETARIA DE ESTADO DO PLANEJAMENTO E D	0,00	0,00	0,00	0,00
26000	SECRETARIA DE ESTADO DA INFRA-ESTRUTURA	0,00	0,00	0,00	0,00
27000	SECRETARIA DE ESTADO DA SAUDE - SESAU	0,00	0,00	0,00	0,00
28000	SECRETARIA DAS RELACOES DO TRABALHO,EMPR	0,00	0,00	0,00	0,00
29000	SECRETARIA DE ESTADO DO TURISMO - SETUR	0,00	0,00	4.044.942,85	0,00
30000	SEC.DE EST. DE CIEN.TEC. E EDUCACAO SUPERIOR	0,00	0,00	0,00	0,00
91000	ENCARGOS GERAIS DO ESTADO	0,00	0,00	0,00	0,00
92000	ENCARGOS FINANCEIROS DO ESTADO COM OS MU	0,00	0,00	0,00	0,00
TOTAL		0,00	2.462,24	18.744.515,96	20.487.122,71

ORGAOS

FUNCOES

CODIGO	NOME	ENERGIA	TRANSPORTES	DESPORTO E LAZER	ENCARGOS ESPECIAIS
01000	ASSEMBLEIA LEGISLATIVA EST.E ORGAOS AUX.	0,00	0,00	0,00	0,00
02000	TRIBUNAL DE JUSTICA E ORGAOS AUXILIARES	0,00	0,00	0,00	0,00
03000	MINISTERIO PUBLICO - MP	0,00	0,00	0,00	1.016.317,37
04000	MINISTERIO PUBLICO ESPECIAL - MPE	0,00	0,00	0,00	0,00
11000	GOVERNADORIA	0,00	0,00	0,00	0,00
13000	SECRETARIA DE ESTADO DA GESTAO PUBLICA-S	0,00	0,00	0,00	0,00
14000	SECRET.DE AGRICULTURA E DO DESENVOLV.AGR	0,00	0,00	0,00	1.653.271,32
15000	SECRETARIA DE ASSISTENCIA E DESENV.SOCIA	0,00	0,00	0,00	0,00
16000	SEC. DE EST.DA CIENCIA, DA TEC. E DA INO	0,00	0,00	0,00	0,00
17000	SECRETARIA DE ESTADO DA COMUNICACAO - SE	0,00	0,00	0,00	0,00
18000	SECRETARIA DE ESTADO DA CULTURA - SECULT	0,00	0,00	0,00	0,00
19000	SECRETARIA DE ESTADO DA DEFESA SOCIAL -	0,00	0,00	0,00	0,00
20000	SECRETARIA DE ESTADO DA EDUCACAO E DO ES	0,00	0,00	1.454.386,42	1.850.635,92
21000	SECRETARIA DE ESTADO DA FAZENDA - SEFAZ	0,00	0,00	0,00	0,00
22000	SECRETARIA DE ESTADO DO DESENVOLVIMENTO	0,00	0,00	0,00	0,00
23000	SECRETARIA DE ESTADO DO MEIO AMBIENTE E	0,00	0,00	0,00	0,00
24000	SECRETARIA DE ESTADO DA MULHER, DA CIDAD	0,00	0,00	0,00	82.837,91
25000	SECRETARIA DE ESTADO DO PLANEJAMENTO E D	0,00	0,00	0,00	0,00
26000	SECRETARIA DE ESTADO DA INFRA-ESTRUTURA	0,00	74.732.893,52	0,00	1.266.958,97
27000	SECRETARIA DE ESTADO DA SAUDE - SESAU	0,00	0,00	0,00	0,00



GOVERNO DO ESTADO DE ALAGOAS
SECRETARIA DE ESTADO DA FAZENDA
SUPERINTENDENCIA DO TESOUREO ESTADUAL

DEMONSTRATIVO DA DESPESA POR ORGAOS E FUNCOES
ADMINISTRACAO DIRETA
ANEXO 09 DA LEI 4.320/64

EMITIDO EM: 24/03/2010 - 10:39

EXERCICIO: 2009

28000	SECRETARIA DAS RELACOES DO TRABALHO,EMPR	0,00	0,00	0,00	145.283,53
29000	SECRETARIA DE ESTADO DO TURISMO - SETUR	0,00	0,00	0,00	0,00
30000	SEC.DE EST. DE CIEN.TEC. E EDUCACAO SUPERIOR	0,00	0,00	0,00	0,00
91000	ENCARGOS GERAIS DO ESTADO	0,00	0,00	0,00	688.753.678,09
92000	ENCARGOS FINANCEIROS DO ESTADO COM OS MU	0,00	0,00	0,00	0,00

TOTAL	0,00	74.732.893,52	1.454.386,42	694.768.983,11
-------	------	---------------	--------------	----------------

ORGAOS

FUNCOES

CODIGO	NOME	RESERVA DE CONTIGENCIA	TOTAL		
01000	ASSEMBLEIA LEGISLATIVA EST.E ORGAOS AUX.	0,00	172.291.515,83		
02000	TRIBUNAL DE JUSTICA E ORGAOS AUXILIARES	0,00	182.968.207,79		
03000	MINISTERIO PUBLICO - MP	0,00	78.898.905,03		
04000	MINISTERIO PUBLICO ESPECIAL - MPE	0,00	1.795.866,62		
11000	GOVERNADORIA	0,00	60.012.229,15		
13000	SECRETARIA DE ESTADO DA GESTAO PUBLICA-S	0,00	23.699.914,06		
14000	SECRET.DE AGRICULTURA E DO DESENVOLV.AGR	0,00	50.570.149,82		
15000	SECRETARIA DE ASSISTENCIA E DESENV.SOCIA	0,00	5.257.295,08		
16000	SEC. DE EST.DA CIENCIA, DA TEC. E DA INO	0,00	1.938.687,27		
17000	SECRETARIA DE ESTADO DA COMUNICACAO - SE	0,00	20.487.122,71		
18000	SECRETARIA DE ESTADO DA CULTURA - SECULT	0,00	5.971.785,92		
19000	SECRETARIA DE ESTADO DA DEFESA SOCIAL -	0,00	666.782.021,88		
20000	SECRETARIA DE ESTADO DA EDUCACAO E DO ES	0,00	416.008.929,11		
21000	SECRETARIA DE ESTADO DA FAZENDA - SEFAZ	0,00	119.051.445,67		
22000	SECRETARIA DE ESTADO DO DESENVOLVIMENTO	0,00	5.889.040,60		
23000	SECRETARIA DE ESTADO DO MEIO AMBIENTE E	0,00	3.837.002,35		
24000	SECRETARIA DE ESTADO DA MULHER, DA CIDAD	0,00	14.778.373,42		
25000	SECRETARIA DE ESTADO DO PLANEJAMENTO E D	0,00	18.082.373,56		
26000	SECRETARIA DE ESTADO DA INFRA-ESTRUTURA	0,00	414.802.784,17		
27000	SECRETARIA DE ESTADO DA SAUDE - SESAU	0,00	159.465.432,77		
28000	SECRETARIA DAS RELACOES DO TRABALHO,EMPR	0,00	6.225.036,76		
29000	SECRETARIA DE ESTADO DO TURISMO - SETUR	0,00	4.182.795,20		
30000	SEC.DE EST. DE CIEN.TEC. E EDUCACAO SUPERIOR	0,00	456.220,06		
91000	ENCARGOS GERAIS DO ESTADO	0,00	1.040.850.979,99		
92000	ENCARGOS FINANCEIROS DO ESTADO COM OS MU	0,00	488.980.030,10		
TOTAL		0,00	3.963.284.144,92		



GOVERNO DO ESTADO DE ALAGOAS
SECRETARIA DE ESTADO DA FAZENDA
SUPERINTENDENCIA DO TESOIRO ESTADUAL

COMPARATIVO DA RECEITA ORCADA COM ARRECADADA
ADMINISTRACAO DIRETA
ANEXO 10 DA LEI 4.320/64

EMITIDO EM: 04/03/2010 - 03:07
PAGINA: 1 / 7
EXERCICIO: 2009

CODIGO DA RECEITA	NOMECLATURA	RECEITA		DIFERENCA	
		ORCADA	ARRECADADA	PARA MAIS	PARA MENOS
1000000	RECEITAS CORRENTES	5.055.628.946,34	4.451.427.394,67		604.201.551,67
1100000	RECEITA TRIBUTARIA	2.116.638.835,00	1.954.325.753,27		162.313.081,73
1110000	IMPOSTOS	2.111.431.192,00	1.950.225.096,12		161.206.095,88
1112000	IMPOSTOS SOBRE O PATRIMONIO E A RENDA	234.909.335,00	245.476.522,03	10.567.187,03	
1112040	IMPOSTO S/RENDA E PROVENTOS QUALQUER NATUREZA	129.283.165,00	140.180.307,76	10.897.142,76	
11120430	RETIDO NA FONTE - SERVICOS DE TERCEIROS	129.283.165,00	0,00		129.283.165,00
11120431	RETIDO NA FONTE - FOLHA DE PAGTO	0,00	140.146.022,05	140.146.022,05	
11120434	RETIDO NAS FONTES - OUTROS RENDIMENTOS	0,00	34.285,71	34.285,71	
11120500	IMPOSTO S/PROPRIDADE DE VEICULOS AUTOMOTORES	102.939.583,00	101.876.057,53		1.063.525,47
11120501	IMPOSTO SOBRE A PROPRIIDADE DE VEICULOS AUTOM	102.939.583,00	35.838.434,66		67.101.148,34
11120502	IPVA PARCELAMENTO	0,00	64.359.718,87	64.359.718,87	
11120504	IPVA - AUTO DE INFRACAO	0,00	0,00		
11120505	IPVA - AUTO DE LANCAMENTO	0,00	490,23	490,23	
11120506	IPVA - AUTO DE LANCAMENTO PROPORCIONAL	0,00	25.927,79	25.927,79	
11120507	IPVA NOTIFICACAO DE DEBITO PARCELAMENTO	0,00	1.472.473,21	1.472.473,21	
11120508	IPVA PARCELAMENTO DE DEBITOS	0,00	178.069,03	178.069,03	
11120509	IPVA PARCELAMENTO LEI 6555/04	0,00	943,74	943,74	
11120700	IMP.S/TRANSM."C.MORTIS"E DOACAO BENS/DIREITOS	2.686.587,00	3.420.156,74	733.569,74	
11120701	IMPOSTO TRANS.CAUSA MORTIS DOACAO BEM E DIREI	2.686.587,00	3.420.116,74	733.529,74	
11120702	I.T.C.D - AUTO DE INFRACAO	0,00	40,00	40,00	
11130000	IMPOSTO SOBRE A PRODUCAO E A CIRCULACAO	1.876.521.857,00	1.704.748.574,09		171.773.282,91
11130200	IMPOSTO S/CIRCUL MERCAD E SERVICOS - ICMS	1.876.521.857,00	1.704.748.574,09		171.773.282,91
11130201	ICMS NORMAL	1.832.478.894,00	395.460.571,79		1.437.018.322,21
11130202	ICMS TRANSPORTE	0,00	20.073.092,64	20.073.092,64	
11130203	ICMS IMPORTACAO	0,00	5.030.688,79	5.030.688,79	
11130204	ICMS SUBSTITUICAO_TRIBUTARIA DE ALAGOAS	0,00	594.591.306,59	594.591.306,59	
11130205	ICMS ENERGIA ELETRICA	0,00	175.069.056,94	175.069.056,94	
11130206	ICMS COMBUSTIVEIS E LUBRIFICANTES	0,00	484.620,73	484.620,73	
11130207	ICMS COMUNICACAO	0,00	161.851.205,17	161.851.205,17	
11130210	ICMS MICRO EMPRESA	0,00	155.026,35	155.026,35	
11130212	ICMS ANTECIPACAO	0,00	12.358.333,04	12.358.333,04	
11130213	ICMS EXPORTACAO	0,00	205,24	205,24	
11130214	ICMS INCENTIVADO	0,00	9.093.053,40	9.093.053,40	
11130215	ICMS ANTECIPADO-AVES PROD.COM.RES.SUA MATANCA	0,00	390,51	390,51	
11130216	ICMS PECUARIA	0,00	63.095,49	63.095,49	
11130217	ICMS AGRICULTURA	0,00	1.591.525,53	1.591.525,53	
11130218	ICMS NOTIFICACAO	0,00	33.807,03	33.807,03	
11130219	ICMS PARCELAMENTO	0,00	12.558.015,35	12.558.015,35	
11130221	ICMS ESTIMATIVA VARIAVEL	0,00	9.696,61	9.696,61	
11130223	ICMS AUTO DE INFRACAO	0,00	514.237,56	514.237,56	



GOVERNO DO ESTADO DE ALAGOAS
SECRETARIA DE ESTADO DA FAZENDA
SUPERINTENDENCIA DO TESOURO ESTADUAL

COMPARATIVO DA RECEITA ORCADA COM ARRECADADA
ADMINISTRACAO DIRETA
ANEXO 10 DA LEI 4.320/64

EMITIDO EM: 04/03/2010 - 03:07
PAGINA: 2 / 7
EXERCICIO: 2009

CODIGO DA RECEITA	NOMECLATURA	RECEITA		DIFERENCA	
		ORCADA	ARRECADADA	PARA MAIS	PARA MENOS
11130224	ICMS ESTIMATIVA FIXA	0,00	9.204,53	9.204,53	
11130225	ICMS SUBST.TRIB. DEC.3665/2007 ELETRO-INFORM.	0,00	65.364,80	65.364,80	
11130226	ICMS SUBSTITUICAO TRIB.DEC. 4104/2009	0,00	311.869,82	311.869,82	
11130240	ICMS ANTECIPADO -MAD.SEUS DERIVADOS E FORMICA	0,00	6.699,54	6.699,54	
11130241	ICMS ANTECIPADO- OUTROS (DECRETO 37 160/97)	0,00	32.861.151,16	32.861.151,16	
11130244	ICMS DIFERENCIAL DE ALIQUOTA	0,00	31.568.308,31	31.568.308,31	
11130247	ICMS REMISSAO - LEI 6323/2002	0,00	1.102.367,74	1.102.367,74	
11130248	ICMS AMBULANTE	0,00	43.545,36	43.545,36	
11130249	ICMS EMPRESAS PEQUENO PORTE	0,00	246.368,64	246.368,64	
11130250	ICMS REEMISAO - LEI 6765/2006	0,00	1.083.787,12	1.083.787,12	
11130251	ICMS PARCEL.ESPECIAL SETOR SUCROALCOOLEIRO	0,00	20.771.111,72	20.771.111,72	
11130252	ICMS ANTECIPADO LEI 6.474/2004	0,00	143.447.752,20	143.447.752,20	
11130253	ICMS TELECOMUNICACAO-LEI 6410/2003-DEC1738/03	0,00	12.267.861,59	12.267.861,59	
11130254	ICMS IMPORTACAO LEI 6410-03/DECRETO 1738/03	0,00	2.199.053,25	2.199.053,25	
11130256	ICMS PARCELAMENTO LEI 6410/03 DECRETO 1738/03	0,00	18.263,83	18.263,83	
11130257	ICMS - VINC.AO COMB.E ERRAD. POBREZA - FECOEP	44.042.963,00	37.382.411,22		6.660.551,78
11130258	ICMS PARCELAMENTO - AUTOPECAS	0,00	32.067,78	32.067,78	
11130259	ICMS - PARCELAMENTO DEC.2663/2005.	0,00	34.834,01	34.834,01	
11130260	ICMS - PARCELAMENTO SIMPLES NACIONAL	0,00	62.397,21	62.397,21	
11130261	SIMPLES NACIONAL	0,00	21.472.328,88	21.472.328,88	
11130262	ICMS PROGRAMA DE PARCELAMENTO INCENTIVADO	0,00	2.038.833,36	2.038.833,36	
11130263	PROG.DE PARCELAMENTO INCENT.-DIVIDA ATIVA	0,00	0,00		
11130264	ICMS ESTOQUE/PARCELAMENTO DEC.4104/2009 PROD.	0,00	0,00		
11130265	ICMS ESTOQUE/PARCELAMENTO DEC.4105/2009 SUP.	0,00	74.177,37	74.177,37	
11130266	ICMS ESTOQUE/PARCELAMENTO DEC.3665/07 -ELE	0,00	0,00		
11130267	ICMS ESTOQUE - PRODUTO LIMPEZA	0,00	586.881,40	586.881,40	
11130268	ICMS ESTOQUE - SUPORTE ELATICOS E COLCHOES	0,00	308.885,53	308.885,53	
11130269	ICMS ESTOQUE- ELETROELETRONICOS E INFORMATIVA	0,00	86.689,83	86.689,83	
11130270	ICMS ESTOQUE- COSMETICOS, PERFUMARIAS, ETC	0,00	1.701,33	1.701,33	
11130271	ICMS NOVO PROG.DE PARCEL.INCENT. DEC.4.147/09	0,00	2.946.619,79	2.946.619,79	
11130272	ICMS ESTOQUE - MATERIAIS DE CONSTRUCAO	0,00	10,00	10,00	
11130273	ICMS ESTOQUE BEBIDA QUENTE DEC. 4.155/2009	0,00	28.548,50	28.548,50	
11130299	ICMS OUTROS	0,00	4.751.549,51	4.751.549,51	
11200000	TAXAS	5.207.643,00	4.099.589,12		1.108.053,88
11210000	TAXAS P/EXERCICIO DO PODER DE POLICIA	1.276.500,00	881.664,19		394.835,81
11210100	EMOLUMENTOS E TAXAS DE MINERACAO	0,00	0,00		
11210200	TAXA DE FISCALIZACAO E SERVICOS DIVERSOS	1.276.500,00	880.623,56		395.876,44
11212100	TAXA DE CONTROLE E FISCALIZACAO AMBIENTAL	0,00	794,63	794,63	
11213200	TAXA APROVACAO PROJETO CONST. CIVIL	0,00	246,00	246,00	
11220000	TAXAS PELA PRESTACAO DE SERVICOS	3.931.143,00	3.217.924,93		713.218,07



GOVERNO DO ESTADO DE ALAGOAS
SECRETARIA DE ESTADO DA FAZENDA
SUPERINTENDENCIA DO TESOIRO ESTADUAL

COMPARATIVO DA RECEITA ORCADA COM ARRECADADA
ADMINISTRACAO DIRETA
ANEXO 10 DA LEI 4.320/64

EMITIDO EM: 04/03/2010 - 03:07
PAGINA: 3 / 7
EXERCICIO: 2009

CODIGO DA RECEITA	NOMECLATURA	RECEITA		DIFERENCA	
		ORCADA	ARRECADADA	PARA MAIS	PARA MENOS
11220100	EMOLUMENTOS PELO REGISTRO DE COMERCIO	1.546.143,00	1.327.364,68		218.778,32
11220600	TAXA JUDICIARIA	0,00	16.854,82	16.854,82	
11222800	TAXA DE PREVENCAO E COMBATE A INCENDIO	1.500.000,00	1.229.783,34		270.216,66
11223000	TAXA DE FISCALIZ. E UTILIZ. DE SERV. PUBLICOS	0,00	2.420,33	2.420,33	
11223200	TAXA DE SERV. PUBLICOS PRESTADOS A SOCIEDADE.	885.000,00	641.501,76		243.498,24
11300000	CONTRIBUICAO DE MELHORIA	0,00	1.068,03	1.068,03	
11300100	CONTRIBUICAO DE MELHORIA	0,00	1.068,03	1.068,03	
12000000	RECEITA DE CONTRIBUICOES	0,00	0,00		
12100000	CONTRIBUICOES SOCIAIS	0,00	0,00		
12102900	CONTRIB. PREVIDENCIARIAS DO REGIME PROPRIO	0,00	0,00		
12102907	= CONTRIBUICAO DE SERVIDOR ATIVO CIVIL	0,00	0,00		
12102908	= CONTRIBUICAO DE SERVIDOR ATIVO MILITAR	0,00	0,00		
12102909	= CONTRIBUICAO DE SERVIDOR INATIVO CIVIL	0,00	0,00		
12102910	= CONTRIBUICOES DE SERVIDOR INATIVO MILITAR	0,00	0,00		
12102911	= CONTRIBUICOES DE SERVIDOR PENSIONISTAS CIVI	0,00	0,00		
12102912	= CONTRIBUICOES DE SERVIDOR PENSIONISTA MILIT	0,00	0,00		
13000000	RECEITA PATRIMONIAL	20.878.254,00	27.275.619,74	6.397.365,74	
13100000	RECEITAS IMOBILIARIAS	825.084,00	1.160.321,54	335.237,54	
13110000	ALUGUEIS	1.348,00	52,58		1.295,42
13130000	FOROS	816.317,00	1.026.619,85	210.302,85	
13150000	TAXA DE OCUPACAO DE IMOVEIS	0,00	12.763,37	12.763,37	
13190000	OUTRAS RECEITAS IMOBILIARIAS	7.419,00	120.885,74	113.466,74	
13200000	RECEITAS DE VALORES MOBILIARIOS	2.712.786,00	26.111.406,30	23.398.620,30	
13220000	DIVIDENDOS	34.620,00	19,44		34.600,56
13230000	PARTICIPACOES	1.486.593,00	1.449.379,48		37.213,52
13250000	REMUNERACAO DE DEPOSITOS BANCARIOS	1.191.573,00	24.601.808,78	23.410.235,78	
13260000	REMUNERACAO DE DEPOSITOS ESPECIAIS	0,00	58.707,93	58.707,93	
13290000	OUTROS RECEITAS DE VALORES MOBILIARIOS	0,00	1.490,67	1.490,67	
13300000	RECEITA DE CONCESSOES E PERMISSOES	0,00	3.807,48	3.807,48	
13310000	RECEITA DE CONCESSOES E PERMISSOES - SERVICOS	0,00	3.807,48	3.807,48	
13319900	OUTRAS RECEITAS DE CONCESSOES E PERMISSOES	0,00	3.807,48	3.807,48	
13319901	RECEITA DA LOTERIA ESTADUAL DE ALAGOAS	0,00	3.807,48	3.807,48	
13900000	OUTRAS RECEITAS PATRIMONIAIS	17.340.384,00	84,42		17.340.299,58
13909900	OUTRAS RECEITAS PATRIMONIAIS	17.340.384,00	84,42		17.340.299,58
16000000	RECEITA DE SERVICOS	0,00	672.757,63	672.757,63	
16000000	RECEITA DE SERVICOS	0,00	672.757,63	672.757,63	
16000100	SERVICOS COMERCIAIS	0,00	148,63	148,63	
16000109	RECEITA DE SERVICOS DA ESCOLA FAZENDARIA	0,00	148,63	148,63	
16000500	SERVICOS DE SAUDE	0,00	178.606,21	178.606,21	
16000506	RECEITA DE TAXA DE EDITAL.	0,00	0,00		



GOVERNO DO ESTADO DE ALAGOAS
SECRETARIA DE ESTADO DA FAZENDA
SUPERINTENDENCIA DO TESOIRO ESTADUAL

COMPARATIVO DA RECEITA ORCADA COM ARRECADADA
ADMINISTRACAO DIRETA
ANEXO 10 DA LEI 4.320/64

EMITIDO EM: 04/03/2010 - 03:07
PAGINA: 4 / 7
EXERCICIO: 2009

CODIGO DA RECEITA	NOMECLATURA	RECEITA		DIFERENCA	
		ORCADA	ARRECADADA	PARA MAIS	PARA MENOS
16000522	SERVICOS PRE-HOSPITALARES-UNIDADE DE RESGATE.	0,00	178.373,71	178.373,71	
16000599	OUTROS SERVICOS DE SAUDE	0,00	232,50	232,50	
16001300	SERVICOS ADMINISTRATIVOS	0,00	295.756,50	295.756,50	
16001397	SERVICOS ADMINISTRATIVOS DAS CONSIGNACOES	0,00	295.756,50	295.756,50	
16003800	SERVICOS JUDICIARIOS	0,00	198.246,29	198.246,29	
16003801	FIANCAS PENITENCIARIAS	0,00	198.246,29	198.246,29	
17000000	TRANSFERENCIAS CORRENTES	2.870.538.567,87	2.392.463.962,13		478.074.605,74
17200000	TRANSFERENCIAS INTERGOVERNAMENTAIS	2.766.535.637,00	2.343.502.800,23		423.032.836,77
17210000	TRANSFERENCIAS DA UNIAO	2.384.232.096,00	1.990.432.750,12		393.799.345,88
17210100	PARTICIPACAO NA RECEITA DA UNIAO	2.203.889.402,00	1.904.754.823,68		299.134.578,32
17210101	COTA-PARTE FUNDO PARTIC DOS ESTADOS FPE	2.158.167.483,00	1.882.778.649,62		275.388.833,38
17210112	COTA-PARTE SOBRE IPI-ESTADOS EXPORT PROD IND.	13.317.525,00	8.369.190,72		4.948.334,28
17210113	COTA-PARTE DA CONT.DE INTERV.NO DOM.ECON-CIDE	32.404.394,00	13.606.983,34		18.797.410,66
17212200	TRANSFERENCIA DA COMPENSACAO FINANCEIRA	69.874.157,00	55.687.604,61		14.186.552,39
17212211	COTA-PARTE DA COMPENS.FINANC.DE REC.HIDRICOS	13.736.666,00	10.623.877,29		3.112.788,71
17212220	COTA-PARTE DA COMPENS.FINANC.DE REC. MINERAIS	156.622,00	223.346,80	66.724,80	
17212240	COTA-PARTE ROYALTIES P/EXCED.PROD.DO PETROLEO	48.766.715,00	28.591.267,83		20.175.447,17
17212270	COTA-PARTE DO FUNDO ESPECIAL DO PETROLEO-FEP	7.214.154,00	5.271.733,94		1.942.420,06
17212290	OUTRAS TRANS.DECORRENTES DE COPENS.FINANCEIRA	0,00	10.977.378,75	10.977.378,75	
17213500	TRANSF.REC.D/FUNDO NAC.DO DESENV.DA EDUCACAO	19.259.398,00	17.702.104,27		1.557.293,73
17213501	TRANSFERENCIA DO SALARIO EDUCACAO	7.967.888,00	8.398.643,07	430.755,07	
17213503	TRANSF.FNDE-PNAE-PROG.NAC.ALIMENTAC.ESCOLAR	0,00	9.303.461,20	9.303.461,20	
17213599	OUTRAS TRANSF.DO FUNDO NAC.D/DESENV.EDUC-FNDE	11.291.510,00	0,00		11.291.510,00
17213600	TRANSF.FINANCEIRA ICMS DESONERACAO-LC 87/96	91.209.139,00	12.288.217,56		78.920.921,44
17213601	TRANSFERENCIA FINANCEIRA - L.C. NUM.87/96	91.209.139,00	12.288.217,56		78.920.921,44
17240000	TRANSFERENCIAS MULTIGOVERNAMENTAIS	382.303.541,00	353.070.050,11		29.233.490,89
17240100	TRANSFERENCIAS DO FUNDEB	380.749.771,00	294.925.272,29		85.824.498,71
17240200	TRANSFERENCIAS DA COMPLEMENTACAO AO FUNDEB.	1.553.770,00	58.144.777,82	56.591.007,82	
17300000	TRANSFERENCIAS DE INSTITUICOES PRIVADAS	0,00	115.340,00	115.340,00	
17600000	TRANSFERENCIAS DE CONVENIOS	104.002.930,87	48.845.821,90		55.157.108,97
17610000	TRANSFERENCIA CONVENIOS DA UNIAO E ENTIDADES	104.002.930,87	48.845.821,90		55.157.108,97
17610200	CONVENIOS DA UNIAO - PROGRAMAS DE EDUCACAO.	18.662.838,00	12.667.178,63		5.995.659,37
17610300	CONVENIOS DA UNIAO - PROG. DE ASSIST. SOCIAL	13.788.082,00	1.336.402,58		12.451.679,42
17610400	CONVENIOS DA UNIAO - PROG. DE COMBATE A FOME	25.465.744,00	9.670.566,32		15.795.177,68
17619900	OUTROS TRANSFERENCIAS DE CONVENIO DA UNIAO	46.086.266,87	25.171.674,37		20.914.592,50
19000000	OUTRAS RECEITAS CORRENTES	47.573.289,47	76.689.301,90	29.116.012,43	
19100000	MULTAS E JUROS DE MORA	30.838.890,00	32.666.935,78	1.828.045,78	
19110000	MULTAS E JUROS DE MORA S/ TRIBUTOS	30.067.550,00	28.763.138,56		1.304.411,44
19112000	MULTAS E JUROS DE MORA DO ITCD	291.696,00	335.049,37	43.353,37	
19114100	MULTAS E JUROS DE MORA DO IPVA	1.074.577,00	2.132.228,19	1.057.651,19	



GOVERNO DO ESTADO DE ALAGOAS
SECRETARIA DE ESTADO DA FAZENDA
SUPERINTENDENCIA DO TESOUREO ESTADUAL

COMPARATIVO DA RECEITA ORCADA COM ARRECADADA
ADMINISTRACAO DIRETA
ANEXO 10 DA LEI 4.320/64

EMITIDO EM: 04/03/2010 - 03:07
PAGINA: 5 / 7
EXERCICIO: 2009

CODIGO DA RECEITA	NOMECLATURA	RECEITA		DIFERENCA	
		ORCADA	ARRECADADA	PARA MAIS	PARA MENOS
19114200	MULTAS E JUROS DE MORA DO ICMS	28.701.277,00	26.295.861,00		2.405.416,00
19130000	MUL.E JUR. MORA DA DIVIDA ATIVA DOS TRIBUTOS	0,00	2.197.587,71	2.197.587,71	
19131500	MULTAS E JUROS DIVIDA ATIVA DO ICMS	0,00	2.197.587,71	2.197.587,71	
19180000	MULTAS E JUROS DE MORA DE OUTRAS RECEITAS	0,00	932.943,20	932.943,20	
19189900	OUTRAS MULTAS E JUROS DE MORA	0,00	932.943,20	932.943,20	
19190000	MULTAS DE OUTRAS ORIGENS	771.340,00	773.266,31	1.926,31	
19191900	MULTA P/ATRASSO PRESTACAO CONTAS ADIANTAMENTO.	0,00	2.435,78	2.435,78	
19192100	MULTAS DE PREVENCAO CONTRA INCENDIO	0,00	203,46	203,46	
19192700	MULTAS E JUROS PREVISTOS EM CONTRATOS	0,00	16,21	16,21	
19193200	MULTA SENTENCA PENAL CONDENATORIA	0,00	391,78	391,78	
19193500	MULTA PREV. NA LEG. AMBIENTAL	0,00	10,00	10,00	
19195000	MULTAS POR AUTO DE INFRACAO	0,00	768.899,41	768.899,41	
19195001	MULTA ENTREGA DAC FORA DO PRAZO (COD. 56170)	0,00	307.544,62	307.544,62	
19195002	MULTA ENTREGA SINTEGRA FORA PRAZO (COD.56189)	0,00	459.305,30	459.305,30	
19195003	MULTA FALTA/INTEMP.ESCRIT.DIGITAL (COD.56200)	0,00	2.049,49	2.049,49	
19199800	MULTA PREVISTA NO CODIGO DEFESA AO CONSUMIDOR	0,00	1.309,67	1.309,67	
19199900	OUTRAS MULTAS	771.340,00	0,00		771.340,00
19200000	INDENIZACOES E RESTITUICOES	140.416,47	569.049,24	428.632,77	
19210000	INDENIZACOES	74.102,47	271.934,49	197.832,02	
19210600	INDENIZ. P/ DANOS CAUSADOS AO PATRIM. PUBLICO	62.340,47	62.340,47		
19219900	OUTRAS INDENIZACOES	11.762,00	209.594,02	197.832,02	
19220000	RESTITUICOES	66.314,00	297.114,75	230.800,75	
19220100	RESTITUICOES DE CONVENIOS	0,00	98.839,41	98.839,41	
19220700	RESTITUICOES DE DESPESAS DE EXERC. ANTERIORES	0,00	135.864,53	135.864,53	
19229900	OUTRAS RESTITUICOES	66.314,00	62.410,81		3.903,19
19300000	RECEITA DA DIVIDA ATIVA	999.636,00	1.950.771,76	951.135,76	
19310000	RECEITA DA DIVIDA ATIVA TRIBUTARIA	940.656,00	1.895.068,30	954.412,30	
19311100	RECEITA DA DIVIDA ATIVA DO ICMS	30.032,00	0,00		30.032,00
19311400	PARCELAMENTO DA DIVIDA ATIVA(OUTRAS RECEITAS)	910.624,00	807,35		909.816,65
19311402	DIVIDA ATIVA DO IPVA - PARCELAMENTO	910.624,00	807,35		909.816,65
19311500	DIVIDA ATIVA DO ICMS	0,00	1.894.260,95	1.894.260,95	
19311501	DIVIDA ATIVA DO ICMS LEI 6410 DEC. 1738/03	0,00	1.953,76	1.953,76	
19311502	DIVIDA ATIVA DO ICMS	0,00	69.776,06	69.776,06	
19311503	DIVIDA ATIVA DO ICMS - PARCELAMENTO	0,00	588.105,16	588.105,16	
19311504	DIVIDA ATIVA DO ICMS - EXECUCAO FISCA	0,00	2.408,93	2.408,93	
19311505	DIVIDA ATIVA DO ICMS - PROG.PARC.INCENTIVADO	0,00	450.322,57	450.322,57	
19311506	ICMS DIV.ATIVA NOVO PARC.INCENT.DEC.4.147/09	0,00	781.694,47	781.694,47	
19320000	RECEITA DA DIVIDA ATIVA NAO TRIBUTARIA	58.980,00	55.703,46		3.276,54
19329900	REC.DE DIV.ATIVA N/TRIBUTARIA OUTRAS RECEITAS	58.980,00	55.703,46		3.276,54
19900000	RECEITAS DIVERSAS	15.594.347,00	41.502.545,12	25.908.198,12	
19900900	SELO DE AUTENTICIDADE FISCAL	0,00	170.549,99	170.549,99	



GOVERNO DO ESTADO DE ALAGOAS
SECRETARIA DE ESTADO DA FAZENDA
SUPERINTENDENCIA DO TESOIRO ESTADUAL

COMPARATIVO DA RECEITA ORCADA COM ARRECADADA
ADMINISTRACAO DIRETA
ANEXO 10 DA LEI 4.320/64

EMITIDO EM: 04/03/2010 - 03:07
PAGINA: 6 / 7
EXERCICIO: 2009

CODIGO DA RECEITA	NOMECLATURA	RECEITA		DIFERENCA	
		ORCADA	ARRECADADA	PARA MAIS	PARA MENOS
19901200	OUTROS AUTOS DE INFRACAO	0,00	11.064,67	11.064,67	
19909900	OUTRAS RECEITAS	15.594.347,00	41.320.930,46	25.726.583,46	
20000000	RECEITAS DE CAPITAL	1.152.350.798,30	482.714.672,28		669.636.126,02
21000000	OPERACOES DE CREDITO	514.567.400,00	334.610.060,38		179.957.339,62
21100000	OPERACOES DE CREDITO INTERNAS	253.606.000,00	124.803.000,00		128.803.000,00
21140000	OPERACAO DE CREDITO INTERNAS - CONTRATUAIS	0,00	124.803.000,00	124.803.000,00	
21149900	OUTRAS OPRERACOES DE CREDITO INTERNAS	0,00	124.803.000,00	124.803.000,00	
21190000	OUTRAS OPERACOES DE CREDITO INTERNAS	253.606.000,00	0,00		253.606.000,00
21200000	OPERACOES DE CREDITO EXTERNAS	260.961.400,00	209.807.060,38		51.154.339,62
21220000	TITULOS RESPONSABILIDADES DO TESOIRO	260.961.400,00	0,00		260.961.400,00
21220100	TIT. DE RESP.D/TESOURO - REFINAN.DIV.PUBLICA	106.755.412,19	0,00		106.755.412,19
21220200	TITULOS DE RESP.DO TESORO - OUTRAS APLICACOES	154.205.987,81	0,00		154.205.987,81
21230000	OPERAC.D/CRED.EXTERNAS CONTRATUAIS	0,00	209.807.060,38	209.807.060,38	
21239900	OUTRAS OPRER.DE CREDITO EXTERNAS CONTRATUAIS	0,00	209.807.060,38	209.807.060,38	
22000000	ALIENACAO DE BENS	193.165,00	889.632,87	696.467,87	
22100000	ALIENACAO DE BENS MOVEIS	96.582,00	2.505,39		94.076,61
22190000	ALIENACAO DE OUTROS BENS MOVEIS	96.582,00	2.505,39		94.076,61
22200000	ALIENACAO DE BENS IMOVEIS	96.583,00	887.127,48	790.544,48	
22290000	ALIENACAO DE OUTROS BENS IMOVEIS	96.583,00	887.127,48	790.544,48	
24000000	TRANSFERENCIAS DE CAPITAL	597.214.800,30	147.214.889,03		449.999.911,27
24200000	TRANSFERENCIAS INTERGOVERNAMENTAIS	5.827.363,00	0,00		5.827.363,00
24210000	TRANSFERENCIAS DA UNIAO	5.827.363,00	0,00		5.827.363,00
24210200	TRANSFERENCIAS REUC. DEST. A PROG.DE EDUCACAO	5.827.363,00	0,00		5.827.363,00
24700000	TRANSFERENCIAS DE CONVENIOS	591.387.437,30	147.214.889,03		444.172.548,27
24710000	TRANSF.DE CONVENIOS DA UNIAO E SUAS ENTIDADES	591.387.437,30	147.214.889,03		444.172.548,27
24710200	CONVENIOS DA UNIAO - PROGRAMAS DE EDUCACAO.	50.201.075,00	860.000,00		49.341.075,00
24710300	CONVENIO DA UNIAO - PROGRAMAS DE SANEAMENTO	60.530.196,00	0,00		60.530.196,00
24710400	CONVENIOS DA UNIAO - PROGR. DE MEIO AMBIENTE	0,00	1.030.290,00	1.030.290,00	
24719900	OUTROS TRANSFERENCIAS DE CONVENIO DA UNIAO	480.656.166,30	145.324.599,03		335.331.567,27
25000000	OUTRAS RECEITAS DE CAPITAL	40.375.433,00	90,00		40.375.343,00
25900000	OUTRAS RECEITAS	40.375.433,00	90,00		40.375.343,00
70000000	RECEITAS CORRENTES - INTRA ORCAMENTARIAS	1.462.000,00	755.204,51		706.795,49
76000000	RECEITAS DE SERVICOS - INTRA-ORCAMENTARIA	0,00	755.204,51	755.204,51	
76000000	RECEITAS DE SERVICOS - INTRA-ORCAMENTARIA	0,00	755.204,51	755.204,51	
76001400	SERVICOS DE FISCALIZACAO - INTRA-ORCAMENTARIA	0,00	755.204,51	755.204,51	
77000000	TRANSFERENCIAS CORRENTES - INTRA-ORCAMENTARIA	1.462.000,00	0,00		1.462.000,00
77600000	TRANSFERENCIAS DE CONVENIOS-OPERAC.INTRAORC	1.462.000,00	0,00		1.462.000,00
77620000	TRANSF. DE CONV. ESTADOS E ENTIDADES-INTRAORC	1.462.000,00	0,00		1.462.000,00
77629900	OUTRAS TRANSFERENCIAS DE CONVENIOS C/ ESTADOS	1.462.000,00	0,00		1.462.000,00
90000000	DEDUCOES DA RECEITA	-737.576.063,00	-646.174.991,79	91.401.071,21	
91000000	DEDUCOES DA RECEITA TRIB.P/FORMACAO DO FUNDEB	-285.703.109,00	-265.906.240,47	19.796.868,53	



GOVERNO DO ESTADO DE ALAGOAS
SECRETARIA DE ESTADO DA FAZENDA
SUPERINTENDENCIA DO TESOURO ESTADUAL

COMPARATIVO DA RECEITA ORCADA COM ARRECADADA
ADMINISTRACAO DIRETA
ANEXO 10 DA LEI 4.320/64

EMITIDO EM: 04/03/2010 - 03:07
PAGINA: 7 / 7
EXERCICIO: 2009

CODIGO DA RECEITA	NOMECLATURA	RECEITA		DIFERENCA	
		ORCADA	ARRECADADA	PARA MAIS	PARA MENOS
91100000	DEDUCAO DE RECEITA IMPOSTOS P/FORM. FUNDEB	-285.703.109,00	-265.906.240,47	19.796.868,53	
91120000	DED.DE REC. IPVA/ITCMD P/ FORMACAO FUNDEB	-10.831.275,00	-11.188.839,49		357.564,49
91120500	* DED.RECEITA P/ FORMACAO DO FUNDEB - IPVA	-10.293.958,00	-10.403.299,34		109.341,34
91120700	* DEDUCAO RECEITA IMP. FORMACAO FUNDEB -ITCD	-537.317,00	-785.540,15		248.223,15
91130000	DEDUCAO DE REC.DE IMP.PARA FORM.FUNDEB-ICMS.	-274.871.834,00	-254.717.400,98	20.154.433,02	
91130200	* DEDUCAO RECEITA IMP. FORMACAO FUNDEB -ICMS	-274.871.834,00	-254.717.400,98	20.154.433,02	
97000000	DEDUCAO DA REC.DE TRANSF.P/FORMACAO DO FUNDEB	-451.872.954,00	-380.268.751,32	71.604.202,68	
97200000	DEDUCAO DA REC.DE TRANSF.P/FORMACAO DO FUNDEB	-451.872.954,00	-380.268.751,32	71.604.202,68	
97210000	DEDUCAO DA REC.DE TRANSF.P/FORMACAO DO FUNDEB	-451.872.954,00	-380.268.751,32	71.604.202,68	
97210100	DEDUCAO REC.P/FORMACAO FUNDEB- TRANSF. UNIAO	-433.631.126,00	-377.811.107,88	55.820.018,12	
97210101	* DED. RECEITA P/ FORMACAO DO FUNDEB - FPE	-431.633.497,00	-376.555.729,48	55.077.767,52	
97210112	* DED.RECEITA P/ FORMACAO DO FUNDEB-IP-EXP	-1.997.629,00	-1.255.378,40	742.250,60	
97213600	* DED.RECEITA P/ FORMACAO DO FUNDEB-LC 87/96	-18.241.828,00	-2.457.643,44	15.784.184,56	
97213601	* DED.RECEITA P/ FORMACAO DO FUNDEB-LC 87/96	-18.241.828,00	-2.457.643,44	15.784.184,56	
	TOTAL:	5.471.865.681,64	4.288.722.279,67		1.183.143.401,97



GOVERNO DO ESTADO DE ALAGOAS
SECRETARIA DE ESTADO DA FAZENDA
SUPERINTENDÊNCIA DO TESOUREO ESTADUAL

COMPARATIVO DA DESPESA AUTORIZADA COM A REALIZADA A NÍVEL DE GRUPO DE DESPESA
ADMINISTRAÇÃO DIRETA
ANEXO 11

EMITIDO EM: 04/03/2010 - 03:19

PÁGINA: 1 / 7

EXERCÍCIO: DEZ. - 2009

	DESPESA AUTORIZADA			DESPESA REALIZADA			DIFERENÇAS
	CRED. ORC. SUPLEM.	CRED. ESPECIAIS	TOTAL	CRED. ORC. SUPLEM.	CRED. ESPECIAIS	TOTAL	
ORGÃO: 01.000 - ASSEMBLEIA LEGISLATIVA EST.E ORGAOS AUX.							
30 - DESPESAS CORRENTES							
31 - PESSOAL E ENCARGOS SOCIAIS	154.947.833,54	0,00	154.947.833,54	153.911.985,87	0,00	153.911.985,87	1.035.847,67
32 - JUROS E ENCARGOS DA DIVIDA	0,00	0,00	0,00	0,00	0,00	0,00	0,00
33 - OUTRAS DESPESAS CORRENTES	18.383.669,46	0,00	18.383.669,46	17.742.588,06	0,00	17.742.588,06	641.081,40
TOTAL DESPESAS CORRENTES	173.331.503,00	0,00	173.331.503,00	171.654.573,93	0,00	171.654.573,93	1.676.929,07
40 - DESPESAS DE CAPITAL							
44 - INVESTIMENTOS	959.365,00	0,00	959.365,00	636.941,90	0,00	636.941,90	322.423,10
46 - AMORTIZACAO DA DIVIDA	0,00	0,00	0,00	0,00	0,00	0,00	0,00
TOTAL DESPESAS DE CAPITAL	959.365,00	0,00	959.365,00	636.941,90	0,00	636.941,90	322.423,10
TOTAL DO ORGÃO: 01.000	174.290.868,00	0,00	174.290.868,00	172.291.515,83	0,00	172.291.515,83	1.999.352,17
ORGÃO: 02.000 - TRIBUNAL DE JUSTICA E ORGAOS AUXILIARES							
30 - DESPESAS CORRENTES							
31 - PESSOAL E ENCARGOS SOCIAIS	168.884.069,00	0,00	168.884.069,00	162.056.745,18	0,00	162.056.745,18	6.827.323,82
33 - OUTRAS DESPESAS CORRENTES	21.761.797,35	0,00	21.761.797,35	20.488.984,48	0,00	20.488.984,48	1.272.812,87
TOTAL DESPESAS CORRENTES	190.645.866,35	0,00	190.645.866,35	182.545.729,66	0,00	182.545.729,66	8.100.136,69
40 - DESPESAS DE CAPITAL							
44 - INVESTIMENTOS	585.639,47	0,00	585.639,47	422.478,13	0,00	422.478,13	163.161,34
TOTAL DESPESAS DE CAPITAL	585.639,47	0,00	585.639,47	422.478,13	0,00	422.478,13	163.161,34
TOTAL DO ORGÃO: 02.000	191.231.505,82	0,00	191.231.505,82	182.968.207,79	0,00	182.968.207,79	8.263.298,03
ORGÃO: 03.000 - MINISTERIO PUBLICO - MP							
30 - DESPESAS CORRENTES							
31 - PESSOAL E ENCARGOS SOCIAIS	74.123.623,64	0,00	74.123.623,64	74.113.546,69	0,00	74.113.546,69	10.076,95
32 - JUROS E ENCARGOS DA DIVIDA	629.380,00	0,00	629.380,00	628.623,29	0,00	628.623,29	756,71
33 - OUTRAS DESPESAS CORRENTES	2.817.070,84	0,00	2.817.070,84	2.508.803,10	0,00	2.508.803,10	308.267,74
TOTAL DESPESAS CORRENTES	77.570.074,48	0,00	77.570.074,48	77.250.973,08	0,00	77.250.973,08	319.101,40
40 - DESPESAS DE CAPITAL							
44 - INVESTIMENTOS	1.277.816,91	0,00	1.277.816,91	1.260.237,87	0,00	1.260.237,87	17.579,04
45 - INVERSOES FINANCEIRAS	0,00	0,00	0,00	0,00	0,00	0,00	0,00
46 - AMORTIZACAO DA DIVIDA	387.738,00	0,00	387.738,00	387.694,08	0,00	387.694,08	43,92
TOTAL DESPESAS DE CAPITAL	1.665.554,91	0,00	1.665.554,91	1.647.931,95	0,00	1.647.931,95	17.622,96
TOTAL DO ORGÃO: 03.000	79.235.629,39	0,00	79.235.629,39	78.898.905,03	0,00	78.898.905,03	336.724,36
ORGÃO: 04.000 - MINISTERIO PUBLICO ESPECIAL - MPE							
30 - DESPESAS CORRENTES							
31 - PESSOAL E ENCARGOS SOCIAIS	1.889.263,00	0,00	1.889.263,00	1.795.866,62	0,00	1.795.866,62	93.396,38
33 - OUTRAS DESPESAS CORRENTES	133.200,00	0,00	133.200,00	0,00	0,00	0,00	133.200,00
TOTAL DESPESAS CORRENTES	2.022.463,00	0,00	2.022.463,00	1.795.866,62	0,00	1.795.866,62	226.596,38
40 - DESPESAS DE CAPITAL							
44 - INVESTIMENTOS	22.200,00	0,00	22.200,00	0,00	0,00	0,00	22.200,00



GOVERNO DO ESTADO DE ALAGOAS
SECRETARIA DE ESTADO DA FAZENDA
SUPERINTENDÊNCIA DO TESOUREO ESTADUAL

COMPARATIVO DA DESPESA AUTORIZADA COM A REALIZADA A NÍVEL DE GRUPO DE DESPESA
ADMINISTRAÇÃO DIRETA
ANEXO 11

EMITIDO EM: 04/03/2010 - 03:19
PÁGINA: 2 / 7
EXERCÍCIO: DEZ. - 2009

	DESPESA AUTORIZADA			DESPESA REALIZADA			DIFERENÇAS
	CRED. ORC. SUPLEM.	CRED. ESPECIAIS	TOTAL	CRED. ORC. SUPLEM.	CRED. ESPECIAIS	TOTAL	
TOTAL DESPESAS DE CAPITAL	22.200,00	0,00	22.200,00	0,00	0,00	0,00	22.200,00
TOTAL DO ORGÃO: 04.000	2.044.663,00	0,00	2.044.663,00	1.795.866,62	0,00	1.795.866,62	248.796,38
ORGÃO: 11.000 - GOVERNADORIA							
30 - DESPESAS CORRENTES							
31 - PESSOAL E ENCARGOS SOCIAIS	51.184.294,09	0,00	51.184.294,09	49.585.180,33	0,00	49.585.180,33	1.599.113,76
33 - OUTRAS DESPESAS CORRENTES	12.467.788,00	0,00	12.467.788,00	10.056.392,82	0,00	10.056.392,82	2.411.395,18
TOTAL DESPESAS CORRENTES	63.652.082,09	0,00	63.652.082,09	59.641.573,15	0,00	59.641.573,15	4.010.508,94
40 - DESPESAS DE CAPITAL							
44 - INVESTIMENTOS	796.453,00	0,00	796.453,00	370.656,00	0,00	370.656,00	425.797,00
TOTAL DESPESAS DE CAPITAL	796.453,00	0,00	796.453,00	370.656,00	0,00	370.656,00	425.797,00
TOTAL DO ORGÃO: 11.000	64.448.535,09	0,00	64.448.535,09	60.012.229,15	0,00	60.012.229,15	4.436.305,94
ORGÃO: 13.000 - SECRETARIA DE ESTADO DA GESTAO PUBLICA-S							
30 - DESPESAS CORRENTES							
31 - PESSOAL E ENCARGOS SOCIAIS	17.266.355,00	50.000,00	17.316.355,00	16.141.759,21	50.000,00	16.191.759,21	1.124.595,79
33 - OUTRAS DESPESAS CORRENTES	4.233.979,00	0,00	4.233.979,00	2.274.423,48	0,00	2.274.423,48	1.959.555,52
TOTAL DESPESAS CORRENTES	21.500.334,00	50.000,00	21.550.334,00	18.416.182,69	50.000,00	18.466.182,69	3.084.151,31
40 - DESPESAS DE CAPITAL							
44 - INVESTIMENTOS	9.690.000,00	0,00	9.690.000,00	5.233.731,37	0,00	5.233.731,37	4.456.268,63
45 - INVERSOES FINANCEIRAS	10.000,00	0,00	10.000,00	0,00	0,00	0,00	10.000,00
TOTAL DESPESAS DE CAPITAL	9.700.000,00	0,00	9.700.000,00	5.233.731,37	0,00	5.233.731,37	4.466.268,63
TOTAL DO ORGÃO: 13.000	31.200.334,00	50.000,00	31.250.334,00	23.649.914,06	50.000,00	23.699.914,06	7.550.419,94
ORGÃO: 14.000 - SECRET.DE AGRICULTURA E DO DESENVOLV.AGR							
30 - DESPESAS CORRENTES							
31 - PESSOAL E ENCARGOS SOCIAIS	10.732.914,00	0,00	10.732.914,00	10.251.483,59	0,00	10.251.483,59	481.430,41
33 - OUTRAS DESPESAS CORRENTES	60.909.101,92	1.325.570,61	62.234.672,53	35.464.179,04	1.325.570,61	36.789.749,65	25.444.922,88
TOTAL DESPESAS CORRENTES	71.642.015,92	1.325.570,61	72.967.586,53	45.715.662,63	1.325.570,61	47.041.233,24	25.926.353,29
40 - DESPESAS DE CAPITAL							
44 - INVESTIMENTOS	20.521.714,14	884.170,00	21.405.884,14	2.644.746,58	884.170,00	3.528.916,58	17.876.967,56
TOTAL DESPESAS DE CAPITAL	20.521.714,14	884.170,00	21.405.884,14	2.644.746,58	884.170,00	3.528.916,58	17.876.967,56
TOTAL DO ORGÃO: 14.000	92.163.730,06	2.209.740,61	94.373.470,67	48.360.409,21	2.209.740,61	50.570.149,82	43.803.320,85
ORGÃO: 15.000 - SECRETARIA DE ASSISTENCIA E DESENV.SOCIA							
30 - DESPESAS CORRENTES							
31 - PESSOAL E ENCARGOS SOCIAIS	4.319.202,00	100.100,00	4.419.302,00	4.073.509,23	100.100,00	4.173.609,23	245.692,77
33 - OUTRAS DESPESAS CORRENTES	1.269.702,00	0,00	1.269.702,00	1.033.863,75	0,00	1.033.863,75	235.838,25
TOTAL DESPESAS CORRENTES	5.588.904,00	100.100,00	5.689.004,00	5.107.372,98	100.100,00	5.207.472,98	481.531,02
40 - DESPESAS DE CAPITAL							
44 - INVESTIMENTOS	54.000,00	0,00	54.000,00	49.822,10	0,00	49.822,10	4.177,90
TOTAL DESPESAS DE CAPITAL	54.000,00	0,00	54.000,00	49.822,10	0,00	49.822,10	4.177,90



GOVERNO DO ESTADO DE ALAGOAS
SECRETARIA DE ESTADO DA FAZENDA
SUPERINTENDÊNCIA DO TESOUREO ESTADUAL

COMPARATIVO DA DESPESA AUTORIZADA COM A REALIZADA A NÍVEL DE GRUPO DE DESPESA
ADMINISTRAÇÃO DIRETA
ANEXO 11

EMITIDO EM: 04/03/2010 - 03:19
PÁGINA: 3 / 7
EXERCÍCIO: DEZ. - 2009

	DESPESA AUTORIZADA			DESPESA REALIZADA			DIFERENÇAS
	CRED. ORC. SUPLEM.	CRED. ESPECIAIS	TOTAL	CRED. ORC. SUPLEM.	CRED. ESPECIAIS	TOTAL	
TOTAL DO ORGÃO: 15.000	5.642.904,00	100.100,00	5.743.004,00	5.157.195,08	100.100,00	5.257.295,08	485.708,92
ORGÃO: 16.000 - SEC. DE EST.DA CIENCIA, DA TEC. E DA INO							
30 - DESPESAS CORRENTES							
31 - PESSOAL E ENCARGOS SOCIAIS	1.041.823,00	0,00	1.041.823,00	914.226,05	0,00	914.226,05	127.596,95
33 - OUTRAS DESPESAS CORRENTES	3.444.274,56	0,00	3.444.274,56	896.731,44	0,00	896.731,44	2.547.543,12
TOTAL DESPESAS CORRENTES	4.486.097,56	0,00	4.486.097,56	1.810.957,49	0,00	1.810.957,49	2.675.140,07
40 - DESPESAS DE CAPITAL							
44 - INVESTIMENTOS	8.482.711,16	0,00	8.482.711,16	127.729,78	0,00	127.729,78	8.354.981,38
TOTAL DESPESAS DE CAPITAL	8.482.711,16	0,00	8.482.711,16	127.729,78	0,00	127.729,78	8.354.981,38
TOTAL DO ORGÃO: 16.000	12.968.808,72	0,00	12.968.808,72	1.938.687,27	0,00	1.938.687,27	11.030.121,45
ORGÃO: 17.000 - SECRETARIA DE ESTADO DA COMUNICACAO - SE							
30 - DESPESAS CORRENTES							
31 - PESSOAL E ENCARGOS SOCIAIS	1.326.461,00	0,00	1.326.461,00	1.164.687,39	0,00	1.164.687,39	161.773,61
33 - OUTRAS DESPESAS CORRENTES	19.497.135,00	0,00	19.497.135,00	19.278.780,42	0,00	19.278.780,42	218.354,58
TOTAL DESPESAS CORRENTES	20.823.596,00	0,00	20.823.596,00	20.443.467,81	0,00	20.443.467,81	380.128,19
40 - DESPESAS DE CAPITAL							
44 - INVESTIMENTOS	80.000,00	0,00	80.000,00	43.654,90	0,00	43.654,90	36.345,10
TOTAL DESPESAS DE CAPITAL	80.000,00	0,00	80.000,00	43.654,90	0,00	43.654,90	36.345,10
TOTAL DO ORGÃO: 17.000	20.903.596,00	0,00	20.903.596,00	20.487.122,71	0,00	20.487.122,71	416.473,29
ORGÃO: 18.000 - SECRETARIA DE ESTADO DA CULTURA - SECULT							
30 - DESPESAS CORRENTES							
31 - PESSOAL E ENCARGOS SOCIAIS	2.499.442,00	0,00	2.499.442,00	2.026.316,99	0,00	2.026.316,99	473.125,01
33 - OUTRAS DESPESAS CORRENTES	6.342.494,00	34.669,00	6.377.163,00	3.863.292,16	34.669,00	3.897.961,16	2.479.201,84
TOTAL DESPESAS CORRENTES	8.841.936,00	34.669,00	8.876.605,00	5.889.609,15	34.669,00	5.924.278,15	2.952.326,85
40 - DESPESAS DE CAPITAL							
44 - INVESTIMENTOS	1.942.461,00	0,00	1.942.461,00	47.507,77	0,00	47.507,77	1.894.953,23
TOTAL DESPESAS DE CAPITAL	1.942.461,00	0,00	1.942.461,00	47.507,77	0,00	47.507,77	1.894.953,23
TOTAL DO ORGÃO: 18.000	10.784.397,00	34.669,00	10.819.066,00	5.937.116,92	34.669,00	5.971.785,92	4.847.280,08
ORGÃO: 19.000 - SECRETARIA DE ESTADO DA DEFESA SOCIAL -							
30 - DESPESAS CORRENTES							
31 - PESSOAL E ENCARGOS SOCIAIS	622.030.229,24	5.347.000,00	627.377.229,24	601.013.525,28	5.347.000,00	606.360.525,28	21.016.703,96
33 - OUTRAS DESPESAS CORRENTES	60.385.689,90	108.635,00	60.494.324,90	46.112.246,42	108.635,00	46.220.881,42	14.273.443,48
TOTAL DESPESAS CORRENTES	682.415.919,14	5.455.635,00	687.871.554,14	647.125.771,70	5.455.635,00	652.581.406,70	35.290.147,44
40 - DESPESAS DE CAPITAL							
44 - INVESTIMENTOS	49.380.374,78	1.277.261,00	50.657.635,78	12.923.354,18	1.277.261,00	14.200.615,18	36.457.020,60
TOTAL DESPESAS DE CAPITAL	49.380.374,78	1.277.261,00	50.657.635,78	12.923.354,18	1.277.261,00	14.200.615,18	36.457.020,60
TOTAL DO ORGÃO: 19.000	731.796.293,92	6.732.896,00	738.529.189,92	660.049.125,88	6.732.896,00	666.782.021,88	71.747.168,04
ORGÃO: 20.000 - SECRETARIA DE ESTADO DA EDUCACAO E DO ES							



GOVERNO DO ESTADO DE ALAGOAS
SECRETARIA DE ESTADO DA FAZENDA
SUPERINTENDÊNCIA DO TESOUREO ESTADUAL

COMPARATIVO DA DESPESA AUTORIZADA COM A REALIZADA A NÍVEL DE GRUPO DE DESPESA
ADMINISTRAÇÃO DIRETA
ANEXO 11

EMITIDO EM: 04/03/2010 - 03:19

PÁGINA: 4 / 7

EXERCÍCIO: DEZ. - 2009

	DESPESA AUTORIZADA			DESPESA REALIZADA			DIFERENÇAS
	CRED. ORC. SUPLEM.	CRED. ESPECIAIS	TOTAL	CRED. ORC. SUPLEM.	CRED. ESPECIAIS	TOTAL	
30 - DESPESAS CORRENTES							
31 - PESSOAL E ENCARGOS SOCIAIS	426.497.994,00	0,00	426.497.994,00	342.214.889,92	0,00	342.214.889,92	84.283.104,08
33 - OUTRAS DESPESAS CORRENTES	148.265.020,81	900.000,00	149.165.020,81	60.711.699,18	900.000,00	61.611.699,18	87.553.321,63
TOTAL DESPESAS CORRENTES	574.763.014,81	900.000,00	575.663.014,81	402.926.589,10	900.000,00	403.826.589,10	171.836.425,71
40 - DESPESAS DE CAPITAL							
44 - INVESTIMENTOS	75.083.429,93	700.000,00	75.783.429,93	11.482.340,01	700.000,00	12.182.340,01	63.601.089,92
TOTAL DESPESAS DE CAPITAL	75.083.429,93	700.000,00	75.783.429,93	11.482.340,01	700.000,00	12.182.340,01	63.601.089,92
TOTAL DO ORGÃO: 20.000	649.846.444,74	1.600.000,00	651.446.444,74	414.408.929,11	1.600.000,00	416.008.929,11	235.437.515,63
ORGÃO: 21.000 - SECRETARIA DE ESTADO DA FAZENDA - SEFAZ							
30 - DESPESAS CORRENTES							
31 - PESSOAL E ENCARGOS SOCIAIS	103.341.832,43	0,00	103.341.832,43	103.056.401,50	0,00	103.056.401,50	285.430,93
33 - OUTRAS DESPESAS CORRENTES	16.302.925,00	540.000,00	16.842.925,00	15.208.911,72	540.000,00	15.748.911,72	1.094.013,28
TOTAL DESPESAS CORRENTES	119.644.757,43	540.000,00	120.184.757,43	118.265.313,22	540.000,00	118.805.313,22	1.379.444,21
40 - DESPESAS DE CAPITAL							
44 - INVESTIMENTOS	390.000,00	0,00	390.000,00	246.132,45	0,00	246.132,45	143.867,55
TOTAL DESPESAS DE CAPITAL	390.000,00	0,00	390.000,00	246.132,45	0,00	246.132,45	143.867,55
TOTAL DO ORGÃO: 21.000	120.034.757,43	540.000,00	120.574.757,43	118.511.445,67	540.000,00	119.051.445,67	1.523.311,76
ORGÃO: 22.000 - SECRETARIA DE ESTADO DO DESENVOLVIMENTO							
30 - DESPESAS CORRENTES							
31 - PESSOAL E ENCARGOS SOCIAIS	2.937.822,00	15.000,00	2.952.822,00	2.518.697,30	15.000,00	2.533.697,30	419.124,70
33 - OUTRAS DESPESAS CORRENTES	2.327.415,00	5.000,00	2.332.415,00	1.844.414,26	5.000,00	1.849.414,26	483.000,74
TOTAL DESPESAS CORRENTES	5.265.237,00	20.000,00	5.285.237,00	4.363.111,56	20.000,00	4.383.111,56	902.125,44
40 - DESPESAS DE CAPITAL							
44 - INVESTIMENTOS	1.584.649,00	0,00	1.584.649,00	1.505.929,04	0,00	1.505.929,04	78.719,96
45 - INVERSOES FINANCEIRAS	500,00	0,00	500,00	0,00	0,00	0,00	500,00
TOTAL DESPESAS DE CAPITAL	1.585.149,00	0,00	1.585.149,00	1.505.929,04	0,00	1.505.929,04	79.219,96
TOTAL DO ORGÃO: 22.000	6.850.386,00	20.000,00	6.870.386,00	5.869.040,60	20.000,00	5.889.040,60	981.345,40
ORGÃO: 23.000 - SECRETARIA DE ESTADO DO MEIO AMBIENTE E							
30 - DESPESAS CORRENTES							
31 - PESSOAL E ENCARGOS SOCIAIS	2.629.923,00	0,00	2.629.923,00	2.196.757,38	0,00	2.196.757,38	433.165,62
33 - OUTRAS DESPESAS CORRENTES	7.397.411,68	272.289,00	7.669.700,68	266.807,86	272.289,00	539.096,86	7.130.603,82
TOTAL DESPESAS CORRENTES	10.027.334,68	272.289,00	10.299.623,68	2.463.565,24	272.289,00	2.735.854,24	7.563.769,44
40 - DESPESAS DE CAPITAL							
44 - INVESTIMENTOS	6.505.258,00	122.800,00	6.628.058,00	978.348,11	122.800,00	1.101.148,11	5.526.909,89
TOTAL DESPESAS DE CAPITAL	6.505.258,00	122.800,00	6.628.058,00	978.348,11	122.800,00	1.101.148,11	5.526.909,89
TOTAL DO ORGÃO: 23.000	16.532.592,68	395.089,00	16.927.681,68	3.441.913,35	395.089,00	3.837.002,35	13.090.679,33
ORGÃO: 24.000 - SECRETARIA DE ESTADO DA MULHER, DA CIDAD							
30 - DESPESAS CORRENTES							
31 - PESSOAL E ENCARGOS SOCIAIS	2.611.523,00	0,00	2.611.523,00	2.473.171,91	0,00	2.473.171,91	138.351,09



GOVERNO DO ESTADO DE ALAGOAS
SECRETARIA DE ESTADO DA FAZENDA
SUPERINTENDÊNCIA DO TESOUREO ESTADUAL

COMPARATIVO DA DESPESA AUTORIZADA COM A REALIZADA A NÍVEL DE GRUPO DE DESPESA
ADMINISTRAÇÃO DIRETA
ANEXO 11

EMITIDO EM: 04/03/2010 - 03:19

PÁGINA: 5 / 7

EXERCÍCIO: DEZ. - 2009

	DESPESA AUTORIZADA			DESPESA REALIZADA			DIFERENÇAS
	CRED. ORC. SUPLEM.	CRED. ESPECIAIS	TOTAL	CRED. ORC. SUPLEM.	CRED. ESPECIAIS	TOTAL	
33 - OUTRAS DESPESAS CORRENTES	21.481.882,00	235.000,00	21.716.882,00	11.386.886,51	235.000,00	11.621.886,51	10.094.995,49
TOTAL DESPESAS CORRENTES	24.093.405,00	235.000,00	24.328.405,00	13.860.058,42	235.000,00	14.095.058,42	10.233.346,58
40 - DESPESAS DE CAPITAL							
44 - INVESTIMENTOS	9.408.603,00	280.000,00	9.688.603,00	403.315,00	280.000,00	683.315,00	9.005.288,00
TOTAL DESPESAS DE CAPITAL	9.408.603,00	280.000,00	9.688.603,00	403.315,00	280.000,00	683.315,00	9.005.288,00
TOTAL DO ORGÃO: 24.000	33.502.008,00	515.000,00	34.017.008,00	14.263.373,42	515.000,00	14.778.373,42	19.238.634,58
ORGÃO: 25.000 - SECRETARIA DE ESTADO DO PLANEJAMENTO E D							
30 - DESPESAS CORRENTES							
31 - PESSOAL E ENCARGOS SOCIAIS	7.445.509,00	0,00	7.445.509,00	6.928.990,51	0,00	6.928.990,51	516.518,49
33 - OUTRAS DESPESAS CORRENTES	25.303.303,38	0,00	25.303.303,38	4.923.807,60	0,00	4.923.807,60	20.379.495,78
TOTAL DESPESAS CORRENTES	32.748.812,38	0,00	32.748.812,38	11.852.798,11	0,00	11.852.798,11	20.896.014,27
40 - DESPESAS DE CAPITAL							
44 - INVESTIMENTOS	7.826.510,97	0,00	7.826.510,97	204.205,92	0,00	204.205,92	7.622.305,05
45 - INVERSOES FINANCEIRAS	11.240.000,00	0,00	11.240.000,00	6.025.369,53	0,00	6.025.369,53	5.214.630,47
TOTAL DESPESAS DE CAPITAL	19.066.510,97	0,00	19.066.510,97	6.229.575,45	0,00	6.229.575,45	12.836.935,52
TOTAL DO ORGÃO: 25.000	51.815.323,35	0,00	51.815.323,35	18.082.373,56	0,00	18.082.373,56	33.732.949,79
ORGÃO: 26.000 - SECRETARIA DE ESTADO DA INFRA-ESTRUTURA							
30 - DESPESAS CORRENTES							
31 - PESSOAL E ENCARGOS SOCIAIS	3.925.160,00	0,00	3.925.160,00	3.468.402,20	0,00	3.468.402,20	456.757,80
33 - OUTRAS DESPESAS CORRENTES	8.171.431,00	0,00	8.171.431,00	1.742.153,67	0,00	1.742.153,67	6.429.277,33
TOTAL DESPESAS CORRENTES	12.096.591,00	0,00	12.096.591,00	5.210.555,87	0,00	5.210.555,87	6.886.035,13
40 - DESPESAS DE CAPITAL							
44 - INVESTIMENTOS	690.116.391,02	69.506.555,00	759.622.946,02	340.085.673,30	69.506.555,00	409.592.228,30	350.030.717,72
45 - INVERSOES FINANCEIRAS	0,00	0,00	0,00	0,00	0,00	0,00	0,00
TOTAL DESPESAS DE CAPITAL	690.116.391,02	69.506.555,00	759.622.946,02	340.085.673,30	69.506.555,00	409.592.228,30	350.030.717,72
TOTAL DO ORGÃO: 26.000	702.212.982,02	69.506.555,00	771.719.537,02	345.296.229,17	69.506.555,00	414.802.784,17	356.916.752,85
ORGÃO: 27.000 - SECRETARIA DE ESTADO DA SAUDE - SESAU							
30 - DESPESAS CORRENTES							
31 - PESSOAL E ENCARGOS SOCIAIS	159.574.311,00	0,00	159.574.311,00	159.465.432,77	0,00	159.465.432,77	108.878,23
TOTAL DESPESAS CORRENTES	159.574.311,00	0,00	159.574.311,00	159.465.432,77	0,00	159.465.432,77	108.878,23
TOTAL DO ORGÃO: 27.000	159.574.311,00	0,00	159.574.311,00	159.465.432,77	0,00	159.465.432,77	108.878,23
ORGÃO: 28.000 - SECRETARIA DAS RELACOES DO TRABALHO,EMPR							
30 - DESPESAS CORRENTES							
31 - PESSOAL E ENCARGOS SOCIAIS	1.882.503,00	0,00	1.882.503,00	1.562.274,44	0,00	1.562.274,44	320.228,56
33 - OUTRAS DESPESAS CORRENTES	11.075.390,00	0,00	11.075.390,00	4.069.022,97	0,00	4.069.022,97	7.006.367,03
TOTAL DESPESAS CORRENTES	12.957.893,00	0,00	12.957.893,00	5.631.297,41	0,00	5.631.297,41	7.326.595,59
40 - DESPESAS DE CAPITAL							
44 - INVESTIMENTOS	888.916,00	0,00	888.916,00	593.739,35	0,00	593.739,35	295.176,65
TOTAL DESPESAS DE CAPITAL	888.916,00	0,00	888.916,00	593.739,35	0,00	593.739,35	295.176,65



GOVERNO DO ESTADO DE ALAGOAS
SECRETARIA DE ESTADO DA FAZENDA
SUPERINTENDÊNCIA DO TESOUREO ESTADUAL

COMPARATIVO DA DESPESA AUTORIZADA COM A REALIZADA A NÍVEL DE GRUPO DE DESPESA
ADMINISTRAÇÃO DIRETA
ANEXO 11

EMITIDO EM: 04/03/2010 - 03:19

PÁGINA: 6 / 7

EXERCÍCIO: DEZ. - 2009

	DESPESA AUTORIZADA			DESPESA REALIZADA			DIFERENÇAS
	CRED. ORC. SUPLEM.	CRED. ESPECIAIS	TOTAL	CRED. ORC. SUPLEM.	CRED. ESPECIAIS	TOTAL	
TOTAL DO ORGÃO: 28.000	13.846.809,00	0,00	13.846.809,00	6.225.036,76	0,00	6.225.036,76	7.621.772,24
ORGÃO: 29.000 - SECRETARIA DE ESTADO DO TURISMO - SETUR							
30 - DESPESAS CORRENTES							
31 - PESSOAL E ENCARGOS SOCIAIS	1.597.974,00	0,00	1.597.974,00	1.234.932,43	0,00	1.234.932,43	363.041,57
33 - OUTRAS DESPESAS CORRENTES	7.111.198,00	0,00	7.111.198,00	2.939.479,30	0,00	2.939.479,30	4.171.718,70
TOTAL DESPESAS CORRENTES	8.709.172,00	0,00	8.709.172,00	4.174.411,73	0,00	4.174.411,73	4.534.760,27
40 - DESPESAS DE CAPITAL							
44 - INVESTIMENTOS	513.656,00	40.200,00	553.856,00	-31.816,53	40.200,00	8.383,47	545.472,53
TOTAL DESPESAS DE CAPITAL	513.656,00	40.200,00	553.856,00	-31.816,53	40.200,00	8.383,47	545.472,53
TOTAL DO ORGÃO: 29.000	9.222.828,00	40.200,00	9.263.028,00	4.142.595,20	40.200,00	4.182.795,20	5.080.232,80
ORGÃO: 30.000 - SEC.DE EST. DE CIEN.TEC. E EDUCACAO SUPERIOR							
30 - DESPESAS CORRENTES							
31 - PESSOAL E ENCARGOS SOCIAIS	300.000,00	0,00	300.000,00	229.704,89	0,00	229.704,89	70.295,11
33 - OUTRAS DESPESAS CORRENTES	190.000,00	0,00	190.000,00	169.905,73	0,00	169.905,73	20.094,27
TOTAL DESPESAS CORRENTES	490.000,00	0,00	490.000,00	399.610,62	0,00	399.610,62	90.389,38
40 - DESPESAS DE CAPITAL							
44 - INVESTIMENTOS	60.000,00	0,00	60.000,00	56.609,44	0,00	56.609,44	3.390,56
TOTAL DESPESAS DE CAPITAL	60.000,00	0,00	60.000,00	56.609,44	0,00	56.609,44	3.390,56
TOTAL DO ORGÃO: 30.000	550.000,00	0,00	550.000,00	456.220,06	0,00	456.220,06	93.779,94
ORGÃO: 91.000 - ENCARGOS GERAIS DO ESTADO							
30 - DESPESAS CORRENTES							
31 - PESSOAL E ENCARGOS SOCIAIS	363.387.639,99	0,00	363.387.639,99	334.442.690,12	0,00	334.442.690,12	28.944.949,87
32 - JUROS E ENCARGOS DA DIVIDA	140.722.358,00	0,00	140.722.358,00	133.951.934,55	0,00	133.951.934,55	6.770.423,45
33 - OUTRAS DESPESAS CORRENTES	64.928.239,00	0,00	64.928.239,00	59.277.808,33	0,00	59.277.808,33	5.650.430,67
TOTAL DESPESAS CORRENTES	569.038.236,99	0,00	569.038.236,99	527.672.433,00	0,00	527.672.433,00	41.365.803,99
40 - DESPESAS DE CAPITAL							
44 - INVESTIMENTOS	11.000.000,00	0,00	11.000.000,00	0,00	0,00	0,00	11.000.000,00
46 - AMORTIZACAO DA DIVIDA	521.262.964,19	0,00	521.262.964,19	513.178.546,99	0,00	513.178.546,99	8.084.417,20
TOTAL DESPESAS DE CAPITAL	532.262.964,19	0,00	532.262.964,19	513.178.546,99	0,00	513.178.546,99	19.084.417,20
TOTAL DO ORGÃO: 91.000	1.101.301.201,18	0,00	1.101.301.201,18	1.040.850.979,99	0,00	1.040.850.979,99	60.450.221,19
ORGÃO: 92.000 - ENCARGOS FINANCEIROS DO ESTADO COM OS MU							
30 - DESPESAS CORRENTES							
33 - OUTRAS DESPESAS CORRENTES	521.836.674,00	0,00	521.836.674,00	488.980.030,10	0,00	488.980.030,10	32.856.643,90
TOTAL DESPESAS CORRENTES	521.836.674,00	0,00	521.836.674,00	488.980.030,10	0,00	488.980.030,10	32.856.643,90
TOTAL DO ORGÃO: 92.000	521.836.674,00	0,00	521.836.674,00	488.980.030,10	0,00	488.980.030,10	32.856.643,90
ORGÃO: 99.000 - RESERVA DE CONTINGENCIA							
90 -							
90 - RESERVA DE CONTINGENCIA	755.598,00	0,00	755.598,00	0,00	0,00	0,00	755.598,00



GOVERNO DO ESTADO DE ALAGOAS
SECRETARIA DE ESTADO DA FAZENDA
SUPERINTENDÊNCIA DO TESOUREO ESTADUAL

COMPARATIVO DA DESPESA AUTORIZADA COM A REALIZADA A NÍVEL DE GRUPO DE DESPESA
ADMINISTRAÇÃO DIRETA
ANEXO 11

EMITIDO EM: 04/03/2010 - 03:19
PÁGINA: 7 / 7
EXERCÍCIO: DEZ. - 2009

	DESPESA AUTORIZADA			DESPESA REALIZADA			DIFERENÇAS
	CRED. ORC.	SUPLEM.	TOTAL	CRED. ORC.	SUPLEM.	TOTAL	
TOTAL	755.598,00	0,00	755.598,00	0,00	0,00	0,00	755.598,00
TOTAL DO ORGÃO: 99.000	755.598,00	0,00	755.598,00	0,00	0,00	0,00	755.598,00
TOTAL GERAL	4.804.593.180,40	81.744.249,61	4.886.337.430,01	3.881.539.895,31	81.744.249,61	3.963.284.144,92	923.053.285,09



RECEITA				DESPESA			
TÍTULOS	PREVISÃO R\$	EXECUÇÃO R\$	DIFERENÇAS R\$	TÍTULOS	FIXAÇÃO R\$	EXECUÇÃO R\$	DIFERENÇAS R\$
RECEITAS CORRENTES							
RECEITA TRIBUTÁRIA	2.116.638.835,00	1.954.325.753,27	-162.313.081,73	CREDITOS ORÇAMENTARIOS E SUPLEMENTARES	4.804.593.180,40	3.881.539.895,31	-923.053.285,09
RECEITAS CONTRIBUIÇÕES	0,00	0,00	0,00	CREDITOS ESPECIAIS	81.744.249,61	81.744.249,61	0,00
RECEITA PATRIMONIAL	20.878.254,00	27.275.619,74	6.397.365,74	MOVIMENTAÇÃO DE CREDITOS	0,00	0,00	0,00
RECEITA AGROPECUÁRIA	0,00	0,00	0,00				
RECEITA INDUSTRIAL	0,00	0,00	0,00				
RECEITA SERVIÇOS	0,00	672.757,63	672.757,63				
TRANSFERÊNCIAS CORRENTES	2.870.538.567,87	2.392.463.962,13	-478.074.605,74				
OUTRAS RECEITAS CORRENTES	47.573.289,47	76.689.301,90	29.116.012,43				
REC. INTRAORÇAMENTARIA CORRENTE	1.462.000,00	755.204,51	-706.795,49				
DEDUÇÃO DA RECEITA - FUNDEB	-737.576.063,00	-646.174.991,79	91.401.071,21				
TOTAL RECEITAS CORRENTES	4.319.514.883,34	3.806.007.607,39	-513.507.275,95				
RECEITAS DE CAPITAL							
OPERAÇÕES DE CREDITOS	514.567.400,00	334.610.060,38	-179.957.339,62				
ALIENAÇÃO DE BENS	193.165,00	889.632,87	696.467,87				
AMORTIZAÇÕES DE EMPRÉSTIMOS	0,00	0,00	0,00				
TRANSFERÊNCIAS DE CAPITAL	597.214.800,30	147.214.889,03	-449.999.911,27				
OUTRAS RECEITAS DE CAPITAL	40.375.433,00	90,00	-40.375.343,00				
REC. INTRAORÇAMENTARIAS CAPITAL	0,00	0,00	0,00				
TOTAL RECEITAS CAPITAL	1.152.350.798,30	482.714.672,28	-669.636.126,02				
SOMA	5.471.865.681,64	4.288.722.279,67	-1.183.143.401,97	TOTAL	4.886.337.430,01	3.963.284.144,92	-923.053.285,09
DEFICIT	0,00	0,00	-260.090.116,88	SUPERAVITS	585.528.251,63	325.438.134,75	0,00
TOTAL	5.471.865.681,64	4.288.722.279,67	-923.053.285,09	TOTAL	5.471.865.681,64	4.288.722.279,67	-923.053.285,09

MAURÍCIO ACIOLI TOLEDO
Secretária de Estado da Fazenda

MARCELLO LOURENÇO DE OLIVEIRA
Superintendente do Tesouro Estadual

MARIA TERESA GOMES DE SOUZA MENDES
Diretora Especial de Contabilidade

LUIS AUGUSTO SANTOS LÚCIO DE MELO
Diretor Especial de Finanças



GOVERNO DO ESTADO DE ALAGOAS
SECRETARIA DE ESTADO DA FAZENDA
SUPERINTENDENCIA DO TESOUREO ESTADUAL

BALANÇO FINANCEIRO
ADMINISTRAÇÃO DIRETA
ANEXO 13 DA LEI 4.320/64

EMITIDO EM: 18/03/2010 - 12:49
PAGINA: 1 / 2
EXERCÍCIO: 2009

TÍTULOS		RECEITA - R\$	TÍTULOS		DESPESA - R\$	
ORÇAMENTÁRIA			4.288.722.279,67	ORÇAMENTÁRIA		3.963.284.144,92
RECEITAS CORRENTES		3.805.252.402,88	LEGISLATIVA		170.347.770,69	
RECEITA TRIBUTÁRIA LÍQUIDA	1.688.419.512,80		JUDICIÁRIA		22.384.621,92	
RECEITAS TRIBUTÁRIAS	1.954.325.753,27		ESSENCIAL A JUSTIÇA		86.668.108,42	
(-) DEDUÇÃO REC IMP - FUNDEB	265.906.240,47		ADMINISTRAÇÃO		902.018.186,49	
RECEITA PATRIMONIAL	27.275.619,74		SEGURANÇA PÚBLICA		683.158.655,92	
RECEITA AGROPECUÁRIA	0,00		ASSISTÊNCIA SOCIAL		5.259.485,08	
RECEITA DE SERVIÇOS	672.757,63		PREVIDÊNCIA SOCIAL		131.722.036,90	
TRANSFERÊNCIA CORRENTES LÍQUID.	2.012.195.210,81		SAÚDE		161.762.810,01	
TRANSFERÊNCIA CORRENTES	2.392.463.962,13		TRABALHO		4.053.224,32	
(-) DED. REC TRANSF. FUNDEB - FPE	376.555.729,48		EDUCAÇÃO		591.394.889,26	
(-) DED. REC TRANSF. FUNDEB - IPI	1.255.378,40		CULTURA		5.989.350,16	
(-) DED. REC TRANSF. FUNDEB - LC 87	2.457.643,44		DIREITOS DA CIDADANIA		14.513.229,73	
OUTRAS RECEITAS CORRENTES	76.689.301,90		URBANISMO		10.744.232,21	
RECEITAS DE CAPITAL		482.714.672,28	HABITAÇÃO		75.297.993,21	
OPERAÇÕES DE CRÉDITO	334.610.060,38		SANEAMENTO		246.742.696,41	
ALIENAÇÃO DE BENS MÓVEIS	2.505,39		GESTÃO AMBIENTAL		3.837.002,35	
ALIENAÇÃO DE BENS IMÓVEIS	887.127,48		CIÊNCIAS E TECNOLOGIA		433.484,49	
AMORTIZAÇÃO DE EMPRÉSTIMOS	0,00		AGRICULTURA		36.766.003,39	
TRANSFERÊNCIAS DE CAPITAL	147.214.889,03		ORGANIZAÇÃO AGRÁRIA		-	
OUTRAS RECEITAS DE CAPITAL	90,00		INDÚSTRIA		2.462,24	
RECEITAS INTRA-ORÇAMENTÁRIAS		755.204,51	COMÉRCIO E SERVIÇOS		18.744.515,96	
REC-CORRENTE INTRA-ORÇAMENTÁRIA	755.204,51		COMUNICAÇÕES		20.487.122,71	
EXTRA-ORÇAMENTÁRIA		6.128.763.113,30	ENERGIA		-	
CONSIGNAÇÕES	535.787.125,35		TRANSPORTES		74.732.893,52	
DEPÓSITOS DE DIVERSAS ORIGENS	382.531.861,84		DESPORTO E LAZER		1.454.386,42	
RESTOS A PAGAR DO EXERCÍCIO	460.408.259,99		ENCARGOS ESPECIAIS		694.768.983,11	
PESSOAL A PAGAR	122.248.258,92		EXTRA-ORÇAMENTÁRIA		6.155.911.772,16	
OUTROS PASSIVOS FINANCEIROS	34.917.511,42		CONSIGNAÇÕES		533.623.083,54	
VALORES REALIZÁVEIS FINANCEIROS	557.015.350,51		DEP - DE ORIGENS DIVERSAS		366.302.869,06	
INCORPORAÇÃO / FUSÃO / CISAÓ	0,00		RESTOS A PAGAR		99.424.810,47	
OUTRAS INSCRIÇÕES	179.764,90		PESSOAL A PAGAR		127.114.934,02	
INTERFERÊNCIAS FINANCEIRAS	4.035.674.980,37		OUTROS PASSIVOS FINANCEIROS		34.582.812,27	
SALDO EXERCÍCIO ANTERIOR		421.998.187,03	VALORES REALIZ. FINANCEIROS		559.826.996,47	
BANCOS CONTA MOVIMENTO	44.499.182,63		OUTRAS BAIXAS		145.691,52	
APLICAÇÕES FINANCEIRAS	377.025.981,74		INTERFERÊNCIAS FINANCEIRAS		4.434.890.574,81	
RECURSOS VINCULADOS	473.022,66		SALDO PARA O PRÓXIMO EXERCÍCIO		720.287.662,92	
TOTAL GERAL		10.839.483.580,00	BANCOS CONTA MOVIMENTOS		399.977.426,32	
			APLICAÇÕES FINANCEIRAS		319.837.213,94	
			RECURSOS VINCULADOS		473.022,66	
			TOTAL GERAL		10.839.483.580,00	

MAURÍCIO ACIOLI TOLEDO
Secretário de Estado da Fazenda

MARCELLO LOURENÇO DE OLIVEIRA
Superintendente do Tesouro Estadual

MARIA TERESA GOMES DE SOUZA MENDES
Diretora Especial de Contabilidade

LUIS AUGUSTO SANTOS LÚCIO DE MELO
Diretor Especial de Finanças



ATIVO		PASSIVO	
ATIVO FINANCEIRO	739.184.118,52	PASSIVO FINANCEIRO	793.218.884,22
DISPONÍVEL	720.287.662,92	DEPÓSITOS	158.130.814,70
CAIXA	0,00	CONSIGNAÇÕES	99.600.898,03
BANCOS CONTA MOVIMENTO	399.977.426,32	DEPÓSITOS DE DIVERSAS ORIGENS	58.529.916,67
APLICAÇÕES FINANCEIRAS	319.837.213,94	OBRIGAÇÕES EM CIRCULAÇÃO	635.088.069,52
RECURSOS VINCULADOS	473.022,66	RESTOS A PAGAR	460.408.259,99
REALIZÁVEL FINANCEIRO	18.896.455,60	RESTOS A PAGAR PROCESSADOS	135.264.956,10
REDE BANCÁRIA ARRECADAÇÃO	5.186.708,36	RESTOS A PAGAR NÃO PROCESSADOS	325.143.303,89
CRÉDITOS TRIBUTÁRIOS E NÃO TRIBUTÁRIOS	0,00	RESTOS A PAGAR INTRA-ORÇAMENTÁRIOS	0,00
CRÉDITOS DIVERSOS A RECEBER	34.210,14	PESSOAL A PAGAR	122.248.258,92
ADIANTAMENTOS CONCEDIDOS	5.663.980,44	RESTOS A PAGAR DE EXERC. ANT. AO ANTERIOR	11.985.648,98
DEPÓSITOS REALIZÁVEIS A CURTO PRAZO	7.160.713,95	VALORES PENDENTES	14.699,15
VALORES PENDENTES A CURTO PRAZO	850.842,71	CREDORES ENTIDADES E AGENTES	320.000,00
		ADIANTAMENTOS RECEBIDOS	40.111.202,48
ATIVO PERMANENTE	3.385.269.234,48	PASSIVO PERMANENTE	6.543.531.087,33
INVESTIMENTOS	10.623.669,09	PARCELAMENTOS	379.900.374,62
PARTICIPAÇÕES ACIONÁRIAS	10.616.644,87	OPERAÇÕES DE CRÉDITO	6.454.934.892,54
OUTROS INVESTIMENTOS	7.024,22	INTERNAS	6.245.127.832,16
IMOBILIZADO	760.290.083,46	EM TÍTULOS	112.200.472,93
BENS MÓVEIS	209.962.296,24	EM CONTRATOS	6.132.927.359,23
BENS IMÓVEIS	550.324.097,22	EXTERNAS	209.807.060,38
BENS INTANGÍVEIS	3.690,00	EM TÍTULOS	0,00
DEPRECIações, AMORTIZAÇÕES E EXAUSÕES	0,00	EM CONTRATOS	209.807.060,38
VALORES REALIZÁVEIS A CURTO E LONGO PRAZO	2.614.355.481,93	OUTRAS OBRIGAÇÕES A PAGAR	27.947.357,74
DÍVIDA ATIVA	2.299.476.923,63	OBRIGAÇÕES PENDENTES DE LIQUIDAÇÃO	5.891.766,32
DÍVIDA ATIVA TRIBUTÁRIA	2.299.476.923,63	PROVISÕES E OBRIG. LEGAIS E TRIBUTÁRIAS	0,00
DÍVIDA ATIVA NÃO TRIBUTÁRIA	0,00	(-) RETIFIC. DE RP NAO PORC. A REALIZAR (REG. COMP)	-325.143.303,89
DEPÓSITOS	0,00		
EMPRÉSTIMOS E FINANCIAMENTOS	43.184.215,38		
TÍTULOS E VALORES	22.140.862,32		
ESTOQUES	3.845.430,76		
CRÉDITOS DIVERSOS A RECEBER	245.708.049,84		
TOTAL ATIVO REAL	4.124.453.353,00	TOTAL DO PASSIVO REAL	7.336.749.971,55
PASSIVO REAL A DESCOBERTO	3.212.296.618,55		
ATIVO COMPENSADO	1.140.322.551,33	PASSIVO COMPENSADO	1.140.322.551,33
COMPENSAÇÕES ATIVAS DIVERSAS	1.140.322.551,33	COMPENSAÇÕES PASSIVAS DIVERSAS	1.140.322.551,33
RESPONSABILIDADE POR TÍTULOS E VALORES	64.051.998,45	TÍTULOS E VALORES SOB RESPONSABILIDADES	64.051.998,45
DIREITOS E OBRIGAÇÕES CONTRATUAIS	799.010.609,19	DIREITOS E OBRIGAÇÕES CONTRATUAIS	799.010.609,19
OUTRAS COMPENSAÇÕES	277.259.943,69	OUTRAS COMPENSAÇÕES	277.259.943,69
TOTAL	8.477.072.522,88	TOTAL GERAL	8.477.072.522,88

MAURÍCIO ACIOLI TOLEDO
Secretário de Estado da FazendaMARCELLO LOURENÇO DE OLIVEIRA
Superintendente do Tesouro EstadualMARIA TERESA GOMES DE SOUZA MENDES
Diretora Especial de ContabilidadeLUIS AUGUSTO SANTOS LÚCIO DE MELO
Diretor Especial de Finanças



GOVERNO DO ESTADO DE ALAGOAS
SECRETARIA DE ESTADO DA FAZENDA
SUPERINTENDÊNCIA DO TESOUREO ESTADUAL

VARIAÇÃO PATRIMONIAL
ADMINISTRAÇÃO DIRETA
ANEXO 15 DA LEI 4.320/64

REFERÊNCIA: DEZEMBRO
EXERCÍCIO: 2009

VARIACOES ATIVAS		VARIACOES PASSIVAS	
RESULTANTE DA EXECUCAO ORCAMENTARIA	5.163.026.913,87	RESULTANTES DA EXECUCAO ORCAMENTARIA	4.301.984.100,20
RECEITA ORCAMENTARIA	4.288.722.279,67	DESPESA ORCAMENTARIA	3.963.284.144,92
RECEITAS CORRENTES	4.451.427.394,67	DESPESAS CORRENTES	2.991.596.211,65
RECEITA TRIBUTARIA	1.954.325.753,27	PESSOAL E ENCARGOS SOCIAIS	2.042.353.277,80
RECEITA PATRIMONIAL	27.275.619,74	JUROS E ENCARGOS DA DIVIDA	134.580.557,84
RECEITA DE SERVICOS	672.757,63	OUTRAS DESPESAS CORRENTES	814.662.376,01
TRANSFERENCIAS CORRENTES	2.392.463.962,13	DESPESAS DE CAPITAL	971.687.933,27
OUTRAS RECEITAS CORRENTES	76.689.301,90	INVESTIMENTOS	452.096.322,67
RECEITAS DE CAPITAL	482.714.672,28	INVERSOES FINANCEIRAS	6.025.369,53
OPERACOES DE CREDITO	334.610.060,38	AMORTIZACAO DA DIVIDA	513.566.241,07
ALIENACAO DE BENS	889.632,87	MUTACOES PASSIVAS	338.699.955,28
TRANSFERENCIAS DE CAPITAL	147.214.889,03	DESINCORPORACAO DE ATIVOS	4.089.894,90
OUTRAS RECEITAS DE CAPITAL	90	RECEBIMENTOS DA DIVIDA ATIVA	4.089.894,90
RECEITAS INTRAORCAMENTARIAS	755.204,51	INCORPORACAO DE PASSIVOS	334.610.060,38
RECEITAS CORRENTES INTRAORCAMENTARIAS	755.204,51	LIBERACAO DE OPERACOES DE CREDITO	334.610.060,38
DEDUCOES DA RECEITA	-646.174.991,79		
MUTACOES ATIVAS	874.304.634,20		
INCORPORACAO DE ATIVOS	30.590.778,39		
AQUISICAO DE BENS IMOVEIS	7.605.874,57		
AQUISICAO DE BENS MOVEIS	16.955.844,29		
AQUISICAO DE TITULOS, VALORES E BENS INTANGIV	6.029.059,53		
DESINCORPORACAO DE PASSIVOS	843.713.855,81		
AMORTIZACAO DA DIVIDA DE OPER.DE CREDITO	468.566.399,85		
DESP.DE EXERC.ANTERIOR - BAIXA DA OBRIGACAO	4.564.063,88		
RP "NAO" PROC. A REALIZAR - P/RETIFICACAO	325.143.303,89		
OUTRAS DESINCORPORACOES DE PASSIVOS	45.440.088,19		
INTERFERENCIAS FINANCEIRAS	4.035.674.980,37	INTERFERENCIAS FINANCEIRAS	4.434.890.574,81
TRANSFERENCIAS FINANCEIRAS RECEBIDAS	1.831.625.246,58	TRANSFERENCIAS FINANCEIRAS CONCEDIDAS	1.992.216.877,73
CORRESPONDENCIA DE DEBITOS INTERNOS	2.204.049.733,79	CORRESPONDENCIAS DE CREDITOS INTERNOS	2.442.673.697,08
INDEPENDENTES DA EXECUCAO ORCAMENTARIA	1.171.047.347,78	INDEPENDENTES DA EXECUCAO ORCAMENTARIA	455.606.930,33
INCORPORACAO DE ATIVOS	323.222.612,58	DESPESAS-REGIME DE COMPETENCIA	2.382.504,50
INCORPORACAO DE BENS IMOVEIS	3.791.128,91	DESINCORPORACAO DE ATIVOS	3.849.888,75
INCORPORACAO DE BENS MOVEIS	5.657.216,26	DESINCORPORACAO DE BENS IMOVEIS	8.730,03
INCORPORACAO DE DIREITOS	313.594.502,51	DESINCORPORACAO DE BENS MOVEIS	3.694.682,46
INCORPORACAO DE DISPONIBILIDADES	179.764,90	DESINCORPORACAO DE TITULOS E VALORES	784,74
DESINCORPORACAO DE PASSIVOS	511.490.286,96	DESINCORPORACAO DE DISPONIBILIDADES	145.691,52
ATUALIZACAO DA DIVIDA INTERNA	160.834.739,86	INCORPORACAO DE PASSIVOS	449.374.537,08
OUTROS AJUSTES DA DIVIDA DE OPER.DE CREDITO	61.000.000,00	ATUALIZACAO DA DIVIDA INTERNA	318.890.825,79
CANCELAMENTO DE RESTOS A PAGAR	63.813.704,74	OUTRAS INCORPORACOES DE PASSIVOS	130.483.711,29
OUTRAS DESINCORPORACOES DE PASSIVOS	225.841.842,36		
AJUSTES DE BENS, VALORES E CREDITOS	336.334.448,24		
ATUALIZACAO MONETARIA E CAMBIAL	336.334.448,24		
VARIACOES ATIVAS	10.369.749.242,02	VARIACOES PASSIVAS	9.192.481.605,34
TOTAL	10.369.749.242,02	RESULTADO PATRIMONIAL DO EXERCICIO	1.177.267.636,68
		TOTAL	10.369.749.242,02

MAURÍCIO ACIOLI TOLEDO
Secretário de Estado da Fazenda

MARIA TERESA GOMES DE SOUZA MENDES
Diretora Especial de Contabilidade

MARCELLO LOURENÇO DE OLIVEIRA
Superintendente do Tesouro Estadual

LUIÍS AUGUSTO SANTOS LÚCIO DE MELO
Diretor Especial de Finanças



LEIS	CONTRATOS	AGENTE FINANCEIRO	MOEDA ORIGINA	SALDO INICIAL	EMISSAO	CORREÇÃO	AMORTIZAÇÃO		SALDO FINAL
							PRINCIPAL	ENCARGOS	
	DÍVIDA MOBILIÁRIA			102.065.681,12	0,00	10.134.791,81	0,00	0,00	112.200.472,93
LEI 5.543/95	LFT-EAL	DIVERSOS	LFT-AL	102.065.681,12	0,00	10.134.791,81	0,00	0,00	112.200.472,93
	DÍVIDA FUNDADA INTERNA			6.223.792.587,90	124.803.000,00	146.142.759,00	361.810.987,66	117.695.761,40	6.132.927.359,24
LEI 7976 / 89	CONFISSÃO DÍVIDA 5 CONTRATOS BB VOTO 34	B. DO BRASIL	R\$	3.264.990,88	0,00	23.049,24	3.288.040,12	250.433,36	0,00
LEI 7976 / 89	AVISO 030	B. DO BRASIL	US\$	8.376.707,76	0,00	(1.760.410,79)	6.616.296,97	115.918,52	(0,00)
LEI 8727/93	LEI 8727/93 - ESTADO 1 BACEN	B. DO BRASIL	R\$	49.870.313,23	0,00	(767.479,46)	8.603.611,60	3.043.013,54	40.499.222,17
LEI 8727/93	LEI 8727/93 - ESTADO 2 BNDES	B. DO BRASIL	R\$	1.518.369,62	0,00	2.028,07	265.756,27	93.964,48	1.254.641,42
LEI 8727/93	LEI 8727/93 - ESTADO 3 CEF	B. DO BRASIL	R\$	253.781.675,67	0,00	2.134.257,85	44.679.382,22	15.795.747,21	211.236.551,30
LEI 8727/93	IPASEAL - ROLAGEM (Vencida)	B. DO BRASIL	R\$	7.747.541,38	0,00	65.187,44	1.348.070,05	523.090,98	6.464.658,77
LEI 8727/93	IPASEAL - CEF (Vincenda)	B. DO BRASIL	R\$	281.171.600,32	0,00	5.830.802,73	0,00	18.552.884,80	287.002.403,05
LEI 8727/93	COHAB - ROLAGEM (Vencida)	B. DO BRASIL	R\$	2.287.116,03	0,00	19.160,00	439.182,53	52.220,27	1.867.093,50
LEI 8727/93	COHAB - CEF (Vincenda)	B. DO BRASIL	R\$	122.029.861,26	0,00	603.523,76	6.343.419,52	3.533.361,09	116.289.965,50
Resol. Senado 98/9	DMLP	B. DO BRASIL	US\$	26.087.831,16	0,00	(6.397.764,50)	1.811.516,73	1.246.307,69	17.878.549,94
LEI 5.911/97	PNAFE/BID	B. DO BRASIL	US\$	20.282.403,06	0,00	(4.771.050,41)	2.176.878,28	876.427,30	13.334.474,38
MP 1580 (23/07/97)	PRIVATIZAÇÃO CEAL	BNDES	R\$	61.000.000,00	0,00	(61.000.000,00)	0,00	0,00	0,00
LEI 9496/97	ROLAGEM/98 (P)	B. DO BRASIL	R\$	2.894.654.031,42	(4.224.674,16)	169.726.771,76	0,00	0,00	3.060.156.129,02
LEI 9496/97	ROLAGEM/98 / DÍVIDA MOBILIÁRIA (P1)	B. DO BRASIL	R\$	1.186.962.482,91	0	(13.507.232,86)	285.455.658,80	73.079.910,18	887.999.591,25
LEI 9496/97	ROLAGEM/98 / LIQUID EXTRA-JUD./BEA	B. DO BRASIL	R\$	1.298.343.825,47	4.224.674,16	55.717.970,37	0,00	0,00	1.358.286.470,00
LEI 5876	PRODETUR	B. DO BRASIL	R\$	6.413.837,73	0,00	200.108,42	783.174,58	532.481,97	5.830.771,57
LEI 3794/09 - CMN	BNDES - PEF 2	B. DO BRASIL	R\$	-	124.803.000,00	23.837,37	0,00	0,00	124.826.837,37
	OBRIGAÇÕES A PAGAR			618.360.694,41	133.106.004,27	(220.200.764,25)	151.365.559,82	16.217.462,08	379.900.374,61
MP 2.129/01	INSS MP 2129-8/2187-12/2001 - Parcelamento	B. DO BRASIL	R\$	231.523.778,93	-	(52.866.820,56)	17.143.141,78	9.451.675,07	161.513.816,59
MP 303/06	INSS - MP 303/06 - Parcelamento	CEF	R\$	158.311.215,37	-	(138.301.981,30)	20.009.234,07	578.990,88	(0,00)
MP 303/06	INSS - Lei 11.941/09 - Parcelamento	CEF	R\$	-	133.106.004,27	-	2.940.137,95	-	130.165.866,32
	FGTS - Parcelamento	CEF	R\$	62.184.500,90	-	(3.008.075,16)	2.110.913,85	5.041.449,84	57.065.511,89
Lei 10.684/03	RECEITA FEDERAL - PAES - LEI 10.684/03	CEF	R\$	33.484.395,02	-	77.504,77	2.406.719,98	1.145.346,29	31.155.179,81
LETRAS PARANÁ	LETRAS PARANÁ	EST. DO PARANÁ	R\$	132.856.804,19	0,00	(26.101.392,00)	106.755.412,19	0,00	0,00
	TOTAL DA DÍVIDA INTERNA			6.944.218.963,43	257.909.004,27	(63.923.213,43)	513.176.547,49	133.913.223,47	6.625.028.206,78



GOVERNO DO ESTADO DE ALAGOAS
SECRETARIA DE ESTADO DA FAZENDA
SUPERINTENDÊNCIA DO TESOUREO ESTADUAL

DEMONSTRATIVO DA DÍVIDA FUNDADA EXTERNA
ADMINISTRAÇÃO DIRETA
ANEXO 16A DA LEI 4.320/64

EXERCÍCIO: 2009
REFERÊNCIA : DEZEMBRO

LEIS	CONTRATOS	AGENTE FINANCEIRO	MOEDA ORIGINAL	SALDO INICIAL	EMISSAO	CORREÇÃO	AMORTIZAÇÃO		SALDO FINAL
							PRINCIPAL	ENCARGOS	
	DÍVIDA FUNDADA EXTERNA			0,00	209.807.060,38	0,00	0,00	0,00	209.807.060,38
Lei 7071/09	BIRD - DESENVOLVIMENTO SUSTENTÁVEL	BANCO DO BRASIL	US\$	0,00	209.807.060,38	0,00	0,00	0,00	209.807.060,38
TOTAL DA DÍVIDA EXTERNA				0,00	209.807.060,38	0,00	0,00	0,00	209.807.060,38



GOVERNO DO ESTADO DE ALAGOAS
SECRETARIA DE ESTADO DA FAZENDA
SUPERINTENDENCIA DO TESOURO ESTADUAL

DEMONSTRATIVO DA DIVIDA FLUTUANTE
ADMINISTRACAO DIRETA
ANEXO 17 DA LEI 4.320/64

PAGINA: 1 / 2
EMITIDO EM: 19/03/2010 - 01:34
EXERCICIO: 2009

	SALDO DO EXERCICIO DE 2008	MOVIMENTO DO EXERCICIO		SALDO PARA O EXERCICIO DE 2010
		INSCRICAO	BAIXA	
RESTOS A PAGAR				
PROCESSADO EXERCICIOS ANTERIORES	5.509.062,50	7.053.048,64	576.462,16	11.985.648,98
PROCESSADO DO EXERCICIO DE 2008	41.586.317,10	0,00	41.586.317,10	0,00
PROCESSADO DO EXERCICIO DE 2009	0,00	135.264.956,10	0,00	135.264.956,10
NAO PROCESSADO DO EXERCICIO DE 2008	128.128.784,59	0,00	128.128.784,59	0,00
NAO PROCESSADO DO EXERCICIO DE 2009	0,00	325.143.303,89	0,00	325.143.303,89
SUBTOTAL	175.224.164,19	467.461.308,63	170.291.563,85	472.393.908,97
DEPOSITOS				
CONSIGNACOES				
PESSOAL - ATIVO CIVIL	10.217.435,20	101.393.739,36	101.424.938,29	10.186.236,27
PESSOAL - ATIVO MILITAR	42.005,45	36.920.570,93	36.920.570,93	42.005,45
PESSOAL - INATIVO CIVIL	478.110,32	11.750.631,95	11.991.696,16	237.046,11
PESSOAL - INATIVO MILITAR	97,33	3.165.028,45	3.165.028,45	97,33
PESSOAL - PENSIONISTA CIVIL	0,00	6.671.170,19	6.671.170,19	0,00
PESSOAL - PENSIONISTA MILITAR	0,00	595.397,55	595.397,55	0,00
INSS - RET.EM FOLHA DE PAGAMENTO	0,00	13.400.564,75	12.005.361,11	1.395.203,64
INSS - SERV.DE TERCEIROS PESSOA FISICA	0,00	11.749.315,23	11.405.825,40	343.489,83
= INSS-CESS.MAO-DE-OBRA/EMPREIT-REC.CNPJ CRED	0,00	992,63	992,63	0,00
INSS - P.FISICA E FOLHA-EXERC.ANTERIOR	19.837.523,83	17.545,03	1.891.616,96	17.963.451,90
OUTRAS ENTIDADES	147.019,04	84.460,19	16.709,96	214.769,27
= PENSAO ALIMENTICIA	284.703,39	31.711.476,61	31.661.042,18	335.137,82
IRRF DE SERVIDORES S/FL.DE PAGTO.	0,00	131.200.118,05	131.198.394,99	1.723,06
IRRF S/SERV.TERCEIROS E OUTROS PAG.P/NE	0,00	430.217,57	391.312,60	38.904,97
IRRF - EXERCICIOS ANTERIORES	5.237.159,84	0,00	41.971,31	5.195.188,53
ISS DE TERCEIROS	0,00	1.010.181,70	951.200,98	58.980,72
ISS DE TERCEIROS - EXERCICIOS ANTERIORES	522.540,34	7.206,50	48.295,73	481.451,11
= OUTROS TRIBUTOS ESTADUAIS E MUNICIPAIS	0,00	371,53	371,53	0,00
= RETENCAO DO CREDOR P/DETERMINACAO JUDICIAL	0,00	3.819.376,39	3.767.761,26	51.615,13
= OUTROS CONSIGNATARIOS	60.688.158,32	392.372.228,72	390.004.790,15	63.055.596,89
SOMA	97.454.753,06	746.300.593,33	744.154.448,36	99.600.898,03
OUTROS DEPOSITOS				
DEPOSITOS DE DIVERSAS ORIGENS				
= DEPOSITOS E CAUCOES	39.006,66	10.603,72	0,00	49.610,38
= DEPOSITOS ESPECIAIS	0,00	86.040,20	15.694,71	70.345,49
= DEPOSITOS DE TERCEIROS	29.977,95	1.328.376,53	465.708,56	892.645,92
DEPOSITOS DE RENDIMENTOS DO PIS/PASEP	32.767,46	7.039.792,34	7.027.387,90	45.171,90
= RECEITAS CENTRALIZADAS A REPASSAR	0,00	465.233,93	0,00	465.233,93

Balço Geral de Alagoas - 2009

FUNDEF A REPASSAR	42.197.774,82	322.993.574,72	329.566.421,64	35.624.927,90
= DESPESAS A PAGAR DE OUTRA UG	26.317,47	0,00	25.752,47	565,00
AL PREVI REC.C.PATRONAL SERV.AT.CIVIL P/FOLHA	0,00	85.598.267,52	72.598.267,52	13.000.000,00
AL PREVI REC.C.PATRONAL SERV.AT.MILIT.P/FOLHA	0,00	55.277.108,29	46.895.692,14	8.381.416,15
AL PREVI REC.C.PATRONAL SERV.IN.CIVIL P/FOLHA	0,00	3.993.821,72	3.993.821,72	0,00
AL PREVI REC.C.PATRONAL SERV.IN.MILIT P/FOLHA	0,00	17.379.903,48	17.379.903,48	0,00
AL PREVI REC.C.PATRONAL PENSION.CIVIL P/FOLHA	0,00	24.545,95	24.545,95	0,00
SOMA	42.325.844,36	494.197.268,40	477.993.196,09	58.529.916,67
SUBTOTAL	139.780.597,42	1.240.497.861,73	1.222.147.644,45	158.130.814,70
OBRIGACOES EM CIRCULACAO				
PESSOAL A PAGAR	127.177.700,24	2.184.101.099,56	2.189.030.540,88	122.248.258,92
ENCARGOS SOCIAIS A RECOLHER - EMPREGADOR	0,00	72.664.972,75	72.664.972,75	0,00
OUTRAS OBRIGACOES EM CIRCULACOES	0,00	0,00	0,00	0,00
OBRIGACOES TRIBUTARIAS	0,00	37.914.191,88	37.914.191,88	0,00
DEBITOS DIVERSOS A PAGAR	0,00	1.194.672.990,26	1.194.672.990,26	0,00
CREDORES - ENTIDADES E AGENTES	0,00	605.714,27	285.714,27	320.000,00
OPERACOES DE CREDITOS	0,00	0,00	0,00	0,00
ADIANTAMENTOS RECEBIDOS	226.111.202,48	0,00	186.000.000,00	40.111.202,48
VALORES EM TRANSITO EXIGIVEIS	0,00	0,00	0,00	0,00
VALORES PENDENTES	0,00	2.134.409.031,30	2.134.394.332,15	14.699,15
CONTRIBUICOES A MUNICIPIOS	0,00	0,00	0,00	0,00
CONTRIBUICOES AO FUNDEF	0,00	0,00	0,00	0,00
SUBTOTAL	353.288.902,72	5.624.368.000,02	5.814.962.742,19	162.694.160,55
<hr/>				
TOTAL GERAL :	668.293.664,33	7.332.327.170,38	7.207.401.950,49	793.218.884,22
<hr/>				

AUTARQUIAS



GOVERNO DO ESTADO DE ALAGOAS
SECRETARIA DE ESTADO DA FAZENDA
SUPERINTENDENCIA DO TESOURO ESTADUAL

DEMONST.DA RECEITA E DESPESA SEGUNDO AS CATEGORIAS ECONOMICAS
AUTARQUIA
ANEXO 01 DA LEI 4.320/64

EMITIDO EM: 04/03/2010 - 01:55
PAGINA: 1 / 2
EXERCICIO: 2009

RECEITA		DESPESA	
	R\$		R\$
RECEITAS CORRENTES		DESPESAS CORRENTES	
RECEITA TRIBUTARIA	3.140.922,69	PESSOAL E ENCARGOS SOCIAIS	175.129.475,77
RECEITA DE CONTRIBUIÇÕES	0,00	JUROS E ENC. DA DIVIDA	118.972,51
RECEITA PATRIMONIAL	4.423.947,93	OUTRAS DESPESAS CORRENTES	122.400.565,44
RECEITA AGROPECUARIA	0,00		
RECEITA INDUSTRIAL	0,00		297.649.013,72
RECEITA DE SERVIÇOS	53.127.774,29		
TRANSFERENCIAS CORRENTES	11.384.139,16		
OUTRAS RECEITAS CORRENTES	7.484.349,82		
REC. INTRA ORCAMENTARIA	21.292.558,46		
DEDUCAO RECEITA - FUNDEB	0,00		100.853.692,35
DEFICT CORRENTE			196.795.321,37
SUBTOTAL		SUBTOTAL	297.649.013,72
	297.649.013,72		
RECEITAS DE CAPITAL		DESPESAS DE CAPITAL	
OPERACOES DE CREDITOS	0,00	INVESTIMENTOS	63.834.551,97
ALIENACAO DE BENS	0,00	INVERSOES FINANCEIRAS	5.686.626,22
AMORTIZACAO DE EMPRESTIM.	0,00	AMORTIZACAO DA DIVIDA	72.807,61
TRANSFERENCIA DE CAPITAL	11.835.000,00	OUTRAS DESPESAS DE CAPITAL	0,00
OUTRAS RECEITAS DE CAPITAL	0,00		
REC. INTRA ORCAMENTARIA	0,00		69.593.985,80
DEFICIT CAPITAL			57.758.985,80
SUBTOTAL		SUBTOTAL	69.593.985,80
	69.593.985,80		
TOTAL	367.242.999,52	TOTAL	367.242.999,52



GOVERNO DO ESTADO DE ALAGOAS
SECRETARIA DE ESTADO DA FAZENDA
SUPERINTENDENCIA DO TESOURO ESTADUAL

DEMONST.DA RECEITA E DESPESA SEGUNDO AS CATEGORIAS ECONOMICAS
AUTARQUIA
ANEXO 01 DA LEI 4.320/64

EMITIDO EM: 04/03/2010 - 01:55
PAGINA: 2 / 2
EXERCICIO: 2009

RECEITA

DESPESA

RESUMO	RECEITA	DESPESA
RECEITAS E DESPESAS CORRENTES	100.853.692,35	297.649.013,72
RECEITAS E DESPESAS DE CAPITAL	<u>11.835.000,00</u>	<u>69.593.985,80</u>
TOTAIS	112.688.692,35	367.242.999,52
DEFICIT	254.554.307,17	0,00

CÓDIGO DA RECEITA	ESPECIFICAÇÃO	ALINEAS E SUBALINEAS	RUBRICAS	FONTE	CATEGORIA ECONOMICA
1000000	RECEITAS CORRENTES	0,00	0,00	0,00	79.561.133,89
1100000	RECEITA TRIBUTARIA	0,00	0,00	3.140.922,69	0,00
1120000	TAXAS	0,00	0,00	3.140.922,69	0,00
1121000	TAXAS P/EXERCICIO DO PODER DE POLICIA	0,00	2.428.689,42	0,00	0,00
11211700	TAXA DE FISCALIZACAO DE VIGILANCIA SANITARIA	0,00	0,00	0,00	0,00
11213000	TAXA DE AUTORIZACAO FUNCIONAMENTO TRANSPORTE	1.821.944,78	0,00	0,00	0,00
11213700	TAXA DE REGULACAO SERV. GAS CANALIZADO	606.744,64	0,00	0,00	0,00
11220000	TAXAS PELA PRESTACAO DE SERVICOS	0,00	712.233,27	0,00	0,00
11220300	TAXA DE EXPEDIENTE	0,00	0,00	0,00	0,00
11220700	TAXA DE INSCRICAO	0,00	0,00	0,00	0,00
11221100	TX. DE MATRICULAS E MENSALIDADES	1.850,56	0,00	0,00	0,00
11221700	TAXA DE FISCAL.DE TRANSP.INTERM.DE PASSAGEIRO	0,00	0,00	0,00	0,00
11223000	TAXA DE FISCALIZ. E UTILIZ. DE SERV. PUBLICOS	710.382,71	0,00	0,00	0,00
13000000	RECEITA PATRIMONIAL	0,00	0,00	4.423.947,93	0,00
13100000	RECEITAS IMOBILIARIAS	0,00	0,00	1.625.352,04	0,00
13110000	ALUGUEIS	0,00	8.040,00	0,00	0,00
13150000	TAXA DE OCUPACAO DE IMOVEIS	0,00	1.617.312,04	0,00	0,00
13200000	RECEITAS DE VALORES MOBILIARIOS	0,00	0,00	2.067.999,09	0,00
13250000	REMUNERACAO DE DEPOSITOS BANCARIOS	0,00	2.033.911,59	0,00	0,00
13260000	REMUNERACAO DE DEPOSITOS ESPECIAIS	0,00	34.087,50	0,00	0,00
13290000	OUTROS RECEITAS DE VALORES MOBILIARIOS	0,00	0,00	0,00	0,00
13900000	OUTRAS RECEITAS PATRIMONIAIS	0,00	0,00	730.596,80	0,00
13900100	RECEITA PELO USO DE FAIXA DE DOMINIO DE RODOV	730.596,80	0,00	0,00	0,00
14000000	RECEITA AGROPECUARIA	0,00	0,00	0,00	0,00
14100000	RECEITA DE PRODUCAO VEGETAL	0,00	0,00	0,00	0,00
16000000	RECEITA DE SERVICOS	0,00	0,00	53.127.774,29	0,00
16000100	SERVICOS COMERCIAIS	192.102,73	0,00	0,00	0,00
16000108	RECEITAS DE APOIO CULTURAL	192.102,73	0,00	0,00	0,00
16000500	SERVICOS DE SAUDE	13.488.071,31	0,00	0,00	0,00
16000501	SERVICOS HOSPITALARES	0,00	0,00	0,00	0,00
16000503	RECEITA DOS POSTOS AMBULATORIAIS-PAB	0,00	0,00	0,00	0,00
16000508	RECEITA DE MAC - VIGILANCIA SANITARIA	0,00	0,00	0,00	0,00
16000510	SERVICOS ODONTOLOGICOS	0,00	0,00	0,00	0,00
16000599	OUTROS SERVICOS DE SAUDE	13.488.071,31	0,00	0,00	0,00
16001300	SERVICOS ADMINISTRATIVOS	292.116,47	0,00	0,00	0,00
16001301	SERVICOS DE INSCRICAO EM CONCURSOS PÚBLICOS	289.413,62	0,00	0,00	0,00
16001307	SERV.DE FOTOCOPIAS OU COPIAS HELIOGRAFICAS	469,60	0,00	0,00	0,00
16001399	OUTROS SERVICOS ADMINISTRATIVOS	2.233,25	0,00	0,00	0,00
16001400	SERVICOS DE INSPECAO E FISCALIZACAO-SCAM	1.673.774,08	0,00	0,00	0,00
16001700	SERVICOS AGROPECUARIOS	0,00	0,00	0,00	0,00
16001900	SERVICOS RECREATIVOS E CULTURAIS	0,00	0,00	0,00	0,00
16002800	SERVÇOS DE GEOPROCESSAMENTO	0,00	0,00	0,00	0,00

CÓDIGO DA RECEITA	ESPECIFICAÇÃO	ALINEAS E SUBALINEAS	RUBRICAS	FONTE	CATEGORIA ECONOMICA
16003000	SERVICOS DE TRANSITO	37.481.709,70	0,00	0,00	0,00
16003001	TAXA DE EMPLACAMENTO DE VEICULOS	3.765.177,75	0,00	0,00	0,00
16003002	TAXA DE MATRICULAS DE CNH PROFISSIONAL	95.039,23	0,00	0,00	0,00
16003003	TAXA DE CREDENCIAMENTO DE AUTO ESCOLA	972,60	0,00	0,00	0,00
16003004	OUTRAS RECEITAS	1.755.536,71	0,00	0,00	0,00
16003005	EXAME DE VISTA	129,68	0,00	0,00	0,00
16003006	EXAMES DE SAUDE	32,42	0,00	0,00	0,00
16003008	EXAMES CLINICOS E PSICOTECNICOS	439.258,54	0,00	0,00	0,00
16003009	TAXA DE DEPOSITO DE VEICULOS	141.473,90	0,00	0,00	0,00
16003010	RESTR. FIDUC/RESERVA DOMINIO	967.299,78	0,00	0,00	0,00
16003011	RENOVACAO DE LICENCIAMENTO	14.910.229,61	0,00	0,00	0,00
16003012	TRANSFERENCIA DE PROPRIEDADE	3.519.726,31	0,00	0,00	0,00
16003013	2A VIA DO CRV	320.732,96	0,00	0,00	0,00
16003014	ALTERACAO DE DADOS	307.021,84	0,00	0,00	0,00
16003015	REABERTURA DE CHASSIS	11.330,79	0,00	0,00	0,00
16003018	AUTENTICACAO DO CRV	4.714,20	0,00	0,00	0,00
16003019	DADOS VEICULO/PROPRIETARIO	923,97	0,00	0,00	0,00
16003020	BAIXA DO VEICULO	502,51	0,00	0,00	0,00
16003022	EXAME LEGISLACAO MECANICA	837.118,15	0,00	0,00	0,00
16003023	EXAME DE DIRECAO	1.047.396,35	0,00	0,00	0,00
16003024	EMISSAO DE 2A VIA DA CNH	148.029,72	0,00	0,00	0,00
16003025	RENOVACAO DA CNH	1.634.560,74	0,00	0,00	0,00
16003026	REGISTRO DA CNH	380.367,65	0,00	0,00	0,00
16003028	ESCOLHA DE PLACA ESPECIAL	182.330,08	0,00	0,00	0,00
16003029	PERICIA ACIDENTE	107.764,08	0,00	0,00	0,00
16003030	EXP; DADOS SEGURO	12.481,70	0,00	0,00	0,00
16003033	EXAME DE DIRECAO C-D-E	117.125,58	0,00	0,00	0,00
16003034	S. EXPEDIÇÃO PRONTUARIO CNH	13.032,84	0,00	0,00	0,00
16003035	ALTERACAO DE DADOS HABILITACAO	30.662,10	0,00	0,00	0,00
16003036	MULTA RECIBO	955.239,47	0,00	0,00	0,00
16003037	MULTAS NOTA FISCAL	347.996,28	0,00	0,00	0,00
16003040	LACRE	617.255,22	0,00	0,00	0,00
16003041	FOTOS	418.885,88	0,00	0,00	0,00
16003042	D. PROCESSAMENTO	1.631.990,38	0,00	0,00	0,00
16003043	VISTORIA DE VEICULOS	2.000.183,16	0,00	0,00	0,00
16003050	CREDENCIAMENTO CASA DE PLACA (ANUAL)	3.242,00	0,00	0,00	0,00
16003051	RECEITA DE INSPECAO E FISCALIZACAO	1.141,46	0,00	0,00	0,00
16003052	BOLETIM DE OCORRENCIA/PERICIA	469,30	0,00	0,00	0,00
16003054	CARTEIRAS DE TAXISTAS	3.832,08	0,00	0,00	0,00
16003055	MULTAS DE RADAR	0,00	0,00	0,00	0,00
16003057	TAXA DE TERMINAL RODOVIARIO	167.977,27	0,00	0,00	0,00
16003058	RECEITA DE VENDAS DE EDITAL	0,00	0,00	0,00	0,00

CÓDIGO DA RECEITA	ESPECIFICAÇÃO	ALINEAS E SUBALINEAS	RUBRICAS	FORTE	CATEGORIA ECONOMICA
16003059	CNH - DIFINITIVA - DETRAN	195.379,13	0,00	0,00	0,00
16003060	TAXA DE AUTORIZACAO PLACA EXPERIENCIA	0,00	0,00	0,00	0,00
16003061	TAXA DE BLOQUEIO ADMINISTRATIVO DE VEICULOS	61.144,12	0,00	0,00	0,00
16003062	TAXA DE BUSCA DE DOCUMENTOS ARQUIVADOS	548,46	0,00	0,00	0,00
16003063	TAXA DE CONSERV. E MANUTENCAO DE VIAS PUBLICA	293.075,68	0,00	0,00	0,00
16003064	CREDENCIAMENTO E RENOVAO DE CFC INSTRUTOR	194,52	0,00	0,00	0,00
16003065	CREDENCIAMENTO E RENOVAO DE CFC DIR. ENSINO	64,84	0,00	0,00	0,00
16003067	CREDENCIAMENTO E RENOVAO DE CMP-MEDICO	64,84	0,00	0,00	0,00
16003068	CREDENCIAMENTO E RENOVAO DE CMP - PSICOLOGO	32,42	0,00	0,00	0,00
16003070	EXPEDICAO CNH - COD 30050	74,40	0,00	0,00	0,00
16003071	TAXA DE POSTAGEM CNH/CRLV - COD 30051	17.922,08	0,00	0,00	0,00
16003082	DIGITALIZACAO DOC. ARQ. P/ PROC. - COD 30062	91,41	0,00	0,00	0,00
16003083	EMISSAO DE NADA CONSTA	13.726,51	0,00	0,00	0,00
16003084	TAXA DE CONCESSAO DE USO - BOX	207,00	0,00	0,00	0,00
17000000	TRANSFERENCIAS CORRENTES	0,00	0,00	11.384.139,16	0,00
17300000	TRANSFERENCIAS DE INSTITUICOES PRIVADAS	0,00	0,00	1.550.916,92	0,00
17600000	TRANSFERENCIAS DE CONVENIOS	0,00	0,00	9.833.222,24	0,00
17610000	TRANSFERENCIA CONVENIOS DA UNIAO E ENTIDADES	0,00	9.727.312,24	0,00	0,00
17610200	CONVENIOS DA UNIAO - PROGRAMAS DE EDUCACAO.	5.102.399,55	0,00	0,00	0,00
17619900	OUTROS TRANSFERENCIAS DE CONVENIO DA UNIAO	4.624.912,69	0,00	0,00	0,00
17640000	TRANSF. CONVENIOS DE INSTITUICOES PRIVADAS	0,00	105.910,00	0,00	0,00
19000000	OUTRAS RECEITAS CORRENTES	0,00	0,00	7.484.349,82	0,00
19100000	MULTAS E JUROS DE MORA	0,00	0,00	6.931.734,59	0,00
19190000	MULTAS DE OUTRAS ORIGENS	0,00	6.931.734,59	0,00	0,00
19191500	MULTAS PREVISTAS NA LEGISLACAO DE TRANSITO	6.911.240,05	0,00	0,00	0,00
19191600	MULTAS E JUR.MORA PREV. LEGISLAC. DE TRANSITO	0,00	0,00	0,00	0,00
19191900	MULTA P/ATRASO PRESTACAO CONTAS ADIANTAMENTO.	1.128,01	0,00	0,00	0,00
19192700	MULTAS E JUROS PREVISTOS EM CONTRATOS	19.366,53	0,00	0,00	0,00
19200000	INDENIZACOES E RESTITUICOES	0,00	0,00	550.951,37	0,00
19220000	RESTITUICOES	0,00	550.951,37	0,00	0,00
19220700	RESTITUICOES DE DESPESAS DE EXERC. ANTERIORES	2.573,67	0,00	0,00	0,00
19220800	RESSARCIMENTO DE CUSTOS DE PROCESSAMENTO	548.289,70	0,00	0,00	0,00
19229900	OUTRAS RESTITUICOES	88,00	0,00	0,00	0,00
19900000	RECEITAS DIVERSAS	0,00	0,00	1.663,86	0,00
19900300	RECEITA DECORR.DE ALIENCAO D/BENS APREENDIDOS	0,00	0,00	0,00	0,00
19900301	RECEITA DE LEILOES DE MERCADORIAS APREENDIDAS	0,00	0,00	0,00	0,00
19909900	OUTRAS RECEITAS	1.663,86	0,00	0,00	0,00
20000000	RECEITAS DE CAPITAL	0,00	0,00	0,00	11.835.000,00
22000000	ALIENACAO DE BENS	0,00	0,00	0,00	0,00
22100000	ALIENACAO DE BENS MOVEIS	0,00	0,00	0,00	0,00
22190000	ALIENACAO DE OUTROS BENS MOVEIS	0,00	0,00	0,00	0,00
24000000	TRANSFERENCIAS DE CAPITAL	0,00	0,00	11.835.000,00	0,00

CÓDIGO DA RECEITA	ESPECIFICAÇÃO	ALINEAS E SUBALINEAS	RUBRICAS	FORTE	CATEGORIA ECONOMICA
24700000	TRANSFERENCIAS DE CONVENIOS	0,00	0,00	11.835.000,00	0,00
24710000	TRANSF.DE CONVENIOS DA UNIAO E SUAS ENTIDADES	0,00	11.835.000,00	0,00	0,00
24710400	CONVENIOS DA UNIAO - PROGR. DE MEIO AMBIENTE	210.000,00	0,00	0,00	0,00
24719900	OUTROS TRANSFERENCIAS DE CONVENIO DA UNIAO	11.625.000,00	0,00	0,00	0,00
70000000	RECEITAS CORRENTES - INTRA ORCAMENTARIAS	0,00	0,00	0,00	21.292.558,46
76000000	RECEITAS DE SERVICOS - INTRA-ORCAMENTARIA	0,00	0,00	21.142.858,46	0,00
76000500	SERV.DE SAUDE - OPER.INTRAORCAMENTARIAS	19.185.553,02	0,00	0,00	0,00
76000501	SERVICOS HOSPITALARES-OPER.INTRAORCAMENTARIA	14.659.898,67	0,00	0,00	0,00
76000504	SERV.AMBULATORIAIS - OPER.INTRAORCAMENTARIA	4.206.090,51	0,00	0,00	0,00
76000599	OUTROS SERVICOS DE SAUDE-OPER.INTRAORCAMENT.	319.563,84	0,00	0,00	0,00
76000800	SERVICOS DE PROCESSAM.DE DADOS-INTRA-ORCAM.	1.950.784,67	0,00	0,00	0,00
76001400	SERVICOS DE FISCALIZACAO - INTRA-ORCAMENTARIA	6.520,77	0,00	0,00	0,00
77000000	TRANSFERENCIAS CORRENTES - INTRA-ORCAMENTARIA	0,00	0,00	149.700,00	0,00
77600000	TRANSFERENCIAS DE CONVENIOS-OPERAC.INTRAORCAM	0,00	0,00	149.700,00	0,00
77620000	TRANSF. DE CONV. ESTADOS E ENTIDADES-INTRAORC	0,00	149.700,00	0,00	0,00
77629900	OUTRAS TRANSFERENCIAS DE CONVENIOS C/ ESTADOS	149.700,00	0,00	0,00	0,00
79000000	OUTRAS RECEITAS CORRENTES INTRA ORCAMENTARIAS	0,00	0,00	0,00	0,00
79200000	INDENIZACOES E RESTITUICOES - INTRA-ORCAMENT.	0,00	0,00	0,00	0,00
79220000	RESTITUICOES	0,00	0,00	0,00	0,00
79220800	RESSARCIMENTO DE CUSTOS DE PROCESSAMENTO	0,00	0,00	0,00	0,00

RESUMO

RECEITAS CORRENTES :	
RECEITA TRIBUTARIA	3.140.922,69
RECEITA PATRIMONIAL	4.423.947,93
RECEITA AGROPECUARIA	0,00
RECEITA DE SERVICOS	53.127.774,29
TRANSFERENCIAS CORRENTES	11.384.139,16
OUTRAS RECEITAS CORRENTES	7.484.349,82
RECEITAS CORRENTES - INTRA ORCAMENTARIAS	21.292.558,46
TOTAL DO GRUPO:	100.853.692,35
RECEITAS DE CAPITAL :	
ALIENACAO DE BENS	0,00
TRANSFERENCIAS DE CAPITAL	11.835.000,00
TOTAL DO GRUPO:	11.835.000,00
RECEITA TOTAL:	112.688.692,35



GOVERNO DO ESTADO DE ALAGOAS
SECRETARIA DE ESTADO DA FAZENDA
SUPERINTENDENCIA DO TESOIRO ESTADUAL

DESPESAS SEGUNDO CATEGORIA ECONOMICA
AUTARQUIA
ANEXO 02

EMITIDO EM: 04/03/2010 - 02:39
PAGINA: 1 / 2
EXERCICIO: 2009

CODIGO	DESCRICAO	DESDOBRAMENTOS	ELEMENTO	CATEGORIA ECONOMICA
300000	DESPESAS CORRENTES			297.649.013,72
310000	PESSOAL E ENCARGOS SOCIAIS			175.129.475,77
319000	APLICACOES DIRETAS		175.129.475,77	
319001	APOSENTADORIAS E REFORMAS	20.339.274,79		
319003	PENSOES	143.914,49		
319004	CONTRATAAO POR TEMPO DETERMINADO	1.472.366,74		
319009	SALARIO-FAMILIA	98.593,86		
319011	VENCIMENTOS E VANTAGENS FIXAS - PESSOAL CIVIL	135.429.051,18		
319012	VENCIMENTOS E VANTAGENS FIXAS - PES. MILITAR	46.645,12		
319013	OBRIGACOES PATRONAIS	177.296,76		
319016	OUTRAS DESPESAS VARIAVEIS - PESSOAL CIVIL	1.719.616,14		
319017	OUTRAS DESPESAS VARIAVEIS - PESSOAL MILITAR	2.574,77		
319091	SENTENCAS JUDICIARIAS	0,00		
319092	DESPESAS DE EXERCICIOS ANTERIORES	253.554,76		
319100	APLICACOES DIRETAS - OPER.INTRA-ORCAMENTARIAS		15.446.587,16	
319113	OBRIGACOES PATRONAIS - OP.INTRA-ORCAMENTARIAS	15.338.449,00		
319192	DESPESAS DE EXERCICIOS ANTERIORES	108.138,16		
320000	JUROS E ENCARGOS DA DIVIDA			118.972,51
329000	APLICACOES DIRETAS		118.972,51	
329100	APLICACOES DIRETAS - OPER.INTRA-ORCAMENTARIAS		118.972,51	
329121	JUROS S/ DIVIDA P/ CONTRATO - OP.INTRA-ORCAM.	118.972,51		
330000	OUTRAS DESPESAS CORRENTES			122.400.565,44
332000	TRANSFERENCIAS A UNIAO		174.523,11	
332041	CONTRIBUICOES	85.104,77		
332093	INDENIZACOES E RESTITUICOES	89.418,34		
339000	APLICACOES DIRETAS		122.226.042,33	
339014	DIARIAS - PESSOAL CIVIL	3.921.317,64		
339018	AUXILIO FINANCEIRO A ESTUDANTES	155.574,00		
339020	AUXILIO FINANCEIRO A PESQUISADORES	15.710,38		
339030	MATERIAL DE CONSUMO	27.346.017,73		
339031	PREMIACOES CULT., ART., CIENT., DESP.E OUTROS	1.864,30		
339032	MATERIAL DE DISTRIBUICAO GRATUITA	7.968,87		
339033	PASSAGENS E DESPESAS COM LOCOMOCAO	688.833,16		
339035	SERVICOS DE CONSULTORIA	135.501,10		
339036	OUTROS SERVICOS DE TERCEIROS - PESSOA FISICA	11.926.418,71		
339037	LOCACAO DE MAO-DE-OBRA	8.807.925,97		
339039	OUTROS SERVICOS DE TERCEIROS-PESSOA JURIDICA	57.153.285,55		
339046	AUXILIO ALIMENTACAO	143.405,09		
339047	OBRIGACOES TRIBUTARIAS E CONTRIBUTIVAS	2.193.270,53		
339091	SENTENCAS JUDICIAIS	100.712,02		
339092	DESPESAS DE EXERCICIOS ANTERIORES	3.704.034,11		



GOVERNO DO ESTADO DE ALAGOAS
SECRETARIA DE ESTADO DA FAZENDA
SUPERINTENDENCIA DO TESOIRO ESTADUAL

DESPESAS SEGUNDO CATEGORIA ECONOMICA
AUTARQUIA
ANEXO 02

EMITIDO EM: 04/03/2010 - 02:39
PAGINA: 2 / 2
EXERCICIO: 2009

CODIGO	DESCRICA	DESDOBRAMENTOS	ELEMENTO	CATEGORIA ECONOMICA
339093	INDENIZACOES E RESTITUICOES	1.859.747,23		
339100	APLICACOES DIRETAS - OPER.INTRA-ORCAMENTARIAS		4.064.455,94	
339139	OUTROS SERV.DE TERC.- PES. JUR. OP. INTRA-ORC	2.485.677,32		
339141	CONTRIBUICOES	1.578.535,47		
339147	OBRIG.TRIBUT.E CONTRIB-OP.INTRA-ORCAMENTARIAS	243,15		
400000	DESPESAS DE CAPITAL			69.593.985,80
440000	INVESTIMENTOS			63.834.551,97
442000	TRANSFERENCIAS A UNIAO		82.531,48	
442093	INDENIZACOES E RESTITUICOES	82.531,48		
444000	TRANSFERENCIAS A MUNICIPIOS		540.000,00	
444042	AUXILIOS	540.000,00		
449000	APLICACOES DIRETAS		63.212.020,49	
449051	OBRAS E INSTALACOES	58.656.000,63		
449052	EQUIPAMENTOS E MATERIAL PERMANENTE	4.272.041,21		
449092	DESPESAS DE EXERCICIOS ANTERIORES	283.978,65		
450000	INVERSOES FINANCEIRAS			5.686.626,22
459000	APLICACOES DIRETAS		5.686.626,22	
459061	AQUISICAO DE IMOVEIS	5.686.626,22		
460000	AMORTIZACAO DA DIVIDA			72.807,61
469000	APLICACOES DIRETAS		72.807,61	
469100	APLICACOES DIRETAS - OPER.INTRA-ORCAMENTARIAS		72.807,61	
469171	PRINCIPAL DA DIVIDA CONTRATUAL RESGATADO-RPPS	72.807,61		
TOTAL:				367.242.999,52



GOVERNO DO ESTADO DE ALAGOAS
SECRETARIA DE ESTADO DA FAZENDA
SUPERINTENDENCIA DO TESOIRO ESTADUAL

DESPESAS SEGUNDO CATEGORIA ECONOMICA
AUTARQUIA
ANEXO 02 DA LEI 4.320/64

EMITIDO EM: 04/03/2010 - 02:34
PAGINA: 1 / 12
EXERCICIO: 2009

ORGÃO	UO	AGENCIA REGULADORA DOS SERVICOS PUBLICOS	AGENCIA REGULADORA DOS SERVICOS PUBLICOS DO E		
CODIGO		DESCRICAO		ELEMENTO	CATEGORIA ECONOMICA
300000		DESPESAS CORRENTES			3.420.763,99
310000		PESSOAL E ENCARGOS SOCIAIS			805.884,67
319000		APLICACOES DIRETAS		793.327,63	
319011		VENCIMENTOS E VANTAGENS FIXAS - PESSOAL CIVIL		793.327,63	
319100		APLICACOES DIRETAS - OPER.INTRA-ORCAMENTARIAS		12.557,04	
319113		OBRIGACOES PATRONAIS - OP.INTRA-ORCAMENTARIAS		12.557,04	
330000		OUTRAS DESPESAS CORRENTES			2.614.879,32
332000		TRANSFERENCIAS A UNIAO		5,84	
332093		INDENIZACOES E RESTITUICOES		5,84	
339000		APLICACOES DIRETAS		2.420.773,48	
339014		DIARIAS - PESSOAL CIVIL		233.845,00	
339030		MATERIAL DE CONSUMO		64.225,92	
339033		PASSAGENS E DESPESAS COM LOCOMOCAO		31.474,05	
339036		OUTROS SERVICOS DE TERCEIROS - PESSOA FISICA		105.772,49	
339037		LOCACAO DE MAO-DE-OBRA		99.656,90	
339039		OUTROS SERVICOS DE TERCEIROS-PESSOA JURIDICA		1.885.799,12	
339100		APLICACOES DIRETAS - OPER.INTRA-ORCAMENTARIAS		194.100,00	
339141		CONTRIBUICOES		194.100,00	
400000		DESPESAS DE CAPITAL			440,00
440000		INVESTIMENTOS			440,00
449000		APLICACOES DIRETAS		440,00	
449052		EQUIPAMENTOS E MATERIAL PERMANENTE		440,00	
TOTAL UO: 13504					3.421.203,99
TOTAL ORGAO: 13504					3.421.203,99

ORGÃO	UO	AGENCIA DE SERVICOS ADMINISTRATIVOS DO E	AGENCIA DE SERVICOS ADMINISTRATIVOS DO ESTADO		
CODIGO		DESCRICAO		ELEMENTO	CATEGORIA ECONOMICA
300000		DESPESAS CORRENTES			2.420.638,09
310000		PESSOAL E ENCARGOS SOCIAIS			1.670.340,26
319000		APLICACOES DIRETAS		1.592.828,50	
319011		VENCIMENTOS E VANTAGENS FIXAS - PESSOAL CIVIL		1.538.704,18	
319012		VENCIMENTOS E VANTAGENS FIXAS - PES. MILITAR		46.645,12	
319017		OUTRAS DESPESAS VARIAVEIS - PESSOAL MILITAR		2.574,77	
319092		DESPESAS DE EXERCICIOS ANTERIORES		4.904,43	
319100		APLICACOES DIRETAS - OPER.INTRA-ORCAMENTARIAS		77.511,76	
319113		OBRIGACOES PATRONAIS - OP.INTRA-ORCAMENTARIAS		77.511,76	



GOVERNO DO ESTADO DE ALAGOAS
SECRETARIA DE ESTADO DA FAZENDA
SUPERINTENDENCIA DO TESOURO ESTADUAL

DESPESAS SEGUNDO CATEGORIA ECONOMICA
AUTARQUIA
ANEXO 02 DA LEI 4.320/64

EMITIDO EM: 04/03/2010 - 02:34
PAGINA: 2 / 12
EXERCICIO: 2009

330000	OUTRAS DESPESAS CORRENTES		750.297,83
339000	APLICACOES DIRETAS		12.060,00
339014	DIARIAS - PESSOAL CIVIL		29.295,88
339030	MATERIAL DE CONSUMO		12.848,82
339033	PASSAGENS E DESPESAS COM LOCOMOCAO		250.449,04
339036	OUTROS SERVICOS DE TERCEIROS - PESSOA FISICA		29.917,59
339037	LOCACAO DE MAO-DE-OBRA		414.305,72
339039	OUTROS SERVICOS DE TERCEIROS-PESSOA JURIDICA		1.420,78
339092	DESPESAS DE EXERCICIOS ANTERIORES		
400000	DESPESAS DE CAPITAL		50,00
440000	INVESTIMENTOS		50,00
449000	APLICACOES DIRETAS		50,00
449052	EQUIPAMENTOS E MATERIAL PERMANENTE		50,00
TOTAL UO: 13548			2.420.688,09
TOTAL ORGAO: 13548			2.420.688,09

ORGAO	UO	CODIGO	DESCRICAO	ELEMENTO	CATEGORIA ECONOMICA
13551	13551		INSTITUTO DE ASSISTENCIA A SAUDE DOS SER		
			INSTITUTO DE ASSISTENCIA A SAUDE DOS SERVIDOR		
300000			DESPESAS CORRENTES		23.383.692,39
310000			PESSOAL E ENCARGOS SOCIAIS		4.988.655,16
319000			APLICACOES DIRETAS	4.518.825,29	
319001			APOSENTADORIAS E REFORMAS	1.959.332,44	
319009			SALARIO-FAMILIA	1.242,00	
319011			VENCIMENTOS E VANTAGENS FIXAS - PESSOAL CIVIL	2.557.662,52	
319092			DESPESAS DE EXERCICIOS ANTERIORES	588,33	
319100			APLICACOES DIRETAS - OPER.INTRA-ORCAMENTARIAS	469.829,87	
319113			OBRIGACOES PATRONAIS - OP.INTRA-ORCAMENTARIAS	469.829,87	
330000			OUTRAS DESPESAS CORRENTES		18.395.037,23
339000			APLICACOES DIRETAS	18.395.037,23	
339014			DIARIAS - PESSOAL CIVIL	3.150,00	
339030			MATERIAL DE CONSUMO	834.928,68	
339033			PASSAGENS E DESPESAS COM LOCOMOCAO	3.484,60	
339035			SERVICOS DE CONSULTORIA	40.091,10	
339036			OUTROS SERVICOS DE TERCEIROS - PESSOA FISICA	2.611.094,10	
339037			LOCACAO DE MAO-DE-OBRA	922.628,16	
339039			OUTROS SERVICOS DE TERCEIROS-PESSOA JURIDICA	12.028.298,96	
339047			OBRIGACOES TRIBUTARIAS E CONTRIBUTIVAS	542.687,81	
339092			DESPESAS DE EXERCICIOS ANTERIORES	1.325.478,06	
339093			INDENIZACOES E RESTITUICOES	83.195,76	
400000			DESPESAS DE CAPITAL		9.601,65
440000			INVESTIMENTOS		9.601,65



GOVERNO DO ESTADO DE ALAGOAS
SECRETARIA DE ESTADO DA FAZENDA
SUPERINTENDENCIA DO TESOUREO ESTADUAL

DESPESAS SEGUNDO CATEGORIA ECONOMICA
AUTARQUIA
ANEXO 02 DA LEI 4.320/64

EMITIDO EM: 04/03/2010 - 02:34
PAGINA: 3 / 12
EXERCICIO: 2009

449000	APLICACOES DIRETAS	9.601,65
449052	EQUIPAMENTOS E MATERIAL PERMANENTE	9.601,65

TOTAL UO: 13551	23.393.294,04
TOTAL ORGAO: 13551	23.393.294,04

ORGAO	14528	INSTIT.DE DESENVOLV.RURAL E ABASTECIMENT
UO	14528	INSTITUTO DE DESENVOLVIMENTO RURAL E ABASTECI

CODIGO	DESCRICAO	ELEMENTO	CATEGORIA ECONOMICA
300000	DESPESAS CORRENTES		2.515.018,79
310000	PESSOAL E ENCARGOS SOCIAIS		378.106,95
319000	APLICACOES DIRETAS	376.828,96	
319011	VENCIMENTOS E VANTAGENS FIXAS - PESSOAL CIVIL	376.828,96	
319100	APLICACOES DIRETAS - OPER.INTRA-ORCAMENTARIAS	1.277,99	
319113	OBRIGACOES PATRONAIS - OP.INTRA-ORCAMENTARIAS	1.277,99	
330000	OUTRAS DESPESAS CORRENTES		2.136.911,84
339000	APLICACOES DIRETAS	2.136.911,84	
339014	DIARIAS - PESSOAL CIVIL	70.795,00	
339030	MATERIAL DE CONSUMO	100.977,49	
339033	PASSAGENS E DESPESAS COM LOCOMOCAO	10.216,90	
339035	SERVICOS DE CONSULTORIA	7.680,00	
339036	OUTROS SERVICOS DE TERCEIROS - PESSOA FISICA	62.000,07	
339039	OUTROS SERVICOS DE TERCEIROS-PESSOA JURIDICA	1.869.544,86	
339047	OBRIGACOES TRIBUTARIAS E CONTRIBUTIVAS	623,63	
339092	DESPESAS DE EXERCICIOS ANTERIORES	15.073,89	
400000	DESPESAS DE CAPITAL		491.374,90
440000	INVESTIMENTOS		491.374,90
449000	APLICACOES DIRETAS	491.374,90	
449051	OBRAS E INSTALACOES	460.788,79	
449052	EQUIPAMENTOS E MATERIAL PERMANENTE	30.586,11	

TOTAL UO: 14528	3.006.393,69
TOTAL ORGAO: 14528	3.006.393,69

ORGAO	14541	INSTITUTO DE TERRAS E REFORMA AGRARIA DE
UO	14541	INSTITUTO DE TERRAS E REFORMA AGRARIA DE ALAG

CODIGO	DESCRICAO	ELEMENTO	CATEGORIA ECONOMICA
300000	DESPESAS CORRENTES		5.110.779,25
310000	PESSOAL E ENCARGOS SOCIAIS		4.043.795,29
319000	APLICACOES DIRETAS	3.677.993,97	
319001	APOSENTADORIAS E REFORMAS	292.227,31	
319011	VENCIMENTOS E VANTAGENS FIXAS - PESSOAL CIVIL	3.382.372,00	



GOVERNO DO ESTADO DE ALAGOAS
SECRETARIA DE ESTADO DA FAZENDA
SUPERINTENDENCIA DO TESOUREO ESTADUAL

DESPESAS SEGUNDO CATEGORIA ECONOMICA
AUTARQUIA
ANEXO 02 DA LEI 4.320/64

EMITIDO EM: 04/03/2010 - 02:34
PAGINA: 4 / 12
EXERCICIO: 2009

319092	DESPESAS DE EXERCICIOS ANTERIORES	3.394,66	
319100	APLICACOES DIRETAS - OPER.INTRA-ORCAMENTARIAS	365.801,32	
319113	OBRIGACOES PATRONAIS - OP.INTRA-ORCAMENTARIAS	365.801,32	
330000	OUTRAS DESPESAS CORRENTES		1.066.983,96
332000	TRANSFERENCIAS A UNIAO	23.051,58	
332093	INDENIZACOES E RESTITUICOES	23.051,58	
339000	APLICACOES DIRETAS	1.043.932,38	
339014	DIARIAS - PESSOAL CIVIL	137.175,00	
339030	MATERIAL DE CONSUMO	177.204,46	
339032	MATERIAL DE DISTRIBUICAO GRATUITA	4.535,00	
339033	PASSAGENS E DESPESAS COM LOCOMOCAO	29.141,36	
339036	OUTROS SERVICOS DE TERCEIROS - PESSOA FISICA	141.429,58	
339039	OUTROS SERVICOS DE TERCEIROS-PESSOA JURIDICA	522.973,06	
339092	DESPESAS DE EXERCICIOS ANTERIORES	31.473,92	
400000	DESPESAS DE CAPITAL		11.910,00
440000	INVESTIMENTOS		11.910,00
449000	APLICACOES DIRETAS	11.910,00	
449052	EQUIPAMENTOS E MATERIAL PERMANENTE	11.910,00	
		<hr/>	
TOTAL UO: 14541			5.122.689,25
		<hr/>	
TOTAL ORGAO: 14541			5.122.689,25

ORGAO	14555	AGENCIA DE DEFESA E INSPECAO AGROPECUARI		
UO	14555	AGENCIA DE DEFESA E INSPECAO AGROPECUARIA DE		
	CODIGO	DESCRICAO	ELEMENTO	CATEGORIA ECONOMICA
	300000	DESPESAS CORRENTES		4.263.626,67
	310000	PESSOAL E ENCARGOS SOCIAIS		2.306.550,79
	319000	APLICACOES DIRETAS	2.101.614,91	
	319009	SALARIO-FAMILIA	15.129,86	
	319011	VENCIMENTOS E VANTAGENS FIXAS - PESSOAL CIVIL	2.086.485,05	
	319100	APLICACOES DIRETAS - OPER.INTRA-ORCAMENTARIAS	204.935,88	
	319113	OBRIGACOES PATRONAIS - OP.INTRA-ORCAMENTARIAS	204.935,88	
	330000	OUTRAS DESPESAS CORRENTES		1.957.075,88
	339000	APLICACOES DIRETAS	1.957.075,88	
	339014	DIARIAS - PESSOAL CIVIL	382.662,50	
	339030	MATERIAL DE CONSUMO	765.292,24	
	339033	PASSAGENS E DESPESAS COM LOCOMOCAO	38.968,66	
	339036	OUTROS SERVICOS DE TERCEIROS - PESSOA FISICA	280.285,94	
	339039	OUTROS SERVICOS DE TERCEIROS-PESSOA JURIDICA	469.886,22	
	339047	OBRIGACOES TRIBUTARIAS E CONTRIBUTIVAS	19.980,32	
	400000	DESPESAS DE CAPITAL		62.987,37
	440000	INVESTIMENTOS		62.987,37
	449000	APLICACOES DIRETAS	62.987,37	



GOVERNO DO ESTADO DE ALAGOAS
SECRETARIA DE ESTADO DA FAZENDA
SUPERINTENDENCIA DO TESOUREO ESTADUAL

DESPESAS SEGUNDO CATEGORIA ECONOMICA
AUTARQUIA
ANEXO 02 DA LEI 4.320/64

EMITIDO EM: 04/03/2010 - 02:34
PAGINA: 5 / 12
EXERCICIO: 2009

449052	EQUIPAMENTOS E MATERIAL PERMANENTE		62.987,37	
		TOTAL UO: 14555		4.326.614,04
		TOTAL ORGAO: 14555		4.326.614,04

ORGAO	17517	INSTITUTO ZUMBI DOS PALMARES - IZP		
UO	17517	INSTITUTO ZUMBI DOS PALMARES - IZP		
	CODIGO	DESCRICAO	ELEMENTO	CATEGORIA ECONOMICA
	300000	DESPESAS CORRENTES		5.438.128,30
	310000	PESSOAL E ENCARGOS SOCIAIS		4.212.076,10
	319000	APLICACOES DIRETAS	3.831.330,59	
	319001	APOSENTADORIAS E REFORMAS	294.124,74	
	319003	PENSOES	21.025,92	
	319009	SALARIO-FAMILIA	14.812,00	
	319011	VENCIMENTOS E VANTAGENS FIXAS - PESSOAL CIVIL	3.497.328,82	
	319092	DESPESAS DE EXERCICIOS ANTERIORES	4.039,11	
	319100	APLICACOES DIRETAS - OPER.INTRA-ORCAMENTARIAS	380.745,51	
	319113	OBRIGACOES PATRONAIS - OP.INTRA-ORCAMENTARIAS	380.745,51	
	330000	OUTRAS DESPESAS CORRENTES		1.226.052,20
	339000	APLICACOES DIRETAS	1.226.052,20	
	339014	DIARIAS - PESSOAL CIVIL	95.695,00	
	339030	MATERIAL DE CONSUMO	156.720,09	
	339033	PASSAGENS E DESPESAS COM LOCOMOCAO	18.683,64	
	339036	OUTROS SERVICOS DE TERCEIROS - PESSOA FISICA	284.705,98	
	339039	OUTROS SERVICOS DE TERCEIROS-PESSOA JURIDICA	632.572,68	
	339047	OBRIGACOES TRIBUTARIAS E CONTRIBUTIVAS	16.228,59	
	339091	SENTENCAS JUDICIAIS	9.342,46	
	339092	DESPESAS DE EXERCICIOS ANTERIORES	12.103,76	
	400000	DESPESAS DE CAPITAL		276.641,21
	440000	INVESTIMENTOS		276.641,21
	449000	APLICACOES DIRETAS	276.641,21	
	449052	EQUIPAMENTOS E MATERIAL PERMANENTE	276.641,21	
		TOTAL UO: 17517		5.714.769,51
		TOTAL ORGAO: 17517		5.714.769,51

ORGAO	18520	DIRETORIA DE TEATROS DO ESTADO DE ALAGOA		
UO	18520	DIRETORIA DE TEATROS DO ESTADO DE ALAGOAS		
	CODIGO	DESCRICAO	ELEMENTO	CATEGORIA ECONOMICA
	300000	DESPESAS CORRENTES		2.106.397,16
	310000	PESSOAL E ENCARGOS SOCIAIS		628.892,43
	319000	APLICACOES DIRETAS	613.680,51	



GOVERNO DO ESTADO DE ALAGOAS
SECRETARIA DE ESTADO DA FAZENDA
SUPERINTENDENCIA DO TESOUREO ESTADUAL

DESPESAS SEGUNDO CATEGORIA ECONOMICA
AUTARQUIA
ANEXO 02 DA LEI 4.320/64

EMITIDO EM: 04/03/2010 - 02:34
PAGINA: 6 / 12
EXERCICIO: 2009

319009	SALARIO-FAMILIA	2.001,00	
319011	VENCIMENTOS E VANTAGENS FIXAS - PESSOAL CIVIL	608.016,54	
319092	DESPESAS DE EXERCICIOS ANTERIORES	3.662,97	
319100	APLICACOES DIRETAS - OPER.INTRA-ORCAMENTARIAS	15.211,92	
319113	OBRIGACOES PATRONAIS - OP.INTRA-ORCAMENTARIAS	15.211,92	
330000	OUTRAS DESPESAS CORRENTES		1.477.504,73
339000	APLICACOES DIRETAS	1.477.261,58	
339014	DIARIAS - PESSOAL CIVIL	8.705,00	
339030	MATERIAL DE CONSUMO	42.829,55	
339033	PASSAGENS E DESPESAS COM LOCOMOCAO	5.063,80	
339036	OUTROS SERVICOS DE TERCEIROS - PESSOA FISICA	20.459,80	
339037	LOCACAO DE MAO-DE-OBRA	17.809,79	
339039	OUTROS SERVICOS DE TERCEIROS-PESSOA JURIDICA	1.379.286,44	
339047	OBRIGACOES TRIBUTARIAS E CONTRIBUTIVAS	2.662,70	
339092	DESPESAS DE EXERCICIOS ANTERIORES	444,50	
339100	APLICACOES DIRETAS - OPER.INTRA-ORCAMENTARIAS	243,15	
339147	OBRIG.TRIBUT.E CONTRIB.OP.INTRA-ORCAMENTARIAS	243,15	
400000	DESPESAS DE CAPITAL		469.803,14
440000	INVESTIMENTOS		469.803,14
449000	APLICACOES DIRETAS	469.803,14	
449052	EQUIPAMENTOS E MATERIAL PERMANENTE	469.803,14	
TOTAL UO: 18520			2.576.200,30
TOTAL ORGAO: 18520			2.576.200,30

ORGAO 19512 DEPARTAMENTO ESTADUAL DE TRÂNSITO DE ALA
UO 19512 DEPARTAMENTO ESTADUAL DE TRANSITO DE ALAGOAS

CODIGO	DESCRICAO	ELEMENTO	CATEGORIA ECONOMICA
300000	DESPESAS CORRENTES		35.134.847,96
310000	PESSOAL E ENCARGOS SOCIAIS		17.168.726,11
319000	APLICACOES DIRETAS	15.688.040,78	
319011	VENCIMENTOS E VANTAGENS FIXAS - PESSOAL CIVIL	14.874.967,37	
319013	OBRIGACOES PATRONAIS	165.134,60	
319016	OUTRAS DESPESAS VARIAVEIS - PESSOAL CIVIL	626.970,50	
319091	SENTENCAS JUDICIARIAS	0,00	
319092	DESPESAS DE EXERCICIOS ANTERIORES	20.968,31	
319100	APLICACOES DIRETAS - OPER.INTRA-ORCAMENTARIAS	1.480.685,33	
319113	OBRIGACOES PATRONAIS - OP.INTRA-ORCAMENTARIAS	1.372.547,17	
319192	DESPESAS DE EXERCICIOS ANTERIORES	108.138,16	
320000	JUROS E ENCARGOS DA DIVIDA		118.972,51
329100	APLICACOES DIRETAS - OPER.INTRA-ORCAMENTARIAS	118.972,51	
329121	JUROS S/ DIVIDA P/ CONTRATO - OP.INTRA-ORCAM.	118.972,51	
330000	OUTRAS DESPESAS CORRENTES		17.847.149,34



GOVERNO DO ESTADO DE ALAGOAS
SECRETARIA DE ESTADO DA FAZENDA
SUPERINTENDENCIA DO TESOUREO ESTADUAL

DESPESAS SEGUNDO CATEGORIA ECONOMICA
AUTARQUIA
ANEXO 02 DA LEI 4.320/64

EMITIDO EM: 04/03/2010 - 02:34
PAGINA: 7 / 12
EXERCICIO: 2009

339000	APLICACOES DIRETAS	14.166.630,20	
339014	DIARIAS - PESSOAL CIVIL	425.574,46	
339030	MATERIAL DE CONSUMO	235.050,84	
339032	MATERIAL DE DISTRIBUICAO GRATUITA	3.433,87	
339033	PASSAGENS E DESPESAS COM LOCOMOCAO	61.261,72	
339036	OUTROS SERVICOS DE TERCEIROS - PESSOA FISICA	872.467,00	
339037	LOCACAO DE MAO-DE-OBRA	1.724.789,11	
339039	OUTROS SERVICOS DE TERCEIROS-PESSOA JURIDICA	7.760.345,78	
339047	OBRIGACOES TRIBUTARIAS E CONTRIBUTIVAS	479.010,22	
339091	SENTENCAS JUDICIAIS	79.454,18	
339092	DESPESAS DE EXERCICIOS ANTERIORES	776.202,82	
339093	INDENIZACOES E RESTITUICOES	1.749.040,20	
339100	APLICACOES DIRETAS - OPER.INTRA-ORCAMENTARIAS	3.680.519,14	
339139	OUTROS SERV.DE TERC.- PES. JUR. OP. INTRA-ORC	2.296.083,67	
339141	CONTRIBUICOES	1.384.435,47	
400000	DESPESAS DE CAPITAL		1.163.572,97
440000	INVESTIMENTOS		1.090.765,36
449000	APLICACOES DIRETAS	1.090.765,36	
449052	EQUIPAMENTOS E MATERIAL PERMANENTE	884.406,00	
449092	DESPESAS DE EXERCICIOS ANTERIORES	206.359,36	
460000	AMORTIZACAO DA DIVIDA		72.807,61
469100	APLICACOES DIRETAS - OPER.INTRA-ORCAMENTARIAS	72.807,61	
469171	PRINCIPAL DA DIVIDA CONTRATUAL RESGATADO-RPPS	72.807,61	

TOTAL UO: 19512 36.298.420,93

TOTAL ORGAO: 19512 36.298.420,93

ORGAO 20516 UNIVERSIDADE ESTADUAL DE ALAGOAS - UNEAL
UO 20516 UNIVERSIDADE ESTADUAL DE ALAGOAS

CODIGO	DESCRICAO	ELEMENTO	CATEGORIA ECONOMICA
300000	DESPESAS CORRENTES		17.293.461,16
310000	PESSOAL E ENCARGOS SOCIAIS		14.236.774,38
319000	APLICACOES DIRETAS	13.001.122,23	
319004	CONTRATACAO POR TEMPO DETERMINADO	1.472.366,74	
319011	VENCIMENTOS E VANTAGENS FIXAS - PESSOAL CIVIL	11.524.117,49	
319092	DESPESAS DE EXERCICIOS ANTERIORES	4.638,00	
319100	APLICACOES DIRETAS - OPER.INTRA-ORCAMENTARIAS	1.235.652,15	
319113	OBRIGACOES PATRONAIS - OP.INTRA-ORCAMENTARIAS	1.235.652,15	
330000	OUTRAS DESPESAS CORRENTES		3.056.686,78
332000	TRANSFERENCIAS A UNIAO	66.360,92	
332093	INDENIZACOES E RESTITUICOES	66.360,92	
339000	APLICACOES DIRETAS	2.990.325,86	
339014	DIARIAS - PESSOAL CIVIL	76.640,00	



GOVERNO DO ESTADO DE ALAGOAS
SECRETARIA DE ESTADO DA FAZENDA
SUPERINTENDENCIA DO TESOUREO ESTADUAL

DESPESAS SEGUNDO CATEGORIA ECONOMICA
AUTARQUIA
ANEXO 02 DA LEI 4.320/64

EMITIDO EM: 04/03/2010 - 02:34
PAGINA: 8 / 12
EXERCICIO: 2009

339018	AUXILIO FINANCEIRO A ESTUDANTES	155.574,00	
339020	AUXILIO FINANCEIRO A PESQUISADORES	15.710,38	
339030	MATERIAL DE CONSUMO	224.651,86	
339033	PASSAGENS E DESPESAS COM LOCOMOCAO	37.910,06	
339036	OUTROS SERVICOS DE TERCEIROS - PESSOA FISICA	1.502.754,31	
339037	LOCACAO DE MAO-DE-OBRA	53.900,00	
339039	OUTROS SERVICOS DE TERCEIROS-PESSOA JURIDICA	799.781,64	
339047	OBRIGACOES TRIBUTARIAS E CONTRIBUTIVAS	113.403,61	
339091	SENTENÇAS JUDICIAIS	10.000,00	
400000	DESPESAS DE CAPITAL		77.150,36
440000	INVESTIMENTOS		77.150,36
449000	APLICACOES DIRETAS	77.150,36	
449052	EQUIPAMENTOS E MATERIAL PERMANENTE	77.150,36	
		<hr/>	
TOTAL UO: 20516			17.370.611,52
		<hr/>	
TOTAL ORGAO: 20516			17.370.611,52

ORGAO	20556	UNIVERSIDADE ESTADUAL DE CIENCIAS DA SAU		
UO	20556	UNIVERSIDADE EST.DE CIENCIAS DA SAUDE DE AL		
CODIGO		DESCRICAO	ELEMENTO	CATEGORIA ECONOMICA
300000		DESPESAS CORRENTES		128.152.002,52
310000		PESSOAL E ENCARGOS SOCIAIS		87.650.875,54
319000		APLICACOES DIRETAS	79.816.679,82	
319001		APOSENTADORIAS E REFORMAS	2.807.414,18	
319009		SALARIO-FAMILIA	10.120,00	
319011		VENCIMENTOS E VANTAGENS FIXAS - PESSOAL CIVIL	76.847.063,04	
319092		DESPESAS DE EXERCICIOS ANTERIORES	152.082,60	
319100		APLICACOES DIRETAS - OPER.INTRA-ORCAMENTARIAS	7.834.195,72	
319113		OBRIGACOES PATRONAIS - OP.INTRA-ORCAMENTARIAS	7.834.195,72	
330000		OUTRAS DESPESAS CORRENTES		40.501.126,98
339000		APLICACOES DIRETAS	40.501.126,98	
339014		DIARIAS - PESSOAL CIVIL	92.400,00	
339030		MATERIAL DE CONSUMO	20.069.634,62	
339031		PREMIACOES CULT., ART., CIENT., DESP.E OUTROS	1.864,30	
339033		PASSAGENS E DESPESAS COM LOCOMOCAO	105.873,40	
339035		SERVICOS DE CONSULTORIA	20.000,00	
339036		OUTROS SERVICOS DE TERCEIROS - PESSOA FISICA	4.882.884,58	
339037		LOCACAO DE MAO-DE-OBRA	5.213.071,78	
339039		OUTROS SERVICOS DE TERCEIROS-PESSOA JURIDICA	8.352.029,02	
339047		OBRIGACOES TRIBUTARIAS E CONTRIBUTIVAS	952.931,09	
339092		DESPESAS DE EXERCICIOS ANTERIORES	787.979,07	
339093		INDENIZACOES E RESTITUICOES	22.459,12	
400000		DESPESAS DE CAPITAL		1.491.508,87



GOVERNO DO ESTADO DE ALAGOAS
SECRETARIA DE ESTADO DA FAZENDA
SUPERINTENDENCIA DO TESOUREO ESTADUAL

DESPESAS SEGUNDO CATEGORIA ECONOMICA
AUTARQUIA
ANEXO 02 DA LEI 4.320/64

EMITIDO EM: 04/03/2010 - 02:34
PAGINA: 9 / 12
EXERCICIO: 2009

440000	INVESTIMENTOS		1.491.508,87
442000	TRANSFERENCIAS A UNIAO	82.531,48	
442093	INDENIZACOES E RESTITUICOES	82.531,48	
449000	APLICACOES DIRETAS	1.408.977,39	
449051	OBRAS E INSTALACOES	241.787,24	
449052	EQUIPAMENTOS E MATERIAL PERMANENTE	1.089.570,86	
449092	DESPESAS DE EXERCICIOS ANTERIORES	77.619,29	

TOTAL UO: 20556 129.643.511,39

TOTAL ORGAO: 20556 129.643.511,39

ORGAO	UO	CODIGO	DESCRICAO	ELEMENTO	CATEGORIA ECONOMICA
22537	22537		INSTITUTO DE METROLOGIA E QUALIDADE - IN		
			INSTITUTO DE METROLOGIA E QUALIDADE-INMEQ/AL		
		300000	DESPESAS CORRENTES		3.802.713,45
		310000	PESSOAL E ENCARGOS SOCIAIS		1.662.515,70
		319000	APLICACOES DIRETAS	1.640.919,55	
		319009	SALARIO-FAMILIA	2.504,00	
		319011	VENCIMENTOS E VANTAGENS FIXAS - PESSOAL CIVIL	843.337,88	
		319013	OBRIGACOES PATRONAIS	12.162,16	
		319016	OUTRAS DESPESAS VARIAVEIS - PESSOAL CIVIL	782.915,51	
		319100	APLICACOES DIRETAS - OPER.INTRA-ORCAMENTARIAS	21.596,15	
		319113	OBRIGACOES PATRONAIS - OP.INTRA-ORCAMENTARIAS	21.596,15	
		330000	OUTRAS DESPESAS CORRENTES		2.140.197,75
		339000	APLICACOES DIRETAS	2.140.197,75	
		339014	DIARIAS - PESSOAL CIVIL	182.443,18	
		339030	MATERIAL DE CONSUMO	110.475,69	
		339033	PASSAGENS E DESPESAS COM LOCOMOCAO	97.637,39	
		339036	OUTROS SERVICOS DE TERCEIROS - PESSOA FISICA	106.082,53	
		339039	OUTROS SERVICOS DE TERCEIROS-PESSOA JURIDICA	1.450.104,47	
		339046	AUXILIO ALIMENTACAO	143.405,09	
		339047	OBRIGACOES TRIBUTARIAS E CONTRIBUTIVAS	34.031,19	
		339092	DESPESAS DE EXERCICIOS ANTERIORES	16.018,21	
		400000	DESPESAS DE CAPITAL		11.505,86
		440000	INVESTIMENTOS		11.505,86
		449000	APLICACOES DIRETAS	11.505,86	
		449052	EQUIPAMENTOS E MATERIAL PERMANENTE	11.505,86	
			TOTAL UO: 22537		3.814.219,31
			TOTAL ORGAO: 22537		3.814.219,31



GOVERNO DO ESTADO DE ALAGOAS
SECRETARIA DE ESTADO DA FAZENDA
SUPERINTENDENCIA DO TESOIRO ESTADUAL

DESPESAS SEGUNDO CATEGORIA ECONOMICA
AUTARQUIA
ANEXO 02 DA LEI 4.320/64

EMITIDO EM: 04/03/2010 - 02:34
PAGINA: 10 / 12
EXERCICIO: 2009

ORGÃO	UO	DESCRICAÇÃO	ELEMENTO	CATEGORIA ECONOMICA
23542	23542	INSTITUTO DO MEIO AMBIENTE DO ESTADO DE ALAGO		
300000		DESPESAS CORRENTES		6.684.931,51
310000		PESSOAL E ENCARGOS SOCIAIS		3.861.043,09
319000		APLICACOES DIRETAS	3.575.335,38	
319009		SALARIO-FAMILIA	713,00	
319011		VENCIMENTOS E VANTAGENS FIXAS - PESSOAL CIVIL	3.574.622,38	
319100		APLICACOES DIRETAS - OPER.INTRA-ORCAMENTARIAS	285.707,71	
319113		OBRIGACOES PATRONAIS - OP.INTRA-ORCAMENTARIAS	285.707,71	
330000		OUTRAS DESPESAS CORRENTES		2.823.888,42
339000		APLICACOES DIRETAS	2.823.888,42	
339014		DIARIAS - PESSOAL CIVIL	565.167,50	
339030		MATERIAL DE CONSUMO	348.599,22	
339033		PASSAGENS E DESPESAS COM LOCOMOCAO	119.476,16	
339035		SERVICOS DE CONSULTORIA	51.980,00	
339036		OUTROS SERVICOS DE TERCEIROS - PESSOA FISICA	553.985,40	
339039		OUTROS SERVICOS DE TERCEIROS-PESSOA JURIDICA	1.177.389,15	
339092		DESPESAS DE EXERCICIOS ANTERIORES	7.290,99	
400000		DESPESAS DE CAPITAL		65.691,70
440000		INVESTIMENTOS		65.691,70
449000		APLICACOES DIRETAS	65.691,70	
449052		EQUIPAMENTOS E MATERIAL PERMANENTE	65.691,70	
TOTAL UO: 23542				6.750.623,21
TOTAL ORGAO: 23542				6.750.623,21
25506	25506	INSTITUTO DE TECNOLOGIA EM INFORMATICA E INFO		
300000		DESPESAS CORRENTES		19.968.747,67
310000		PESSOAL E ENCARGOS SOCIAIS		4.396.425,10
319000		APLICACOES DIRETAS	3.995.723,85	
319001		APOSENTADORIAS E REFORMAS	61.989,59	
319009		SALARIO-FAMILIA	460,00	
319011		VENCIMENTOS E VANTAGENS FIXAS - PESSOAL CIVIL	3.593.167,62	
319016		OUTRAS DESPESAS VARIÁVEIS - PESSOAL CIVIL	309.730,13	
319092		DESPESAS DE EXERCICIOS ANTERIORES	30.376,51	
319100		APLICACOES DIRETAS - OPER.INTRA-ORCAMENTARIAS	400.701,25	
319113		OBRIGACOES PATRONAIS - OP.INTRA-ORCAMENTARIAS	400.701,25	
330000		OUTRAS DESPESAS CORRENTES		15.572.322,57



GOVERNO DO ESTADO DE ALAGOAS
SECRETARIA DE ESTADO DA FAZENDA
SUPERINTENDENCIA DO TESOUREO ESTADUAL

DESPESAS SEGUNDO CATEGORIA ECONOMICA
AUTARQUIA
ANEXO 02 DA LEI 4.320/64

EMITIDO EM: 04/03/2010 - 02:34
PAGINA: 11 / 12
EXERCICIO: 2009

339000	APLICACOES DIRETAS	15.572.322,57	
339014	DIARIAS - PESSOAL CIVIL	126.350,00	
339030	MATERIAL DE CONSUMO	132.853,46	
339033	PASSAGENS E DESPESAS COM LOCOMOCAO	83.146,18	
339035	SERVICOS DE CONSULTORIA	15.750,00	
339036	OUTROS SERVICOS DE TERCEIROS - PESSOA FISICA	7.177,00	
339037	LOCACAO DE MAO-DE-OBRA	208.521,55	
339039	OUTROS SERVICOS DE TERCEIROS-PESSOA JURIDICA	14.271.449,26	
339092	DESPESAS DE EXERCICIOS ANTERIORES	727.075,12	
400000	DESPESAS DE CAPITAL		170.069,40
440000	INVESTIMENTOS		170.069,40
449000	APLICACOES DIRETAS	170.069,40	
449052	EQUIPAMENTOS E MATERIAL PERMANENTE	170.069,40	
		<hr/>	
TOTAL UO: 25506			20.138.817,07
		<hr/>	
TOTAL ORGAO: 25506			20.138.817,07

ORGAO	26538	DEPARTAMENTO DE ESTRADAS DE RODAGEM - DE		
UO	26538	DEPARTAMENTO DE ESTRADAS DE RODAGEM		
CODIGO		DESCRICAO	ELEMENTO	CATEGORIA ECONOMICA
300000		DESPESAS CORRENTES		37.953.264,81
310000		PESSOAL E ENCARGOS SOCIAIS		27.118.814,20
319000		APLICACOES DIRETAS	24.458.636,64	
319001		APOSENTADORIAS E REFORMAS	14.924.186,53	
319003		PENSOES	122.888,57	
319009		SALARIO-FAMILIA	51.612,00	
319011		VENCIMENTOS E VANTAGENS FIXAS - PESSOAL CIVIL	9.331.049,70	
319092		DESPESAS DE EXERCICIOS ANTERIORES	28.899,84	
319100		APLICACOES DIRETAS - OPER.INTRA-ORCAMENTARIAS	2.660.177,56	
319113		OBRIGACOES PATRONAIS - OP.INTRA-ORCAMENTARIAS	2.660.177,56	
330000		OUTRAS DESPESAS CORRENTES		10.834.450,61
332000		TRANSFERENCIAS A UNIAO	85.104,77	
332041		CONTRIBUICOES	85.104,77	
339000		APLICACOES DIRETAS	10.559.752,19	
339014		DIARIAS - PESSOAL CIVIL	1.508.655,00	
339030		MATERIAL DE CONSUMO	4.053.277,73	
339033		PASSAGENS E DESPESAS COM LOCOMOCAO	33.646,42	
339036		OUTROS SERVICOS DE TERCEIROS - PESSOA FISICA	244.870,89	
339037		LOCACAO DE MAO-DE-OBRA	537.631,09	
339039		OUTROS SERVICOS DE TERCEIROS-PESSOA JURIDICA	4.139.519,17	
339047		OBRIGACOES TRIBUTARIAS E CONTRIBUTIVAS	31.711,37	
339091		SENTENÇAS JUDICIAIS	1.915,38	
339092		DESPESAS DE EXERCICIOS ANTERIORES	3.472,99	



GOVERNO DO ESTADO DE ALAGOAS
SECRETARIA DE ESTADO DA FAZENDA
SUPERINTENDENCIA DO TESOURO ESTADUAL

DESPESAS SEGUNDO CATEGORIA ECONOMICA
AUTARQUIA
ANEXO 02 DA LEI 4.320/64

EMITIDO EM: 04/03/2010 - 02:34
PAGINA: 12 / 12
EXERCICIO: 2009

339093	INDENIZACOES E RESTITUICOES	5.052,15	
339100	APLICACOES DIRETAS - OPER.INTRA-ORCAMENTARIAS	189.593,65	
339139	OUTROS SERV.DE TERC.- PES. JUR. OP. INTRA-ORC	189.593,65	
400000	DESPESAS DE CAPITAL		65.291.678,37
440000	INVESTIMENTOS		59.605.052,15
444000	TRANSFERENCIAS A MUNICIPIOS	540.000,00	
444042	AUXILIOS	540.000,00	
449000	APLICACOES DIRETAS	59.065.052,15	
449051	OBRAS E INSTALACOES	57.953.424,60	
449052	EQUIPAMENTOS E MATERIAL PERMANENTE	1.111.627,55	
450000	INVERSOES FINANCEIRAS		5.686.626,22
459000	APLICACOES DIRETAS	5.686.626,22	
459061	AQUISICAO DE IMOVEIS	5.686.626,22	
TOTAL UO: 26538			103.244.943,18
TOTAL ORGAO: 26538			103.244.943,18
TOTAL:			367.242.999,52



GOVERNO DO ESTADO DE ALAGOAS
SECRETARIA DE ESTADO DA FAZENDA
SUPERINTENDENCIA DO TESOUREO ESTADUAL

DEMONSTRATIVO DOS PROGRAMAS DE TRABALHO DA UNIDADE ORCAMENTARIA
AUTARQUIA
ANEXO 06 DA LEI 4.320/64

EMITIDO EM: 04/03/2010 - 02:48
PÁGINA: 1 / 5
EXERCICIO: 2009

ORGÃO: 13504 - AGENCIA REGULADORA DOS SERVICOS PUBLICOS
UO: 13504 - AGENCIA REGULADORA DOS SERVICOS PUBLICOS DO E

CÓDIGO	DESCRIÇÃO	PROJETOS	ATIVIDADES	TOTAL
04.122.0004.2002	MANUTENCAO DO GABINETE	0,00	938,24	938,24
04.122.0004.2093	MANUTENCAO DAS COORDENADORIAS SETORIAIS	0,00	1.493.613,87	1.493.613,87
04.130.0195.1550	REALIZACAO DE CAMPANHA EDUCATIVA	8.965,00	0,00	8.965,00
04.130.0195.1551	CAPACITACAO E TREINAMENTOS EM RH	21.775,48	0,00	21.775,48
04.130.0195.1552	CAPACITAR OS AUTORIZADOS E PERMISSIONARIOS DA ARSAL	700,00	0,00	700,00
04.130.0195.1610	FISCALIZACAO DOS SERVICOS/ENERGIA/GAS/SANEAMENTO/TRANSPORT	1.815.542,19	0,00	1.815.542,19
04.130.0195.1613	DESENVOLVIMENTO DE ESTUDOS E PESQUISA	79.663,37	0,00	79.663,37
28.846.0000.0054	DEVOLUCAO DE SALDO DE RECURSOS DE CONVENIO	0,00	5,84	5,84
TOTAL		1.926.646,04	1.494.557,95	3.421.203,99

ORGÃO: 13548 - AGENCIA DE SERVICOS ADMINISTRATIVOS DO E
UO: 13548 - AGENCIA DE SERVICOS ADMINISTRATIVOS DO ESTADO

CÓDIGO	DESCRIÇÃO	PROJETOS	ATIVIDADES	TOTAL
04.122.0004.2001	MANUTENCAO DAS ATIVIDADES DO ORGAO	0,00	2.420.688,09	2.420.688,09
TOTAL		0,00	2.420.688,09	2.420.688,09

ORGÃO: 13551 - INSTITUTO DE ASSISTENCIA A SAUDE DOS SER
UO: 13551 - INSTITUTO DE ASSISTENCIA A SAUDE DOS SERVIDOR

CÓDIGO	DESCRIÇÃO	PROJETOS	ATIVIDADES	TOTAL
10.122.0004.2001	MANUTENCAO DAS ATIVIDADES DO ORGAO	0,00	6.781.586,42	6.781.586,42
10.302.0004.2212	ASSISTENCIA MEDICA-HOSPITALAR, ODONTOLOGICA E PSICO-SOCIAL	0,00	16.611.707,62	16.611.707,62
TOTAL		0,00	23.393.294,04	23.393.294,04

ORGÃO: 14528 - INSTIT.DE DESENVOLV.RURAL E ABASTECIMENT
UO: 14528 - INSTITUTO DE DESENVOLVIMENTO RURAL E ABASTECI

CÓDIGO	DESCRIÇÃO	PROJETOS	ATIVIDADES	TOTAL
20.122.0004.2001	MANUTENCAO DAS ATIVIDADES DO ORGAO	0,00	2.545.604,90	2.545.604,90
20.306.0136.1328	CONSTRUCAO DE MERCADOS ATACADISTAS-CEASA	460.788,79	0,00	460.788,79
TOTAL		460.788,79	2.545.604,90	3.006.393,69

ORGÃO: 14541 - INSTITUTO DE TERRAS E REFORMA AGRARIA DE
UO: 14541 - INSTITUTO DE TERRAS E REFORMA AGRARIA DE ALAG

CÓDIGO	DESCRIÇÃO	PROJETOS	ATIVIDADES	TOTAL
04.122.0004.2001	MANUTENCAO DAS ATIVIDADES DO ORGAO	0,00	4.867.122,28	4.867.122,28
20.631.0095.1531	CADASTRO FUNDIARIO	270,00	0,00	270,00
20.631.0095.1533	REGULARIZACAO DE IMOVEIS	29.985,49	0,00	29.985,49



GOVERNO DO ESTADO DE ALAGOAS
SECRETARIA DE ESTADO DA FAZENDA
SUPERINTENDENCIA DO TESOUREO ESTADUAL

DEMONSTRATIVO DOS PROGRAMAS DE TRABALHO DA UNIDADE ORCAMENTARIA
AUTARQUIA
ANEXO 06 DA LEI 4.320/64

EMITIDO EM: 04/03/2010 - 02:48
PÁGINA: 2 / 5
EXERCICIO: 2009

20.631.0095.1534	REGULARIZACAO DE ASSENTAMENTO	39.140,00	0,00	39.140,00
20.631.0095.1535	MEDIACAO DE CONFLITOS AGRARIOS	26.833,00	0,00	26.833,00
20.631.0095.1542	APOIO ÀS FAMILIAS NA ORGANIZACAO AGRARIA	49.804,00	0,00	49.804,00
20.631.0098.1543	DESENVOLVIMENTO DE COMUNIDADES	18.096,00	0,00	18.096,00
20.631.0098.1544	FORNECIMENTO DE KITS DE SEGURANCA ALIMENTAR	4.535,00	0,00	4.535,00
20.631.0098.1545	DISTRIBUICAO DE INSTRUMENTOS DE TRABALHO MANUAL E ANIMAL	2.480,00	0,00	2.480,00
20.631.0193.1546	CAPACITACAO DE TECNICOS E COMUNIDADES ASSISTIDAS PELO ITERA	34.292,00	0,00	34.292,00
20.631.0193.1548	PROMOCAO INSTITUCIONAL	16.390,90	0,00	16.390,90
20.631.0193.1549	IMPLEMENTACAO DO NUCLEO DE INFORMATICA	10.689,00	0,00	10.689,00
28.846.0000.0054	DEVOLUCAO DE SALDO DE RECURSOS DE CONVENIO	0,00	23.051,58	23.051,58
TOTAL		232.515,39	4.890.173,86	5.122.689,25

ORGÃO: 14555 - AGENCIA DE DEFESA E INSPECAO AGROPECUARI
UO: 14555 - AGENCIA DE DEFESA E INSPECAO AGROPECUARIA DE

CÓDIGO	DESCRIÇÃO	PROJETOS	ATIVIDADES	TOTAL
20.122.0004.2001	MANUTENCAO DAS ATIVIDADES DO ORGAO	0,00	3.846.973,28	3.846.973,28
20.306.0143.1372	IMPLEMENTACAO DE SERVICOS DE INSPECAO E FISCALIZACAO ANIMAL	24.987,32	0,00	24.987,32
20.603.0143.1370	DEFESA SANITARIA VEGETAL	125.055,69	0,00	125.055,69
20.604.0143.1373	DEFESA SANITARIA ANIMAL	329.597,75	0,00	329.597,75
TOTAL		479.640,76	3.846.973,28	4.326.614,04

ORGÃO: 17517 - INSTITUTO ZUMBI DOS PALMARES - IZP
UO: 17517 - INSTITUTO ZUMBI DOS PALMARES - IZP

CÓDIGO	DESCRIÇÃO	PROJETOS	ATIVIDADES	TOTAL
04.122.0004.2001	MANUTENCAO DAS ATIVIDADES DO ORGAO	0,00	5.351.552,56	5.351.552,56
24.392.0035.1058	AMPLIACAO E QUALIFICACAO DOS SINAIS DE COBERTURA DA TVE-AL,	47.948,60	0,00	47.948,60
24.392.0035.1059	REFORMA E REAPARELHAMENTO DOS VEICULOS DE COMUNICACAO DO IZP	258.670,75	0,00	258.670,75
24.392.0035.1060	OPERACIONALIZACAO DE POLITICAS DE APOIO À CULTURA E À EDUCAC	41.467,60	0,00	41.467,60
24.392.0035.1061	CAPACITACAO EM RECURSOS HUMANOS	15.130,00	0,00	15.130,00
TOTAL		363.216,95	5.351.552,56	5.714.769,51

ORGÃO: 18520 - DIRETORIA DE TEATROS DO ESTADO DE ALAGOA
UO: 18520 - DIRETORIA DE TEATROS DO ESTADO DE ALAGOAS

CÓDIGO	DESCRIÇÃO	PROJETOS	ATIVIDADES	TOTAL
04.122.0004.2001	MANUTENCAO DAS ATIVIDADES DO ORGAO	0,00	928.436,17	928.436,17
13.122.0004.2049	MANUTENCAO DE ATIVIDADES CULTURAIS	0,00	1.700,00	1.700,00
13.392.0179.1499	PROJETO DE REFORMA DO TEATRO DEODORO	1.646.064,13	0,00	1.646.064,13
TOTAL		1.646.064,13	930.136,17	2.576.200,30



GOVERNO DO ESTADO DE ALAGOAS
SECRETARIA DE ESTADO DA FAZENDA
SUPERINTENDENCIA DO TESOUREO ESTADUAL

DEMONSTRATIVO DOS PROGRAMAS DE TRABALHO DA UNIDADE ORCAMENTARIA
AUTARQUIA
ANEXO 06 DA LEI 4.320/64

EMITIDO EM: 04/03/2010 - 02:48

PÁGINA: 3 / 5

EXERCICIO: 2009

ORGÃO: 19512 - DEPARTAMENTO ESTADUAL DE TRÂNSITO DE ALA
UO: 19512 - DEPARTAMENTO ESTADUAL DE TRANSITO DE ALAGOAS

CÓDIGO	DESCRIÇÃO	PROJETOS	ATIVIDADES	TOTAL
04.122.0088.1198	INFRA-ESTRUTURA FISICA DO DETRAN	206.359,36	0,00	206.359,36
04.122.0088.2234	TREINAMENTO E DESENVOLVIMENTO DE PESSOAL	0,00	49.161,82	49.161,82
04.126.0088.1258	PROJETOS DE APORTE TECNOLÓGICO	482.259,51	0,00	482.259,51
06.122.0004.2165	MANUTENCAO DAS ATIVIDADES DO ORGAO	0,00	32.779.243,93	32.779.243,93
06.122.0004.2275	AMPLIACAO DE EQUIPAMENTOS	0,00	824.165,40	824.165,40
06.125.0087.1211	ELABORACAO E IMPLEMENTACAO DE PROJETOS DE ENGENHARIA DE TRAF	1.445,00	0,00	1.445,00
06.125.0087.1212	ELABORACAO E IMPLEMENTACAO DE PLANOS, PROGRAMAS E PROJETOS P	1.446.442,47	0,00	1.446.442,47
06.367.0087.1153	EDUCACAO DE TRÂNSITO NAS ESCOLAS	10.091,94	0,00	10.091,94
06.367.0087.4067	CAMPANHAS EDUCATIVAS	0,00	228.017,20	228.017,20
28.843.0004.2277	CUMPRIMENTOS DE DECISÕES JUDICIAIS	0,00	79.454,18	79.454,18
28.843.0004.2278	CONTRIBUICAO PATRONAL (RPPS) DE EXERCICIOS ANTERIORES-PARCEL	0,00	191.780,12	191.780,12
TOTAL		2.146.598,28	34.151.822,65	36.298.420,93

ORGÃO: 20516 - UNIVERSIDADE ESTADUAL DE ALAGOAS - UNEAL
UO: 20516 - UNIVERSIDADE ESTADUAL DE ALAGOAS

CÓDIGO	DESCRIÇÃO	PROJETOS	ATIVIDADES	TOTAL
12.364.0004.2332	MANUTENCAO DA REITORIA	0,00	86.036,81	86.036,81
12.364.0004.2333	MANUTENCAO DA PRO-REITORIA DE PLANEJAMENTO E GESTAO	0,00	17.524,35	17.524,35
12.364.0004.2334	MANUTENCAO DA PRO-REITORIA DE PESQUISA E POS-GRADUACAO	0,00	10.327,28	10.327,28
12.364.0004.2335	MANUTENCAO DA PRO-REITORIA DE GRADUACAO	0,00	11.736,85	11.736,85
12.364.0004.2336	MANUTENCAO DA PRO-REITORIA DE DESENVOLVIMENTO HUMANO	0,00	6.136,04	6.136,04
12.364.0004.2337	MANUTENCAO DO CAMPUS I	0,00	73.086,20	73.086,20
12.364.0004.2338	MANUTENCAO DO CAMPUS II	0,00	13.899,25	13.899,25
12.364.0004.2339	MANUTENCAO DO CAMPUS III	0,00	33.958,46	33.958,46
12.364.0004.2340	MANUTENCAO DO CAMPUS IV	0,00	11.556,10	11.556,10
12.364.0004.2341	MANUTENCAO DO CAMPUS V	0,00	12.993,32	12.993,32
12.364.0004.2342	MANUTENCAO DAS ATIVIDADES DA ESTRUTURA GERAL	0,00	16.866.779,48	16.866.779,48
12.364.0022.1612	AMPLIAR A OFERTA DE NOVOS CURSOS DE GRADUACAO	11.352,83	0,00	11.352,83
12.364.0023.1144	AMPLIAR O PROGRAMA DE GRADUACAO DE PROFESSORES PARA AS REDES	66.000,00	0,00	66.000,00
12.364.0023.1145	IMPLEMENTAR OS PROGRAMAS DE EXTENSAO E INICIACAO CIENTIFICA	71.885,99	0,00	71.885,99
12.364.0093.2233	MANUTENCAO DA PRO-REITORIA DE EXTENSAO	0,00	10.977,64	10.977,64
28.846.0000.0054	DEVOLUCAO DE SALDO DE RECURSOS DE CONVENIO	0,00	66.360,92	66.360,92
TOTAL		149.238,82	17.221.372,70	17.370.611,52

ORGÃO: 20556 - UNIVERSIDADE ESTADUAL DE CIENCIAS DA SAU
UO: 20556 - UNIVERSIDADE EST. DE CIENCIAS DA SAUDE DE AL

CÓDIGO	DESCRIÇÃO	PROJETOS	ATIVIDADES	TOTAL
10.122.0004.2001	MANUTENCAO DAS ATIVIDADES DO ORGAO	0,00	95.513.201,53	95.513.201,53



GOVERNO DO ESTADO DE ALAGOAS
SECRETARIA DE ESTADO DA FAZENDA
SUPERINTENDENCIA DO TESOUREO ESTADUAL

DEMONSTRATIVO DOS PROGRAMAS DE TRABALHO DA UNIDADE ORCAMENTARIA
AUTARQUIA
ANEXO 06 DA LEI 4.320/64

EMITIDO EM: 04/03/2010 - 02:48

PÁGINA: 4 / 5

EXERCICIO: 2009

10.302.0004.2153	MANUTENCAO DO HOSPITAL ESCOLA DR. JOSE CARNEIRO	0,00	146.995,12	146.995,12
10.302.0004.2154	MANUTENCAO DA MATERNIDADE ESCOLA SANTA MONICA	0,00	17.965.370,16	17.965.370,16
10.302.0004.2155	MANUTENCAO DO HOSPITAL ESCOLA PORTUGAL RAMALHO	0,00	5.830.363,62	5.830.363,62
10.302.0004.2157	MANUTENCAO DO HOSPITAL ESCOLA DR HELVIO AUTO	0,00	6.463.650,88	6.463.650,88
10.302.0004.2374	MANUTENCAO DAS ATIVIDADES DOS AMBULATORIOS	0,00	37.687,35	37.687,35
10.303.0004.2255	MANUTENCAO DO CENTRO DE PATOLOGIA E MEDICINA LABORATORIAL	0,00	1.222.385,53	1.222.385,53
10.364.0004.2264	MANUTENCAO DAS ATIVIDADES DA REITORIA	0,00	160.008,53	160.008,53
10.364.0004.2373	MANUTENCAO DAS ATIVIDADES DAS PRO-REITORIAS	0,00	1.250.376,71	1.250.376,71
10.364.0025.1047	REESTRUTURACAO DOS LABORATORIOS DA UNCISAL	14.798,27	0,00	14.798,27
10.571.0004.2256	MANUTENCAO DO SERVICO DE VERIFICACAO DE OBITO	0,00	209.259,04	209.259,04
12.363.0013.1007	FORMAR PROFISSIONAIS DE NIVEL TECNICO EM SAUDE	28.596,00	0,00	28.596,00
12.363.0013.1008	MODERNIZACAO FISICA E TECNOLOGICA DA ETSAL	25.909,26	0,00	25.909,26
12.364.0025.1030	IMPLANTACAO DE CURSOS DE POS-GRADUACAO	442.552,93	0,00	442.552,93
12.364.0025.1031	REFORMA DOS PREDIOS DA UNCISAL	201.079,71	0,00	201.079,71
12.364.0025.1032	EQUIPAMENTOS PARA AS UNIDADES UNIVERSITARIAS	48.745,27	0,00	48.745,27
28.846.0000.0054	DEVOLUCAO DE SALDO DE RECURSOS DE CONVENIO	0,00	82.531,48	82.531,48
TOTAL		761.681,44	128.881.829,95	129.643.511,39

ORGÃO: 22537 - INSTITUTO DE METROLOGIA E QUALIDADE - IN

UO: 22537 - INSTITUTO DE METROLOGIA E QUALIDADE-INMEQ/AL

CÓDIGO	DESCRIÇÃO	PROJETOS	ATIVIDADES	TOTAL
23.122.0004.2001	MANUTENCAO DAS ATIVIDADES DO ORGAO	0,00	3.814.219,31	3.814.219,31
TOTAL		0,00	3.814.219,31	3.814.219,31

ORGÃO: 23542 - INSTITUTO DO MEIO AMBIENTE DO ESTADO DE

UO: 23542 - INSTITUTO DO MEIO AMBIENTE DO ESTADO DE ALAGO

CÓDIGO	DESCRIÇÃO	PROJETOS	ATIVIDADES	TOTAL
18.122.0004.2001	MANUTENCAO DAS ATIVIDADES DO ORGAO	0,00	6.051.433,64	6.051.433,64
18.542.0208.1582	MONITORAMENTO AMBIENTAL	21.929,88	0,00	21.929,88
18.542.0208.1584	EDUCACAO AMBIENTAL	9.983,85	0,00	9.983,85
18.542.0208.1586	ZONEAMENTO AMBIENTAL	224.656,01	0,00	224.656,01
18.542.0208.1588	PLANOS BASICOS AMBIENTAIS	1.000,00	0,00	1.000,00
18.542.0210.1589	RECUPERACAO AMBIENTAL	324.520,33	0,00	324.520,33
18.542.0210.1590	CONTROLE DE ATIVIDADES POTENCIALMENTE POLUIDORAS	98.888,05	0,00	98.888,05
18.542.0210.1591	IDENTIFICACAO DOS PASSIVOS AMBIENTAIS	18.211,45	0,00	18.211,45
TOTAL		699.189,57	6.051.433,64	6.750.623,21

ORGÃO: 25506 - INSTITUTO DE TECNOLOGIA EM INFORMATICA E

UO: 25506 - INSTITUTO DE TECNOLOGIA EM INFORMATICA E INFO

CÓDIGO	DESCRIÇÃO	PROJETOS	ATIVIDADES	TOTAL
04.122.0004.2001	MANUTENCAO DAS ATIVIDADES DO ORGAO	0,00	6.930.013,58	6.930.013,58
04.126.0041.1070	IMPLEMENTACAO DA REDE INTEGRADA CONVERGENTE E MULTISERVICOS	12.276.379,50	0,00	12.276.379,50



GOVERNO DO ESTADO DE ALAGOAS
SECRETARIA DE ESTADO DA FAZENDA
SUPERINTENDENCIA DO TESOUREO ESTADUAL

DEMONSTRATIVO DOS PROGRAMAS DE TRABALHO DA UNIDADE ORCAMENTARIA
AUTARQUIA
ANEXO 06 DA LEI 4.320/64

EMITIDO EM: 04/03/2010 - 02:48

PÁGINA: 5 / 5

EXERCICIO: 2009

04.126.0041.1265	DESENVOLVIMENTO E GESTAO DE SOLUCOES DE INFORMATICA PUBLICA		932.423,99	0,00	932.423,99
		TOTAL	13.208.803,49	6.930.013,58	20.138.817,07

ORGÃO: 26538 - DEPARTAMENTO DE ESTRADAS DE RODAGEM - DE

UO: 26538 - DEPARTAMENTO DE ESTRADAS DE RODAGEM

CÓDIGO	DESCRIÇÃO	PROJETOS	ATIVIDADES	TOTAL	
26.122.0004.2001	MANUTENCAO DAS ATIVIDADES DO ORGAO	0,00	33.940.984,46	33.940.984,46	
26.122.0004.2060	ENCARGOS DE EXERCICIOS ENCERRADOS	0,00	32.372,83	32.372,83	
26.782.0026.1195	IMPLANTACAO E PAVIMENTACAO DE RODOVIAS	4.186.311,20	0,00	4.186.311,20	
26.782.0026.1196	RESTAURACAO DE RODOVIAS	21.023.690,10	0,00	21.023.690,10	
26.782.0026.1197	CONSERVACAO DE RODOVIAS	17.898.502,93	0,00	17.898.502,93	
26.782.0026.1199	IMPLANTACAO E CONSERVACAO DE OBRAS DE ARTE ESPECIAIS	481.040,00	0,00	481.040,00	
26.782.0026.1619	SINALIZACAO DE RODOVIAS	6.984,00	0,00	6.984,00	
26.782.0026.1620	MELHORIA DOS SERVICOS RODOVIARIOS	11.309.261,91	0,00	11.309.261,91	
26.782.0026.1621	CONSTRUCAO, REFORMA E MELHORAMENTO DE EDIFICIOS PUBLICOS	2.079.280,37	0,00	2.079.280,37	
26.782.0026.1623	ELABORACAO DE ESTUDOS E PROJETOS RODOVIARIOS	284.600,00	0,00	284.600,00	
26.782.0026.1656	RESTAURACAO DA RODOVIA AL-105, TRECHO:MATRIZ DE CAMARAGIBE/PORTO CALVO	12.000.000,00	0,00	12.000.000,00	
28.843.0000.0004	CUMPRIMENTO DE DECISOES JUDICIAIS	0,00	1.915,38	1.915,38	
		TOTAL	69.269.670,51	33.975.272,67	103.244.943,18
TOTAL			91.344.054,17	275.898.945,35	367.242.999,52



GOVERNO DO ESTADO DE ALAGOAS
SECRETARIA DE ESTADO DA FAZENDA
SUPERINTENDENCIA DO TESOUREO ESTADUAL

DEMONST.DA DESP.DO EST.DISCRIM. A NIVEL DE PROGRAMAS
AUTARQUIA
ANEXO 07

EMITIDO EM: 04/03/2010 - 02:53
PAGINA: 1 / 5
EXERCICIO: 2009

CODIGO	DESCRICAO	PROJETOS	ATIVIDADES	TOTAL
04	ADMINISTRACAO	15.824.068,40	22.041.526,61	37.865.595,01
04 122	ADMINISTRACAO GERAL	206.359,36	22.041.526,61	22.247.885,97
04 122 0004	ADMINISTRACAO	0,00	21.992.364,79	21.992.364,79
04 122 0004 2001	MANUTENCAO DAS ATIVIDADES DO ORGAO	0,00	20.497.812,68	20.497.812,68
04 122 0004 2002	MANUTENCAO DO GABINETE	0,00	938,24	938,24
04 122 0004 2093	MANUTENCAO DAS COORDENADORIAS SETORIAIS	0,00	1.493.613,87	1.493.613,87
04 122 0088	PROGRAMA DE DESENVOLVIMENTO TECNOLÓGICO E DE INFRA	206.359,36	49.161,82	255.521,18
04 122 0088 1198	INFRA-ESTRUTURA FISICA DO DETRAN	206.359,36	0,00	206.359,36
04 122 0088 2234	TREINAMENTO E DESENVOLVIMENTO DE PESSOAL	0,00	49.161,82	49.161,82
04 126	TECNOLOGIA DA INFORMACAO	13.691.063,00	0,00	13.691.063,00
04 126 0041	INOVACAO E GESTAO DA GOVERNANCA ELETRÔNICA	13.208.803,49	0,00	13.208.803,49
04 126 0041 1070	IMPLEMENTACAO DA REDE INTEGRADA CONVERGENTE E MULT	12.276.379,50	0,00	12.276.379,50
04 126 0041 1265	DESENVOLVIMENTO E GESTAO DE SOLUCÖES DE INFORMATIC	932.423,99	0,00	932.423,99
04 126 0088	PROGRAMA DE DESENVOLVIMENTO TECNOLÓGICO E DE INFRA	482.259,51	0,00	482.259,51
04 126 0088 1258	PROJETOS DE APORTE TECNOLÓGICO	482.259,51	0,00	482.259,51
04 130	ADMINISTRACAO DE CONCESSOES	1.926.646,04	0,00	1.926.646,04
04 130 0195	REGULACAO DOS SERVICOS DELEGADOS/CONCEDIDO	1.926.646,04	0,00	1.926.646,04
04 130 0195 1550	REALIZACAO DE CAMPANHA EDUCATIVA	8.965,00	0,00	8.965,00
04 130 0195 1551	CAPACITACAO E TREINAMENTOS EM RH	21.775,48	0,00	21.775,48
04 130 0195 1552	CAPACITAR OS AUTORIZADOS E PERMISSONARIOS DA ARSA	700,00	0,00	700,00
04 130 0195 1610	FISCALIZACAO DOS SERVICOS/ENERGIA/GAS/SANEAMENTO	1.815.542,19	0,00	1.815.542,19
04 130 0195 1613	DESENVOLVIMENTO DE ESTUDOS E PESQUISA	79.663,37	0,00	79.663,37
06	SEGURANCA PUBLICA	1.457.979,41	33.831.426,53	35.289.405,94
06 122	ADMINISTRACAO GERAL	0,00	33.603.409,33	33.603.409,33
06 122 0004	ADMINISTRACAO	0,00	33.603.409,33	33.603.409,33
06 122 0004 2165	MANUTENCAO DAS ATIVIDADES DO ORGAO	0,00	32.779.243,93	32.779.243,93
06 122 0004 2275	AMPLIACAO DE EQUIPAMENTOS	0,00	824.165,40	824.165,40
06 125	NORMATIZACAO E FISCALIZACAO	1.447.887,47	0,00	1.447.887,47
06 125 0087	PROGRAMA DE SEGURANCA E EDUCACAO DE TRÂNSITO	1.447.887,47	0,00	1.447.887,47
06 125 0087 1211	ELABORACAO E IMPLEMENTACAO DE PROJETOS DE ENGENHAR	1.445,00	0,00	1.445,00
06 125 0087 1212	ELABORACAO E IMPLEMENTACAO DE PLANOS, PROGRAMAS E	1.446.442,47	0,00	1.446.442,47
06 367	EDUCACAO ESPECIAL	10.091,94	228.017,20	238.109,14
06 367 0087	PROGRAMA DE SEGURANCA E EDUCACAO DE TRÂNSITO	10.091,94	228.017,20	238.109,14
06 367 0087 1153	EDUCACAO DE TRÂNSITO NAS ESCOLAS	10.091,94	0,00	10.091,94
06 367 0087 4067	CAMPANHAS EDUCATIVAS	0,00	228.017,20	228.017,20
10	SAUDE	14.798,27	152.192.592,51	152.207.390,78
10 122	ADMINISTRACAO GERAL	0,00	102.294.787,95	102.294.787,95
10 122 0004	ADMINISTRACAO	0,00	102.294.787,95	102.294.787,95
10 122 0004 2001	MANUTENCAO DAS ATIVIDADES DO ORGAO	0,00	102.294.787,95	102.294.787,95
10 302	ASSISTENCIA HOSPITALAR E AMBULATORI	0,00	47.055.774,75	47.055.774,75
10 302 0004	ADMINISTRACAO	0,00	47.055.774,75	47.055.774,75



GOVERNO DO ESTADO DE ALAGOAS
SECRETARIA DE ESTADO DA FAZENDA
SUPERINTENDENCIA DO TESOIRO ESTADUAL

DEMONST.DA DESP.DO EST.DISCRIM. A NIVEL DE PROGRAMAS
AUTARQUIA
ANEXO 07

EMITIDO EM: 04/03/2010 - 02:53
PAGINA: 2 / 5
EXERCICIO: 2009

CODIGO				DESCRICAO	PROJETOS	ATIVIDADES	TOTAL
10	302	0004	2153	MANUTENCAO DO HOSPITAL ESCOLA DR. JOSE CARNEIRO	0,00	146.995,12	146.995,12
10	302	0004	2154	MANUTENCAO DA MATERNIDADE ESCOLA SANTA MONICA	0,00	17.965.370,16	17.965.370,16
10	302	0004	2155	MANUTENCAO DO HOSPITAL ESCOLA PORTUGAL RAMALHO	0,00	5.830.363,62	5.830.363,62
10	302	0004	2157	MANUTENCAO DO HOSPITAL ESCOLA DR HELVIO AUTO	0,00	6.463.650,88	6.463.650,88
10	302	0004	2212	ASSISTENCIA MEDICA-HOSPITALAR, ODONTOLOGICA E PSIC	0,00	16.611.707,62	16.611.707,62
10	302	0004	2374	MANUTENCAO DAS ATIVIDADES DOS AMBULATORIOS	0,00	37.687,35	37.687,35
10	303			SUPORTE PROFILATICO E TERAPEUTICO	0,00	1.222.385,53	1.222.385,53
10	303	0004		ADMINISTRACAO	0,00	1.222.385,53	1.222.385,53
10	303	0004	2255	MANUTENCAO DO CENTRO DE PATOLOGIA E MEDICINA LABOR	0,00	1.222.385,53	1.222.385,53
10	364			ENSINO SUPERIOR	14.798,27	1.410.385,24	1.425.183,51
10	364	0004		ADMINISTRACAO	0,00	1.410.385,24	1.410.385,24
10	364	0004	2264	MANUTENCAO DAS ATIVIDADES DA REITORIA	0,00	160.008,53	160.008,53
10	364	0004	2373	MANUTENCAO DAS ATIVIDADES DAS PRO-REITORIAS	0,00	1.250.376,71	1.250.376,71
10	364	0025		FORTALECER O ENSINO SUPERIOR	14.798,27	0,00	14.798,27
10	364	0025	1047	REESTRUTURACAO DOS LABORATORIOS DA UNCISAL	14.798,27	0,00	14.798,27
10	571			DESENVOLVIMENTO CIENTIFICO	0,00	209.259,04	209.259,04
10	571	0004		ADMINISTRACAO	0,00	209.259,04	209.259,04
10	571	0004	2256	MANUTENCAO DO SERVICO DE VERIFICACAO DE OBITO	0,00	209.259,04	209.259,04
12				EDUCACAO	896.121,99	17.155.011,78	18.051.133,77
12	363			ENSINO PROFISSIONAL	54.505,26	0,00	54.505,26
12	363	0013		EXPANDIR A EDUCACAO PROFISSIONAL E QUALIFICACAO DA	54.505,26	0,00	54.505,26
12	363	0013	1007	FORMAR PROFISSIONAIS DE NIVEL TECNICO EM SAUDE	28.596,00	0,00	28.596,00
12	363	0013	1008	MODERNIZACAO FISICA E TECNOLOGICA DA ETSAL	25.909,26	0,00	25.909,26
12	364			ENSINO SUPERIOR	841.616,73	17.155.011,78	17.996.628,51
12	364	0004		ADMINISTRACAO	0,00	17.144.034,14	17.144.034,14
12	364	0004	2332	MANUTENCAO DA REITORIA	0,00	86.036,81	86.036,81
12	364	0004	2333	MANUTENCAO DA PRO-REITORIA DE PLANEJAMENTO E GESTA	0,00	17.524,35	17.524,35
12	364	0004	2334	MANUTENCAO DA PRO-REITORIA DE PESQUISA E POS-GRADU	0,00	10.327,28	10.327,28
12	364	0004	2335	MANUTENCAO DA PRO-REITORIA DE GRADUACAO	0,00	11.736,85	11.736,85
12	364	0004	2336	MANUTENCAO DA PRO-REITORIA DE DESENVOLVIMENTO HUM	0,00	6.136,04	6.136,04
12	364	0004	2337	MANUTENCAO DO CAMPUS I	0,00	73.086,20	73.086,20
12	364	0004	2338	MANUTENCAO DO CAMPUS II	0,00	13.899,25	13.899,25
12	364	0004	2339	MANUTENCAO DO CAMPUS III	0,00	33.958,46	33.958,46
12	364	0004	2340	MANUTENCAO DO CAMPUS IV	0,00	11.556,10	11.556,10
12	364	0004	2341	MANUTENCAO DO CAMPUS V	0,00	12.993,32	12.993,32
12	364	0004	2342	MANUTENCAO DAS ATIVIDADES DA ESTRUTURA GERAL	0,00	16.866.779,48	16.866.779,48
12	364	0022		AMPLIAR A INTERIORIZACAO DO ENSINO SUPERIOR	11.352,83	0,00	11.352,83
12	364	0022	1612	AMPLIAR A OFERTA DE NOVOS CURSOS DE GRADUACAO	11.352,83	0,00	11.352,83
12	364	0023		MODERNIZAR O ENSINO SUPERIOR	137.885,99	0,00	137.885,99
12	364	0023	1144	AMPLIAR O PROGRAMA DE GRADUACAO DE PROFESSORES PAR	66.000,00	0,00	66.000,00
12	364	0023	1145	IMPLEMENTAR OS PROGRAMAS DE EXTENSAO E INICIACAO C	71.885,99	0,00	71.885,99



GOVERNO DO ESTADO DE ALAGOAS
SECRETARIA DE ESTADO DA FAZENDA
SUPERINTENDENCIA DO TESOIRO ESTADUAL

DEMONST.DA DESP.DO EST.DISCIM. A NIVEL DE PROGRAMAS
AUTARQUIA
ANEXO 07

EMITIDO EM: 04/03/2010 - 02:53
PAGINA: 3 / 5
EXERCICIO: 2009

CODIGO			DESCRICAO	PROJETOS	ATIVIDADES	TOTAL
12	364	0025	FORTALECER O ENSINO SUPERIOR	692.377,91	0,00	692.377,91
12	364	0025	1030 IMPLANTACAO DE CURSOS DE POS-GRADUACAO	442.552,93	0,00	442.552,93
12	364	0025	1031 REFORMA DOS PREDIOS DA UNCISAL	201.079,71	0,00	201.079,71
12	364	0025	1032 EQUIPAMENTOS PARA AS UNIDADES UNIVERSITARIAS	48.745,27	0,00	48.745,27
12	364	0093	MANUTENCAO DAS ATIVIDADES DA UNEAL	0,00	10.977,64	10.977,64
12	364	0093	2233 MANUTENCAO DA PRO-REITORIA DE EXTENSAO	0,00	10.977,64	10.977,64
13			CULTURA	1.646.064,13	1.700,00	1.647.764,13
13	122		ADMINISTRACAO GERAL	0,00	1.700,00	1.700,00
13	122	0004	ADMINISTRACAO	0,00	1.700,00	1.700,00
13	122	0004	2049 MANUTENCAO DE ATIVIDADES CULTURAI	0,00	1.700,00	1.700,00
13	392		DIFUSAO CULTURAL	1.646.064,13	0,00	1.646.064,13
13	392	0179	PROGRAMA DE MODERNIZACAO, AMPLIACAO E EXPANSAO CU	1.646.064,13	0,00	1.646.064,13
13	392	0179	1499 PROJETO DE REFORMA DO TEATRO DEODORO	1.646.064,13	0,00	1.646.064,13
18			GESTAO AMBIENTAL	699.189,57	6.051.433,64	6.750.623,21
18	122		ADMINISTRACAO GERAL	0,00	6.051.433,64	6.051.433,64
18	122	0004	ADMINISTRACAO	0,00	6.051.433,64	6.051.433,64
18	122	0004	2001 MANUTENCAO DAS ATIVIDADES DO ORGAO	0,00	6.051.433,64	6.051.433,64
18	542		CONTROLE AMBIENTAL	699.189,57	0,00	699.189,57
18	542	0208	SUSTENTABILIDADE AMBIENTAL DO ESTADO DE ALAGOAS	257.569,74	0,00	257.569,74
18	542	0208	1582 MONITORAMENTO AMBIENTAL	21.929,88	0,00	21.929,88
18	542	0208	1584 EDUCACAO AMBIENTAL	9.983,85	0,00	9.983,85
18	542	0208	1586 ZONEAMENTO AMBIENTAL	224.656,01	0,00	224.656,01
18	542	0208	1588 PLANOS BASICOS AMBIENTAIS	1.000,00	0,00	1.000,00
18	542	0210	PROTECAO AMBIENTAL	441.619,83	0,00	441.619,83
18	542	0210	1589 RECUPERACAO AMBIENTAL	324.520,33	0,00	324.520,33
18	542	0210	1590 CONTROLE DE ATIVIDADES POTENCIALMENTE POLUIDORAS	98.888,05	0,00	98.888,05
18	542	0210	1591 IDENTIFICACAO DOS PASSIVOS AMBIENTAIS	18.211,45	0,00	18.211,45
20			AGRICULTURA	1.172.944,94	6.392.578,18	7.565.523,12
20	122		ADMINISTRACAO GERAL	0,00	6.392.578,18	6.392.578,18
20	122	0004	ADMINISTRACAO	0,00	6.392.578,18	6.392.578,18
20	122	0004	2001 MANUTENCAO DAS ATIVIDADES DO ORGAO	0,00	6.392.578,18	6.392.578,18
20	306		ALIMENTACAO E NUTRICAO	485.776,11	0,00	485.776,11
20	306	0136	IMPLANTACAO DE MERCADOS DE ABASTECIMENTOS	460.788,79	0,00	460.788,79
20	306	0136	1328 CONSTRUCAO DE MERCADOS ATACADISTAS-CEASA	460.788,79	0,00	460.788,79
20	306	0143	DEFESA AGROPECUARIA	24.987,32	0,00	24.987,32
20	306	0143	1372 IMPLEMENTACAO DE SERVICOS DE INSPECAO E FISCALIZAC	24.987,32	0,00	24.987,32
20	603		DEFESA SANITARIA VEGETAL	125.055,69	0,00	125.055,69
20	603	0143	DEFESA AGROPECUARIA	125.055,69	0,00	125.055,69
20	603	0143	1370 DEFESA SANITARIA VEGETAL	125.055,69	0,00	125.055,69
20	604		DEFESA SANITARIA ANIMAL	329.597,75	0,00	329.597,75
20	604	0143	DEFESA AGROPECUARIA	329.597,75	0,00	329.597,75



GOVERNO DO ESTADO DE ALAGOAS
SECRETARIA DE ESTADO DA FAZENDA
SUPERINTENDENCIA DO TESOUREO ESTADUAL

DEMONST.DA DESP.DO EST.DISCRIM. A NIVEL DE PROGRAMAS
AUTARQUIA
ANEXO 07

EMITIDO EM: 04/03/2010 - 02:53
PAGINA: 4 / 5
EXERCICIO: 2009

CODIGO				DESCRICAO	PROJETOS	ATIVIDADES	TOTAL
20	604	0143	1373	DEFESA SANITARIA ANIMAL	329.597,75	0,00	329.597,75
20	631			REFORMA AGRARIA	232.515,39	0,00	232.515,39
20	631	0095		REESTRUTURACAO FUNDIARIA	146.032,49	0,00	146.032,49
20	631	0095	1531	CADASTRO FUNDIARIO	270,00	0,00	270,00
20	631	0095	1533	REGULARIZACAO DE IMOVEIS	29.985,49	0,00	29.985,49
20	631	0095	1534	REGULARIZACAO DE ASSENTAMENTO	39.140,00	0,00	39.140,00
20	631	0095	1535	MEDIACAO DE CONFLITOS AGRARIOS	26.833,00	0,00	26.833,00
20	631	0095	1542	APOIO ÀS FAMILIAS NA ORGANIZACAO AGRARIA	49.804,00	0,00	49.804,00
20	631	0098		CIDADANIA NO CAMPO	25.111,00	0,00	25.111,00
20	631	0098	1543	DESENVOLVIMENTO DE COMUNIDADES	18.096,00	0,00	18.096,00
20	631	0098	1544	FORNECIMENTO DE KITS DE SEGURANCA ALIMENTAR	4.535,00	0,00	4.535,00
20	631	0098	1545	DISTRIBUICAO DE INSTRUMENTOS DE TRABALHO MANUAL E	2.480,00	0,00	2.480,00
20	631	0193		FORMACAO, PESQUISA E PROMOCAO INSTITUCIONAL	61.371,90	0,00	61.371,90
20	631	0193	1546	CAPACITACAO DE TECNICOS E COMUNIDADES ASSISTIDAS P	34.292,00	0,00	34.292,00
20	631	0193	1548	PROMOCAO INSTITUCIONAL	16.390,90	0,00	16.390,90
20	631	0193	1549	IMPLEMENTACAO DO NUCLEO DE INFORMATICA	10.689,00	0,00	10.689,00
23				COMERCIO E SERVICOS	0,00	3.814.219,31	3.814.219,31
23	122			ADMINISTRACAO GERAL	0,00	3.814.219,31	3.814.219,31
23	122	0004		ADMINISTRACAO	0,00	3.814.219,31	3.814.219,31
23	122	0004	2001	MANUTENCAO DAS ATIVIDADES DO ORGAO	0,00	3.814.219,31	3.814.219,31
24				COMUNICACOES	363.216,95	0,00	363.216,95
24	392			DIFUSAO CULTURAL	363.216,95	0,00	363.216,95
24	392	0035		COMUNICACAO PARA TODOS COM IDENTIDADE CULTURAL	363.216,95	0,00	363.216,95
24	392	0035	1058	AMPLIACAO E QUALIFICACAO DOS SINAIS DE COBERTURA D	47.948,60	0,00	47.948,60
24	392	0035	1059	REFORMA E REAPARELHAMENTO DOS VEICULOS DE COMUNICA	258.670,75	0,00	258.670,75
24	392	0035	1060	OPERACIONALIZACAO DE POLITICAS DE APOIO À CULTURA	41.467,60	0,00	41.467,60
24	392	0035	1061	CAPACITACAO EM RECURSOS HUMANOS	15.130,00	0,00	15.130,00
26				TRANSPORTES	69.269.670,51	33.973.357,29	103.243.027,80
26	122			ADMINISTRACAO GERAL	0,00	33.973.357,29	33.973.357,29
26	122	0004		ADMINISTRACAO	0,00	33.973.357,29	33.973.357,29
26	122	0004	2001	MANUTENCAO DAS ATIVIDADES DO ORGAO	0,00	33.940.984,46	33.940.984,46
26	122	0004	2060	ENCARGOS DE EXERCICIOS ENCERRADOS	0,00	32.372,83	32.372,83
26	782			TRANSPORTE RODOVIARIO	69.269.670,51	0,00	69.269.670,51
26	782	0026		INFRAESTRUTURA DE TRANSPORTES	69.269.670,51	0,00	69.269.670,51
26	782	0026	1195	IMPLANTACAO E PAVIMENTACAO DE RODOVIAS	4.186.311,20	0,00	4.186.311,20
26	782	0026	1196	RESTAURACAO DE RODOVIAS	21.023.690,10	0,00	21.023.690,10
26	782	0026	1197	CONSERVACAO DE RODOVIAS	17.898.502,93	0,00	17.898.502,93
26	782	0026	1199	IMPLANTACAO E CONSERVACAO DE OBRAS DE ARTE ESPECIAL	481.040,00	0,00	481.040,00
26	782	0026	1619	SINALIZACAO DE RODOVIAS	6.984,00	0,00	6.984,00
26	782	0026	1620	MELHORIA DOS SERVICOS RODOVIARIOS	11.309.261,91	0,00	11.309.261,91
26	782	0026	1621	CONSTRUCAO, REFORMA E MELHORAMENTO DE EDIFICIOS PU	2.079.280,37	0,00	2.079.280,37



GOVERNO DO ESTADO DE ALAGOAS
SECRETARIA DE ESTADO DA FAZENDA
SUPERINTENDENCIA DO TESOIRO ESTADUAL

DEMONST.DA DESP.DO EST.DISCRIM. A NIVEL DE PROGRAMAS
AUTARQUIA
ANEXO 07

EMITIDO EM: 04/03/2010 - 02:53
PAGINA: 5 / 5
EXERCICIO: 2009

CODIGO				DESCRICAO	PROJETOS	ATIVIDADES	TOTAL
26	782	0026	1623	ELABORACAO DE ESTUDOS E PROJETOS RODOVIARIOS	284.600,00	0,00	284.600,00
26	782	0026	1656	REST.DA RODOV.AL 105,TRECHO MATRIZ DO CAMARAGIBE/PORTO CALVO	12.000.000,00	0,00	12.000.000,00
28				ENCARGOS ESPECIAIS	0,00	445.099,50	445.099,50
28	843			SERVICO DA DIVIDA INTERNA	0,00	273.149,68	273.149,68
28	843	0000		PROGRAMAS ESPECIAIS	0,00	1.915,38	1.915,38
28	843	0000	0004	CUMPRIMENTO DE DECISÖES JUDICIAIS	0,00	1.915,38	1.915,38
28	843	0004		ADMINISTRACAO	0,00	271.234,30	271.234,30
28	843	0004	2277	CUMPRIMENTOS DE DECISÖES JUDICIAIS	0,00	79.454,18	79.454,18
28	843	0004	2278	CONTRIBUICAO PATRONAL (RPPS) DE EXERCICIOS ANTERIO	0,00	191.780,12	191.780,12
28	846			OUTROS ENCARGOS ESPECIAIS	0,00	171.949,82	171.949,82
28	846	0000		PROGRAMAS ESPECIAIS	0,00	171.949,82	171.949,82
28	846	0000	0054	DEVOLUCAO DE SALDO DE RECURSOS DE CONVENIO	0,00	171.949,82	171.949,82
TOTAL:					91.344.054,17	275.898.945,35	367.242.999,52



GOVERNO DO ESTADO DE ALAGOAS
SECRETARIA DE ESTADO DA FAZENDA
SUPERINTENDENCIA DO TESOIRO ESTADUAL

DEMONSTRATIVO DA DESPESA POR FUNCOES, SUB FUNCAO E PROGRAMAS
AUTARQUIA
ANEXO 08 DA LEI 4.320/64

EMITIDO EM: 04/03/2010 - 02:56
PAGINA: 1 / 5
EXERCICIO: 2009

FUN	SUBF	PROG	P/A	DESCRICAO	ORDINARIO	VINCULADO	TOTAL
04				ADMINISTRACAO	33.775.621,68	4.089.973,33	37.865.595,01
04	122			ADMINISTRACAO GERAL	21.124.602,95	1.123.283,02	22.247.885,97
04	122	0004		ADMINISTRACAO	21.124.602,95	867.761,84	21.992.364,79
04	122	0004	2001	MANUTENCAO DAS ATIVIDADES DO ORGAO	20.318.718,28	179.094,40	20.497.812,68
04	122	0004	2002	MANUTENCAO DO GABINETE	0,00	938,24	938,24
04	122	0004	2093	MANUTENCAO DAS COORDENADORIAS SETORIAIS	805.884,67	687.729,20	1.493.613,87
04	122	0088		PROGRAMA DE DESENVOLVIMENTO TECNOLÓGICO E DE INFRA	0,00	255.521,18	255.521,18
04	122	0088	1198	INFRA-ESTRUTURA FISICA DO DETRAN	0,00	206.359,36	206.359,36
04	122	0088	2234	TREINAMENTO E DESENVOLVIMENTO DE PESSOAL	0,00	49.161,82	49.161,82
04	126			TECNOLOGIA DA INFORMACAO	12.639.461,49	1.051.601,51	13.691.063,00
04	126	0041		INOVACAO E GESTAO DA GOVERNANCA ELETRÔNICA	12.639.461,49	569.342,00	13.208.803,49
04	126	0041	1070	IMPLEMENTACAO DA REDE INTEGRADA CONVERGENTE E MULT	12.276.379,50	0,00	12.276.379,50
04	126	0041	1265	DESENVOLVIMENTO E GESTAO DE SOLUCÖES DE INFORMATIC	363.081,99	569.342,00	932.423,99
04	126	0088		PROGRAMA DE DESENVOLVIMENTO TECNOLÓGICO E DE INFRA	0,00	482.259,51	482.259,51
04	126	0088	1258	PROJETOS DE APORTE TECNOLÓGICO	0,00	482.259,51	482.259,51
04	130			ADMINISTRACAO DE CONCESSOES	11.557,24	1.915.088,80	1.926.646,04
04	130	0195		REGULACAO DOS SERVICOS DELEGADOS/CONCEDIDO	11.557,24	1.915.088,80	1.926.646,04
04	130	0195	1550	REALIZACAO DE CAMPANHA EDUCATIVA	0,00	8.965,00	8.965,00
04	130	0195	1551	CAPACITACAO E TREINAMENTOS EM RH	0,00	21.775,48	21.775,48
04	130	0195	1552	CAPACITAR OS AUTORIZADOS E PERMISSONARIOS DA ARSA	0,00	700,00	700,00
04	130	0195	1610	FISCALIZACAO DOS SERVICOS/ENERGIA/GAS/SANEAMENTO	11.557,24	1.803.984,95	1.815.542,19
04	130	0195	1613	DESENVOLVIMENTO DE ESTUDOS E PESQUISA	0,00	79.663,37	79.663,37
06				SEGURANCA PUBLICA	0,00	35.289.405,94	35.289.405,94
06	122			ADMINISTRACAO GERAL	0,00	33.603.409,33	33.603.409,33
06	122	0004		ADMINISTRACAO	0,00	33.603.409,33	33.603.409,33
06	122	0004	2165	MANUTENCAO DAS ATIVIDADES DO ORGAO	0,00	32.779.243,93	32.779.243,93
06	122	0004	2275	AMPLIACAO DE EQUIPAMENTOS	0,00	824.165,40	824.165,40
06	125			NORMATIZACAO E FISCALIZACAO	0,00	1.447.887,47	1.447.887,47
06	125	0087		PROGRAMA DE SEGURANCA E EDUCACAO DE TRÂNSITO	0,00	1.447.887,47	1.447.887,47
06	125	0087	1211	ELABORACAO E IMPLEMENTACAO DE PROJETOS DE ENGENHAR	0,00	1.445,00	1.445,00
06	125	0087	1212	ELABORACAO E IMPLEMENTACAO DE PLANOS, PROGRAMAS E	0,00	1.446.442,47	1.446.442,47
06	367			EDUCACAO ESPECIAL	0,00	238.109,14	238.109,14
06	367	0087		PROGRAMA DE SEGURANCA E EDUCACAO DE TRÂNSITO	0,00	238.109,14	238.109,14
06	367	0087	1153	EDUCACAO DE TRÂNSITO NAS ESCOLAS	0,00	10.091,94	10.091,94
06	367	0087	4067	CAMPANHAS EDUCATIVAS	0,00	228.017,20	228.017,20
10				SAUDE	110.995.171,77	41.212.219,01	152.207.390,78
10	122			ADMINISTRACAO GERAL	102.294.787,95	0,00	102.294.787,95
10	122	0004		ADMINISTRACAO	102.294.787,95	0,00	102.294.787,95
10	122	0004	2001	MANUTENCAO DAS ATIVIDADES DO ORGAO	102.294.787,95	0,00	102.294.787,95
10	302			ASSISTENCIA HOSPITALAR E AMBULATORI	8.087.762,99	38.968.011,76	47.055.774,75



GOVERNO DO ESTADO DE ALAGOAS
SECRETARIA DE ESTADO DA FAZENDA
SUPERINTENDENCIA DO TESOUREO ESTADUAL

DEMONSTRATIVO DA DESPESA POR FUNCOES, SUB FUNCAO E PROGRAMAS
AUTARQUIA
ANEXO 08 DA LEI 4.320/64

EMITIDO EM: 04/03/2010 - 02:56
PAGINA: 2 / 5
EXERCICIO: 2009

FUN	SUBF	PROG	P/A	DESCRICAO	ORDINARIO	VINCULADO	TOTAL
10	302	0004		ADMINISTRACAO	8.087.762,99	38.968.011,76	47.055.774,75
10	302	0004	2153	MANUTENCAO DO HOSPITAL ESCOLA DR. JOSE CARNEIRO	0,00	146.995,12	146.995,12
10	302	0004	2154	MANUTENCAO DA MATERNIDADE ESCOLA SANTA MONICA	3.291.420,85	14.673.949,31	17.965.370,16
10	302	0004	2155	MANUTENCAO DO HOSPITAL ESCOLA PORTUGAL RAMALHO	1.631.496,94	4.198.866,68	5.830.363,62
10	302	0004	2157	MANUTENCAO DO HOSPITAL ESCOLA DR HELVIO AUTO	2.171.300,25	4.292.350,63	6.463.650,88
10	302	0004	2212	ASSISTENCIA MEDICA-HOSPITALAR, ODONTOLOGICA E PSIC	993.544,95	15.618.162,67	16.611.707,62
10	302	0004	2374	MANUTENCAO DAS ATIVIDADES DOS AMBULATORIOS	0,00	37.687,35	37.687,35
10	303			SUPORTE PROFILATICO E TERAPEUTICO	0,00	1.222.385,53	1.222.385,53
10	303	0004		ADMINISTRACAO	0,00	1.222.385,53	1.222.385,53
10	303	0004	2255	MANUTENCAO DO CENTRO DE PATOLOGIA E MEDICINA LABOR	0,00	1.222.385,53	1.222.385,53
10	364			ENSINO SUPERIOR	612.620,83	812.562,68	1.425.183,51
10	364	0004		ADMINISTRACAO	597.822,56	812.562,68	1.410.385,24
10	364	0004	2264	MANUTENCAO DAS ATIVIDADES DA REITORIA	160.008,53	0,00	160.008,53
10	364	0004	2373	MANUTENCAO DAS ATIVIDADES DAS PRO-REITORIAS	437.814,03	812.562,68	1.250.376,71
10	364	0025		FORTALECER O ENSINO SUPERIOR	14.798,27	0,00	14.798,27
10	364	0025	1047	REESTRUTURACAO DOS LABORATORIOS DA UNCISAL	14.798,27	0,00	14.798,27
10	571			DESENVOLVIMENTO CIENTIFICO	0,00	209.259,04	209.259,04
10	571	0004		ADMINISTRACAO	0,00	209.259,04	209.259,04
10	571	0004	2256	MANUTENCAO DO SERVICO DE VERIFICACAO DE OBITO	0,00	209.259,04	209.259,04
12				EDUCACAO	17.166.036,18	885.097,59	18.051.133,77
12	363			ENSINO PROFISSIONAL	28.768,86	25.736,40	54.505,26
12	363	0013		EXPANDIR A EDUCACAO PROFISSIONAL E QUALIFICACAO DA	28.768,86	25.736,40	54.505,26
12	363	0013	1007	FORMAR PROFISSIONAIS DE NIVEL TECNICO EM SAUDE	2.859,60	25.736,40	28.596,00
12	363	0013	1008	MODERNIZACAO FISICA E TECNOLÓGICA DA ETSAL	25.909,26	0,00	25.909,26
12	364			ENSINO SUPERIOR	17.137.267,32	859.361,19	17.996.628,51
12	364	0004		ADMINISTRACAO	16.870.948,21	273.085,93	17.144.034,14
12	364	0004	2332	MANUTENCAO DA REITORIA	86.036,81	0,00	86.036,81
12	364	0004	2333	MANUTENCAO DA PRO-REITORIA DE PLANEJAMENTO E GESTA	17.524,35	0,00	17.524,35
12	364	0004	2334	MANUTENCAO DA PRO-REITORIA DE PESQUISA E POS-GRADU	10.327,28	0,00	10.327,28
12	364	0004	2335	MANUTENCAO DA PRO-REITORIA DE GRADUACAO	11.736,85	0,00	11.736,85
12	364	0004	2336	MANUTENCAO DA PRO-REITORIA DE DESENVOLVIMENTO HUM	6.136,04	0,00	6.136,04
12	364	0004	2337	MANUTENCAO DO CAMPUS I	73.086,20	0,00	73.086,20
12	364	0004	2338	MANUTENCAO DO CAMPUS II	13.899,25	0,00	13.899,25
12	364	0004	2339	MANUTENCAO DO CAMPUS III	33.958,46	0,00	33.958,46
12	364	0004	2340	MANUTENCAO DO CAMPUS IV	11.556,10	0,00	11.556,10
12	364	0004	2341	MANUTENCAO DO CAMPUS V	12.993,32	0,00	12.993,32
12	364	0004	2342	MANUTENCAO DAS ATIVIDADES DA ESTRUTURA GERAL	16.593.693,55	273.085,93	16.866.779,48
12	364	0022		AMPLIAR A INTERIORIZACAO DO ENSINO SUPERIOR	0,00	11.352,83	11.352,83
12	364	0022	1612	AMPLIAR A OFERTA DE NOVOS CURSOS DE GRADUACAO	0,00	11.352,83	11.352,83
12	364	0023		MODERNIZAR O ENSINO SUPERIOR	0,00	137.885,99	137.885,99
12	364	0023	1144	AMPLIAR O PROGRAMA DE GRADUACAO DE PROFESSORES PAR	0,00	66.000,00	66.000,00



GOVERNO DO ESTADO DE ALAGOAS
SECRETARIA DE ESTADO DA FAZENDA
SUPERINTENDENCIA DO TESOIRO ESTADUAL

DEMONSTRATIVO DA DESPESA POR FUNCOES, SUB FUNCAO E PROGRAMAS
AUTARQUIA
ANEXO 08 DA LEI 4.320/64

EMITIDO EM: 04/03/2010 - 02:56
PAGINA: 3 / 5
EXERCICIO: 2009

FUN	SUBF	PROG	P/A	DESCRICAO	ORDINARIO	VINCULADO	TOTAL
12	364	0023	1145	IMPLEMENTAR OS PROGRAMAS DE EXTENSAO E INICIACAO C	0,00	71.885,99	71.885,99
12	364	0025		FORTALECER O ENSINO SUPERIOR	255.341,47	437.036,44	692.377,91
12	364	0025	1030	IMPLANTACAO DE CURSOS DE POS-GRADUACAO	49.660,83	392.892,10	442.552,93
12	364	0025	1031	REFORMA DOS PREDIOS DA UNCISAL	201.079,71	0,00	201.079,71
12	364	0025	1032	EQUIPAMENTOS PARA AS UNIDADES UNIVERSITARIAS	4.600,93	44.144,34	48.745,27
12	364	0093		MANUTENCAO DAS ATIVIDADES DA UNEAL	10.977,64	0,00	10.977,64
12	364	0093	2233	MANUTENCAO DA PRO-REITORIA DE EXTENSAO	10.977,64	0,00	10.977,64
13				CULTURA	1.646.064,13	1.700,00	1.647.764,13
13	122			ADMINISTRACAO GERAL	0,00	1.700,00	1.700,00
13	122	0004		ADMINISTRACAO	0,00	1.700,00	1.700,00
13	122	0004	2049	MANUTENCAO DE ATIVIDADES CULTURAIS	0,00	1.700,00	1.700,00
13	392			DIFUSAO CULTURAL	1.646.064,13	0,00	1.646.064,13
13	392	0179		PROGRAMA DE MODERNIZACAO, AMPLIACAO E EXPANSAO CU	1.646.064,13	0,00	1.646.064,13
13	392	0179	1499	PROJETO DE REFORMA DO TEATRO DEODORO	1.646.064,13	0,00	1.646.064,13
18				GESTAO AMBIENTAL	4.436.492,09	2.314.131,12	6.750.623,21
18	122			ADMINISTRACAO GERAL	4.360.415,64	1.691.018,00	6.051.433,64
18	122	0004		ADMINISTRACAO	4.360.415,64	1.691.018,00	6.051.433,64
18	122	0004	2001	MANUTENCAO DAS ATIVIDADES DO ORGAO	4.360.415,64	1.691.018,00	6.051.433,64
18	542			CONTROLE AMBIENTAL	76.076,45	623.113,12	699.189,57
18	542	0208		SUSTENTABILIDADE AMBIENTAL DO ESTADO DE ALAGOAS	41.646,00	215.923,74	257.569,74
18	542	0208	1582	MONITORAMENTO AMBIENTAL	21.929,88	0,00	21.929,88
18	542	0208	1584	EDUCACAO AMBIENTAL	9.983,85	0,00	9.983,85
18	542	0208	1586	ZONEAMENTO AMBIENTAL	9.732,27	214.923,74	224.656,01
18	542	0208	1588	PLANOS BASICOS AMBIENTAIS	0,00	1.000,00	1.000,00
18	542	0210		PROTECAO AMBIENTAL	34.430,45	407.189,38	441.619,83
18	542	0210	1589	RECUPERACAO AMBIENTAL	0,00	324.520,33	324.520,33
18	542	0210	1590	CONTROLE DE ATIVIDADES POTENCIALMENTE POLUIDORAS	17.219,00	81.669,05	98.888,05
18	542	0210	1591	IDENTIFICACAO DOS PASSIVOS AMBIENTAIS	17.211,45	1.000,00	18.211,45
20				AGRICULTURA	4.707.655,53	2.857.867,59	7.565.523,12
20	122			ADMINISTRACAO GERAL	4.024.319,38	2.368.258,80	6.392.578,18
20	122	0004		ADMINISTRACAO	4.024.319,38	2.368.258,80	6.392.578,18
20	122	0004	2001	MANUTENCAO DAS ATIVIDADES DO ORGAO	4.024.319,38	2.368.258,80	6.392.578,18
20	306			ALIMENTACAO E NUTRICAO	24.987,32	460.788,79	485.776,11
20	306	0136		IMPLANTACAO DE MERCADOS DE ABASTECIMENTOS	0,00	460.788,79	460.788,79
20	306	0136	1328	CONSTRUCAO DE MERCADOS ATACADISTAS-CEASA	0,00	460.788,79	460.788,79
20	306	0143		DEFESA AGROPECUARIA	24.987,32	0,00	24.987,32
20	306	0143	1372	IMPLEMENTACAO DE SERVICOS DE INSPECAO E FISCALIZAC	24.987,32	0,00	24.987,32
20	603			DEFESA SANITARIA VEGETAL	125.055,69	0,00	125.055,69
20	603	0143		DEFESA AGROPECUARIA	125.055,69	0,00	125.055,69
20	603	0143	1370	DEFESA SANITARIA VEGETAL	125.055,69	0,00	125.055,69



GOVERNO DO ESTADO DE ALAGOAS
SECRETARIA DE ESTADO DA FAZENDA
SUPERINTENDENCIA DO TESOIRO ESTADUAL

DEMONSTRATIVO DA DESPESA POR FUNCOES, SUB FUNCAO E PROGRAMAS
AUTARQUIA
ANEXO 08 DA LEI 4.320/64

EMITIDO EM: 04/03/2010 - 02:56
PAGINA: 4 / 5
EXERCICIO: 2009

FUN	SUBF	PROG	P/A	DESCRICAO	ORDINARIO	VINCULADO	TOTAL
20	604			DEFESA SANITARIA ANIMAL	329.597,75	0,00	329.597,75
20	604	0143		DEFESA AGROPECUARIA	329.597,75	0,00	329.597,75
20	604	0143	1373	DEFESA SANITARIA ANIMAL	329.597,75	0,00	329.597,75
20	631			REFORMA AGRARIA	203.695,39	28.820,00	232.515,39
20	631	0095		REESTRUTURACAO FUNDIARIA	117.212,49	28.820,00	146.032,49
20	631	0095	1531	CADASTRO FUNDIARIO	270,00	0,00	270,00
20	631	0095	1533	REGULARIZACAO DE IMOVEIS	29.985,49	0,00	29.985,49
20	631	0095	1534	REGULARIZACAO DE ASSENTAMENTO	10.320,00	28.820,00	39.140,00
20	631	0095	1535	MEDIACAO DE CONFLITOS AGRARIOS	26.833,00	0,00	26.833,00
20	631	0095	1542	APOIO ÀS FAMILIAS NA ORGANIZACAO AGRARIA	49.804,00	0,00	49.804,00
20	631	0098		CIDADANIA NO CAMPO	25.111,00	0,00	25.111,00
20	631	0098	1543	DESENVOLVIMENTO DE COMUNIDADES	18.096,00	0,00	18.096,00
20	631	0098	1544	FORNECIMENTO DE KITS DE SEGURANCA ALIMENTAR	4.535,00	0,00	4.535,00
20	631	0098	1545	DISTRIBUICAO DE INSTRUMENTOS DE TRABALHO MANUAL E	2.480,00	0,00	2.480,00
20	631	0193		FORMACAO, PESQUISA E PROMOCAO INSTITUCIONAL	61.371,90	0,00	61.371,90
20	631	0193	1546	CAPACITACAO DE TECNICOS E COMUNIDADES ASSISTIDAS P	34.292,00	0,00	34.292,00
20	631	0193	1548	PROMOCAO INSTITUCIONAL	16.390,90	0,00	16.390,90
20	631	0193	1549	IMPLEMENTACAO DO NUCLEO DE INFORMATICA	10.689,00	0,00	10.689,00
23				COMERCIO E SERVICOS	477.104,60	3.337.114,71	3.814.219,31
23	122			ADMINISTRACAO GERAL	477.104,60	3.337.114,71	3.814.219,31
23	122	0004		ADMINISTRACAO	477.104,60	3.337.114,71	3.814.219,31
23	122	0004	2001	MANUTENCAO DAS ATIVIDADES DO ORGAO	477.104,60	3.337.114,71	3.814.219,31
24				COMUNICACOES	360.036,95	3.180,00	363.216,95
24	392			DIFUSAO CULTURAL	360.036,95	3.180,00	363.216,95
24	392	0035		COMUNICACAO PARA TODOS COM IDENTIDADE CULTURAL	360.036,95	3.180,00	363.216,95
24	392	0035	1058	AMPLIACAO E QUALIFICACAO DOS SINAIS DE COBERTURA D	47.948,60	0,00	47.948,60
24	392	0035	1059	REFORMA E REAPARELHAMENTO DOS VEICULOS DE COMUNICA	258.670,75	0,00	258.670,75
24	392	0035	1060	OPERACIONALIZACAO DE POLITICAS DE APOIO À CULTURA	38.287,60	3.180,00	41.467,60
24	392	0035	1061	CAPACITACAO EM RECURSOS HUMANOS	15.130,00	0,00	15.130,00
26				TRANSPORTES	33.895.445,50	69.347.582,30	103.243.027,80
26	122			ADMINISTRACAO GERAL	27.596.233,28	6.377.124,01	33.973.357,29
26	122	0004		ADMINISTRACAO	27.596.233,28	6.377.124,01	33.973.357,29
26	122	0004	2001	MANUTENCAO DAS ATIVIDADES DO ORGAO	27.564.436,55	6.376.547,91	33.940.984,46
26	122	0004	2060	ENCARGOS DE EXERCICIOS ENCERRADOS	31.796,73	576,10	32.372,83
26	782			TRANSPORTE RODOVIARIO	6.299.212,22	62.970.458,29	69.269.670,51
26	782	0026		INFRAESTRUTURA DE TRANSPORTES	6.299.212,22	62.970.458,29	69.269.670,51
26	782	0026	1195	IMPLANTACAO E PAVIMENTACAO DE RODOVIAS	0,00	4.186.311,20	4.186.311,20
26	782	0026	1196	RESTAURACAO DE RODOVIAS	0,00	21.023.690,10	21.023.690,10
26	782	0026	1197	CONSERVACAO DE RODOVIAS	0,00	17.898.502,93	17.898.502,93
26	782	0026	1199	IMPLANTACAO E CONSERVACAO DE OBRAS DE ARTE ESPECIAL	0,00	481.040,00	481.040,00



GOVERNO DO ESTADO DE ALAGOAS
SECRETARIA DE ESTADO DA FAZENDA
SUPERINTENDENCIA DO TESOURO ESTADUAL

DEMONSTRATIVO DA DESPESA POR FUNCOES, SUB FUNCAO E PROGRAMAS
AUTARQUIA
ANEXO 08 DA LEI 4.320/64

EMITIDO EM: 04/03/2010 - 02:56
PAGINA: 5 / 5
EXERCICIO: 2009

FUN	SUBF	PROG	P/A	DESCRICAO	ORDINARIO	VINCULADO	TOTAL
26	782	0026	1619	SINALIZACAO DE RODOVIAS	0,00	6.984,00	6.984,00
26	782	0026	1620	MELHORIA DOS SERVICOS RODOVIARIOS	6.014.612,22	5.294.649,69	11.309.261,91
26	782	0026	1621	CONSTRUCAO, REFORMA E MELHORAMENTO DE EDIFICIOS PU	0,00	2.079.280,37	2.079.280,37
26	782	0026	1623	ELABORACAO DE ESTUDOS E PROJETOS RODOVIARIOS	284.600,00	0,00	284.600,00
26	782	0026	1656	REST.DA RODOV.AL 105,TRECHO MATRIZ DO CAMARAGIBE/PORTO CALVO	0,00	12.000.000,00	12.000.000,00
28				ENCARGOS ESPECIAIS	24.966,96	420.132,54	445.099,50
28	843			SERVICO DA DIVIDA INTERNA	1.915,38	271.234,30	273.149,68
28	843	0000		PROGRAMAS ESPECIAIS	1.915,38	0,00	1.915,38
28	843	0000	0004	CUMPRIMENTO DE DECISÖES JUDICIAIS	1.915,38	0,00	1.915,38
28	843	0004		ADMINISTRACAO	0,00	271.234,30	271.234,30
28	843	0004	2277	CUMPRIMENTOS DE DECISÖES JUDICIAIS	0,00	79.454,18	79.454,18
28	843	0004	2278	CONTRIBUCAO PATRONAL (RPPS) DE EXERCICIOS ANTERIO	0,00	191.780,12	191.780,12
28	846			OUTROS ENCARGOS ESPECIAIS	23.051,58	148.898,24	171.949,82
28	846	0000		PROGRAMAS ESPECIAIS	23.051,58	148.898,24	171.949,82
28	846	0000	0054	DEVOLUCAO DE SALDO DE RECURSOS DE CONVENIO	23.051,58	148.898,24	171.949,82
TOTAL:					207.484.595,39	159.758.404,13	367.242.999,52



GOVERNO DO ESTADO DE ALAGOAS
SECRETARIA DE ESTADO DA FAZENDA
SUPERINTENDENCIA DO TESOIRO ESTADUAL

DEMONSTRATIVO DA DESPESA POR ORGAOS E FUNCOES
AUTARQUIA
ANEXO 09 DA LEI 4.320/64

EMITIDO EM: 24/03/2010 - 10:45

EXERCICIO: 2009

ORGAOS		FUNCOES			
CODIGO	NOME	LEGISLATIVA	JUDICIARIO	ESSENCIAL A JUSTICA	ADMINISTRACAO
13504	AGENCIA REGULADORA DOS SERVICOS PUBLICOS	0,00	0,00	0,00	3.421.198,15
13548	AGENCIA DE SERVICOS ADMINISTRATIVOS DO E	0,00	0,00	0,00	2.420.688,09
13551	INSTITUTO DE ASSISTENCIA A SAUDE DOS SER	0,00	0,00	0,00	0,00
14528	INSTIT.DE DESENVOLV.RURAL E ABASTECIMENT	0,00	0,00	0,00	0,00
14541	INSTITUTO DE TERRAS E REFORMA AGRARIA DE	0,00	0,00	0,00	4.867.122,28
14555	AGENCIA DE DEFESA E INSPECAO AGROPECUARI	0,00	0,00	0,00	0,00
17517	INSTITUTO ZUMBI DOS PALMARES - IZP	0,00	0,00	0,00	5.351.552,56
18520	DIRETORIA DE TEATROS DO ESTADO DE ALAGOA	0,00	0,00	0,00	928.436,17
19512	DEPARTAMENTO ESTADUAL DE TRÂNSITO DE ALA	0,00	0,00	0,00	737.780,69
20516	UNIVERSIDADE ESTADUAL DE ALAGOAS - UNEAL	0,00	0,00	0,00	0,00
20556	UNIVERSIDADE ESTADUAL DE CIENCIAS DA SAU	0,00	0,00	0,00	0,00
22537	INSTITUTO DE METROLOGIA E QUALIDADE - IN	0,00	0,00	0,00	0,00
23542	INSTITUTO DO MEIO AMBIENTE DO ESTADO DE	0,00	0,00	0,00	0,00
25506	INSTITUTO DE TECNOLOGIA EM INFORMATICA E	0,00	0,00	0,00	20.138.817,07
26538	DEPARTAMENTO DE ESTRADAS DE RODAGEM - DE	0,00	0,00	0,00	0,00
TOTAL		0,00	0,00	0,00	37.865.595,01

ORGAOS		FUNCOES			
CODIGO	NOME	DEFESA NACIONAL	SEGURANCA PUBLICA	RELACOES EXTERIORES	ASSISTENCIA SOCIAL
13504	AGENCIA REGULADORA DOS SERVICOS PUBLICOS	0,00	0,00	0,00	0,00
13548	AGENCIA DE SERVICOS ADMINISTRATIVOS DO E	0,00	0,00	0,00	0,00
13551	INSTITUTO DE ASSISTENCIA A SAUDE DOS SER	0,00	0,00	0,00	0,00
14528	INSTIT.DE DESENVOLV.RURAL E ABASTECIMENT	0,00	0,00	0,00	0,00
14541	INSTITUTO DE TERRAS E REFORMA AGRARIA DE	0,00	0,00	0,00	0,00
14555	AGENCIA DE DEFESA E INSPECAO AGROPECUARI	0,00	0,00	0,00	0,00
17517	INSTITUTO ZUMBI DOS PALMARES - IZP	0,00	0,00	0,00	0,00
18520	DIRETORIA DE TEATROS DO ESTADO DE ALAGOA	0,00	0,00	0,00	0,00
19512	DEPARTAMENTO ESTADUAL DE TRÂNSITO DE ALA	0,00	35.289.405,94	0,00	0,00
20516	UNIVERSIDADE ESTADUAL DE ALAGOAS - UNEAL	0,00	0,00	0,00	0,00
20556	UNIVERSIDADE ESTADUAL DE CIENCIAS DA SAU	0,00	0,00	0,00	0,00
22537	INSTITUTO DE METROLOGIA E QUALIDADE - IN	0,00	0,00	0,00	0,00
23542	INSTITUTO DO MEIO AMBIENTE DO ESTADO DE	0,00	0,00	0,00	0,00
25506	INSTITUTO DE TECNOLOGIA EM INFORMATICA E	0,00	0,00	0,00	0,00
26538	DEPARTAMENTO DE ESTRADAS DE RODAGEM - DE	0,00	0,00	0,00	0,00



GOVERNO DO ESTADO DE ALAGOAS
SECRETARIA DE ESTADO DA FAZENDA
SUPERINTENDENCIA DO TESOIRO ESTADUAL

DEMONSTRATIVO DA DESPESA POR ORGAOS E FUNCOES
AUTARQUIA
ANEXO 09 DA LEI 4.320/64

EMITIDO EM: 24/03/2010 - 10:45

EXERCICIO: 2009

TOTAL	0,00	35.289.405,94	0,00	0,00
-------	------	---------------	------	------

ORGAOS

FUNCOES

CODIGO	NOME	PREVIDENCIA SOCIAL	SAUDE	TRABALHO	EDUCACAO
13504	AGENCIA REGULADORA DOS SERVICOS PUBLICOS	0,00	0,00	0,00	0,00
13548	AGENCIA DE SERVICOS ADMINISTRATIVOS DO E	0,00	0,00	0,00	0,00
13551	INSTITUTO DE ASSISTENCIA A SAUDE DOS SER	0,00	23.393.294,04	0,00	0,00
14528	INSTIT.DE DESENVOLV.RURAL E ABASTECIMENT	0,00	0,00	0,00	0,00
14541	INSTITUTO DE TERRAS E REFORMA AGRARIA DE	0,00	0,00	0,00	0,00
14555	AGENCIA DE DEFESA E INSPECAO AGROPECUARI	0,00	0,00	0,00	0,00
17517	INSTITUTO ZUMBI DOS PALMARES - IZP	0,00	0,00	0,00	0,00
18520	DIRETORIA DE TEATROS DO ESTADO DE ALAGOA	0,00	0,00	0,00	0,00
19512	DEPARTAMENTO ESTADUAL DE TRÂNSITO DE ALA	0,00	0,00	0,00	0,00
20516	UNIVERSIDADE ESTADUAL DE ALAGOAS - UNEAL	0,00	0,00	0,00	17.304.250,60
20556	UNIVERSIDADE ESTADUAL DE CIENCIAS DA SAU	0,00	128.814.096,74	0,00	746.883,17
22537	INSTITUTO DE METROLOGIA E QUALIDADE - IN	0,00	0,00	0,00	0,00
23542	INSTITUTO DO MEIO AMBIENTE DO ESTADO DE	0,00	0,00	0,00	0,00
25506	INSTITUTO DE TECNOLOGIA EM INFORMATICA E	0,00	0,00	0,00	0,00
26538	DEPARTAMENTO DE ESTRADAS DE RODAGEM - DE	0,00	0,00	0,00	0,00

TOTAL	0,00	152.207.390,78	0,00	18.051.133,77
-------	------	----------------	------	---------------

ORGAOS

FUNCOES

CODIGO	NOME	CULTURA	DIREITOS DA CIDADANIA	URBANISMO	HABITACAO
13504	AGENCIA REGULADORA DOS SERVICOS PUBLICOS	0,00	0,00	0,00	0,00
13548	AGENCIA DE SERVICOS ADMINISTRATIVOS DO E	0,00	0,00	0,00	0,00
13551	INSTITUTO DE ASSISTENCIA A SAUDE DOS SER	0,00	0,00	0,00	0,00
14528	INSTIT.DE DESENVOLV.RURAL E ABASTECIMENT	0,00	0,00	0,00	0,00
14541	INSTITUTO DE TERRAS E REFORMA AGRARIA DE	0,00	0,00	0,00	0,00
14555	AGENCIA DE DEFESA E INSPECAO AGROPECUARI	0,00	0,00	0,00	0,00
17517	INSTITUTO ZUMBI DOS PALMARES - IZP	0,00	0,00	0,00	0,00
18520	DIRETORIA DE TEATROS DO ESTADO DE ALAGOA	1.647.764,13	0,00	0,00	0,00
19512	DEPARTAMENTO ESTADUAL DE TRÂNSITO DE ALA	0,00	0,00	0,00	0,00
20516	UNIVERSIDADE ESTADUAL DE ALAGOAS - UNEAL	0,00	0,00	0,00	0,00
20556	UNIVERSIDADE ESTADUAL DE CIENCIAS DA SAU	0,00	0,00	0,00	0,00
22537	INSTITUTO DE METROLOGIA E QUALIDADE - IN	0,00	0,00	0,00	0,00
23542	INSTITUTO DO MEIO AMBIENTE DO ESTADO DE	0,00	0,00	0,00	0,00



GOVERNO DO ESTADO DE ALAGOAS
SECRETARIA DE ESTADO DA FAZENDA
SUPERINTENDENCIA DO TESOUREO ESTADUAL

DEMONSTRATIVO DA DESPESA POR ORGAOS E FUNCOES
AUTARQUIA
ANEXO 09 DA LEI 4.320/64

EMITIDO EM: 24/03/2010 - 10:45

EXERCICIO: 2009

25506	INSTITUTO DE TECNOLOGIA EM INFORMATICA E	0,00	0,00	0,00	0,00
26538	DEPARTAMENTO DE ESTRADAS DE RODAGEM - DE	0,00	0,00	0,00	0,00

TOTAL	1.647.764,13	0,00	0,00	0,00
-------	--------------	------	------	------

ORGAOS

FUNCOES

CODIGO	NOME	SANEAMENTO	GESTAO AMBIENTAL	CIENCIAS E TECNOLOGIAS	AGRICULTURA
13504	AGENCIA REGULADORA DOS SERVICOS PUBLICOS	0,00	0,00	0,00	0,00
13548	AGENCIA DE SERVICOS ADMINISTRATIVOS DO E	0,00	0,00	0,00	0,00
13551	INSTITUTO DE ASSISTENCIA A SAUDE DOS SER	0,00	0,00	0,00	0,00
14528	INSTIT.DE DESENVOLV.RURAL E ABASTECIMENT	0,00	0,00	0,00	3.006.393,69
14541	INSTITUTO DE TERRAS E REFORMA AGRARIA DE	0,00	0,00	0,00	232.515,39
14555	AGENCIA DE DEFESA E INSPECAO AGROPECUARI	0,00	0,00	0,00	4.326.614,04
17517	INSTITUTO ZUMBI DOS PALMARES - IZP	0,00	0,00	0,00	0,00
18520	DIRETORIA DE TEATROS DO ESTADO DE ALAGOA	0,00	0,00	0,00	0,00
19512	DEPARTAMENTO ESTADUAL DE TRÂNSITO DE ALA	0,00	0,00	0,00	0,00
20516	UNIVERSIDADE ESTADUAL DE ALAGOAS - UNEAL	0,00	0,00	0,00	0,00
20556	UNIVERSIDADE ESTADUAL DE CIENCIAS DA SAU	0,00	0,00	0,00	0,00
22537	INSTITUTO DE METROLOGIA E QUALIDADE - IN	0,00	0,00	0,00	0,00
23542	INSTITUTO DO MEIO AMBIENTE DO ESTADO DE	0,00	6.750.623,21	0,00	0,00
25506	INSTITUTO DE TECNOLOGIA EM INFORMATICA E	0,00	0,00	0,00	0,00
26538	DEPARTAMENTO DE ESTRADAS DE RODAGEM - DE	0,00	0,00	0,00	0,00

TOTAL	0,00	6.750.623,21	0,00	7.565.523,12
-------	------	--------------	------	--------------

ORGAOS

FUNCOES

CODIGO	NOME	ORGANIZACAO AGRARIA	INDUSTRIA	COMERCIOS E SERVICOS	COMUNICACOES
13504	AGENCIA REGULADORA DOS SERVICOS PUBLICOS	0,00	0,00	0,00	0,00
13548	AGENCIA DE SERVICOS ADMINISTRATIVOS DO E	0,00	0,00	0,00	0,00
13551	INSTITUTO DE ASSISTENCIA A SAUDE DOS SER	0,00	0,00	0,00	0,00
14528	INSTIT.DE DESENVOLV.RURAL E ABASTECIMENT	0,00	0,00	0,00	0,00
14541	INSTITUTO DE TERRAS E REFORMA AGRARIA DE	0,00	0,00	0,00	0,00
14555	AGENCIA DE DEFESA E INSPECAO AGROPECUARI	0,00	0,00	0,00	0,00
17517	INSTITUTO ZUMBI DOS PALMARES - IZP	0,00	0,00	0,00	363.216,95
18520	DIRETORIA DE TEATROS DO ESTADO DE ALAGOA	0,00	0,00	0,00	0,00
19512	DEPARTAMENTO ESTADUAL DE TRÂNSITO DE ALA	0,00	0,00	0,00	0,00
20516	UNIVERSIDADE ESTADUAL DE ALAGOAS - UNEAL	0,00	0,00	0,00	0,00
20556	UNIVERSIDADE ESTADUAL DE CIENCIAS DA SAU	0,00	0,00	0,00	0,00
22537	INSTITUTO DE METROLOGIA E QUALIDADE - IN	0,00	0,00	3.814.219,31	0,00



GOVERNO DO ESTADO DE ALAGOAS
SECRETARIA DE ESTADO DA FAZENDA
SUPERINTENDENCIA DO TESOUREO ESTADUAL

DEMONSTRATIVO DA DESPESA POR ORGAOS E FUNCOES
AUTARQUIA
ANEXO 09 DA LEI 4.320/64

EMITIDO EM: 24/03/2010 - 10:45

EXERCICIO: 2009

23542	INSTITUTO DO MEIO AMBIENTE DO ESTADO DE	0,00	0,00	0,00	0,00
25506	INSTITUTO DE TECNOLOGIA EM INFORMATICA E	0,00	0,00	0,00	0,00
26538	DEPARTAMENTO DE ESTRADAS DE RODAGEM - DE	0,00	0,00	0,00	0,00

TOTAL	0,00	0,00	3.814.219,31	363.216,95
-------	------	------	--------------	------------

ORGAOS

FUNCOES

CODIGO	NOME	ENERGIA	TRANSPORTES	DESPORTO E LAZER	ENCARGOS ESPECIAIS
13504	AGENCIA REGULADORA DOS SERVICOS PUBLICOS	0,00	0,00	0,00	5,84
13548	AGENCIA DE SERVICOS ADMINISTRATIVOS DO E	0,00	0,00	0,00	0,00
13551	INSTITUTO DE ASSISTENCIA A SAUDE DOS SER	0,00	0,00	0,00	0,00
14528	INSTIT.DE DESENVOLV.RURAL E ABASTECIMENT	0,00	0,00	0,00	0,00
14541	INSTITUTO DE TERRAS E REFORMA AGRARIA DE	0,00	0,00	0,00	23.051,58
14555	AGENCIA DE DEFESA E INSPECAO AGROPECUARI	0,00	0,00	0,00	0,00
17517	INSTITUTO ZUMBI DOS PALMARES - IZP	0,00	0,00	0,00	0,00
18520	DIRETORIA DE TEATROS DO ESTADO DE ALAGOA	0,00	0,00	0,00	0,00
19512	DEPARTAMENTO ESTADUAL DE TRÂNSITO DE ALA	0,00	0,00	0,00	271.234,30
20516	UNIVERSIDADE ESTADUAL DE ALAGOAS - UNEAL	0,00	0,00	0,00	66.360,92
20556	UNIVERSIDADE ESTADUAL DE CIENCIAS DA SAU	0,00	0,00	0,00	82.531,48
22537	INSTITUTO DE METROLOGIA E QUALIDADE - IN	0,00	0,00	0,00	0,00
23542	INSTITUTO DO MEIO AMBIENTE DO ESTADO DE	0,00	0,00	0,00	0,00
25506	INSTITUTO DE TECNOLOGIA EM INFORMATICA E	0,00	0,00	0,00	0,00
26538	DEPARTAMENTO DE ESTRADAS DE RODAGEM - DE	0,00	103.243.027,80	0,00	1.915,38
TOTAL		0,00	103.243.027,80	0,00	445.099,50

ORGAOS

FUNCOES

CODIGO	NOME	RESERVA DE CONTIGENCIA	TOTAL
13504	AGENCIA REGULADORA DOS SERVICOS PUBLICOS	0,00	3.421.203,99
13548	AGENCIA DE SERVICOS ADMINISTRATIVOS DO E	0,00	2.420.688,09
13551	INSTITUTO DE ASSISTENCIA A SAUDE DOS SER	0,00	23.393.294,04
14528	INSTIT.DE DESENVOLV.RURAL E ABASTECIMENT	0,00	3.006.393,69
14541	INSTITUTO DE TERRAS E REFORMA AGRARIA DE	0,00	5.122.689,25
14555	AGENCIA DE DEFESA E INSPECAO AGROPECUARI	0,00	4.326.614,04
17517	INSTITUTO ZUMBI DOS PALMARES - IZP	0,00	5.714.769,51
18520	DIRETORIA DE TEATROS DO ESTADO DE ALAGOA	0,00	2.576.200,30
19512	DEPARTAMENTO ESTADUAL DE TRÂNSITO DE ALA	0,00	36.298.420,93
20516	UNIVERSIDADE ESTADUAL DE ALAGOAS - UNEAL	0,00	17.370.611,52
20556	UNIVERSIDADE ESTADUAL DE CIENCIAS DA SAU	0,00	129.643.511,39



GOVERNO DO ESTADO DE ALAGOAS
SECRETARIA DE ESTADO DA FAZENDA
SUPERINTENDENCIA DO TESOURO ESTADUAL

DEMONSTRATIVO DA DESPESA POR ORGAOS E FUNCOES
AUTARQUIA
ANEXO 09 DA LEI 4.320/64

EMITIDO EM: 24/03/2010 - 10:45

EXERCICIO: 2009

22537	INSTITUTO DE METROLOGIA E QUALIDADE - IN	0,00	3.814.219,31
23542	INSTITUTO DO MEIO AMBIENTE DO ESTADO DE	0,00	6.750.623,21
25506	INSTITUTO DE TECNOLOGIA EM INFORMATICA E	0,00	20.138.817,07
26538	DEPARTAMENTO DE ESTRADAS DE RODAGEM - DE	0,00	103.244.943,18
TOTAL		0,00	367.242.999,52



GOVERNO DO ESTADO DE ALAGOAS
SECRETARIA DE ESTADO DA FAZENDA
SUPERINTENDENCIA DO TESOUREO ESTADUAL

COMPARATIVO DA RECEITA ORCADA COM ARRECADADA
AUTARQUIA
ANEXO 10 DA LEI 4.320/64

EMITIDO EM: 04/03/2010 - 03:08
PAGINA: 1 / 4
EXERCICIO: 2009

CODIGO DA RECEITA	NOMECLATURA	RECEITA		DIFERENCA	
		ORCADA	ARRECADADA	PARA MAIS	PARA MENOS
1000000	RECEITAS CORRENTES	111.337.861,00	79.561.133,89		31.776.727,11
1100000	RECEITA TRIBUTARIA	5.441.575,00	3.140.922,69		2.300.652,31
1120000	TAXAS	5.441.575,00	3.140.922,69		2.300.652,31
1121000	TAXAS P/EXERCICIO DO PODER DE POLICIA	728.295,00	2.428.689,42	1.700.394,42	
11211700	TAXA DE FISCALIZACAO DE VIGILANCIA SANITARIA	200.000,00	0,00		200.000,00
11213000	TAXA DE AUTORIZACAO FUNCIONAMENTO TRANSPORTE	0,00	1.821.944,78	1.821.944,78	
11213700	TAXA DE REGULACAO SERV. GAS CANALIZADO	528.295,00	606.744,64	78.449,64	
11220000	TAXAS PELA PRESTACAO DE SERVICOS	4.713.280,00	712.233,27		4.001.046,73
11220300	TAXA DE EXPEDIENTE	1.283.797,00	0,00		1.283.797,00
11220700	TAXA DE INSCRICAO	1.615.000,00	0,00		1.615.000,00
11221100	TX. DE MATRICULAS E MENSALIDADES	0,00	1.850,56	1.850,56	
11221700	TAXA DE FISCAL.DE TRANSP.INTERM.DE PASSAGEIRO	1.814.483,00	0,00		1.814.483,00
11223000	TAXA DE FISCALIZ. E UTILIZ. DE SERV. PUBLICOS	0,00	710.382,71	710.382,71	
13000000	RECEITA PATRIMONIAL	5.851.140,00	4.423.947,93		1.427.192,07
13100000	RECEITAS IMOBILIARIAS	4.790.640,00	1.625.352,04		3.165.287,96
13110000	ALUGUEIS	2.000.000,00	8.040,00		1.991.960,00
13150000	TAXA DE OCUPACAO DE IMOVEIS	2.790.640,00	1.617.312,04		1.173.327,96
13200000	RECEITAS DE VALORES MOBILIARIOS	60.500,00	2.067.999,09	2.007.499,09	
13250000	REMUNERACAO DE DEPOSITOS BANCARIOS	60.500,00	2.033.911,59	1.973.411,59	
13260000	REMUNERACAO DE DEPOSITOS ESPECIAIS	0,00	34.087,50	34.087,50	
13290000	OUTROS RECEITAS DE VALORES MOBILIARIOS	0,00	0,00		
13900000	OUTRAS RECEITAS PATRIMONIAIS	1.000.000,00	730.596,80		269.403,20
13900100	RECEITA PELO USO DE FAIXA DE DOMINIO DE RODOV	1.000.000,00	730.596,80		269.403,20
14000000	RECEITA AGROPECUARIA	200.000,00	0,00		200.000,00
14100000	RECEITA DE PRODUCAO VEGETAL	200.000,00	0,00		200.000,00
16000000	RECEITA DE SERVICOS	73.251.273,00	53.127.774,29		20.123.498,71
16000000	RECEITA DE SERVICOS	73.251.273,00	53.127.774,29		20.123.498,71
16000100	SERVICOS COMERCIAIS	0,00	192.102,73	192.102,73	
16000108	RECEITAS DE APOIO CULTURAL	0,00	192.102,73	192.102,73	
16000500	SERVICOS DE SAUDE	27.330.996,00	13.488.071,31		13.842.924,69
16000501	SERVICOS HOSPITALARES	4.969.483,00	0,00		4.969.483,00
16000503	RECEITA DOS POSTOS AMBULATORIAIS-PAB	1.359.500,00	0,00		1.359.500,00
16000508	RECEITA DE MAC - VIGILANCIA SANITARIA	228.000,00	0,00		228.000,00
16000510	SERVICOS ODONTOLOGICOS	3.280.617,00	0,00		3.280.617,00
16000599	OUTROS SERVICOS DE SAUDE	17.493.396,00	13.488.071,31		4.005.324,69
16001300	SERVICOS ADMINISTRATIVOS	0,00	292.116,47	292.116,47	
16001301	SERVICOS DE INSCRICAO EM CONCURSOS PúBLICOS	0,00	289.413,62	289.413,62	
16001307	SERV.DE FOTOCOPIAS OU COPIAS HELIOGRAFICAS	0,00	469,60	469,60	
16001399	OUTROS SERVICOS ADMINISTRATIVOS	0,00	2.233,25	2.233,25	
16001400	SERVICOS DE INSPECAO E FISCALIZACAO-SCAM	0,00	1.673.774,08	1.673.774,08	



GOVERNO DO ESTADO DE ALAGOAS
SECRETARIA DE ESTADO DA FAZENDA
SUPERINTENDENCIA DO TESOUREO ESTADUAL

COMPARATIVO DA RECEITA ORCADA COM ARRECADADA
AUTARQUIA
ANEXO 10 DA LEI 4.320/64

EMITIDO EM: 04/03/2010 - 03:08
PAGINA: 2 / 4
EXERCICIO: 2009

CODIGO DA RECEITA	NOMECLATURA	RECEITA		DIFERENCA	
		ORCADA	ARRECADADA	PARA MAIS	PARA MENOS
16001700	SERVICOS AGROPECUARIOS	229.000,00	0,00		229.000,00
16001900	SERVICOS RECREATIVOS E CULTURAI	730.000,00	0,00		730.000,00
16002800	SERVICOS DE GEOPROCESSAMENTO	2.600,00	0,00		2.600,00
16003000	SERVICOS DE TRANSITO	44.958.677,00	37.481.709,70		7.476.967,30
16003001	TAXA DE EMPLACAMENTO DE VEICULOS	3.595.557,00	3.765.177,75	169.620,75	
16003002	TAXA DE MATRICULAS DE CNH PROFISSIONAL	142.176,00	95.039,23		47.136,77
16003003	TAXA DE CREDENCIAMENTO DE AUTO ESCOLA	3.518,00	972,60		2.545,40
16003004	OUTRAS RECEITAS	124.058,00	1.755.536,71	1.631.478,71	
16003005	EXAME DE VISTA	414,00	129,68		284,32
16003006	EXAMES DE SAUDE	228,00	32,42		195,58
16003008	EXAMES CLINICOS E PSICOTECNICOS	488.261,00	439.258,54		49.002,46
16003009	TAXA DE DEPOSITO DE VEICULOS	232.119,00	141.473,90		90.645,10
16003010	RESTR. FIDUC/RESERVA DOMINIO	1.624.724,00	967.299,78		657.424,22
16003011	RENOVACAO DE LICENCIAMENTO	16.244.104,00	14.910.229,61		1.333.874,39
16003012	TRANSFERENCIA DE PROPRIEDADE	4.492.057,00	3.519.726,31		972.330,69
16003013	2A VIA DO CRV	302.913,00	320.732,96	17.819,96	
16003014	ALTERACAO DE DADOS	587.756,00	307.021,84		280.734,16
16003015	REABERTURA DE CHASSIS	15.229,00	11.330,79		3.898,21
16003018	AUTENTICACAO DO CRV	10.257,00	4.714,20		5.542,80
16003019	DADOS VEICULO/PROPRIETARIO	1.780,00	923,97		856,03
16003020	BAIXA DO VEICULO	1.386,00	502,51		883,49
16003022	EXAME LEGISLACAO MECANICA	782.147,00	837.118,15	54.971,15	
16003023	EXAME DE DIRECAO	1.045.552,00	1.047.396,35	1.844,35	
16003024	EMISSAO DE 2A VIA DA CNH	150.162,00	148.029,72		2.132,28
16003025	RENOVACAO DA CNH	1.347.878,00	1.634.560,74	286.682,74	
16003026	REGISTRO DA CNH	72.567,00	380.367,65	307.800,65	
16003028	ESCOLHA DE PLACA ESPECIAL	8.442,00	182.330,08	173.888,08	
16003029	PERICIA ACIDENTE	385.535,00	107.764,08		277.770,92
16003030	EXP; DADOS SEGURO	8.484,00	12.481,70	3.997,70	
16003033	EXAME DE DIRECAO C-D-E	113.359,00	117.125,58	3.766,58	
16003034	S. EXPEDICAO PRONTUARIO CNH	9.332,00	13.032,84	3.700,84	
16003035	ALTERACAO DE DADOS HABILITACAO	29.268,00	30.662,10	1.394,10	
16003036	MULTA RECIBO	1.082.065,00	955.239,47		126.825,53
16003037	MULTAS NOTA FISCAL	275.205,00	347.996,28	72.791,28	
16003040	LACRE	630.937,00	617.255,22		13.681,78
16003041	FOTOS	0,00	418.885,88	418.885,88	
16003042	D. PROCESSAMENTO	171.186,00	1.631.990,38	1.460.804,38	
16003043	VISTORIA DE VEICULOS	2.290.968,00	2.000.183,16		290.784,84
16003050	CREDENCIAMENTO CASA DE PLACA (ANUAL)	14.278,00	3.242,00		11.036,00
16003051	RECEITA DE INSPECAO E FISCALIZACAO	2.095.000,00	1.141,46		2.093.858,54



GOVERNO DO ESTADO DE ALAGOAS
SECRETARIA DE ESTADO DA FAZENDA
SUPERINTENDENCIA DO TESOURO ESTADUAL

COMPARATIVO DA RECEITA ORCADA COM ARRECADADA
AUTARQUIA
ANEXO 10 DA LEI 4.320/64

EMITIDO EM: 04/03/2010 - 03:08
PAGINA: 3 / 4
EXERCICIO: 2009

CODIGO DA RECEITA	NOMECLATURA	RECEITA		DIFERENCA	
		ORCADA	ARRECADADA	PARA MAIS	PARA MENOS
16003052	BOLETIM DE OCORRENCIA/PERICIA	500,00	469,30		30,70
16003054	CARTEIRAS DE TAXISTAS	314.714,00	3.832,08		310.881,92
16003055	MULTAS DE RADAR	500,00	0,00		500,00
16003057	TAXA DE TERMINAL RODOVIARIO	250.000,00	167.977,27		82.022,73
16003058	RECEITA DE VENDAS DE EDITAL	500,00	0,00		500,00
16003059	CNH - DIFINITIVA - DETRAN	181.447,00	195.379,13	13.932,13	
16003060	TAXA DE AUTORIZACAO PLACA EXPERIENCIA	62,00	0,00		62,00
16003061	TAXA DE BLOQUEIO ADMINISTRATIVO DE VEICULOS	100.626,00	61.144,12		39.481,88
16003062	TAXA DE BUSCA DE DOCUMENTOS ARQUIVADOS	0,00	548,46	548,46	
16003063	TAXA DE CONSERV. E MANUTENCAO DE VIAS PUBLICA	228.546,00	293.075,68	64.529,68	
16003064	CREDENCIAMENTO E RENOVACAO DE CFC INSTRUTOR	83,00	194,52	111,52	
16003065	CREDENCIAMENTO E RENOVACAO DE CFC DIR. ENSINO	124,00	64,84		59,16
16003067	CREDENCIAMENTO E RENOVACAO DE CMP-MEDICO	21,00	64,84	43,84	
16003068	CREDENCIAMENTO E RENOVACAO DE CMP - PSICOLOGO	104,00	32,42		71,58
16003070	EXPEDICAO CNH - COD 30050	1.116.644,00	74,40		1.116.569,60
16003071	TAXA DE POSTAGEM CNH/CRLV - COD 30051	1.672.964,00	17.922,08		1.655.041,92
16003082	DIGITALIZACAO DOC. ARQ. P/ PROC. - COD 30062	2.697.940,00	91,41		2.697.848,59
16003083	EMISSAO DE NADA CONSTA	15.000,00	13.726,51		1.273,49
16003084	TAXA DE CONCESSAO DE USO - BOX	0,00	207,00	207,00	
17000000	TRANSFERENCIAS CORRENTES	17.218.750,00	11.384.139,16		5.834.610,84
17300000	TRANSFERENCIAS DE INSTITUICOES PRIVADAS	0,00	1.550.916,92	1.550.916,92	
17600000	TRANSFERENCIAS DE CONVENIOS	17.218.750,00	9.833.222,24		7.385.527,76
17610000	TRANSFERENCIA CONVENIOS DA UNIAO E ENTIDADES	17.218.750,00	9.727.312,24		7.491.437,76
17610200	CONVENIOS DA UNIAO - PROGRAMAS DE EDUCACAO.	0,00	5.102.399,55	5.102.399,55	
17619900	OUTROS TRANSFERENCIAS DE CONVENIO DA UNIAO	17.218.750,00	4.624.912,69		12.593.837,31
17640000	TRANSF. CONVENIOS DE INSTITUICOES PRIVADAS	0,00	105.910,00	105.910,00	
19000000	OUTRAS RECEITAS CORRENTES	9.375.123,00	7.484.349,82		1.890.773,18
19100000	MULTAS E JUROS DE MORA	8.437.760,00	6.931.734,59		1.506.025,41
19190000	MULTAS DE OUTRAS ORIGENS	8.437.760,00	6.931.734,59		1.506.025,41
19191500	MULTAS PREVISTAS NA LEGISLACAO DE TRANSITO	6.200.000,00	6.911.240,05	711.240,05	
19191600	MULTAS E JUR.MORA PREV. LEGISLAC. DE TRANSITO	2.216.930,00	0,00		2.216.930,00
19191900	MULTA P/ATRASSO PRESTACAO CONTAS ADIANTAMENTO.	830,00	1.128,01	298,01	
19192700	MULTAS E JUROS PREVISTOS EM CONTRATOS	20.000,00	19.366,53		633,47
19200000	INDENIZACOES E RESTITUICOES	813.348,00	550.951,37		262.396,63
19220000	RESTITUICOES	813.348,00	550.951,37		262.396,63
19220700	RESTITUICOES DE DESPESAS DE EXERC. ANTERIORES	0,00	2.573,67	2.573,67	
19220800	RESSARCIMENTO DE CUSTOS DE PROCESSAMENTO	624.748,00	548.289,70		76.458,30
19229900	OUTRAS RESTITUICOES	188.600,00	88,00		188.512,00
19900000	RECEITAS DIVERSAS	124.015,00	1.663,86		122.351,14
19900300	RECEITA DECORR.DE ALIENCAO D/BENS APREENDIDOS	124.015,00	0,00		124.015,00



GOVERNO DO ESTADO DE ALAGOAS
SECRETARIA DE ESTADO DA FAZENDA
SUPERINTENDENCIA DO TESOIRO ESTADUAL

COMPARATIVO DA RECEITA ORCADA COM ARRECADADA
AUTARQUIA
ANEXO 10 DA LEI 4.320/64

EMITIDO EM: 04/03/2010 - 03:08
PAGINA: 4 / 4
EXERCICIO: 2009

CODIGO DA RECEITA	NOMECLATURA	RECEITA		DIFERENCA	
		ORCADA	ARRECADADA	PARA MAIS	PARA MENOS
19900301	RECEITA DE LEILOES DE MERCADORIAS APREENDIDAS	124.015,00	0,00		124.015,00
19909900	OUTRAS RECEITAS	0,00	1.663,86	1.663,86	
20000000	RECEITAS DE CAPITAL	151.094.243,00	11.835.000,00		139.259.243,00
22000000	ALIENACAO DE BENS	5.500,00	0,00		5.500,00
22100000	ALIENACAO DE BENS MOVEIS	5.500,00	0,00		5.500,00
22190000	ALIENACAO DE OUTROS BENS MOVEIS	5.500,00	0,00		5.500,00
24000000	TRANSFERENCIAS DE CAPITAL	151.088.743,00	11.835.000,00		139.253.743,00
24700000	TRANSFERENCIAS DE CONVENIOS	151.088.743,00	11.835.000,00		139.253.743,00
24710000	TRANSF.DE CONVENIOS DA UNIAO E SUAS ENTIDADES	151.088.743,00	11.835.000,00		139.253.743,00
24710400	CONVENIOS DA UNIAO - PROGR. DE MEIO AMBIENTE	1.034.025,00	210.000,00		824.025,00
24719900	OUTROS TRANSFERENCIAS DE CONVENIO DA UNIAO	150.054.718,00	11.625.000,00		138.429.718,00
70000000	RECEITAS CORRENTES - INTRA ORCAMENTARIAS	23.505.000,00	21.292.558,46		2.212.441,54
76000000	RECEITAS DE SERVICOS - INTRA-ORCAMENTARIA	23.390.000,00	21.142.858,46		2.247.141,54
76000000	RECEITAS DE SERVICOS - INTRA-ORCAMENTARIA	23.390.000,00	21.142.858,46		2.247.141,54
76000500	SERV.DE SAUDE - OPER.INTRAORCAMENTARIAS	21.390.000,00	19.185.553,02		2.204.446,98
76000501	SERVICOS HOSPITALARES-OPER.INTRAORCAMENTARIA	21.000.000,00	14.659.898,67		6.340.101,33
76000504	SERV.AMBULATORIAIS - OPER.INTRAORCAMENTARIA	0,00	4.206.090,51	4.206.090,51	
76000599	OUTROS SERVICOS DE SAUDE-OPER.INTRAORCAMENT.	390.000,00	319.563,84		70.436,16
76000800	SERVICOS DE PROCESSAM.DE DADOS-INTRA-ORCAM.	2.000.000,00	1.950.784,67		49.215,33
76001400	SERVICOS DE FISCALIZACAO - INTRA-ORCAMENTARIA	0,00	6.520,77	6.520,77	
77000000	TRANSFERENCIAS CORRENTES - INTRA-ORCAMENTARIA	0,00	149.700,00	149.700,00	
77600000	TRANSFERENCIAS DE CONVENIOS-OPERAC.INTRAORCAM	0,00	149.700,00	149.700,00	
77620000	TRANSF. DE CONV. ESTADOS E ENTIDADES-INTRAORC	0,00	149.700,00	149.700,00	
77629900	OUTRAS TRANSFERENCIAS DE CONVENIOS C/ ESTADOS	0,00	149.700,00	149.700,00	
79000000	OUTRAS RECEITAS CORRENTES INTRA ORCAMENTARIAS	115.000,00	0,00		115.000,00
79200000	INDENIZACOES E RESTITUICOES - INTRA-ORCAMENT.	115.000,00	0,00		115.000,00
79220000	RESTITUICOES	115.000,00	0,00		115.000,00
79220800	RESSARCIMENTO DE CUSTOS DE PROCESSAMENTO	115.000,00	0,00		115.000,00
TOTAL:		285.937.104,00	112.688.692,35		173.248.411,65



GOVERNO DO ESTADO DE ALAGOAS
SECRETARIA DE ESTADO DA FAZENDA
SUPERINTENDÊNCIA DO TESOUREO ESTADUAL

COMPARATIVO DA DESPESA AUTORIZADA COM A REALIZADA A NÍVEL DE GRUPO DE DESPESA
AUTARQUIA
ANEXO 11

EMITIDO EM: 04/03/2010 - 03:20

PÁGINA: 1 / 4

EXERCÍCIO: DEZ. - 2009

	DESPESA AUTORIZADA			DESPESA REALIZADA			DIFERENÇAS
	CRED. ORC. SUPLEM.	CRED. ESPECIAIS	TOTAL	CRED. ORC. SUPLEM.	CRED. ESPECIAIS	TOTAL	
ORGÃO: 13.504 - AGENCIA REGULADORA DOS SERVICOS PUBLICOS							
30 - DESPESAS CORRENTES							
31 - PESSOAL E ENCARGOS SOCIAIS	963.176,00	0,00	963.176,00	805.884,67	0,00	805.884,67	157.291,33
33 - OUTRAS DESPESAS CORRENTES	3.591.950,00	0,00	3.591.950,00	2.614.879,32	0,00	2.614.879,32	977.070,68
TOTAL DESPESAS CORRENTES	4.555.126,00	0,00	4.555.126,00	3.420.763,99	0,00	3.420.763,99	1.134.362,01
40 - DESPESAS DE CAPITAL							
44 - INVESTIMENTOS	35.779,00	0,00	35.779,00	440,00	0,00	440,00	35.339,00
TOTAL DESPESAS DE CAPITAL	35.779,00	0,00	35.779,00	440,00	0,00	440,00	35.339,00
TOTAL DO ORGÃO: 13.504	4.590.905,00	0,00	4.590.905,00	3.421.203,99	0,00	3.421.203,99	1.169.701,01
ORGÃO: 13.548 - AGENCIA DE SERVICOS ADMINISTRATIVOS DO E							
30 - DESPESAS CORRENTES							
31 - PESSOAL E ENCARGOS SOCIAIS	1.715.239,00	56.000,00	1.771.239,00	1.614.340,26	56.000,00	1.670.340,26	100.898,74
33 - OUTRAS DESPESAS CORRENTES	786.492,00	0,00	786.492,00	750.297,83	0,00	750.297,83	36.194,17
TOTAL DESPESAS CORRENTES	2.501.731,00	56.000,00	2.557.731,00	2.364.638,09	56.000,00	2.420.638,09	137.092,91
40 - DESPESAS DE CAPITAL							
44 - INVESTIMENTOS	9.000,00	0,00	9.000,00	50,00	0,00	50,00	8.950,00
TOTAL DESPESAS DE CAPITAL	9.000,00	0,00	9.000,00	50,00	0,00	50,00	8.950,00
TOTAL DO ORGÃO: 13.548	2.510.731,00	56.000,00	2.566.731,00	2.364.688,09	56.000,00	2.420.688,09	146.042,91
ORGÃO: 13.551 - INSTITUTO DE ASSISTENCIA A SAUDE DOS SER							
30 - DESPESAS CORRENTES							
31 - PESSOAL E ENCARGOS SOCIAIS	5.461.669,00	0,00	5.461.669,00	4.988.655,16	0,00	4.988.655,16	473.013,84
33 - OUTRAS DESPESAS CORRENTES	20.313.626,00	0,00	20.313.626,00	18.395.037,23	0,00	18.395.037,23	1.918.588,77
TOTAL DESPESAS CORRENTES	25.775.295,00	0,00	25.775.295,00	23.383.692,39	0,00	23.383.692,39	2.391.602,61
40 - DESPESAS DE CAPITAL							
44 - INVESTIMENTOS	105.000,00	0,00	105.000,00	9.601,65	0,00	9.601,65	95.398,35
TOTAL DESPESAS DE CAPITAL	105.000,00	0,00	105.000,00	9.601,65	0,00	9.601,65	95.398,35
TOTAL DO ORGÃO: 13.551	25.880.295,00	0,00	25.880.295,00	23.393.294,04	0,00	23.393.294,04	2.487.000,96
ORGÃO: 14.528 - INSTIT.DE DESENVOLV.RURAL E ABASTECIMENT							
30 - DESPESAS CORRENTES							
31 - PESSOAL E ENCARGOS SOCIAIS	471.698,00	0,00	471.698,00	378.106,95	0,00	378.106,95	93.591,05
33 - OUTRAS DESPESAS CORRENTES	3.141.613,00	20.000,00	3.161.613,00	2.116.911,84	20.000,00	2.136.911,84	1.024.701,16
TOTAL DESPESAS CORRENTES	3.613.311,00	20.000,00	3.633.311,00	2.495.018,79	20.000,00	2.515.018,79	1.118.292,21
40 - DESPESAS DE CAPITAL							
44 - INVESTIMENTOS	2.859.317,00	0,00	2.859.317,00	491.374,90	0,00	491.374,90	2.367.942,10
TOTAL DESPESAS DE CAPITAL	2.859.317,00	0,00	2.859.317,00	491.374,90	0,00	491.374,90	2.367.942,10
TOTAL DO ORGÃO: 14.528	6.472.628,00	20.000,00	6.492.628,00	2.986.393,69	20.000,00	3.006.393,69	3.486.234,31
ORGÃO: 14.541 - INSTITUTO DE TERRAS E REFORMA AGRARIA DE							
30 - DESPESAS CORRENTES							



GOVERNO DO ESTADO DE ALAGOAS
SECRETARIA DE ESTADO DA FAZENDA
SUPERINTENDÊNCIA DO TESOUREO ESTADUAL

COMPARATIVO DA DESPESA AUTORIZADA COM A REALIZADA A NÍVEL DE GRUPO DE DESPESA
AUTARQUIA
ANEXO 11

EMITIDO EM: 04/03/2010 - 03:20

PÁGINA: 2 / 4

EXERCÍCIO: DEZ. - 2009

	DESPESA AUTORIZADA			DESPESA REALIZADA			DIFERENÇAS
	CRED. ORC. SUPLEM.	CRED. ESPECIAIS	TOTAL	CRED. ORC. SUPLEM.	CRED. ESPECIAIS	TOTAL	
31 - PESSOAL E ENCARGOS SOCIAIS	4.129.944,00	0,00	4.129.944,00	4.043.795,29	0,00	4.043.795,29	86.148,71
33 - OUTRAS DESPESAS CORRENTES	2.274.491,00	0,00	2.274.491,00	1.066.983,96	0,00	1.066.983,96	1.207.507,04
TOTAL DESPESAS CORRENTES	6.404.435,00	0,00	6.404.435,00	5.110.779,25	0,00	5.110.779,25	1.293.655,75
40 - DESPESAS DE CAPITAL							
44 - INVESTIMENTOS	154.168,00	0,00	154.168,00	11.910,00	0,00	11.910,00	142.258,00
TOTAL DESPESAS DE CAPITAL	154.168,00	0,00	154.168,00	11.910,00	0,00	11.910,00	142.258,00
TOTAL DO ORGÃO: 14.541	6.558.603,00	0,00	6.558.603,00	5.122.689,25	0,00	5.122.689,25	1.435.913,75
ORGÃO: 14.555 - AGENCIA DE DEFESA E INSPECAO AGROPECUARI							
30 - DESPESAS CORRENTES							
31 - PESSOAL E ENCARGOS SOCIAIS	2.441.341,00	30.000,00	2.471.341,00	2.276.550,79	30.000,00	2.306.550,79	164.790,21
33 - OUTRAS DESPESAS CORRENTES	3.962.331,00	0,00	3.962.331,00	1.957.075,88	0,00	1.957.075,88	2.005.255,12
TOTAL DESPESAS CORRENTES	6.403.672,00	30.000,00	6.433.672,00	4.233.626,67	30.000,00	4.263.626,67	2.170.045,33
40 - DESPESAS DE CAPITAL							
44 - INVESTIMENTOS	3.374.600,00	0,00	3.374.600,00	62.987,37	0,00	62.987,37	3.311.612,63
TOTAL DESPESAS DE CAPITAL	3.374.600,00	0,00	3.374.600,00	62.987,37	0,00	62.987,37	3.311.612,63
TOTAL DO ORGÃO: 14.555	9.778.272,00	30.000,00	9.808.272,00	4.296.614,04	30.000,00	4.326.614,04	5.481.657,96
ORGÃO: 17.517 - INSTITUTO ZUMBI DOS PALMARES - IZP							
30 - DESPESAS CORRENTES							
31 - PESSOAL E ENCARGOS SOCIAIS	4.857.183,00	0,00	4.857.183,00	4.212.076,10	0,00	4.212.076,10	645.106,90
33 - OUTRAS DESPESAS CORRENTES	2.564.639,00	0,00	2.564.639,00	1.226.052,20	0,00	1.226.052,20	1.338.586,80
TOTAL DESPESAS CORRENTES	7.421.822,00	0,00	7.421.822,00	5.438.128,30	0,00	5.438.128,30	1.983.693,70
40 - DESPESAS DE CAPITAL							
44 - INVESTIMENTOS	1.127.000,00	0,00	1.127.000,00	276.641,21	0,00	276.641,21	850.358,79
TOTAL DESPESAS DE CAPITAL	1.127.000,00	0,00	1.127.000,00	276.641,21	0,00	276.641,21	850.358,79
TOTAL DO ORGÃO: 17.517	8.548.822,00	0,00	8.548.822,00	5.714.769,51	0,00	5.714.769,51	2.834.052,49
ORGÃO: 18.520 - DIRETORIA DE TEATROS DO ESTADO DE ALAGOA							
30 - DESPESAS CORRENTES							
31 - PESSOAL E ENCARGOS SOCIAIS	707.097,00	0,00	707.097,00	628.892,43	0,00	628.892,43	78.204,57
33 - OUTRAS DESPESAS CORRENTES	1.709.182,00	84.164,00	1.793.346,00	1.393.340,73	84.164,00	1.477.504,73	315.841,27
TOTAL DESPESAS CORRENTES	2.416.279,00	84.164,00	2.500.443,00	2.022.233,16	84.164,00	2.106.397,16	394.045,84
40 - DESPESAS DE CAPITAL							
44 - INVESTIMENTOS	750.000,00	0,00	750.000,00	469.803,14	0,00	469.803,14	280.196,86
TOTAL DESPESAS DE CAPITAL	750.000,00	0,00	750.000,00	469.803,14	0,00	469.803,14	280.196,86
TOTAL DO ORGÃO: 18.520	3.166.279,00	84.164,00	3.250.443,00	2.492.036,30	84.164,00	2.576.200,30	674.242,70
ORGÃO: 19.512 - DEPARTAMENTO ESTADUAL DE TRÁNSITO DE ALA							
30 - DESPESAS CORRENTES							
31 - PESSOAL E ENCARGOS SOCIAIS	22.353.636,00	60.000,00	22.413.636,00	17.108.726,11	60.000,00	17.168.726,11	5.244.909,89
32 - JUROS E ENCARGOS DA DIVIDA	126.500,00	0,00	126.500,00	118.972,51	0,00	118.972,51	7.527,49
33 - OUTRAS DESPESAS CORRENTES	22.354.804,00	0,00	22.354.804,00	17.847.149,34	0,00	17.847.149,34	4.507.654,66



GOVERNO DO ESTADO DE ALAGOAS
SECRETARIA DE ESTADO DA FAZENDA
SUPERINTENDÊNCIA DO TESOUREO ESTADUAL

COMPARATIVO DA DESPESA AUTORIZADA COM A REALIZADA A NÍVEL DE GRUPO DE DESPESA
AUTARQUIA
ANEXO 11

EMITIDO EM: 04/03/2010 - 03:20

PÁGINA: 3 / 4

EXERCÍCIO: DEZ. - 2009

	DESPESA AUTORIZADA			DESPESA REALIZADA			DIFERENÇAS
	CRED. ORC. SUPLEM.	CRED. ESPECIAIS	TOTAL	CRED. ORC. SUPLEM.	CRED. ESPECIAIS	TOTAL	
TOTAL DESPESAS CORRENTES	44.834.940,00	60.000,00	44.894.940,00	35.074.847,96	60.000,00	35.134.847,96	9.760.092,04
40 - DESPESAS DE CAPITAL							
44 - INVESTIMENTOS	2.574.000,00	206.360,00	2.780.360,00	884.405,36	206.360,00	1.090.765,36	1.689.594,64
46 - AMORTIZACAO DA DIVIDA	75.000,00	0,00	75.000,00	72.807,61	0,00	72.807,61	2.192,39
TOTAL DESPESAS DE CAPITAL	2.649.000,00	206.360,00	2.855.360,00	957.212,97	206.360,00	1.163.572,97	1.691.787,03
TOTAL DO ORGÃO: 19.512	47.483.940,00	266.360,00	47.750.300,00	36.032.060,93	266.360,00	36.298.420,93	11.451.879,07
ORGÃO: 20.516 - UNIVERSIDADE ESTADUAL DE ALAGOAS - UNEAL							
30 - DESPESAS CORRENTES							
31 - PESSOAL E ENCARGOS SOCIAIS	15.702.939,00	4.638,00	15.707.577,00	14.232.136,38	4.638,00	14.236.774,38	1.470.802,62
33 - OUTRAS DESPESAS CORRENTES	6.229.245,67	9.000,00	6.238.245,67	3.047.686,78	9.000,00	3.056.686,78	3.181.558,89
TOTAL DESPESAS CORRENTES	21.932.184,67	13.638,00	21.945.822,67	17.279.823,16	13.638,00	17.293.461,16	4.652.361,51
40 - DESPESAS DE CAPITAL							
44 - INVESTIMENTOS	5.741.167,32	0,00	5.741.167,32	77.150,36	0,00	77.150,36	5.664.016,96
TOTAL DESPESAS DE CAPITAL	5.741.167,32	0,00	5.741.167,32	77.150,36	0,00	77.150,36	5.664.016,96
TOTAL DO ORGÃO: 20.516	27.673.351,99	13.638,00	27.686.989,99	17.356.973,52	13.638,00	17.370.611,52	10.316.378,47
ORGÃO: 20.556 - UNIVERSIDADE ESTADUAL DE CIENCIAS DA SAU							
30 - DESPESAS CORRENTES							
31 - PESSOAL E ENCARGOS SOCIAIS	100.404.577,21	0,00	100.404.577,21	87.650.875,54	0,00	87.650.875,54	12.753.701,67
32 - JUROS E ENCARGOS DA DIVIDA	500,00	0,00	500,00	0,00	0,00	0,00	500,00
33 - OUTRAS DESPESAS CORRENTES	57.684.711,36	0,00	57.684.711,36	40.501.126,98	0,00	40.501.126,98	17.183.584,38
TOTAL DESPESAS CORRENTES	158.089.788,57	0,00	158.089.788,57	128.152.002,52	0,00	128.152.002,52	29.937.786,05
40 - DESPESAS DE CAPITAL							
44 - INVESTIMENTOS	10.934.260,00	0,00	10.934.260,00	1.491.508,87	0,00	1.491.508,87	9.442.751,13
46 - AMORTIZACAO DA DIVIDA	50.000,00	0,00	50.000,00	0,00	0,00	0,00	50.000,00
TOTAL DESPESAS DE CAPITAL	10.984.260,00	0,00	10.984.260,00	1.491.508,87	0,00	1.491.508,87	9.492.751,13
TOTAL DO ORGÃO: 20.556	169.074.048,57	0,00	169.074.048,57	129.643.511,39	0,00	129.643.511,39	39.430.537,18
ORGÃO: 22.537 - INSTITUTO DE METROLOGIA E QUALIDADE - IN							
30 - DESPESAS CORRENTES							
31 - PESSOAL E ENCARGOS SOCIAIS	1.982.590,00	0,00	1.982.590,00	1.662.515,70	0,00	1.662.515,70	320.074,30
33 - OUTRAS DESPESAS CORRENTES	2.649.517,00	0,00	2.649.517,00	2.140.197,75	0,00	2.140.197,75	509.319,25
TOTAL DESPESAS CORRENTES	4.632.107,00	0,00	4.632.107,00	3.802.713,45	0,00	3.802.713,45	829.393,55
40 - DESPESAS DE CAPITAL							
44 - INVESTIMENTOS	31.080,00	0,00	31.080,00	11.505,86	0,00	11.505,86	19.574,14
TOTAL DESPESAS DE CAPITAL	31.080,00	0,00	31.080,00	11.505,86	0,00	11.505,86	19.574,14
TOTAL DO ORGÃO: 22.537	4.663.187,00	0,00	4.663.187,00	3.814.219,31	0,00	3.814.219,31	848.967,69
ORGÃO: 23.542 - INSTITUTO DO MEIO AMBIENTE DO ESTADO DE							
30 - DESPESAS CORRENTES							
31 - PESSOAL E ENCARGOS SOCIAIS	4.547.598,00	26.710,14	4.574.308,14	3.834.332,95	26.710,14	3.861.043,09	713.265,05
33 - OUTRAS DESPESAS CORRENTES	7.294.247,86	0,00	7.294.247,86	2.823.888,42	0,00	2.823.888,42	4.470.359,44



GOVERNO DO ESTADO DE ALAGOAS
SECRETARIA DE ESTADO DA FAZENDA
SUPERINTENDÊNCIA DO TESOUREO ESTADUAL

COMPARATIVO DA DESPESA AUTORIZADA COM A REALIZADA A NÍVEL DE GRUPO DE DESPESA
AUTARQUIA
ANEXO 11

EMITIDO EM: 04/03/2010 - 03:20

PÁGINA: 4 / 4

EXERCÍCIO: DEZ. - 2009

	DESPESA AUTORIZADA			DESPESA REALIZADA			DIFERENÇAS
	CRED. ORC. SUPLEM.	CRED. ESPECIAIS	TOTAL	CRED. ORC. SUPLEM.	CRED. ESPECIAIS	TOTAL	
TOTAL DESPESAS CORRENTES	11.841.845,86	26.710,14	11.868.556,00	6.658.221,37	26.710,14	6.684.931,51	5.183.624,49
40 - DESPESAS DE CAPITAL							
44 - INVESTIMENTOS	1.323.240,00	0,00	1.323.240,00	65.691,70	0,00	65.691,70	1.257.548,30
TOTAL DESPESAS DE CAPITAL	1.323.240,00	0,00	1.323.240,00	65.691,70	0,00	65.691,70	1.257.548,30
TOTAL DO ORGÃO: 23.542	13.165.085,86	26.710,14	13.191.796,00	6.723.913,07	26.710,14	6.750.623,21	6.441.172,79
ORGÃO: 25.506 - INSTITUTO DE TECNOLOGIA EM INFORMATICA E							
30 - DESPESAS CORRENTES							
31 - PESSOAL E ENCARGOS SOCIAIS	4.786.839,00	20.000,00	4.806.839,00	4.376.425,10	20.000,00	4.396.425,10	410.413,90
33 - OUTRAS DESPESAS CORRENTES	16.856.931,00	0,00	16.856.931,00	15.572.322,57	0,00	15.572.322,57	1.284.608,43
TOTAL DESPESAS CORRENTES	21.643.770,00	20.000,00	21.663.770,00	19.948.747,67	20.000,00	19.968.747,67	1.695.022,33
40 - DESPESAS DE CAPITAL							
44 - INVESTIMENTOS	1.207.084,00	0,00	1.207.084,00	170.069,40	0,00	170.069,40	1.037.014,60
TOTAL DESPESAS DE CAPITAL	1.207.084,00	0,00	1.207.084,00	170.069,40	0,00	170.069,40	1.037.014,60
TOTAL DO ORGÃO: 25.506	22.850.854,00	20.000,00	22.870.854,00	20.118.817,07	20.000,00	20.138.817,07	2.732.036,93
ORGÃO: 26.538 - DEPARTAMENTO DE ESTRADAS DE RODAGEM - DE							
30 - DESPESAS CORRENTES							
31 - PESSOAL E ENCARGOS SOCIAIS	29.887.910,00	0,00	29.887.910,00	27.118.814,20	0,00	27.118.814,20	2.769.095,80
33 - OUTRAS DESPESAS CORRENTES	12.687.140,00	0,00	12.687.140,00	10.834.450,61	0,00	10.834.450,61	1.852.689,39
TOTAL DESPESAS CORRENTES	42.575.050,00	0,00	42.575.050,00	37.953.264,81	0,00	37.953.264,81	4.621.785,19
40 - DESPESAS DE CAPITAL							
44 - INVESTIMENTOS	224.298.841,00	0,00	224.298.841,00	59.605.052,15	0,00	59.605.052,15	164.693.788,85
45 - INVERSOES FINANCEIRAS	16.347.709,00	0,00	16.347.709,00	5.686.626,22	0,00	5.686.626,22	10.661.082,78
TOTAL DESPESAS DE CAPITAL	240.646.550,00	0,00	240.646.550,00	65.291.678,37	0,00	65.291.678,37	175.354.871,63
TOTAL DO ORGÃO: 26.538	283.221.600,00	0,00	283.221.600,00	103.244.943,18	0,00	103.244.943,18	179.976.656,82
TOTAL GERAL	635.638.602,42	516.872,14	636.155.474,56	366.726.127,38	516.872,14	367.242.999,52	268.912.475,04



RECEITA				DESPESA			
TÍTULOS	PREVISÃO R\$	EXECUÇÃO R\$	DIFERENÇAS R\$	TÍTULOS	FIXAÇÃO R\$	EXECUÇÃO R\$	DIFERENÇAS R\$
RECEITAS CORRENTES							
RECEITA TRIBUTÁRIA	5.441.575,00	3.140.922,69	-2.300.652,31	CREDITOS ORÇAMENTARIOS E SUPLEMENTARES	635.638.602,42	366.726.127,38	-268.912.475,04
RECEITAS CONTRIBUIÇÕES	0,00	0,00	0,00	CREDITOS ESPECIAIS	516.872,14	516.872,14	0,00
RECEITA PATRIMONIAL	5.851.140,00	4.423.947,93	-1.427.192,07	MOVIMENTAÇÃO DE CREDITOS	0,00	0,00	0,00
RECEITA AGROPECUÁRIA	200.000,00	0,00	-200.000,00				
RECEITA INDUSTRIAL	0,00	0,00	0,00				
RECEITA SERVIÇOS	73.251.273,00	53.127.774,29	-20.123.498,71				
TRANSFERÊNCIAS CORRENTES	17.218.750,00	11.384.139,16	-5.834.610,84				
OUTRAS RECEITAS CORRENTES	9.375.123,00	7.484.349,82	-1.890.773,18				
REC. INTRAORÇAMENTÁRIA CORRENTE	23.505.000,00	21.292.558,46	-2.212.441,54				
DEDUÇÃO DA RECEITA - FUNDEB	0,00	0,00	0,00				
TOTAL RECEITAS CORRENTES	134.842.861,00	100.853.692,35	-33.989.168,65				
RECEITAS DE CAPITAL							
OPERAÇÕES DE CREDITOS	0,00	0,00	0,00				
ALIENAÇÃO DE BENS	5.500,00	0,00	-5.500,00				
AMORTIZAÇÕES DE EMPRÉSTIMOS	0,00	0,00	0,00				
TRANSFERÊNCIAS DE CAPITAL	151.088.743,00	11.835.000,00	-139.253.743,00				
OUTRAS RECEITAS DE CAPITAL	0,00	0,00	0,00				
REC. INTRAORÇAMENTÁRIAS CAPITAL	0,00	0,00	0,00				
TOTAL RECEITAS CAPITAL	151.094.243,00	11.835.000,00	-139.259.243,00				
SOMA	285.937.104,00	112.688.692,35	-173.248.411,65	TOTAL	636.155.474,56	367.242.999,52	-268.912.475,04
DEFICIT	-350.218.370,56	-254.554.307,17	0,00	SUPERAVITS	0,00	0,00	95.664.063,39
TOTAL	636.155.474,56	367.242.999,52	-173.248.411,65	TOTAL	636.155.474,56	367.242.999,52	-173.248.411,65



TÍTULOS	RECEITA - R\$	TÍTULOS	DESPESA - R\$
ORÇAMENTÁRIA		ORÇAMENTÁRIA	
RECEITAS CORRENTES	79.561.133,89	LEGISLATIVA	0,00
RECEITA TRIBUTÁRIA LÍQUIDA	3.140.922,69	JUDICIÁRIA	0,00
RECEITAS TRIBUTÁRIAS	3.140.922,69	ESSENCIAL A JUSTIÇA	0,00
(-) DEDUÇÃO REC IMP - FUNDEB	0,00	ADMINISTRAÇÃO	37.865.595,01
		DEFESA NACIONAL	-
RECEITA DE CONTRIBUIÇÕES	0,00	SEGURANÇA PÚBLICA	35.289.405,94
RECEITA PATRIMONIAL	4.423.947,93	RELAÇÕES EXTERIORES	-
RECEITA AGROPECUÁRIA	0,00	ASSISTÊNCIA SOCIAL	0,00
RECEITA DE SERVIÇOS	53.127.774,29	PREVIDÊNCIA SOCIAL	0,00
TRANSFERÊNCIA CORRENTES LÍQUID.	11.384.139,16	SAÚDE	152.207.390,78
TRANSFERÊNCIA CORRENTES	11.384.139,16	TRABALHO	0,00
(-) DED. REC TRANSF. FUNDEB - FPE	0,00	EDUCAÇÃO	18.051.133,77
(-) DED. REC TRANSF. FUNDEB - IPI	0,00	CULTURA	1.647.764,13
(-) DED. REC TRANSF. FUNDEB - LC 87	0,00	DIREITOS DA CIDADANIA	0,00
OUTRAS RECEITAS CORRENTES	7.484.349,82	URBANISMO	0,00
		HABITAÇÃO	0,00
RECEITAS DE CAPITAL	11.835.000,00	SANEAMENTO	0,00
OPERAÇÕES DE CRÉDITO	0,00	GESTÃO AMBIENTAL	6.750.623,21
ALIENAÇÃO DE BENS MÓVEIS	0,00	CIÊNCIAS E TECNOLOGIA	0,00
ALIENAÇÃO DE BENS IMÓVEIS	0,00	AGRICULTURA	7.565.523,12
AMORTIZAÇÃO DE EMPRÉSTIMOS	0,00	ORGANIZAÇÃO AGRÁRIA	-
TRANSFERÊNCIAS DE CAPITAL	11.835.000,00	INDÚSTRIA	0,00
OUTRAS RECEITAS DE CAPITAL	0,00	COMÉRCIO E SERVIÇOS	3.814.219,31
RECEITAS INTRA-ORÇAMENTÁRIAS	21.292.558,46	COMUNICAÇÕES	363.216,95
REC-CORRENTE INTRA-ORÇAMENTÁRIA	21.292.558,46	ENERGIA	-
		TRANSPORTES	103.243.027,80
EXTRA-ORÇAMENTÁRIA		DESPORTO E LAZER	0,00
		ENCARGOS ESPECIAIS	445.099,50
CONSIGNAÇÕES	12.120.603,74	EXTRA-ORÇAMENTÁRIA	
DEPÓSITOS DE DIVERSAS ORIGENS	17.265.511,51	CONSIGNAÇÕES	12.645.813,44
RESTOS A PAGAR DO EXERCÍCIO	68.734.578,80	DEP - DE ORIGENS DIVERSAS	16.253.759,32
PESSOAL A PAGAR	305.863,55	RESTOS A PAGAR	35.203.682,25
OUTROS PASSIVOS FINANCEIROS	21.224.249,54	PESSOAL A PAGAR	247.809,28
VALORES REALIZÁVEIS FINANCEIROS	2.125.549,35	OUTROS PASSIVOS FINANCEIROS	21.224.249,54
INCORPORAÇÃO / FUSÃO / CISÃO	0,00	VALORES REALIZ. FINANCEIROS	4.688.471,25
OUTRAS INSCRIÇÕES	135,00	OUTRAS BAIXAS	1.920,00
INTERFERÊNCIAS FINANCEIRAS	233.022.164,27	INTERFERÊNCIAS FINANCEIRAS	350.578,48
SALDO EXERCÍCIO ANTERIOR		SALDO PARA O PRÓXIMO EXERCÍCIO	
BANCOS CONTA MOVIMENTO	16.246.756,03	BANCOS CONTA MOVIMENTOS	7.976.980,24
APLICAÇÕES FINANCEIRAS	11.347.375,41	APLICAÇÕES FINANCEIRAS	29.343.292,76
RECURSOS VINCULADOS	530.731,16	RECURSOS VINCULADOS	432.654,63
TOTAL GERAL	495.612.210,71	TOTAL GERAL	495.612.210,71



ATIVO		PASSIVO	
ATIVO FINANCEIRO	41.137.041,28	PASSIVO FINANCEIRO	74.790.343,43
DISPONÍVEL	37.752.927,63	DEPÓSITOS	2.871.076,40
CAIXA	0,00	CONSIGNAÇÕES	704.618,46
BANCOS CONTA MOVIMENTO	7.976.980,24	DEPÓSITOS DE DIVERSAS ORIGENS	2.166.457,94
APLICAÇÕES FINANCEIRAS	29.343.292,76	OBRIGAÇÕES EM CIRCULAÇÃO	71.919.267,03
RECURSOS VINCULADOS	432.654,63	RESTOS A PAGAR	68.734.578,80
REALIZÁVEL FINANCEIRO	3.384.113,65	RESTOS A PAGAR PROCESSADOS	6.599.702,03
REDE BANCÁRIA ARRECADAÇÃO	9.631,87	RESTOS A PAGAR NÃO PROCESSADOS	62.027.476,78
CRÉDITOS TRIBUTÁRIOS E NÃO TRIBUTÁRIOS	17,05	RESTOS A PAGAR INTRA-ORÇAMENTÁRIOS	107.399,99
CRÉDITOS DIVERSOS A RECEBER	778.639,28	PESSOAL A PAGAR	305.863,55
ADIANTAMENTOS CONCEDIDOS	0,00	RESTOS A PAGAR DE EXERC. ANT. AO ANTERIOR	2.878.824,68
DEPÓSITOS REALIZÁVEIS A CURTO PRAZO	2.595.825,45	VALORES PENDENTES	0,00
VALORES PENDENTES A CURTO PRAZO	0,00	CREDORES ENTIDADES E AGENTES	0,00
		ADIANTAMENTOS RECEBIDOS	0,00
ATIVO PERMANENTE	93.712.637,13	PASSIVO PERMANENTE	-58.506.007,59
INVESTIMENTOS	0,00	PARCELAMENTOS	0,00
PARTICIPAÇÕES ACIONÁRIAS	0,00	OPERAÇÕES DE CRÉDITO	0,00
OUTROS INVESTIMENTOS	0,00	INTERNAS	0,00
IMOBILIZADO	90.636.519,17	EM TÍTULOS	0,00
BENS MÓVEIS	27.426.772,82	EM CONTRATOS	0,00
BENS IMÓVEIS	63.165.973,66	EXTERNAS	0,00
BENS INTANGÍVEIS	43.772,69	EM TÍTULOS	0,00
DEPRECIações, AMORTIZAÇÕES E EXAUSÕES	0,00	EM CONTRATOS	0,00
VALORES REALIZÁVEIS A CURTO E LONGO PRAZO	3.076.117,96	OUTRAS OBRIGAÇÕES A PAGAR	3.521.469,19
DÍVIDA ATIVA	0,00	OBRIGAÇÕES PENDENTES DE LIQUIDAÇÃO	0,00
DÍVIDA ATIVA TRIBUTÁRIA	0,00	PROVISÕES E OBRIG. LEGAIS E TRIBUTARIAS	0,00
DÍVIDA ATIVA NÃO TRIBUTÁRIA	0,00	(-) RETIFIC. DE RP NAO PORC. A REALIZAR (REG. COMP)	-62.027.476,78
DEPÓSITOS	0,00		
EMPRÉSTIMOS E FINANCIAMENTOS	0,00		
TÍTULOS E VALORES	0,00		
ESTOQUES	3.076.117,96		
CRÉDITOS DIVERSOS A RECEBER	0,00		
TOTAL ATIVO REAL	134.849.678,41	TOTAL DO PASSIVO REAL	16.284.335,84
		ATIVO REAL LÍQUIDO	118.565.342,57
ATIVO COMPENSADO	77.476.466,92	PASSIVO COMPENSADO	77.476.466,92
COMPENSAÇÕES ATIVAS DIVERSAS	77.476.466,92	COMPENSAÇÕES PASSIVAS DIVERSAS	77.476.466,92
RESPONSABILIDADE POR TÍTULOS E VALORES	3.222.744,58	TÍTULOS E VALORES SOB RESPONSABILIDADES	3.222.744,58
DIREITOS E OBRIGAÇÕES CONTRATUAIS	74.253.722,34	DIREITOS E OBRIGAÇÕES CONTRATUAIS	74.253.722,34
OUTRAS COMPENSAÇÕES	0,00	OUTRAS COMPENSAÇÕES	0,00
TOTAL	212.326.145,33	TOTAL GERAL	212.326.145,33



GOVERNO DO ESTADO DE ALAGOAS
SECRETARIA DE ESTADO DA FAZENDA
SUPERINTENDÊNCIA DO TESOUREO ESTADUAL

VARIAÇÃO PATRIMONIAL
AUTARQUIA
ANEXO 15 DA LEI 4.320/64

REFERÊNCIA: DEZEMBRO
EXERCÍCIO: 2009

VARIACOES ATIVAS		VARIACOES PASSIVAS	
RESULTANTE DA EXECUCAO ORCAMENTARIA	181.823.056,85	RESULTANTES DA EXECUCAO ORCAMENTARIA	367.242.999,52
RECEITA ORCAMENTARIA	112.688.692,35	DESPESA ORCAMENTARIA	367.242.999,52
RECEITAS CORRENTES	79.561.133,89	DESPESAS CORRENTES	297.649.013,72
RECEITA TRIBUTARIA	3.140.922,69	PESSOAL E ENCARGOS SOCIAIS	175.129.475,77
RECEITA PATRIMONIAL	4.423.947,93	JUROS E ENCARGOS DA DIVIDA	118.972,51
RECEITA DE SERVICOS	53.127.774,29	OUTRAS DESPESAS CORRENTES	122.400.565,44
TRANSFERENCIAS CORRENTES	11.384.139,16	DESPESAS DE CAPITAL	69.593.985,80
OUTRAS RECEITAS CORRENTES	7.484.349,82	INVESTIMENTOS	63.834.551,97
RECEITAS DE CAPITAL	11.835.000,00	INVERSOES FINANCEIRAS	5.686.626,22
TRANSFERENCIAS DE CAPITAL	11.835.000,00	AMORTIZACAO DA DIVIDA	72.807,61
RECEITAS INTRAORCAMENTARIAS	21.292.558,46		
RECEITAS CORRENTES INTRAORCAMENTARIAS	21.292.558,46		
MUTACOES ATIVAS	69.134.364,50		
INCORPORACAO DE ATIVOS	3.199.446,40		
AQUISICAO DE BENS IMOVEIS	538.712,07		
AQUISICAO DE BENS MOVEIS	2.660.734,33		
DESINCORPORACAO DE PASSIVOS	65.934.918,10		
DESP.DE EXERC.ANTERIOR - BAIXA DA OBRIGACAO	3.907.441,32		
RP "NAO" PROC. A REALIZAR - P/RETIFICACAO	62.027.476,78		
		INTERFERENCIAS FINANCEIRAS	350.578,48
INTERFERENCIAS FINANCEIRAS	233.022.164,27	TRANSFERENCIAS FINANCEIRAS CONCEDIDAS	83.732,18
TRANSFERENCIAS FINANCEIRAS RECEBIDAS	78.954.202,82	CORRESPONDENCIAS DE CREDITOS INTERNOS	266.846,30
CORRESPONDENCIA DE DEBITOS INTERNOS	154.067.961,45		
		INDEPENDENTES DA EXECUCAO ORCAMENTARIA	46.913.418,69
INDEPENDENTES DA EXECUCAO ORCAMENTARIA	25.598.101,26	DESINCORPORACAO DE ATIVOS	825.053,89
INCORPORACAO DE ATIVOS	13.619.585,98	DESINCORPORACAO DE BENS MOVEIS	823.133,89
INCORPORACAO DE BENS IMOVEIS	8.835.509,36	DESINCORPORACAO DE DISPONIBILIDADES	1.920,00
INCORPORACAO DE BENS MOVEIS	4.783.941,62	INCORPORACAO DE PASSIVOS	46.088.364,80
INCORPORACAO DE DISPONIBILIDADES	135	OUTRAS INCORPORACOES DE PASSIVOS	46.088.364,80
DESINCORPORACAO DE PASSIVOS	11.978.515,28		
CANCELAMENTO DE RESTOS A PAGAR	10.443.574,10		
OUTRAS DESINCORPORACOES DE PASSIVOS	1.534.941,18		
VARIACOES ATIVAS	440.443.322,38	VARIACOES PASSIVAS	414.506.996,69
		RESULTADO PATRIMONIAL DO EXERCICIO	25.936.325,69
TOTAL	440.443.322,38	TOTAL	440.443.322,38



GOVERNO DO ESTADO DE ALAGOAS
SECRETARIA DE ESTADO DA FAZENDA
SUPERINTENDENCIA DO TESOUREO ESTADUAL

DEMONSTRATIVO DA DIVIDA FLUTUANTE
AUTARQUIAS
ANEXO 17 DA LEI 4.320/64

PAGINA: 1 / 2
EMITIDO EM: 18/03/2010 - 01:54
EXERCICIO: 2009

	SALDO DO EXERCICIO DE 2008	MOVIMENTO DO EXERCICIO		SALDO PARA O EXERCICIO DE 2010
		INSCRICAO	BAIXA	
RESTOS A PAGAR				
PROCESSADO EXERCICIOS ANTERIORES	205.489,63	2.699.589,01	26.253,96	2.878.824,68
PROCESSADO DO EXERCICIO DE 2008	5.921.215,95	0,00	5.921.215,95	0,00
PROCESSADO DO EXERCICIO DE 2009	0,00	6.707.102,02	0,00	6.707.102,02
NAO PROCESSADO DO EXERCICIO DE 2008	42.180.923,48	0,00	42.180.923,48	0,00
NAO PROCESSADO DO EXERCICIO DE 2009	0,00	62.027.476,78	0,00	62.027.476,78
SUBTOTAL	48.307.629,06	71.434.167,81	48.128.393,39	71.613.403,48
DEPOSITOS				
CONSIGNACOES				
PESSOAL - ATIVO CIVIL	107.885,36	1.481.787,13	1.479.998,55	109.673,94
PESSOAL - INATIVO CIVIL	0,00	32,59	32,59	0,00
INSS - RET.EM FOLHA DE PAGAMENTO	0,00	351.162,80	321.417,32	29.745,48
INSS - SERV.DE TERCEIROS PESSOA FISICA	0,00	2.864.166,26	2.801.896,92	62.269,34
INSS - P.FISICA E FOLHA-EXERC.ANTERIOR	111.447,52	2.270,28	56.409,73	57.308,07
OUTRAS ENTIDADES	0,00	60.142,43	55.382,99	4.759,44
= PENSAO ALIMENTICIA	0,00	152.180,16	152.070,43	109,73
IRRF DE SERVIDORES S/FL.DE PAGTO.	0,00	812.700,62	723.268,13	89.432,49
IRRF S/SERV.TERCEIROS E OUTROS PAG.P/NE	0,00	652.746,82	500.602,70	152.144,12
IRRF - EXERCICIOS ANTERIORES	1.413.042,88	12.693,09	1.396.316,99	29.418,98
= OUTROS TRIBUTOS DO TESOUREO NACIONAL	0,00	315,84	315,84	0,00
ISS DE TERCEIROS	0,00	783.274,80	770.482,92	12.791,88
ISS DE TERCEIROS - EXERCICIOS ANTERIORES	12.665,96	373,84	1.580,72	11.459,08
= RETENCAO DO CREDOR P/DETERMINACAO JUDICIAL	0,00	4.952.109,86	4.952.109,86	0,00
= OUTROS CONSIGNATARIOS	133.313,04	1.459.033,68	1.446.840,81	145.505,91
SOMA	1.778.354,76	13.584.990,20	14.658.726,50	704.618,46
OUTROS DEPOSITOS				
DEPOSITOS DE DIVERSAS ORIGENS				
= DEPOSITOS E CAUCOES	1.154.705,75	18.060.300,96	17.048.548,77	2.166.457,94
SOMA	1.154.705,75	18.060.300,96	17.048.548,77	2.166.457,94



GOVERNO DO ESTADO DE ALAGOAS
SECRETARIA DE ESTADO DA FAZENDA
SUPERINTENDENCIA DO TESOURO ESTADUAL

DEMONSTRATIVO DA DIVIDA FLUTUANTE
AUTARQUIAS
ANEXO 17 DA LEI 4.320/64

PAGINA: 2 / 2
EMITIDO EM: 18/03/2010 - 01:54
EXERCICIO: 2009

	SALDO DO EXERCICIO DE 2008	MOVIMENTO DO EXERCICIO		SALDO PARA O EXERCICIO DE 2010
		INSCRICAO	BAIXA	
SUBTOTAL	2.933.060,51	31.645.291,16	31.707.275,27	2.871.076,40
OBRIGACOES EM CIRCULACAO				
PESSOAL A PAGAR	251.528,64	23.374.450,26	23.320.886,54	305.092,36
ENCARGOS SOCIAIS A RECOLHER - EMPREGADOR	0,00	3.895.563,70	3.895.563,70	0,00
OUTRAS OBRIGACOES EM CIRCULACOES	0,00	0,00	0,00	0,00
OBRIGACOES TRIBUTARIAS	0,00	539.662,67	539.662,67	0,00
DEBITOS DIVERSOS A PAGAR	0,00	12.016.590,20	12.016.590,20	0,00
CREDORES - ENTIDADES E AGENTES	7.402,41	0,00	7.402,41	0,00
OPERACOES DE CREDITOS	0,00	0,00	0,00	0,00
ADIANTAMENTOS RECEBIDOS	0,00	0,00	0,00	0,00
VALORES EM TRANSITO EXIGIVEIS	0,00	0,00	0,00	0,00
VALORES PENDENTES	0,00	67.623.822,22	67.623.822,22	0,00
CONTRIBUICOES A MUNICIPIOS	0,00	0,00	0,00	0,00
CONTRIBUICOES AO FUNDEF	0,00	0,00	0,00	0,00
SUBTOTAL	258.931,05	107.450.089,05	107.403.927,74	305.092,36
TOTAL GERAL :	51.499.620,62	210.529.548,02	187.239.596,40	74.789.572,24

FUNDAÇÕES



GOVERNO DO ESTADO DE ALAGOAS
SECRETARIA DE ESTADO DA FAZENDA
SUPERINTENDENCIA DO TESOURO ESTADUAL

DEMONST.DA RECEITA E DESPESA SEGUNDO AS CATEGORIAS ECONOMICAS
FUNDACAO
ANEXO 01 DA LEI 4.320/64

EMITIDO EM: 04/03/2010 - 02:14
PAGINA: 1 / 2
EXERCICIO: 2009

RECEITA		DESPESA	
	R\$		R\$
RECEITAS CORRENTES		DESPESAS CORRENTES	
RECEITA TRIBUTARIA	0,00	PESSOAL E ENCARGOS SOCIAIS	1.209.815,53
RECEITA DE CONTRIBUIÇÕES	0,00	JUROS E ENC. DA DIVIDA	0,00
RECEITA PATRIMONIAL	466.336,14	OUTRAS DESPESAS CORRENTES	9.780.656,13
RECEITA AGROPECUARIA	0,00		10.990.471,66
RECEITA INDUSTRIAL	0,00		
RECEITA DE SERVIÇOS	0,00		
TRANSFERENCIAS CORRENTES	930.000,00		
OUTRAS RECEITAS CORRENTES	125.457,29		
REC. INTRA ORCAMENTARIA	945.267,25		
DEDUCAO RECEITA - FUNDEB	0,00		
	2.467.060,68		
DEFICT CORRENTE			8.523.410,98
SUBTOTAL		SUBTOTAL	10.990.471,66
	10.990.471,66		10.990.471,66
RECEITAS DE CAPITAL		DESPESAS DE CAPITAL	
OPERACOES DE CREDITOS	0,00	INVESTIMENTOS	852.001,54
ALIENACAO DE BENS	0,00	INVERSOES FINANCEIRAS	0,00
AMORTIZACAO DE EMPRESTIM.	0,00	AMORTIZACAO DA DIVIDA	0,00
TRANSFERENCIA DE CAPITAL	0,00	OUTRAS DESPESAS DE CAPITAL	0,00
OUTRAS RECEITAS DE CAPITAL	0,00		852.001,54
REC. INTRA ORCAMENTARIA	0,00		
	0,00		
DEFICIT CAPITAL			852.001,54
SUBTOTAL		SUBTOTAL	852.001,54
	852.001,54		852.001,54
TOTAL		TOTAL	
	11.842.473,20		11.842.473,20



GOVERNO DO ESTADO DE ALAGOAS
SECRETARIA DE ESTADO DA FAZENDA
SUPERINTENDENCIA DO TESOURO ESTADUAL

DEMONST.DA RECEITA E DESPESA SEGUNDO AS CATEGORIAS ECONOMICAS
FUNDAÇÃO
ANEXO 01 DA LEI 4.320/64

EMITIDO EM: 04/03/2010 - 02:14
PAGINA: 2 / 2
EXERCICIO: 2009

RECEITA

DESPESA

RESUMO	RECEITA	DESPESA
RECEITAS E DESPESAS CORRENTES	2.467.060,68	10.990.471,66
RECEITAS E DESPESAS DE CAPITAL	0,00	852.001,54
TOTAIS	2.467.060,68	11.842.473,20
DEFICIT	9.375.412,52	0,00

CÓDIGO DA RECEITA	ESPECIFICAÇÃO	ALINEAS E SUBALINEAS	RUBRICAS	FORTE	CATEGORIA ECONOMICA
1000000	RECEITAS CORRENTES	0,00	0,00	0,00	1.521.793,43
1300000	RECEITA PATRIMONIAL	0,00	0,00	466.336,14	0,00
1320000	RECEITAS DE VALORES MOBILIARIOS	0,00	0,00	465.301,41	0,00
1325000	REMUNERACAO DE DEPOSITOS BANCARIOS	0,00	465.301,41	0,00	0,00
1390000	OUTRAS RECEITAS PATRIMONIAIS	0,00	0,00	1.034,73	0,00
1390990	OUTRAS RECEITAS PATRIMONIAIS	1.034,73	0,00	0,00	0,00
1700000	TRANSFERENCIAS CORRENTES	0,00	0,00	930.000,00	0,00
1760000	TRANSFERENCIAS DE CONVENIOS	0,00	0,00	930.000,00	0,00
1761000	TRANSFERENCIA CONVENIOS DA UNIAO E ENTIDADES	0,00	930.000,00	0,00	0,00
1761010	CONVENIOS DA UNIAO P/SIST.UNICO DE SAUDE-SUS	0,00	0,00	0,00	0,00
1761020	CONVENIOS DA UNIAO - PROGRAMAS DE EDUCACAO.	930.000,00	0,00	0,00	0,00
1761990	OUTROS TRANSFERENCIAS DE CONVENIO DA UNIAO	0,00	0,00	0,00	0,00
1900000	OUTRAS RECEITAS CORRENTES	0,00	0,00	125.457,29	0,00
1990000	RECEITAS DIVERSAS	0,00	0,00	125.457,29	0,00
1990990	OUTRAS RECEITAS	125.457,29	0,00	0,00	0,00
2000000	RECEITAS DE CAPITAL	0,00	0,00	0,00	0,00
2400000	TRANSFERENCIAS DE CAPITAL	0,00	0,00	0,00	0,00
2470000	TRANSFERENCIAS DE CONVENIOS	0,00	0,00	0,00	0,00
2471000	TRANSF.DE CONVENIOS DA UNIAO E SUAS ENTIDADES	0,00	0,00	0,00	0,00
2471990	OUTROS TRANSFERENCIAS DE CONVENIO DA UNIAO	0,00	0,00	0,00	0,00
7000000	RECEITAS CORRENTES - INTRA ORCAMENTARIAS	0,00	0,00	0,00	945.267,25
7700000	TRANSFERENCIAS CORRENTES - INTRA-ORCAMENTARIA	0,00	0,00	945.267,25	0,00
7760000	TRANSFERENCIAS DE CONVENIOS-OPERAC.INTRAORCAM	0,00	0,00	945.267,25	0,00
7762000	TRANSF. DE CONV. ESTADOS E ENTIDADES-INTRAORC	0,00	945.267,25	0,00	0,00
7762990	OUTRAS TRANSFERENCIAS DE CONVENIOS C/ ESTADOS	945.267,25	0,00	0,00	0,00

RESUMO

RECEITAS CORRENTES :	
RECEITA PATRIMONIAL	466.336,14
TRANSFERENCIAS CORRENTES	930.000,00
OUTRAS RECEITAS CORRENTES	125.457,29
RECEITAS CORRENTES - INTRA ORCAMENTARIAS	945.267,25
TOTAL DO GRUPO:	2.467.060,68
RECEITAS DE CAPITAL :	
TRANSFERENCIAS DE CAPITAL	0,00
TOTAL DO GRUPO:	0,00
RECEITA TOTAL:	2.467.060,68



GOVERNO DO ESTADO DE ALAGOAS
SECRETARIA DE ESTADO DA FAZENDA
SUPERINTENDENCIA DO TESOIRO ESTADUAL

DESPESAS SEGUNDO CATEGORIA ECONOMICA
FUNDACAO
ANEXO 02

EMITIDO EM: 04/03/2010 - 02:43
PAGINA: 1 / 1
EXERCICIO: 2009

CODIGO	DESCRICAO	DESDOBRAMENTOS	ELEMENTO	CATEGORIA ECONOMICA
300000	DESPESAS CORRENTES			10.990.471,66
310000	PESSOAL E ENCARGOS SOCIAIS			1.209.815,53
319000	APLICACOES DIRETAS		1.209.815,53	
319011	VENCIMENTOS E VANTAGENS FIXAS - PESSOAL CIVIL	1.106.862,69		
319013	OBRIGACOES PATRONAIS	102.952,84		
330000	OUTRAS DESPESAS CORRENTES			9.780.656,13
332000	TRANSFERENCIAS A UNIAO		8.708,03	
332093	INDENIZACOES E RESTITUICOES	8.708,03		
339000	APLICACOES DIRETAS		9.771.948,10	
339014	DIARIAS - PESSOAL CIVIL	80.370,00		
339018	AUXILIO FINANCEIRO A ESTUDANTES	5.519.778,09		
339020	AUXILIO FINANCEIRO A PESQUISADORES	2.331.708,72		
339030	MATERIAL DE CONSUMO	201.650,23		
339032	MATERIAL DE DISTRIBUICAO GRATUITA	33.620,00		
339033	PASSAGENS E DESPESAS COM LOCOMOCAO	145.911,58		
339035	SERVICOS DE CONSULTORIA	5.750,00		
339036	OUTROS SERVICOS DE TERCEIROS - PESSOA FISICA	50.282,20		
339037	LOCACAO DE MAO-DE-OBRA	54.193,54		
339039	OUTROS SERVICOS DE TERCEIROS-PESSOA JURIDICA	1.328.664,88		
339047	OBRIGACOES TRIBUTARIAS E CONTRIBUTIVAS	20.018,86		
400000	DESPESAS DE CAPITAL			852.001,54
440000	INVESTIMENTOS			852.001,54
449000	APLICACOES DIRETAS		852.001,54	
449051	OBRAS E INSTALACOES	227.108,36		
449052	EQUIPAMENTOS E MATERIAL PERMANENTE	624.893,18		
		TOTAL:		11.842.473,20



GOVERNO DO ESTADO DE ALAGOAS
SECRETARIA DE ESTADO DA FAZENDA
SUPERINTENDENCIA DO TESOUREO ESTADUAL

DESPESAS SEGUNDO CATEGORIA ECONOMICA
FUNDAÇÃO
ANEXO 02 DA LEI 4.320/64

EMITIDO EM: 04/03/2010 - 02:35
PAGINA: 1 / 1
EXERCICIO: 2009

ORGÃO	UO	CODIGO	DESCRICAO	ELEMENTO	CATEGORIA ECONOMICA
16514	16514		FUNDAÇÃO DE AMPARO À PESQUISA DO ESTADO		
			FUNDAÇÃO DE AMPARO A PESQUISA DO ESTADO DE AL		
		300000	DESPESAS CORRENTES		10.990.471,66
		310000	PESSOAL E ENCARGOS SOCIAIS		1.209.815,53
		319000	APLICACOES DIRETAS	1.209.815,53	
		319011	VENCIMENTOS E VANTAGENS FIXAS - PESSOAL CIVIL	1.106.862,69	
		319013	OBRIGACOES PATRONAIS	102.952,84	
		330000	OUTRAS DESPESAS CORRENTES		9.780.656,13
		332000	TRANSFERENCIAS A UNIAO	8.708,03	
		332093	INDENIZACOES E RESTITUICOES	8.708,03	
		339000	APLICACOES DIRETAS	9.771.948,10	
		339014	DIARIAS - PESSOAL CIVIL	80.370,00	
		339018	AUXILIO FINANCEIRO A ESTUDANTES	5.519.778,09	
		339020	AUXILIO FINANCEIRO A PESQUISADORES	2.331.708,72	
		339030	MATERIAL DE CONSUMO	201.650,23	
		339032	MATERIAL DE DISTRIBUICAO GRATUITA	33.620,00	
		339033	PASSAGENS E DESPESAS COM LOCOMOCAO	145.911,58	
		339035	SERVICOS DE CONSULTORIA	5.750,00	
		339036	OUTROS SERVICOS DE TERCEIROS - PESSOA FISICA	50.282,20	
		339037	LOCACAO DE MAO-DE-OBRA	54.193,54	
		339039	OUTROS SERVICOS DE TERCEIROS-PESSOA JURIDICA	1.328.664,88	
		339047	OBRIGACOES TRIBUTARIAS E CONTRIBUTIVAS	20.018,86	
		400000	DESPESAS DE CAPITAL		852.001,54
		440000	INVESTIMENTOS		852.001,54
		449000	APLICACOES DIRETAS	852.001,54	
		449051	OBRAS E INSTALACOES	227.108,36	
		449052	EQUIPAMENTOS E MATERIAL PERMANENTE	624.893,18	
TOTAL UO: 16514					11.842.473,20
TOTAL ORGAO: 16514					11.842.473,20
TOTAL:					11.842.473,20



GOVERNO DO ESTADO DE ALAGOAS
SECRETARIA DE ESTADO DA FAZENDA
SUPERINTENDENCIA DO TESOUREO ESTADUAL

DEMONSTRATIVO DOS PROGRAMAS DE TRABALHO DA UNIDADE ORCAMENTARIA
FUNDAOAO
ANEXO 06 DA LEI 4.320/64

EMITIDO EM: 04/03/2010 - 02:49

PÁGINA: 1 / 1

EXERCICIO: 2009

ORGÃO: 16514 - FUNDAOAO DE AMPARO À PESQUISA DO ESTADO
UO: 16514 - FUNDAOAO DE AMPARO A PESQUISA DO ESTADO DE AL

CÓDIGO	DESCRIÇÃO	PROJETOS	ATIVIDADES	TOTAL
19.122.0004.2001	MANUTENCAO DAS ATIVIDADES DO ORGAO	0,00	2.964.018,69	2.964.018,69
19.571.0110.1229	CONCESSAO DE AUXILIO A PESQUISA-PDCR	130.000,00	0,00	130.000,00
19.571.0110.1234	CONCESSAO DE AUXILIO A PESQUISA-FAPEAL	102.647,00	0,00	102.647,00
19.571.0110.1236	CONCESSAO DE BOLSAS DE ESTUDOS E PESQUISA	4.404.789,09	0,00	4.404.789,09
19.571.0110.1280	CONCESSAO DE BOLSAS DE INICIACAO CIENTIFICA JUNIOR	201.900,00	0,00	201.900,00
19.571.0110.1281	CONCESSAO DE BOLSA ESTUDO-APOIO TECNICO (CNPQ/MDA)	433.017,00	0,00	433.017,00
19.571.0110.1282	CONCESSAO DE BOLSA DE APOIO A POS-GRADUACAO-CAPEB	456.542,00	0,00	456.542,00
19.571.0110.1566	CONCESSAO DE AUXILIO PARA ORGANIZACAO DE EVENTOS CIENTIFICOS	389.302,60	0,00	389.302,60
19.571.0128.1289	PROJETOS ESPECIAIS	851.851,65	0,00	851.851,65
19.571.0128.1293	PESQUISA SUS-GESTAO COMPARTILHADA EM SAUDE	819.925,72	0,00	819.925,72
19.571.0128.1298	PROJETO BIODISEL	85.011,62	0,00	85.011,62
19.571.0128.1299	PROJETO ESTRUTURANTE PARA ACÇÕES DE CIENCIA E TECNOLOGIA	501.616,84	0,00	501.616,84
19.571.0128.1300	ANALISE PROTEÔMICA CULTIVARES DE CANA DE ACUCAR EM AMBIENTES	55.334,46	0,00	55.334,46
19.571.0128.1301	PROGRAMA DE INFRA-ESTRUTURA PARA JOVENS PESQUISADORES -PPP	396.855,00	0,00	396.855,00
19.571.0199.1459	APOIO CIENTIFICO DO APL DA MANDIOCA	26.000,00	0,00	26.000,00
19.571.0199.1562	APOIO CIENTIFICO DO APL DA TECNOLOGIA DA INFORMACAO	14.953,50	0,00	14.953,50
28.846.0000.0054	DEVOLUCAO DE SALDO DE RECURSOS DE CONVENIO	0,00	8.708,03	8.708,03
	TOTAL	8.869.746,48	2.972.726,72	11.842.473,20
TOTAL		8.869.746,48	2.972.726,72	11.842.473,20



GOVERNO DO ESTADO DE ALAGOAS
SECRETARIA DE ESTADO DA FAZENDA
SUPERINTENDENCIA DO TESOIRO ESTADUAL

DEMONST.DA DESP.DO EST.DISCRIM. A NIVEL DE PROGRAMAS
FUNDAÇÃO
ANEXO 07

EMITIDO EM: 04/03/2010 - 02:53
PAGINA: 1 / 1
EXERCICIO: 2009

CODIGO				DESCRICAO	PROJETOS	ATIVIDADES	TOTAL
19				CIENCIAS E TECNOLOGIA	8.869.746,48	2.964.018,69	11.833.765,17
19	122			ADMINISTRACAO GERAL	0,00	2.964.018,69	2.964.018,69
19	122	0004		ADMINISTRACAO	0,00	2.964.018,69	2.964.018,69
19	122	0004	2001	MANUTENCAO DAS ATIVIDADES DO ORGAO	0,00	2.964.018,69	2.964.018,69
19	571			DESENVOLVIMENTO CIENTIFICO	8.869.746,48	0,00	8.869.746,48
19	571	0110		PROMOCAO DE RECURSOS HUMANOS NA AREA DE CIENCIA E	6.118.197,69	0,00	6.118.197,69
19	571	0110	1229	CONCESSAO DE AUXILIO A PESQUISA-PDCR	130.000,00	0,00	130.000,00
19	571	0110	1234	CONCESSAO DE AUXILIO A PESQUISA-FAPEAL	102.647,00	0,00	102.647,00
19	571	0110	1236	CONCESSAO DE BOLSAS DE ESTUDOS E PESQUISA	4.404.789,09	0,00	4.404.789,09
19	571	0110	1280	CONCESSAO DE BOLSAS DE INICIACAO CIENTIFICA JUNIOR	201.900,00	0,00	201.900,00
19	571	0110	1281	CONCESSAO DE BOLSA ESTUDO-APOIO TECNICO (CNPQ/MDA)	433.017,00	0,00	433.017,00
19	571	0110	1282	CONCESSAO DE BOLSA DE APOIO A POS-GRADUACAO-CAPE	456.542,00	0,00	456.542,00
19	571	0110	1566	CONCESSAO DE AUXILIO PARA ORGANIZACAO DE EVENTOS C	389.302,60	0,00	389.302,60
19	571	0128		APOIO A PROJETOS CIENTIFICOS E TECNOLÓGICOS	2.710.595,29	0,00	2.710.595,29
19	571	0128	1289	PROJETOS ESPECIAIS	851.851,65	0,00	851.851,65
19	571	0128	1293	PESQUISA SUS-GESTAO COMPARTILHADA EM SAUDE	819.925,72	0,00	819.925,72
19	571	0128	1298	PROJETO BIODISEL	85.011,62	0,00	85.011,62
19	571	0128	1299	PROJETO ESTRUTURANTE PARA AÇÕES DE CIENCIA E TECNO	501.616,84	0,00	501.616,84
19	571	0128	1300	ANALISE PROTEÔMICA CULTIVARES DE CANA DE ACUCAR EM	55.334,46	0,00	55.334,46
19	571	0128	1301	PROGRAMA DE INFRA-ESTRUTURA PARA JOVENS PESQUISADO	396.855,00	0,00	396.855,00
19	571	0199		APOIO CIENTIFICO AO DESENVOLVIMENTO DOS APLS	40.953,50	0,00	40.953,50
19	571	0199	1459	APOIO CIENTIFICO DO APL DA MANDIOCA	26.000,00	0,00	26.000,00
19	571	0199	1562	APOIO CIENTIFICO DO APL DA TECNOLOGIA DA INFORMACA	14.953,50	0,00	14.953,50
28				ENCARGOS ESPECIAIS	0,00	8.708,03	8.708,03
28	846			OUTROS ENCARGOS ESPECIAIS	0,00	8.708,03	8.708,03
28	846	0000		PROGRAMAS ESPECIAIS	0,00	8.708,03	8.708,03
28	846	0000	0054	DEVOLUCAO DE SALDO DE RECURSOS DE CONVENIO	0,00	8.708,03	8.708,03
TOTAL:					8.869.746,48	2.972.726,72	11.842.473,20



GOVERNO DO ESTADO DE ALAGOAS
SECRETARIA DE ESTADO DA FAZENDA
SUPERINTENDENCIA DO TESOIRO ESTADUAL

DEMONSTRATIVO DA DESPESA POR FUNCOES, SUB FUNCAO E PROGRAMAS
FUNDAÇÃO
ANEXO 08 DA LEI 4.320/64

EMITIDO EM: 04/03/2010 - 02:57
PAGINA: 1 / 1
EXERCICIO: 2009

FUN	SUBF	PROG	P/A	DESCRICAO	ORDINARIO	VINCULADO	TOTAL
19				CIENCIAS E TECNOLOGIA	9.590.200,10	2.243.565,07	11.833.765,17
19	122			ADMINISTRACAO GERAL	2.792.439,66	171.579,03	2.964.018,69
19	122	0004		ADMINISTRACAO	2.792.439,66	171.579,03	2.964.018,69
19	122	0004	2001	MANUTENCAO DAS ATIVIDADES DO ORGAO	2.792.439,66	171.579,03	2.964.018,69
19	571			DESENVOLVIMENTO CIENTIFICO	6.797.760,44	2.071.986,04	8.869.746,48
19	571	0110		PROMOCAO DE RECURSOS HUMANOS NA AREA DE CIENCIA E	5.512.752,69	605.445,00	6.118.197,69
19	571	0110	1229	CONCESSAO DE AUXILIO A PESQUISA-PDCR	130.000,00	0,00	130.000,00
19	571	0110	1234	CONCESSAO DE AUXILIO A PESQUISA-FAPEAL	102.647,00	0,00	102.647,00
19	571	0110	1236	CONCESSAO DE BOLSAS DE ESTUDOS E PESQUISA	4.404.789,09	0,00	4.404.789,09
19	571	0110	1280	CONCESSAO DE BOLSAS DE INICIACAO CIENTIFICA JUNIOR	61.800,00	140.100,00	201.900,00
19	571	0110	1281	CONCESSAO DE BOLSA ESTUDO-APOIO TECNICO (CNPQ/MDA)	0,00	433.017,00	433.017,00
19	571	0110	1282	CONCESSAO DE BOLSA DE APOIO A POS-GRADUACAO-CAPE	424.214,00	32.328,00	456.542,00
19	571	0110	1566	CONCESSAO DE AUXILIO PARA ORGANIZACAO DE EVENTOS C	389.302,60	0,00	389.302,60
19	571	0128		APOIO A PROJETOS CIENTIFICOS E TECNOLÓGICOS	1.244.054,25	1.466.541,04	2.710.595,29
19	571	0128	1289	PROJETOS ESPECIAIS	851.851,65	0,00	851.851,65
19	571	0128	1293	PESQUISA SUS-GESTAO COMPARTILHADA EM SAUDE	78.380,38	741.545,34	819.925,72
19	571	0128	1298	PROJETO BIODISEL	32.257,68	52.753,94	85.011,62
19	571	0128	1299	PROJETO ESTRUTURANTE PARA AÇÕES DE CIENCIA E TECNO	177.208,08	324.408,76	501.616,84
19	571	0128	1300	ANALISE PROTEÔMICA CULTIVARES DE CANA DE ACUCAR EM	4.406,46	50.928,00	55.334,46
19	571	0128	1301	PROGRAMA DE INFRA-ESTRUTURA PARA JOVENS PESQUISADO	99.950,00	296.905,00	396.855,00
19	571	0199		APOIO CIENTIFICO AO DESENVOLVIMENTO DOS APLS	40.953,50	0,00	40.953,50
19	571	0199	1459	APOIO CIENTIFICO DO APL DA MANDIOCA	26.000,00	0,00	26.000,00
19	571	0199	1562	APOIO CIENTIFICO DO APL DA TECNOLOGIA DA INFORMACA	14.953,50	0,00	14.953,50
28				ENCARGOS ESPECIAIS	8.708,03	0,00	8.708,03
28	846			OUTROS ENCARGOS ESPECIAIS	8.708,03	0,00	8.708,03
28	846	0000		PROGRAMAS ESPECIAIS	8.708,03	0,00	8.708,03
28	846	0000	0054	DEVOLUCAO DE SALDO DE RECURSOS DE CONVENIO	8.708,03	0,00	8.708,03
TOTAL:					9.598.908,13	2.243.565,07	11.842.473,20



GOVERNO DO ESTADO DE ALAGOAS
SECRETARIA DE ESTADO DA FAZENDA
SUPERINTENDENCIA DO TESOUREO ESTADUAL

DEMONSTRATIVO DA DESPESA POR ORGAOS E FUNCOES
FUNDAOAO
ANEXO 09 DA LEI 4.320/64

EMITIDO EM: 24/03/2010 - 10:47

EXERCICIO: 2009

ORGAOS		FUNCOES			
CODIGO	NOME	LEGISLATIVA	JUDICIARIO	ESSENCIAL A JUSTICA	ADMINISTRACAO
16514	FUNDAOAO DE AMPARO À PESQUISA DO ESTADO	0,00	0,00	0,00	0,00
TOTAL		0,00	0,00	0,00	0,00

ORGAOS		FUNCOES			
CODIGO	NOME	DEFESA NACIONAL	SEGURANCA PUBLICA	RELACOES EXTERIORES	ASSISTENCIA SOCIAL
16514	FUNDAOAO DE AMPARO À PESQUISA DO ESTADO	0,00	0,00	0,00	0,00
TOTAL		0,00	0,00	0,00	0,00

ORGAOS		FUNCOES			
CODIGO	NOME	PREVIDENCIA SOCIAL	SAUDE	TRABALHO	EDUCACAO
16514	FUNDAOAO DE AMPARO À PESQUISA DO ESTADO	0,00	0,00	0,00	0,00
TOTAL		0,00	0,00	0,00	0,00

ORGAOS		FUNCOES			
CODIGO	NOME	CULTURA	DIREITOS DA CIDADANIA	URBANISMO	HABITACAO
16514	FUNDAOAO DE AMPARO À PESQUISA DO ESTADO	0,00	0,00	0,00	0,00
TOTAL		0,00	0,00	0,00	0,00

ORGAOS		FUNCOES			
CODIGO	NOME	SANEAMENTO	GESTAO AMBIENTAL	CIENCIAS E TECNOLOGIAS	AGRICULTURA
16514	FUNDAOAO DE AMPARO À PESQUISA DO ESTADO	0,00	0,00	11.833.765,17	0,00



GOVERNO DO ESTADO DE ALAGOAS
SECRETARIA DE ESTADO DA FAZENDA
SUPERINTENDENCIA DO TESOUREO ESTADUAL

DEMONSTRATIVO DA DESPESA POR ORGAOS E FUNCOES
FUNDAO
ANEXO 09 DA LEI 4.320/64

EMITIDO EM: 24/03/2010 - 10:47

EXERCICIO: 2009

TOTAL	0,00	0,00	11.833.765,17	0,00
-------	------	------	---------------	------

ORGAOS

FUNCOES

CODIGO	NOME	ORGANIZAO AGRARIA	INDUSTRIA	COMERCIOS E SERVICOS	COMUNICAOES
16514	FUNDAO DE AMPARO À PESQUISA DO ESTADO	0,00	0,00	0,00	0,00

TOTAL	0,00	0,00	0,00	0,00
-------	------	------	------	------

ORGAOS

FUNCOES

CODIGO	NOME	ENERGIA	TRANSPORTES	DESPORTO E LAZER	ENCARGOS ESPECIAIS
16514	FUNDAO DE AMPARO À PESQUISA DO ESTADO	0,00	0,00	0,00	8.708,03

TOTAL	0,00	0,00	0,00	8.708,03
-------	------	------	------	----------

ORGAOS

FUNCOES

CODIGO	NOME	RESERVA DE CONTIGENCIA	TOTAL
16514	FUNDAO DE AMPARO À PESQUISA DO ESTADO	0,00	11.842.473,20

TOTAL	0,00	11.842.473,20
-------	------	---------------



GOVERNO DO ESTADO DE ALAGOAS
SECRETARIA DE ESTADO DA FAZENDA
SUPERINTENDENCIA DO TESOIRO ESTADUAL

COMPARATIVO DA RECEITA ORCADA COM ARRECADADA
FUNDACAO
ANEXO 10 DA LEI 4.320/64

EMITIDO EM: 04/03/2010 - 03:09
PAGINA: 1 / 1
EXERCICIO: 2009

CODIGO DA RECEITA	NOMECLATURA	RECEITA		DIFERENCA	
		ORCADA	ARRECADADA	PARA MAIS	PARA MENOS
10000000	RECEITAS CORRENTES	11.980.000,00	1.521.793,43		10.458.206,57
13000000	RECEITA PATRIMONIAL	530.000,00	466.336,14		63.663,86
13200000	RECEITAS DE VALORES MOBILIARIOS	530.000,00	465.301,41		64.698,59
13250000	REMUNERACAO DE DEPOSITOS BANCARIOS	530.000,00	465.301,41		64.698,59
13900000	OUTRAS RECEITAS PATRIMONIAIS	0,00	1.034,73	1.034,73	
13909900	OUTRAS RECEITAS PATRIMONIAIS	0,00	1.034,73	1.034,73	
17000000	TRANSFERENCIAS CORRENTES	11.450.000,00	930.000,00		10.520.000,00
17600000	TRANSFERENCIAS DE CONVENIOS	11.450.000,00	930.000,00		10.520.000,00
17610000	TRANSFERENCIA CONVENIOS DA UNIAO E ENTIDADES	11.450.000,00	930.000,00		10.520.000,00
17610100	CONVENIOS DA UNIAO P/SIST.UNICO DE SAUDE-SUS	750.000,00	0,00		750.000,00
17610200	CONVENIOS DA UNIAO - PROGRAMAS DE EDUCACAO.	0,00	930.000,00	930.000,00	
17619900	OUTROS TRANSFERENCIAS DE CONVENIO DA UNIAO	10.700.000,00	0,00		10.700.000,00
19000000	OUTRAS RECEITAS CORRENTES	0,00	125.457,29	125.457,29	
19900000	RECEITAS DIVERSAS	0,00	125.457,29	125.457,29	
19909900	OUTRAS RECEITAS	0,00	125.457,29	125.457,29	
20000000	RECEITAS DE CAPITAL	6.282.000,00	0,00		6.282.000,00
24000000	TRANSFERENCIAS DE CAPITAL	6.282.000,00	0,00		6.282.000,00
24700000	TRANSFERENCIAS DE CONVENIOS	6.282.000,00	0,00		6.282.000,00
24710000	TRANSF.DE CONVENIOS DA UNIAO E SUAS ENTIDADES	6.282.000,00	0,00		6.282.000,00
24719900	OUTROS TRANSFERENCIAS DE CONVENIO DA UNIAO	6.282.000,00	0,00		6.282.000,00
70000000	RECEITAS CORRENTES - INTRA ORCAMENTARIAS	1.407.080,00	945.267,25		461.812,75
77000000	TRANSFERENCIAS CORRENTES - INTRA-ORCAMENTARIA	1.407.080,00	945.267,25		461.812,75
77600000	TRANSFERENCIAS DE CONVENIOS-OPERAC.INTRAORCAM	1.407.080,00	945.267,25		461.812,75
77620000	TRANSF. DE CONV. ESTADOS E ENTIDADES-INTRAORC	1.407.080,00	945.267,25		461.812,75
77629900	OUTRAS TRANSFERENCIAS DE CONVENIOS C/ ESTADOS	1.407.080,00	945.267,25		461.812,75
	TOTAL:	19.669.080,00	2.467.060,68		17.202.019,32



GOVERNO DO ESTADO DE ALAGOAS
SECRETARIA DE ESTADO DA FAZENDA
SUPERINTENDÊNCIA DO TESOUREO ESTADUAL

COMPARATIVO DA DESPESA AUTORIZADA COM A REALIZADA A NÍVEL DE GRUPO DE DESPESA
FUNDAÇÃO
ANEXO 11

EMITIDO EM: 04/03/2010 - 03:21
PÁGINA: 1 / 1
EXERCÍCIO: DEZ. - 2009

	DESPESA AUTORIZADA			DESPESA REALIZADA			DIFERENÇAS
	CRED. ORC. SUPLEM.	CRED. ESPECIAIS	TOTAL	CRED. ORC. SUPLEM.	CRED. ESPECIAIS	TOTAL	
ORGÃO: 16.514 - FUNDAÇÃO DE AMPARO À PESQUISA DO ESTADO							
30 - DESPESAS CORRENTES							
31 - PESSOAL E ENCARGOS SOCIAIS	2.000.000,00	300.000,00	2.300.000,00	909.815,53	300.000,00	1.209.815,53	1.090.184,47
33 - OUTRAS DESPESAS CORRENTES	29.409.745,00	0,00	29.409.745,00	9.780.656,13	0,00	9.780.656,13	19.629.088,87
TOTAL DESPESAS CORRENTES	31.409.745,00	300.000,00	31.709.745,00	10.690.471,66	300.000,00	10.990.471,66	20.719.273,34
40 - DESPESAS DE CAPITAL							
44 - INVESTIMENTOS	11.191.155,00	0,00	11.191.155,00	852.001,54	0,00	852.001,54	10.339.153,46
TOTAL DESPESAS DE CAPITAL	11.191.155,00	0,00	11.191.155,00	852.001,54	0,00	852.001,54	10.339.153,46
TOTAL DO ORGÃO: 16.514	42.600.900,00	300.000,00	42.900.900,00	11.542.473,20	300.000,00	11.842.473,20	31.058.426,80
TOTAL GERAL	42.600.900,00	300.000,00	42.900.900,00	11.542.473,20	300.000,00	11.842.473,20	31.058.426,80



RECEITA				DESPESA			
TÍTULOS	PREVISÃO R\$	EXECUÇÃO R\$	DIFERENÇAS R\$	TÍTULOS	FIXAÇÃO R\$	EXECUÇÃO R\$	DIFERENÇAS R\$
RECEITAS CORRENTES							
RECEITA TRIBUTÁRIA	0,00	0,00	0,00	CREDITOS ORÇAMENTARIOS E SUPLEMENTARES	42.600.900,00	11.542.473,20	-31.058.426,80
RECEITAS CONTRIBUIÇÕES	0,00	0,00	0,00	CREDITOS ESPECIAIS	300.000,00	300.000,00	0,00
RECEITA PATRIMONIAL	530.000,00	466.336,14	-63.663,86	MOVIMENTAÇÃO DE CREDITOS	0,00	0,00	0,00
RECEITA AGROPECUARIA	0,00	0,00	0,00				
RECEITA INDUSTRIAL	0,00	0,00	0,00				
RECEITA SERVIÇOS	0,00	0,00	0,00				
TRANSFERÊNCIAS CORRENTES	11.450.000,00	930.000,00	-10.520.000,00				
OUTRAS RECEITAS CORRENTES	0,00	125.457,29	125.457,29				
REC. INTRAORÇAMENTARIA CORRENTE	1.407.080,00	945.267,25	-461.812,75				
DEDUÇÃO DA RECEITA - FUNDEB	0,00	0,00	0,00				
TOTAL RECEITAS CORRENTES	13.387.080,00	2.467.060,68	-10.920.019,32				
RECEITAS DE CAPITAL							
OPERAÇÕES DE CREDITOS	0,00	0,00	0,00				
ALIENAÇÃO DE BENS	0,00	0,00	0,00				
AMORTIZAÇÕES DE EMPRÉSTIMOS	0,00	0,00	0,00				
TRANSFERÊNCIAS DE CAPITAL	6.282.000,00	0,00	-6.282.000,00				
OUTRAS RECEITAS DE CAPITAL	0,00	0,00	0,00				
REC. INTRAORÇAMENTARIAS CAPITAL	0,00	0,00	0,00				
TOTAL RECEITAS CAPITAL	6.282.000,00	0,00	-6.282.000,00				
SOMA	19.669.080,00	2.467.060,68	-17.202.019,32	TOTAL	42.900.900,00	11.842.473,20	-31.058.426,80
DEFICIT	-23.231.820,00	-9.375.412,52	0,00	SUPERAVITS	0,00	0,00	13.856.407,48
TOTAL	42.900.900,00	11.842.473,20	-17.202.019,32	TOTAL	42.900.900,00	11.842.473,20	-17.202.019,32



TÍTULOS	RECEITA - R\$	TÍTULOS	DESPESA - R\$
ORÇAMENTÁRIA		ORÇAMENTÁRIA	
RECEITAS CORRENTES	1.521.793,43	LEGISLATIVA	0,00
RECEITA TRIBUTÁRIA LÍQUIDA	0,00	JUDICIÁRIA	0,00
RECEITAS TRIBUTÁRIAS	0,00	ESSENCIAL A JUSTIÇA	0,00
(-) DEDUÇÃO REC IMP - FUNDEB	0,00	ADMINISTRAÇÃO	0,00
		DEFESA NACIONAL	-
RECEITA DE CONTRIBUIÇÕES	0,00	SEGURANÇA PÚBLICA	0,00
RECEITA PATRIMONIAL	466.336,14	RELAÇÕES EXTERIORES	-
RECEITA AGROPECUÁRIA	0,00	ASSISTÊNCIA SOCIAL	0,00
RECEITA DE SERVIÇOS	0,00	PREVIDÊNCIA SOCIAL	0,00
TRANSFERÊNCIA CORRENTES LÍQUID.	930.000,00	SAÚDE	0,00
TRANSFERÊNCIA CORRENTES	930.000,00	TRABALHO	0,00
(-) DED. REC TRANSF. FUNDEB - FPE	0,00	EDUCAÇÃO	0,00
(-) DED. REC TRANSF. FUNDEB - IPI	0,00	CULTURA	0,00
(-) DED. REC TRANSF. FUNDEB - LC 87	0,00	DIREITOS DA CIDADANIA	0,00
OUTRAS RECEITAS CORRENTES	125.457,29	URBANISMO	0,00
		HABITAÇÃO	0,00
RECEITAS DE CAPITAL	0,00	SANEAMENTO	0,00
OPERAÇÕES DE CRÉDITO	0,00	GESTÃO AMBIENTAL	0,00
ALIENAÇÃO DE BENS MÓVEIS	0,00	CIÊNCIAS E TECNOLOGIA	11.833.765,17
ALIENAÇÃO DE BENS IMÓVEIS	0,00	AGRICULTURA	0,00
AMORTIZAÇÃO DE EMPRÉSTIMOS	0,00	ORGANIZAÇÃO AGRÁRIA	-
TRANSFERÊNCIAS DE CAPITAL	0,00	INDÚSTRIA	0,00
OUTRAS RECEITAS DE CAPITAL	0,00	COMÉRCIO E SERVIÇOS	0,00
RECEITAS INTRA-ORÇAMENTÁRIAS	945.267,25	COMUNICAÇÕES	0,00
REC-CORRENTE INTRA-ORÇAMENTÁRIA	945.267,25	ENERGIA	-
		TRANSPORTES	0,00
		DESPORTO E LAZER	0,00
		ENCARGOS ESPECIAIS	8.708,03
EXTRA-ORÇAMENTÁRIA		EXTRA-ORÇAMENTÁRIA	
CONSIGNAÇÕES	259.302,26	CONSIGNAÇÕES	255.646,12
DEPÓSITOS DE DIVERSAS ORIGENS	0,00	DEP - DE ORIGENS DIVERSAS	0,00
RESTOS A PAGAR DO EXERCÍCIO	781.664,36	RESTOS A PAGAR	981.030,46
PESSOAL A PAGAR	285,95	PESSOAL A PAGAR	285,95
OUTROS PASSIVOS FINANCEIROS	945.267,25	OUTROS PASSIVOS FINANCEIROS	945.267,25
VALORES REALIZÁVEIS FINANCEIROS	61.341,06	VALORES REALIZ. FINANCEIROS	61.341,06
INCORPORAÇÃO / FUSÃO / CISÃO	0,00	OUTRAS BAIXAS	5,04
OUTRAS INSCRIÇÕES	0,00	INTERFERÊNCIAS FINANCEIRAS	200.304,83
INTERFERÊNCIAS FINANCEIRAS	8.722.904,83		
SALDO EXERCÍCIO ANTERIOR		SALDO PARA O PRÓXIMO EXERCÍCIO	
BANCOS CONTA MOVIMENTO	1.842.617,27	BANCOS CONTA MOVIMENTOS	737.920,25
APLICAÇÕES FINANCEIRAS	4.113.019,83	APLICAÇÕES FINANCEIRAS	4.169.189,33
RECURSOS VINCULADOS	8.707,68	RECURSOS VINCULADOS	8.707,68
TOTAL GERAL		TOTAL GERAL	
	19.202.171,17		19.202.171,17



ATIVO		PASSIVO	
ATIVO FINANCEIRO	5.235.017,09	PASSIVO FINANCEIRO	7.715.170,27
DISPONÍVEL	4.915.817,26	DEPÓSITOS	6.621.767,17
CAIXA	0,00	CONSIGNAÇÕES	6.578.639,50
BANCOS CONTA MOVIMENTO	737.920,25	DEPÓSITOS DE DIVERSAS ORIGENS	43.127,67
APLICAÇÕES FINANCEIRAS	4.169.189,33	OBRIGAÇÕES EM CIRCULAÇÃO	1.093.403,10
RECURSOS VINCULADOS	8.707,68	RESTOS A PAGAR	781.664,36
REALIZÁVEL FINANCEIRO	319.199,83	RESTOS A PAGAR PROCESSADOS	228.542,11
REDE BANCÁRIA ARRECADAÇÃO	0,00	RESTOS A PAGAR NÃO PROCESSADOS	553.122,25
CRÉDITOS TRIBUTÁRIOS E NÃO TRIBUTÁRIOS	0,00	RESTOS A PAGAR INTRA-ORÇAMENTÁRIOS	0,00
CRÉDITOS DIVERSOS A RECEBER	303.748,41	PESSOAL A PAGAR	285,95
ADIANTAMENTOS CONCEDIDOS	4.058,01	RESTOS A PAGAR DE EXERC. ANT. AO ANTERIOR	158.336,21
DEPOSITOS REALIZÁVEIS A CURTO PRAZO	11.393,41	VALORES PENDENTES	0,00
VALORES PENDENTES A CURTO PRAZO	0,00	CREDORES ENTIDADES E AGENTES	153.116,58
		ADIANTAMENTOS RECEBIDOS	0,00
ATIVO PERMANENTE	61.731.606,72	PASSIVO PERMANENTE	-553.122,25
INVESTIMENTOS	3.883.067,51	PARCELAMENTOS	0,00
PARTICIPAÇÕES ACIONÁRIAS	3.883.067,51	OPERAÇÕES DE CRÉDITO	0,00
OUTROS INVESTIMENTOS	0,00	INTERNAS	0,00
IMOBILIZADO	32.469.878,79	EM TÍTULOS	0,00
BENS MÓVEIS	13.425.695,56	EM CONTRATOS	0,00
BENS IMÓVEIS	19.042.334,27	EXTERNAS	0,00
BENS INTANGÍVEIS	1.848,96	EM TÍTULOS	0,00
DEPRECIações, AMORTIZAÇÕES E EXAUSÕES	0,00	EM CONTRATOS	0,00
VALORES REALIZÁVEIS A CURTO E LONGO PRAZO	25.378.660,42	OUTRAS OBRIGAÇÕES A PAGAR	0,00
DÍVIDA ATIVA	0,00	OBRIGAÇÕES PENDENTES DE LIQUIDAÇÃO	0,00
DÍVIDA ATIVA TRIBUTÁRIA	0,00	PROVISÕES E OBRIG. LEGAIS E TRIBUTARIAS	0,00
DÍVIDA ATIVA NÃO TRIBUTÁRIA	0,00	(-) RETIFIC. DE RP NAO PORC. A REALIZAR (REG. COMP)	-553.122,25
DEPÓSITOS	0,00		
EMPRÉSTIMOS E FINANCIAMENTOS	309.000,00		
TÍTULOS E VALORES	49,80		
ESTOQUES	0,00		
CRÉDITOS DIVERSOS A RECEBER	25.069.610,62		
TOTAL ATIVO REAL	66.966.623,81	TOTAL DO PASSIVO REAL	7.162.048,02
		ATIVO REAL LÍQUIDO	59.804.575,79
ATIVO COMPENSADO	22.455.530,84	PASSIVO COMPENSADO	22.455.530,84
COMPENSAÇÕES ATIVAS DIVERSAS	22.455.530,84	COMPENSAÇÕES PASSIVAS DIVERSAS	22.455.530,84
RESPONSÁVELIDADE POR TÍTULOS E VALORES	14.986.187,25	TÍTULOS E VALORES SOB RESPONSABILIDADES	14.986.187,25
DIREITOS E OBRIGAÇÕES CONTRATUAIS	7.469.343,59	DIREITOS E OBRIGAÇÕES CONTRATUAIS	7.469.343,59
OUTRAS COMPENSAÇÕES	0,00	OUTRAS COMPENSAÇÕES	0,00
TOTAL	89.422.154,65	TOTAL GERAL	89.422.154,65



GOVERNO DO ESTADO DE ALAGOAS
SECRETARIA DE ESTADO DA FAZENDA
SUPERINTENDÊNCIA DO TESOURO ESTADUAL

VARIAÇÃO PATRIMONIAL
FUNDAÇÕES
ANEXO 15 DA LEI 4.320/64

REFERÊNCIA: DEZEMBRO
EXERCÍCIO: 2009

VARIACOES ATIVAS		VARIACOES PASSIVAS	
RESULTANTE DA EXECUCAO ORCAMENTARIA	3.600.415,82	RESULTANTES DA EXECUCAO ORCAMENTARIA	11.842.473,20
RECEITA ORCAMENTARIA	2.467.060,68	DESPESA ORCAMENTARIA	11.842.473,20
RECEITAS CORRENTES	1.521.793,43	DESPESAS CORRENTES	10.990.471,66
RECEITA PATRIMONIAL	466.336,14	PESSOAL E ENCARGOS SOCIAIS	1.209.815,53
TRANSFERENCIAS CORRENTES	930.000,00	OUTRAS DESPESAS CORRENTES	9.780.656,13
OUTRAS RECEITAS CORRENTES	125.457,29	DESPESAS DE CAPITAL	852.001,54
RECEITAS INTRAORCAMENTARIAS	945.267,25	INVESTIMENTOS	852.001,54
RECEITAS CORRENTES INTRAORCAMENTARIAS	945.267,25		
MUTACOES ATIVAS	1.133.355,14		
INCORPORACAO DE ATIVOS	580.232,89		
AQUISICAO DE BENS IMOVEIS	65.784,54	INTERFERENCIAS FINANCEIRAS	200.304,83
AQUISICAO DE BENS MOVEIS	514.448,35	CORRESPONDENCIAS DE CREDITOS INTERNOS	200.304,83
DESINCORPORACAO DE PASSIVOS	553.122,25		
RP "NAO" PROC. A REALIZAR - P/RETIFICACAO	553.122,25		
		INDEPENDENTES DA EXECUCAO ORCAMENTARIA	1.100.807,51
INTERFERENCIAS FINANCEIRAS	8.722.904,83	DESINCORPORACAO DE ATIVOS	5.658,82
TRANSFERENCIAS FINANCEIRAS RECEBIDAS	8.522.600,00	DESINCORPORACAO DE BENS MOVEIS	5.653,78
CORRESPONDENCIA DE DEBITOS INTERNOS	200.304,83	DESINCORPORACAO DE DISPONIBILIDADES	5,04
		INCORPORACAO DE PASSIVOS	1.095.148,69
INDEPENDENTES DA EXECUCAO ORCAMENTARIA	328.210,25	OUTRAS INCORPORACOES DE PASSIVOS	1.095.148,69
INCORPORACAO DE ATIVOS	73.620,00		
INCORPORACAO DE BENS MOVEIS	73.620,00	VARIACOES PASSIVAS	13.143.585,54
DESINCORPORACAO DE PASSIVOS	254.590,25	RESULTADO PATRIMONIAL DO EXERCICIO	-492.054,64
CANCELAMENTO DE RESTOS A PAGAR	254.590,25		
VARIACOES ATIVAS	12.651.530,90	TOTAL	12.651.530,90
TOTAL	12.651.530,90		



GOVERNO DO ESTADO DE ALAGOAS
SECRETARIA DE ESTADO DA FAZENDA
SUPERINTENDENCIA DO TESOUREO ESTADUAL

DEMONSTRATIVO DA DIVIDA FLUTUANTE
FUNDACAO
ANEXO 17 DA LEI 4.320/64

PAGINA: 1 / 2
EMITIDO EM: 18/03/2010 - 01:54
EXERCICIO: 2009

	SALDO DO EXERCICIO DE 2008	MOVIMENTO DO EXERCICIO		SALDO PARA O EXERCICIO DE 2010
		INSCRICAO	BAIXA	
RESTOS A PAGAR				
PROCESSADO EXERCICIOS ANTERIORES	276.352,30	49.650,21	167.666,30	158.336,21
PROCESSADO DO EXERCICIO DE 2008	22.455,93	0,00	22.455,93	0,00
PROCESSADO DO EXERCICIO DE 2009	0,00	228.542,11	0,00	228.542,11
NAO PROCESSADO DO EXERCICIO DE 2008	1.095.148,69	0,00	1.095.148,69	0,00
NAO PROCESSADO DO EXERCICIO DE 2009	0,00	553.122,25	0,00	553.122,25
SUBTOTAL	1.393.956,92	831.314,57	1.285.270,92	940.000,57
DEPOSITOS				
CONSIGNACOES				
PESSOAL - ATIVO CIVIL	41.585,63	56.775,88	53.752,31	44.609,20
INSS - RET.EM FOLHA DE PAGAMENTO	0,00	51.752,46	48.662,02	3.090,44
INSS - SERV.DE TERCEIROS PESSOA FISICA	0,00	43.895,81	42.778,21	1.117,60
INSS - P.FISICA E FOLHA-EXERC.ANTERIOR	6.491.309,30	0,00	3.368,80	6.487.940,50
IRRF DE SERVIDORES S/FL.DE PAGTO.	0,00	117.266,56	117.176,56	90,00
IRRF S/SERV.TERCEIROS E OUTROS PAG.P/NE	0,00	9.220,51	9.185,11	35,40
IRRF - EXERCICIOS ANTERIORES	313,88	0,00	0,00	313,88
ISS DE TERCEIROS	0,00	7.237,15	7.237,15	0,00
ISS DE TERCEIROS - EXERCICIOS ANTERIORES	41.624,55	0,00	395,00	41.229,55
= OUTROS CONSIGNATARIOS	150,00	46.794,78	46.731,85	212,93
SOMA	6.574.983,36	332.943,15	329.287,01	6.578.639,50
OUTROS DEPOSITOS				
DEPOSITOS DE DIVERSAS ORIGENS				
= DEPOSITOS E CAUCOES	40.725,27	0,00	0,00	40.725,27
= CREDITO POR CONVENIO	2.402,40	0,00	0,00	2.402,40
SOMA	43.127,67	0,00	0,00	43.127,67



GOVERNO DO ESTADO DE ALAGOAS
SECRETARIA DE ESTADO DA FAZENDA
SUPERINTENDENCIA DO TESOUREO ESTADUAL

DEMONSTRATIVO DA DIVIDA FLUTUANTE
FUNDAOAO
ANEXO 17 DA LEI 4.320/64

PAGINA: 2 / 2
EMITIDO EM: 18/03/2010 - 01:54
EXERCICIO: 2009

	SALDO DO EXERCICIO DE 2008	MOVIMENTO DO EXERCICIO		SALDO PARA O EXERCICIO DE 2010
		INSCRICAO	BAIXA	
SUBTOTAL	6.618.111,03	332.943,15	329.287,01	6.621.767,17
OBRIGACOES EM CIRCULACAO				
PESSOAL A PAGAR	285,95	1.243.007,14	1.243.007,14	285,95
ENCARGOS SOCIAIS A RECOLHER - EMPREGADOR	0,00	155.924,40	155.924,40	0,00
OUTRAS OBRIGACOES EM CIRCULACOES	0,00	0,00	0,00	0,00
OBRIGACOES TRIBUTARIAS	0,00	19.112,51	19.112,51	0,00
DEBITOS DIVERSOS A PAGAR	0,00	2.462.608,75	2.462.608,75	0,00
CREDORES - ENTIDADES E AGENTES	153.116,58	0,00	153.116,58	0,00
OPERACOES DE CREDITOS	0,00	0,00	0,00	0,00
ADIANTAMENTOS RECEBIDOS	0,00	0,00	0,00	0,00
VALORES EM TRANSITO EXIGIVEIS	0,00	0,00	0,00	0,00
VALORES PENDENTES	0,00	945.277,25	945.277,25	0,00
CONTRIBUICOES A MUNICIPIOS	0,00	0,00	0,00	0,00
CONTRIBUICOES AO FUNDEF	0,00	0,00	0,00	0,00
SUBTOTAL	153.402,53	4.825.930,05	4.979.046,63	285,95
TOTAL GERAL :	8.165.470,48	5.990.187,77	6.593.604,56	7.562.053,69

FUNDOS



GOVERNO DO ESTADO DE ALAGOAS
SECRETARIA DE ESTADO DA FAZENDA
SUPERINTENDENCIA DO TESOURO ESTADUAL

DEMONST.DA RECEITA E DESPESA SEGUNDO AS CATEGORIAS ECONOMICAS
FUNDOS
ANEXO 01 DA LEI 4.320/64

EMITIDO EM: 04/03/2010 - 02:17
PAGINA: 2 / 2
EXERCICIO: 2009

RECEITA

DESPESA

RESUMO	RECEITA	DESPESA
RECEITAS E DESPESAS CORRENTES	476.692.536,68	613.892.921,30
RECEITAS E DESPESAS DE CAPITAL	<u>852.645,47</u>	<u>41.670.835,96</u>
TOTAIS	477.545.182,15	655.563.757,26
DEFICIT	178.018.575,11	0,00

CÓDIGO DA RECEITA	ESPECIFICAÇÃO	ALINEAS E SUBALINEAS	RUBRICAS	FUNTE	CATEGORIA ECONOMICA
1000000	RECEITAS CORRENTES	0,00	0,00	0,00	348.913.387,54
1100000	RECEITA TRIBUTARIA	0,00	0,00	17.899.389,11	0,00
1120000	TAXAS	0,00	0,00	17.899.389,11	0,00
1121000	TAXAS P/EXERCICIO DO PODER DE POLICIA	0,00	1.468.356,29	0,00	0,00
11210200	TAXA DE FISCALIZACAO E SERVICOS DIVERSOS	1.435.054,65	0,00	0,00	0,00
11211700	TAXA DE FISCALIZACAO DE VIGILANCIA SANITARIA	33.301,64	0,00	0,00	0,00
11219900	OUTRAS TAXAS P/ EXERCICIO DO PODER DE POLICIA	0,00	0,00	0,00	0,00
11220000	TAXAS PELA PRESTACAO DE SERVICOS	0,00	16.431.032,82	0,00	0,00
11220200	TAXA JUDICIARIA	0,00	0,00	0,00	0,00
11220300	TAXA DE EXPEDIENTE	0,00	0,00	0,00	0,00
11220600	TAXA JUDICIARIA	10.786.429,93	0,00	0,00	0,00
11220700	TAXA DE INSCRICAO	0,00	0,00	0,00	0,00
11220800	EMOLUMENTOS E CUSTAS JUDICIAIS	5.596.439,81	0,00	0,00	0,00
11221100	TX. DE MATRICULAS E MENSALIDADES	27.931,05	0,00	0,00	0,00
11221200	EMOLUMENTOS E CUSTAS PROCESSUAIS ADMINISTRAT.	20.232,03	0,00	0,00	0,00
11229900	OUTRAS TAXAS PELA PRESTACAO DE SERVICOS	0,00	0,00	0,00	0,00
12000000	RECEITA DE CONTRIBUICOES	0,00	0,00	152.558.154,06	0,00
12100000	CONTRIBUICOES SOCIAIS	0,00	0,00	152.558.154,06	0,00
12102900	CONTRIB. PREVIDENCIARIAS DO REGIME PROPRIO	141.415.702,16	0,00	0,00	0,00
12102907	= CONTRIBUICAO DE SERVIDOR ATIVO CIVIL	85.201.837,91	0,00	0,00	0,00
12102908	= CONTRIBUICAO DE SERVIDOR ATIVO MILITAR	34.278.364,45	0,00	0,00	0,00
12102909	= CONTRIBUICAO DE SERVIDOR INATIVO CIVIL	8.807.632,81	0,00	0,00	0,00
12102910	= CONTRIBUICOES DE SERVIDOR INATIVO MILITAR	2.939.014,73	0,00	0,00	0,00
12102911	= CONTRIBUICOES DE SERVIDOR PENSIONISTAS CIVI	6.196.981,79	0,00	0,00	0,00
12102912	= CONTRIBUICOES DE SERVIDOR PENSIONISTA MILIT	553.981,85	0,00	0,00	0,00
12102999	= OUTRAS CONTRIBUICOES PREVIDENCIARIAS	3.437.888,62	0,00	0,00	0,00
12104600	COMPENS.PREVID.ENTRE REGIME GERAL E PROPRIO	11.142.451,90	0,00	0,00	0,00
12104601	COMPENSACAO PREVIDENCIARIA	11.142.451,90	0,00	0,00	0,00
13000000	RECEITA PATRIMONIAL	0,00	0,00	23.539.301,07	0,00
13100000	RECEITAS IMOBILIARIAS	0,00	0,00	54.124,74	0,00
13110000	ALUGUEIS	0,00	54.124,74	0,00	0,00
13200000	RECEITAS DE VALORES MOBILIARIOS	0,00	0,00	23.485.176,33	0,00
13250000	REMUNERACAO DE DEPOSITOS BANCARIOS	0,00	22.139.410,90	0,00	0,00
13260000	REMUNERACAO DE DEPOSITOS ESPECIAIS	0,00	1.345.765,43	0,00	0,00
14000000	RECEITA AGROPECUARIA	0,00	0,00	3.603,49	0,00
14200000	RECEITA DE PRODUCAO ANIMAL E DERIVADOS	0,00	0,00	0,00	0,00
14900000	OUTRAS RECEITAS AGROPECUARIAS	0,00	0,00	3.603,49	0,00
16000000	RECEITA DE SERVICOS	0,00	0,00	1.279.276,74	0,00
16000500	SERVICOS DE SAUDE	20.917,18	0,00	0,00	0,00
16000501	SERVICOS HOSPITALARES	0,00	0,00	0,00	0,00
16000504	RECEITA DE SERV. SAUDE DE ALTA COMPLEXIDADE	0,00	0,00	0,00	0,00
16000599	OUTROS SERVICOS DE SAUDE	20.917,18	0,00	0,00	0,00

CÓDIGO DA RECEITA	ESPECIFICAÇÃO	ALINEAS E SUBALINEAS	RUBRICAS	FORTE	CATEGORIA ECONOMICA
16001300	SERVICOS ADMINISTRATIVOS	1.258.349,56	0,00	0,00	0,00
16001301	SERVICOS DE INSCRICAO EM CONCURSOS PÚBLICOS	23.320,00	0,00	0,00	0,00
16001397	SERVICOS ADMINISTRATIVOS DAS CONSIGNACOES	1.235.029,56	0,00	0,00	0,00
16001600	SERVICOS EDUCACIONAIS	10,00	0,00	0,00	0,00
16003000	SERVICOS DE TRANSITO	0,00	0,00	0,00	0,00
16003004	OUTRAS RECEITAS	0,00	0,00	0,00	0,00
17000000	TRANSFERENCIAS CORRENTES	0,00	0,00	151.887.972,99	0,00
17200000	TRANSFERENCIAS INTERGOVERNAMENTAIS	0,00	0,00	148.310.537,08	0,00
17210000	TRANSFERENCIAS DA UNIAO	0,00	148.310.537,08	0,00	0,00
17213300	TRANSF.DE REC. DO SISTEMA UNICO DE SAUDE -SUS	147.342.470,67	0,00	0,00	0,00
17213301	TRANSF.REC. SAUDE GESTAO PLENA SIST.EST.NOAS	110.903.479,07	0,00	0,00	0,00
17213303	TRANSFERENCIAS MEDIC.EXCEP.PACIENTES CRONICOS	15.713.538,78	0,00	0,00	0,00
17213304	TRANSFERENCIAS DE MAC - VIGILANCIA SANITARIA	300.000,00	0,00	0,00	0,00
17213305	TRANSF.REC.DE EPIDEMIOLOGIA E CONT.DE DOENCAS	14.566.353,49	0,00	0,00	0,00
17213307	TRANSFERENCIAS REC - CARGA VIRAL HIV E TCD4	88.395,36	0,00	0,00	0,00
17213308	TRANSFERENCIAS REC POR ACOES ESTRATÉGICAS -	680.989,17	0,00	0,00	0,00
17213309	TRANSF.REC.INCENT. PROG NAC.HIV/AIDS E OUTRAS	808.729,94	0,00	0,00	0,00
17213310	TRANSF.SERV.FINANC.CENTROS-SAUDE TRABALHADOR	880.000,00	0,00	0,00	0,00
17213312	TRANSFERENCIAS RECUR.OUTROS SERVICOS DE SAUDE	46.984,86	0,00	0,00	0,00
17213314	TRANSF. SERV. ATEND. MOVEI DE URGENCIA - SAMU	3.354.000,00	0,00	0,00	0,00
17213399	OUTRAS TRANSFERENCIAS DO SUS	0,00	0,00	0,00	0,00
17213400	TRANSF.DE REC.DO F.NAC.DE ASSIST.SOCIAL-FNAS.	968.066,41	0,00	0,00	0,00
17213401	TRANSF.DE REC.DO F.NAC.DE ASSIST.SOCIAL-FNAS.	968.066,41	0,00	0,00	0,00
17300000	TRANSFERENCIAS DE INSTITUICOES PRIVADAS	0,00	0,00	284.168,00	0,00
17600000	TRANSFERENCIAS DE CONVENIOS	0,00	0,00	3.293.267,91	0,00
17610000	TRANSFERENCIA CONVENIOS DA UNIAO E ENTIDADES	0,00	3.273.267,91	0,00	0,00
17610100	CONVENIOS DA UNIAO P/SIST.UNICO DE SAUDE-SUS	442.730,14	0,00	0,00	0,00
17610300	CONVENIOS DA UNIAO - PROGR. DE ASSIST. SOCIAL	700.551,04	0,00	0,00	0,00
17619900	OUTROS TRANSFERENCIAS DE CONVENIO DA UNIAO	2.129.986,73	0,00	0,00	0,00
17630000	TRANSF. CONV. DOS MUNICIPIOS E SUAS ENTIDADES	0,00	20.000,00	0,00	0,00
17639900	OUTRAS TRANSFER. DE CONVENIOS DOS MUNICIPIOS	20.000,00	0,00	0,00	0,00
19000000	OUTRAS RECEITAS CORRENTES	0,00	0,00	1.745.690,08	0,00
19100000	MULTAS E JUROS DE MORA	0,00	0,00	1.043.432,44	0,00
19190000	MULTAS DE OUTRAS ORIGENS	0,00	1.043.432,44	0,00	0,00
19191900	MULTA P/ATRASSO PRESTACAO CONTAS ADIANTAMENTO.	190,17	0,00	0,00	0,00
19194800	MULTAS JUR.MORA APLIC.TRIBUNAL CONTAS ESTADO.	0,00	0,00	0,00	0,00
19199800	MULTA PREVISTA NO CODIGO DEFESA AO CONSUMIDOR	1.043.242,27	0,00	0,00	0,00
19200000	INDENIZACOES E RESTITUICOES	0,00	0,00	7.571,00	0,00
19220000	RESTITUICOES	0,00	7.571,00	0,00	0,00
19220700	RESTITUICOES DE DESPESAS DE EXERC. ANTERIORES	365,00	0,00	0,00	0,00
19229900	OUTRAS RESTITUICOES	7.206,00	0,00	0,00	0,00
19900000	RECEITAS DIVERSAS	0,00	0,00	694.686,64	0,00

CÓDIGO DA RECEITA	ESPECIFICAÇÃO	ALINEAS E SUBALINEAS	RUBRICAS	FORTE	CATEGORIA ECONOMICA
19900100	RECEITA D/REFIS E D/PARC.ESPECIAL-OUTRAS REC.	0,00	0,00	0,00	0,00
19900200	REC.DE ONUS DE SUCUMBENCIA DE ACOES JUDICIAIS	69.872,93	0,00	0,00	0,00
19900201	RECEITA DE HONORARIOS DE ADVOGADOS	870,30	0,00	0,00	0,00
19900202	RECEITA DE ONUS DE SUCUMBENCIA	69.002,63	0,00	0,00	0,00
19900600	RECEITA CONSIGNADA	0,00	0,00	0,00	0,00
19901000	LEI PELE	539.208,71	0,00	0,00	0,00
19909900	OUTRAS RECEITAS	85.605,00	0,00	0,00	0,00
20000000	RECEITAS DE CAPITAL	0,00	0,00	0,00	852.645,47
22000000	ALIENACAO DE BENS	0,00	0,00	0,00	0,00
22100000	ALIENACAO DE BENS MOVEIS	0,00	0,00	0,00	0,00
22190000	ALIENACAO DE OUTROS BENS MOVEIS	0,00	0,00	0,00	0,00
24000000	TRANSFERENCIAS DE CAPITAL	0,00	0,00	852.645,47	0,00
24700000	TRANSFERENCIAS DE CONVENIOS	0,00	0,00	852.645,47	0,00
24710000	TRANSF.DE CONVENIOS DA UNIAO E SUAS ENTIDADES	0,00	842.645,47	0,00	0,00
24710100	CONVENIOS DA UNIAO P/SIST.UNICO DE SAUDE-SUS	700.174,69	0,00	0,00	0,00
24719900	OUTROS TRANSFERENCIAS DE CONVENIO DA UNIAO	142.470,78	0,00	0,00	0,00
24730000	TRANSFERENCIAS DE CONVENIOS DOS MUNICIPIOS	0,00	10.000,00	0,00	0,00
24739900	OUTRAS TRANSF. DE CONVENIOS DOS MUNICIPIOS	10.000,00	0,00	0,00	0,00
25000000	OUTRAS RECEITAS DE CAPITAL	0,00	0,00	0,00	0,00
25900000	OUTRAS RECEITAS	0,00	0,00	0,00	0,00
70000000	RECEITAS CORRENTES - INTRA ORCAMENTARIAS	0,00	0,00	0,00	127.779.149,14
71000000	RECEITA TRIBUTARIA - INTRA-ORCAMENTARIA	0,00	0,00	160.606,20	0,00
71200000	TAXAS	0,00	0,00	160.606,20	0,00
71220000	TAXAS PELA PRESTACAO DE SERVICOS	0,00	160.606,20	0,00	0,00
71220200	TAXA JUDICIARIA	0,00	0,00	0,00	0,00
71220600	TAXA JUDICIARIA	80.303,11	0,00	0,00	0,00
71220800	EMOLUMENTOS E CUSTAS JUDICIAIS	80.303,09	0,00	0,00	0,00
72000000	RECEITAS DE CONTRIBUICOES-INTRA ORCAMENTARIAS	0,00	0,00	126.776.193,10	0,00
72100000	CONTRIBUICOES SOCIAIS - INTRA ORCAMENTARIAS	0,00	0,00	126.776.193,10	0,00
72102900	CONTRIB.PREVIDENC. REGIME PROPRIO-INTRA ORC/	126.776.193,10	0,00	0,00	0,00
72102901	= CONTRIB. PATRONAL SERV.ATIVO CIVIL INTRA-OR	82.730.749,32	0,00	0,00	0,00
72102902	= CONTRIB.PATRONAL SERV.ATIVO MILITAR INTRA-O	29.284.590,11	0,00	0,00	0,00
72102903	= CONTRIB.PATRONAL SERV.INATIVO CIVIL INTRA O	2.725.943,28	0,00	0,00	0,00
72102904	= CONTR.PATRONAL SERV.INATIVO MILITAR INTR-OR	10.810.015,35	0,00	0,00	0,00
72102905	= CONTRIB.PATRONAL PENSIONISTA CIVIL INTRA OR	16.797,55	0,00	0,00	0,00
72102915	= CONTRIB.PREVIDENC. EM REGIME PARCELA/ DEBIT	1.208.097,49	0,00	0,00	0,00
72102999	= OUTRAS CONTRIBUICOES PREVIDENCIARIAS	0,00	0,00	0,00	0,00
79000000	OUTRAS RECEITAS CORRENTES INTRA ORCAMENTARIAS	0,00	0,00	842.349,84	0,00
79900000	RECEITAS DIVERSAS - INTRA-ORCAMENTARIAS	0,00	0,00	842.349,84	0,00
79909900	OUTRAS RECEITAS - INTRAORCAMENTARIAS	842.349,84	0,00	0,00	0,00

RESUMO

RECEITAS CORRENTES :	
RECEITA TRIBUTARIA	17.899.389,11
RECEITA DE CONTRIBUICOES	152.558.154,06
RECEITA PATRIMONIAL	23.539.301,07
RECEITA AGROPECUARIA	3.603,49
RECEITA DE SERVICOS	1.279.276,74
TRANSFERENCIAS CORRENTES	151.887.972,99
OUTRAS RECEITAS CORRENTES	1.745.690,08
RECEITAS CORRENTES - INTRA ORCAMENTARIAS	127.779.149,14
TOTAL DO GRUPO:	476.692.536,68
RECEITAS DE CAPITAL :	
ALIENACAO DE BENS	0,00
TRANSFERENCIAS DE CAPITAL	852.645,47
OUTRAS RECEITAS DE CAPITAL	0,00
TOTAL DO GRUPO:	852.645,47
RECEITA TOTAL:	477.545.182,15



GOVERNO DO ESTADO DE ALAGOAS
SECRETARIA DE ESTADO DA FAZENDA
SUPERINTENDENCIA DO TESOIRO ESTADUAL

DESPESAS SEGUNDO CATEGORIA ECONOMICA
FUNDOS
ANEXO 02

EMITIDO EM: 04/03/2010 - 02:44
PAGINA: 1 / 2
EXERCICIO: 2009

CODIGO	DESCRICAO	DESDOBRAMENTOS	ELEMENTO	CATEGORIA ECONOMICA
300000	DESPESAS CORRENTES			613.892.921,30
310000	PESSOAL E ENCARGOS SOCIAIS			303.175.352,56
319000	APLICACOES DIRETAS		303.175.352,56	
319001	APOSENTADORIAS E REFORMAS	80.439.139,86		
319003	PENSOES	200.381.655,47		
319009	SALARIO-FAMILIA	19.412,00		
319011	VENCIMENTOS E VANTAGENS FIXAS - PESSOAL CIVIL	21.408.223,02		
319092	DESPESAS DE EXERCICIOS ANTERIORES	926.922,21		
330000	OUTRAS DESPESAS CORRENTES			310.717.568,74
332000	TRANSFERENCIAS A UNIAO		1.560.034,35	
332093	INDENIZACOES E RESTITUICOES	1.560.034,35		
334000	TRANSFERENCIAS A MUNICIPIOS		48.404.286,43	
334041	CONTRIBUICOES	48.404.286,43		
335000	TRANSFERENCIAS A INSTITUICOES PRIVADAS		2.838.549,05	
335041	CONTRIBUICOES	2.544.644,05		
335043	SUBVENCOES SOCIAIS	293.905,00		
339000	APLICACOES DIRETAS		257.914.698,91	
339004	CONTRATAAO POR TEMPO DETERMINADO	1.049.662,12		
339014	DIARIAS - PESSOAL CIVIL	1.863.920,00		
339030	MATERIAL DE CONSUMO	68.754.326,67		
339032	MATERIAL DE DISTRIBUICAO GRATUITA	37.645.702,84		
339033	PASSAGENS E DESPESAS COM LOCOMOCAO	2.765.695,85		
339035	SERVICOS DE CONSULTORIA	3.179.164,21		
339036	OUTROS SERVICOS DE TERCEIROS - PESSOA FISICA	31.775.548,51		
339037	LOCACAO DE MAO-DE-OBRA	11.011.081,51		
339039	OUTROS SERVICOS DE TERCEIROS-PESSOA JURIDICA	70.881.708,76		
339047	OBRIGACOES TRIBUTARIAS E CONTRIBUTIVAS	3.568.473,19		
339048	OUTROS AUXILIOS FINANCEIROS A PESSOA FISICA	95.967,86		
339092	DESPESAS DE EXERCICIOS ANTERIORES	4.996.073,24		
339093	INDENIZACOES E RESTITUICOES	10.220,00		
339100	APLICACOES DIRETAS - OPER.INTRA-ORCAMENTARIAS		20.317.154,15	
339139	OUTROS SERV.DE TERC.- PES. JUR. OP. INTRA-ORC	20.156.547,95		
339141	CONTRIBUICOES	160.606,20		
400000	DESPESAS DE CAPITAL			41.670.835,96
440000	INVESTIMENTOS			41.670.835,96
442000	TRANSFERENCIAS A UNIAO		3.034.790,98	
442093	INDENIZACOES E RESTITUICOES	3.034.790,98		
444000	TRANSFERENCIAS A MUNICIPIOS		500.000,00	
444042	AUXILIOS	500.000,00		
445000	TRANSF. A INSTITUIC.PRIVADAS S/FINS LUCRATIVO		400.000,00	
445042	AUXILIOS	400.000,00		



GOVERNO DO ESTADO DE ALAGOAS
SECRETARIA DE ESTADO DA FAZENDA
SUPERINTENDENCIA DO TESOIRO ESTADUAL

DESPESAS SEGUNDO CATEGORIA ECONOMICA
FUNDOS
ANEXO 02

EMITIDO EM: 04/03/2010 - 02:44
PAGINA: 2 / 2
EXERCICIO: 2009

CODIGO	DESCRICAO	DESDOBRAMENTOS	ELEMENTO	CATEGORIA ECONOMICA
449000	APLICACOES DIRETAS		37.736.044,98	
449051	OBRAS E INSTALACOES	8.142.405,11		
449052	EQUIPAMENTOS E MATERIAL PERMANENTE	29.473.203,62		
449061	AQUISICAO DE IMOVEIS	105.000,00		
449092	DESPESAS DE EXERCICIOS ANTERIORES	15.436,25		

TOTAL:

655.563.757,26



GOVERNO DO ESTADO DE ALAGOAS
SECRETARIA DE ESTADO DA FAZENDA
SUPERINTENDENCIA DO TESOIRO ESTADUAL

DESPESAS SEGUNDO CATEGORIA ECONOMICA
FUNDOS
ANEXO 02 DA LEI 4.320/64

EMITIDO EM: 04/03/2010 - 02:36
PAGINA: 1 / 9
EXERCICIO: 2009

ORGÃO	UO	DESCRICAÇÃO	ELEMENTO	CATEGORIA ECONOMICA
02000	02501	TRIBUNAL DE JUSTICA E ORGAOS AUXILIARES FUNDO ESPECIAL DE MODERNIZACAO DO PODER JUDIC		
300000		DESPESAS CORRENTES		2.822.233,56
330000		OUTRAS DESPESAS CORRENTES		2.822.233,56
335000		TRANSFERENCIAS A INSTITUICOES PRIVADAS	17.952,61	
335041		CONTRIBUICOES	17.952,61	
339000		APLICACOES DIRETAS	2.643.674,75	
339030		MATERIAL DE CONSUMO	175.003,59	
339035		SERVICOS DE CONSULTORIA	54.900,00	
339036		OUTROS SERVICOS DE TERCEIROS - PESSOA FISICA	2.700,00	
339039		OUTROS SERVICOS DE TERCEIROS-PESSOA JURIDICA	2.411.071,16	
339100		APLICACOES DIRETAS - OPER.INTRA-ORCAMENTARIAS	160.606,20	
339141		CONTRIBUICOES	160.606,20	
400000		DESPESAS DE CAPITAL		5.109.953,98
440000		INVESTIMENTOS		5.109.953,98
449000		APLICACOES DIRETAS	5.109.953,98	
449051		OBRAS E INSTALACOES	2.790.661,05	
449052		EQUIPAMENTOS E MATERIAL PERMANENTE	2.319.292,93	
			TOTAL UO: 02501	7.932.187,54
02000	02561	TRIBUNAL DE JUSTICA E ORGAOS AUXILIARES FUNDO ESPECIAL DA ESCOLA SUPERIOR DA MAGISTRA		
300000		DESPESAS CORRENTES		55.637,01
330000		OUTRAS DESPESAS CORRENTES		55.637,01
339000		APLICACOES DIRETAS	55.637,01	
339036		OUTROS SERVICOS DE TERCEIROS - PESSOA FISICA	27.528,66	
339039		OUTROS SERVICOS DE TERCEIROS-PESSOA JURIDICA	26.844,93	
339047		OBRIGACOES TRIBUTARIAS E CONTRIBUTIVAS	1.263,42	
400000		DESPESAS DE CAPITAL		3.190,00
440000		INVESTIMENTOS		3.190,00
449000		APLICACOES DIRETAS	3.190,00	
449052		EQUIPAMENTOS E MATERIAL PERMANENTE	3.190,00	
			TOTAL UO: 02561	58.827,01
			TOTAL ORGAO: 02000	7.991.014,55



GOVERNO DO ESTADO DE ALAGOAS
SECRETARIA DE ESTADO DA FAZENDA
SUPERINTENDENCIA DO TESOIRO ESTADUAL

DESPESAS SEGUNDO CATEGORIA ECONOMICA
FUNDOS
ANEXO 02 DA LEI 4.320/64

EMITIDO EM: 04/03/2010 - 02:36
PAGINA: 2 / 9
EXERCICIO: 2009

ORGÃO	CODIGO	DESCRICAO	ELEMENTO	CATEGORIA ECONOMICA
03000		MINISTERIO PUBLICO - MP		
03554		FUNDO ESPECIAL DO MINISTERIO PUBLICO DO ESTAD		
300000		DESPESAS CORRENTES		1.480,00
330000		OUTRAS DESPESAS CORRENTES		1.480,00
339000		APLICACOES DIRETAS	1.480,00	
339039		OUTROS SERVICOS DE TERCEIROS-PESSOA JURIDICA	1.480,00	
400000		DESPESAS DE CAPITAL		679.859,45
440000		INVESTIMENTOS		679.859,45
449000		APLICACOES DIRETAS	679.859,45	
449051		OBRAS E INSTALACOES	507.571,28	
449052		EQUIPAMENTOS E MATERIAL PERMANENTE	172.288,17	
TOTAL UO: 03554				681.339,45
TOTAL ORGAO: 03000				681.339,45

ORGÃO	CODIGO	DESCRICAO	ELEMENTO	CATEGORIA ECONOMICA
13511		FUNDO DE DESENVOLVIMENTO DE RECURSOS HUM		
13511		FUNDO DE DESENVOLVIMENTO DE RECURSOS HUMANOS		
300000		DESPESAS CORRENTES		2.822.405,38
330000		OUTRAS DESPESAS CORRENTES		2.822.405,38
339000		APLICACOES DIRETAS	2.822.405,38	
339014		DIARIAS - PESSOAL CIVIL	152.230,00	
339030		MATERIAL DE CONSUMO	156.665,04	
339033		PASSAGENS E DESPESAS COM LOCOMOCAO	97.862,72	
339035		SERVICOS DE CONSULTORIA	7.320,00	
339036		OUTROS SERVICOS DE TERCEIROS - PESSOA FISICA	498.150,00	
339037		LOCACAO DE MAO-DE-OBRA	226.054,08	
339039		OUTROS SERVICOS DE TERCEIROS-PESSOA JURIDICA	1.584.853,14	
339047		OBRIGACOES TRIBUTARIAS E CONTRIBUTIVAS	99.270,40	
400000		DESPESAS DE CAPITAL		420.565,03
440000		INVESTIMENTOS		420.565,03
449000		APLICACOES DIRETAS	420.565,03	
449052		EQUIPAMENTOS E MATERIAL PERMANENTE	420.565,03	
TOTAL UO: 13511				3.242.970,41
TOTAL ORGAO: 13511				3.242.970,41



GOVERNO DO ESTADO DE ALAGOAS
SECRETARIA DE ESTADO DA FAZENDA
SUPERINTENDENCIA DO TESOUREO ESTADUAL

DESPESAS SEGUNDO CATEGORIA ECONOMICA
FUNDOS
ANEXO 02 DA LEI 4.320/64

EMITIDO EM: 04/03/2010 - 02:36
PAGINA: 3 / 9
EXERCICIO: 2009

ORGÃO	UO	CODIGO	DESCRICAO	ELEMENTO	CATEGORIA ECONOMICA
13552	13552		FUNDO PREVIDENCIARIO DO ESTADO DE ALAGOAS		
			FUNDO PREVIDENCIARIO DO ESTADO DE ALAGOAS		
		300000	DESPESAS CORRENTES		283.804.585,36
		310000	PESSOAL E ENCARGOS SOCIAIS		281.767.129,54
		319000	APLICACOES DIRETAS	281.767.129,54	
		319001	APOSENTADORIAS E REFORMAS	80.439.139,86	
		319003	PENSOES	200.381.655,47	
		319009	SALARIO-FAMILIA	19.412,00	
		319092	DESPESAS DE EXERCICIOS ANTERIORES	926.922,21	
		330000	OUTRAS DESPESAS CORRENTES		2.037.455,82
		339000	APLICACOES DIRETAS	2.037.455,82	
		339014	DIARIAS - PESSOAL CIVIL	59.220,00	
		339030	MATERIAL DE CONSUMO	23.884,91	
		339033	PASSAGENS E DESPESAS COM LOCOMOCAO	40.335,73	
		339035	SERVICOS DE CONSULTORIA	1.142.700,00	
		339036	OUTROS SERVICOS DE TERCEIROS - PESSOA FISICA	25.848,00	
		339037	LOCACAO DE MAO-DE-OBRA	44.919,96	
		339039	OUTROS SERVICOS DE TERCEIROS-PESSOA JURIDICA	672.372,78	
		339047	OBRIGACOES TRIBUTARIAS E CONTRIBUTIVAS	4.600,00	
		339092	DESPESAS DE EXERCICIOS ANTERIORES	23.574,44	
		400000	DESPESAS DE CAPITAL		230.787,53
		440000	INVESTIMENTOS		230.787,53
		449000	APLICACOES DIRETAS	230.787,53	
		449052	EQUIPAMENTOS E MATERIAL PERMANENTE	125.787,53	
		449061	AQUISICAO DE IMOVEIS	105.000,00	
TOTAL UO: 13552					284.035.372,89
TOTAL ORGAO: 13552					284.035.372,89

ORGÃO	UO	CODIGO	DESCRICAO	ELEMENTO	CATEGORIA ECONOMICA
14536	14536		FUNDO ESPECIAL DE APOIO AO DESENVOLV.RUR		
			FUNDO ESPECIAL DE APOIO AO DESENVOLVIMENTO RU		
		300000	DESPESAS CORRENTES		19.071,39
		330000	OUTRAS DESPESAS CORRENTES		19.071,39
		339000	APLICACOES DIRETAS	19.071,39	
		339030	MATERIAL DE CONSUMO	1.995,90	
		339039	OUTROS SERVICOS DE TERCEIROS-PESSOA JURIDICA	17.075,49	
		400000	DESPESAS DE CAPITAL		55.812,00
		440000	INVESTIMENTOS		55.812,00
		449000	APLICACOES DIRETAS	55.812,00	



GOVERNO DO ESTADO DE ALAGOAS
SECRETARIA DE ESTADO DA FAZENDA
SUPERINTENDENCIA DO TESOUREO ESTADUAL

DESPESAS SEGUNDO CATEGORIA ECONOMICA
FUNDOS
ANEXO 02 DA LEI 4.320/64

EMITIDO EM: 04/03/2010 - 02:36
PAGINA: 4 / 9
EXERCICIO: 2009

449052	EQUIPAMENTOS E MATERIAL PERMANENTE	55.812,00	
		TOTAL UO: 14536	74.883,39
		TOTAL ORGAO: 14536	74.883,39

ORGAO	15526	FUNDO ESTADUAL DE ASSISTENCIA SOCIAL - F		
UO	15526	FUNDO ESTADUAL DE ASSISTENCIA SOCIAL		
CODIGO		DESCRICAO	ELEMENTO	CATEGORIA ECONOMICA
300000		DESPESAS CORRENTES		7.834.676,75
330000		OUTRAS DESPESAS CORRENTES		7.834.676,75
332000		TRANSFERENCIAS A UNIAO	1.502.603,40	
332093		INDENIZACOES E RESTITUICOES	1.502.603,40	
334000		TRANSFERENCIAS A MUNICIPIOS	3.254.000,00	
334041		CONTRIBUICOES	3.254.000,00	
335000		TRANSFERENCIAS A INSTITUICOES PRIVADAS	2.021.691,44	
335041		CONTRIBUICOES	2.021.691,44	
339000		APLICACOES DIRETAS	1.056.381,91	
339014		DIARIAS - PESSOAL CIVIL	99.635,00	
339030		MATERIAL DE CONSUMO	37.994,44	
339032		MATERIAL DE DISTRIBUICAO GRATUITA	145.233,00	
339033		PASSAGENS E DESPESAS COM LOCOMOCAO	111.143,87	
339035		SERVICOS DE CONSULTORIA	120.334,00	
339036		OUTROS SERVICOS DE TERCEIROS - PESSOA FISICA	52.503,00	
339039		OUTROS SERVICOS DE TERCEIROS-PESSOA JURIDICA	469.138,60	
339048		OUTROS AUXILIOS FINANCEIROS A PESSOA FISICA	20.400,00	
400000		DESPESAS DE CAPITAL		115.329,54
440000		INVESTIMENTOS		115.329,54
449000		APLICACOES DIRETAS	115.329,54	
449052		EQUIPAMENTOS E MATERIAL PERMANENTE	115.329,54	
		TOTAL UO: 15526		7.950.006,29
		TOTAL ORGAO: 15526		7.950.006,29

ORGAO	18557	FUNDO DESENVOLVIMENTO DE ACOES CULTURAIS		
UO	18557	FUNDO DESENVOLVIMENTO DE ACOES CULTURAIS		
CODIGO		DESCRICAO	ELEMENTO	CATEGORIA ECONOMICA
300000		DESPESAS CORRENTES		885.637,04
330000		OUTRAS DESPESAS CORRENTES		885.637,04
335000		TRANSFERENCIAS A INSTITUICOES PRIVADAS	693.905,00	
335041		CONTRIBUICOES	400.000,00	
335043		SUBVENCOES SOCIAIS	293.905,00	
339000		APLICACOES DIRETAS	191.732,04	



GOVERNO DO ESTADO DE ALAGOAS
SECRETARIA DE ESTADO DA FAZENDA
SUPERINTENDENCIA DO TESOUREO ESTADUAL

DESPESAS SEGUNDO CATEGORIA ECONOMICA
FUNDOS
ANEXO 02 DA LEI 4.320/64

EMITIDO EM: 04/03/2010 - 02:36
PAGINA: 5 / 9
EXERCICIO: 2009

339030	MATERIAL DE CONSUMO	1.015,00	
339033	PASSAGENS E DESPESAS COM LOCOMOCAO	1.679,48	
339036	OUTROS SERVICOS DE TERCEIROS - PESSOA FISICA	36.696,00	
339039	OUTROS SERVICOS DE TERCEIROS-PESSOA JURIDICA	147.411,17	
339047	OBRIGACOES TRIBUTARIAS E CONTRIBUTIVAS	4.930,39	
400000	DESPESAS DE CAPITAL		900.000,00
440000	INVESTIMENTOS		900.000,00
444000	TRANSFERENCIAS A MUNICIPIOS	500.000,00	
444042	AUXILIOS	500.000,00	
445000	TRANSF. A INSTITUIC.PRIVADAS S/FINS LUCRATIVO	400.000,00	
445042	AUXILIOS	400.000,00	

TOTAL UO: 18557 1.785.637,04

TOTAL ORGAO: 18557 1.785.637,04

ORGAO 19544 FUNDO ESPECIAL DE REEQUIPAMENTO POLICIAL
UO 19544 FUNDO ESPECIAL DE REEQUIPAMENTO POLICIAL

CODIGO	DESCRICAO	ELEMENTO	CATEGORIA ECONOMICA
300000	DESPESAS CORRENTES		0,00
330000	OUTRAS DESPESAS CORRENTES		0,00
339000	APLICACOES DIRETAS	0,00	
339039	OUTROS SERVICOS DE TERCEIROS-PESSOA JURIDICA	0,00	

TOTAL UO: 19544 0,00

TOTAL ORGAO: 19544 0,00

ORGAO 19563 FUNDO ESPEC DE SEGUR PUBLICA DO ESTADO DE AL
UO 19563 FUNDO ESPECIAL DE SEGURANCA PUBL DO EST DE AL

CODIGO	DESCRICAO	ELEMENTO	CATEGORIA ECONOMICA
300000	DESPESAS CORRENTES		121.815,94
330000	OUTRAS DESPESAS CORRENTES		121.815,94
339000	APLICACOES DIRETAS	121.815,94	
339039	OUTROS SERVICOS DE TERCEIROS-PESSOA JURIDICA	121.815,94	

TOTAL UO: 19563 121.815,94

TOTAL ORGAO: 19563 121.815,94

ORGAO 20522 FUNDO ESPECIAL DE DESENVOLVIMENTO DOS ES
UO 20522 FUNDO ESPECIAL DE DESENVOLVIMENTO DOS ESPORTE

CODIGO	DESCRICAO	ELEMENTO	CATEGORIA ECONOMICA
--------	-----------	----------	---------------------



GOVERNO DO ESTADO DE ALAGOAS
SECRETARIA DE ESTADO DA FAZENDA
SUPERINTENDENCIA DO TESOUREO ESTADUAL

DESPESAS SEGUNDO CATEGORIA ECONOMICA
FUNDOS
ANEXO 02 DA LEI 4.320/64

EMITIDO EM: 04/03/2010 - 02:36
PAGINA: 6 / 9
EXERCICIO: 2009

300000	DESPESAS CORRENTES		646.026,04
330000	OUTRAS DESPESAS CORRENTES		646.026,04
339000	APLICACOES DIRETAS	646.026,04	
339030	MATERIAL DE CONSUMO	15.976,30	
339033	PASSAGENS E DESPESAS COM LOCOMOCAO	118.242,80	
339036	OUTROS SERVICOS DE TERCEIROS - PESSOA FISICA	36.078,00	
339039	OUTROS SERVICOS DE TERCEIROS-PESSOA JURIDICA	475.728,94	
TOTAL UO: 20522			646.026,04
TOTAL ORGAO: 20522			646.026,04

ORGAO	21513	FUNDO DE MODERNIZACAO E DESENVOLVIMENTO		
UO	21513	FUNDO DE MODERNIZACAO E DESENVOLVIMENTO FAZEN		
CODIGO		DESCRICAO	ELEMENTO	CATEGORIA ECONOMICA
300000		DESPESAS CORRENTES		575.236,65
330000		OUTRAS DESPESAS CORRENTES		575.236,65
339000		APLICACOES DIRETAS	575.236,65	
339014		DIARIAS - PESSOAL CIVIL	86.210,00	
339033		PASSAGENS E DESPESAS COM LOCOMOCAO	43.933,26	
339035		SERVICOS DE CONSULTORIA	277.278,24	
339036		OUTROS SERVICOS DE TERCEIROS - PESSOA FISICA	1.000,00	
339039		OUTROS SERVICOS DE TERCEIROS-PESSOA JURIDICA	147.608,03	
339047		OBRIGACOES TRIBUTARIAS E CONTRIBUTIVAS	17.237,12	
339092		DESPESAS DE EXERCICIOS ANTERIORES	1.970,00	
400000		DESPESAS DE CAPITAL		3.095.920,68
440000		INVESTIMENTOS		3.095.920,68
449000		APLICACOES DIRETAS	3.095.920,68	
449051		OBRAS E INSTALACOES	1.904.787,19	
449052		EQUIPAMENTOS E MATERIAL PERMANENTE	1.175.697,24	
449092		DESPESAS DE EXERCICIOS ANTERIORES	15.436,25	
TOTAL UO: 21513				3.671.157,33
TOTAL ORGAO: 21513				3.671.157,33

ORGAO	22534	FUNDO DE REGISTRO E DO COMERCIO - FUNERC		
UO	22534	FUNDO DE REGISTRO E DO COMERCIO- FUNERC		
CODIGO		DESCRICAO	ELEMENTO	CATEGORIA ECONOMICA
300000		DESPESAS CORRENTES		435.692,55
330000		OUTRAS DESPESAS CORRENTES		435.692,55
339000		APLICACOES DIRETAS	435.692,55	
339014		DIARIAS - PESSOAL CIVIL	19.560,00	
339030		MATERIAL DE CONSUMO	35.694,84	



GOVERNO DO ESTADO DE ALAGOAS
SECRETARIA DE ESTADO DA FAZENDA
SUPERINTENDENCIA DO TESOUREO ESTADUAL

DESPESAS SEGUNDO CATEGORIA ECONOMICA
FUNDOS
ANEXO 02 DA LEI 4.320/64

EMITIDO EM: 04/03/2010 - 02:36
PAGINA: 7 / 9
EXERCICIO: 2009

339033	PASSAGENS E DESPESAS COM LOCOMOCAO	25.661,52	
339036	OUTROS SERVICOS DE TERCEIROS - PESSOA FISICA	68.890,94	
339037	LOCACAO DE MAO-DE-OBRA	36.878,51	
339039	OUTROS SERVICOS DE TERCEIROS-PESSOA JURIDICA	245.005,44	
339047	OBRIGACOES TRIBUTARIAS E CONTRIBUTIVAS	2.543,06	
339092	DESPESAS DE EXERCICIOS ANTERIORES	1.458,24	
400000	DESPESAS DE CAPITAL		52.134,90
440000	INVESTIMENTOS		52.134,90
449000	APLICACOES DIRETAS	52.134,90	
449052	EQUIPAMENTOS E MATERIAL PERMANENTE	52.134,90	

TOTAL UO: 22534 487.827,45

TOTAL ORGAO: 22534 487.827,45

ORGAO 23543 FUNDO DE RECURSOS HIDRICOS
UO 23543 FUNDO DE RECURSOS HIDRICOS

CODIGO	DESCRICAO	ELEMENTO	CATEGORIA ECONOMICA
300000	DESPESAS CORRENTES		1.892.020,07
330000	OUTRAS DESPESAS CORRENTES		1.892.020,07
332000	TRANSFERENCIAS A UNIAO	46.413,10	
332093	INDENIZACOES E RESTITUICOES	46.413,10	
339000	APLICACOES DIRETAS	1.845.606,97	
339014	DIARIAS - PESSOAL CIVIL	39.170,00	
339030	MATERIAL DE CONSUMO	18.436,55	
339033	PASSAGENS E DESPESAS COM LOCOMOCAO	30.611,61	
339035	SERVICOS DE CONSULTORIA	1.454.631,97	
339036	OUTROS SERVICOS DE TERCEIROS - PESSOA FISICA	4.375,00	
339039	OUTROS SERVICOS DE TERCEIROS-PESSOA JURIDICA	275.581,84	
339047	OBRIGACOES TRIBUTARIAS E CONTRIBUTIVAS	22.800,00	
400000	DESPESAS DE CAPITAL		359.477,34
440000	INVESTIMENTOS		359.477,34
442000	TRANSFERENCIAS A UNIAO	2.959,88	
442093	INDENIZACOES E RESTITUICOES	2.959,88	
449000	APLICACOES DIRETAS	356.517,46	
449052	EQUIPAMENTOS E MATERIAL PERMANENTE	356.517,46	

TOTAL UO: 23543 2.251.497,41

TOTAL ORGAO: 23543 2.251.497,41

ORGAO 24547 FUNDO ESTADUAL DE DEFESA DO CONSUMIDOR -
UO 24547 FUNDO PARA INFANCIA E ADOLESCENCIA

CODIGO	DESCRICAO	ELEMENTO	CATEGORIA ECONOMICA
--------	-----------	----------	---------------------



GOVERNO DO ESTADO DE ALAGOAS
SECRETARIA DE ESTADO DA FAZENDA
SUPERINTENDENCIA DO TESOIRO ESTADUAL

DESPESAS SEGUNDO CATEGORIA ECONOMICA
FUNDOS
ANEXO 02 DA LEI 4.320/64

EMITIDO EM: 04/03/2010 - 02:36
PAGINA: 8 / 9
EXERCICIO: 2009

300000	DESPESAS CORRENTES		739.082,65
330000	OUTRAS DESPESAS CORRENTES		739.082,65
339000	APLICACOES DIRETAS	739.082,65	
339014	DIARIAS - PESSOAL CIVIL	38.385,00	
339030	MATERIAL DE CONSUMO	18.351,52	
339032	MATERIAL DE DISTRIBUICAO GRATUITA	12.472,30	
339033	PASSAGENS E DESPESAS COM LOCOMOCAO	36.700,04	
339036	OUTROS SERVICOS DE TERCEIROS - PESSOA FISICA	282.303,62	
339039	OUTROS SERVICOS DE TERCEIROS-PESSOA JURIDICA	283.345,59	
339047	OBRIGACOES TRIBUTARIAS E CONTRIBUTIVAS	12.221,60	
339048	OUTROS AUXILIOS FINANCEIROS A PESSOA FISICA	4.565,00	
339092	DESPESAS DE EXERCICIOS ANTERIORES	50.737,98	
400000	DESPESAS DE CAPITAL		131.786,80
440000	INVESTIMENTOS		131.786,80
449000	APLICACOES DIRETAS	131.786,80	
449052	EQUIPAMENTOS E MATERIAL PERMANENTE	131.786,80	

TOTAL UO: 24547 870.869,45

TOTAL ORGAO: 24547 870.869,45

ORGAO 27524 FUNDO ESTADUAL DE SAUDE - FES
UO 27524 FUNDO ESTADUAL DE SAUDE

CODIGO	DESCRICAO	ELEMENTO	CATEGORIA ECONOMICA
300000	DESPESAS CORRENTES		311.237.320,91
310000	PESSOAL E ENCARGOS SOCIAIS		21.408.223,02
319000	APLICACOES DIRETAS	21.408.223,02	
319011	VENCIMENTOS E VANTAGENS FIXAS - PESSOAL CIVIL	21.408.223,02	
330000	OUTRAS DESPESAS CORRENTES		289.829.097,89
332000	TRANSFERENCIAS A UNIAO	11.017,85	
332093	INDENIZACOES E RESTITUICOES	11.017,85	
334000	TRANSFERENCIAS A MUNICIPIOS	45.150.286,43	
334041	CONTRIBUICOES	45.150.286,43	
335000	TRANSFERENCIAS A INSTITUICOES PRIVADAS	105.000,00	
335041	CONTRIBUICOES	105.000,00	
339000	APLICACOES DIRETAS	224.406.245,66	
339004	CONTRATACAO POR TEMPO DETERMINADO	1.049.662,12	
339014	DIARIAS - PESSOAL CIVIL	1.369.510,00	
339030	MATERIAL DE CONSUMO	68.269.308,58	
339032	MATERIAL DE DISTRIBUICAO GRATUITA	37.487.997,54	
339033	PASSAGENS E DESPESAS COM LOCOMOCAO	2.259.524,82	
339035	SERVICOS DE CONSULTORIA	122.000,00	
339036	OUTROS SERVICOS DE TERCEIROS - PESSOA FISICA	30.739.475,29	
339037	LOCACAO DE MAO-DE-OBRA	10.703.228,96	



GOVERNO DO ESTADO DE ALAGOAS
SECRETARIA DE ESTADO DA FAZENDA
SUPERINTENDENCIA DO TESOURO ESTADUAL

DESPESAS SEGUNDO CATEGORIA ECONOMICA
FUNDOS
ANEXO 02 DA LEI 4.320/64

EMITIDO EM: 04/03/2010 - 02:36
PAGINA: 9 / 9
EXERCICIO: 2009

339039	OUTROS SERVICOS DE TERCEIROS-PESSOA JURIDICA	64.002.375,71	
339047	OBRIGACOES TRIBUTARIAS E CONTRIBUTIVAS	3.403.607,20	
339048	OUTROS AUXILIOS FINANCEIROS A PESSOA FISICA	71.002,86	
339092	DESPESAS DE EXERCICIOS ANTERIORES	4.918.332,58	
339093	INDENIZACOES E RESTITUICOES	10.220,00	
339100	APLICACOES DIRETAS - OPER.INTRA-ORCAMENTARIAS	20.156.547,95	
339139	OUTROS SERV.DE TERC.- PES. JUR. OP. INTRA-ORC	20.156.547,95	
400000	DESPESAS DE CAPITAL		30.516.018,71
440000	INVESTIMENTOS		30.516.018,71
442000	TRANSFERENCIAS A UNIAO	3.031.831,10	
442093	INDENIZACOES E RESTITUICOES	3.031.831,10	
449000	APLICACOES DIRETAS	27.484.187,61	
449051	OBRAS E INSTALACOES	2.939.385,59	
449052	EQUIPAMENTOS E MATERIAL PERMANENTE	24.544.802,02	
TOTAL UO: 27524			341.753.339,62
TOTAL ORGAO: 27524			341.753.339,62
TOTAL:			655.563.757,26



GOVERNO DO ESTADO DE ALAGOAS
SECRETARIA DE ESTADO DA FAZENDA
SUPERINTENDENCIA DO TESOUREO ESTADUAL

DEMONSTRATIVO DOS PROGRAMAS DE TRABALHO DA UNIDADE ORCAMENTARIA
FUNDOS
ANEXO 06 DA LEI 4.320/64

EMITIDO EM: 04/03/2010 - 02:50
PÁGINA: 1 / 5
EXERCICIO: 2009

ORGÃO: 02000 - TRIBUNAL DE JUSTICA E ORGAOS AUXILIARES
UO: 02501 - FUNDO ESPECIAL DE MODERNIZACAO DO PODER JUDIC

CÓDIGO	DESCRIÇÃO	PROJETOS	ATIVIDADES	TOTAL
02.061.0205.1571	CONSTRUCAO DE FORUNS	260.129,03	0,00	260.129,03
02.061.0205.1572	REFORMA,AMPLIACAO E RESTAURACAO DE FORUNS E JUIZADOS	2.530.532,02	0,00	2.530.532,02
02.061.0205.1574	INFORMATIZACAO DO PODER JUDICIARIO	816.349,58	0,00	816.349,58
04.061.0003.2114	MANUTENCAO DO FUNDO ESPECIAL DE MODERNIZACAO DO PODER JUDICI	0,00	4.325.176,91	4.325.176,91
TOTAL		3.607.010,63	4.325.176,91	7.932.187,54

ORGÃO: 02000 - TRIBUNAL DE JUSTICA E ORGAOS AUXILIARES
UO: 02561 - FUNDO ESPECIAL DA ESCOLA SUPERIOR DA MAGISTRA

CÓDIGO	DESCRIÇÃO	PROJETOS	ATIVIDADES	TOTAL
02.061.0003.2279	MANUTENCAO DO FUNDO ESPECIAL DA ESCOLA SUPERIOR DA MAGISTRAT	0,00	58.827,01	58.827,01
TOTAL		0,00	58.827,01	58.827,01

ORGÃO: 03000 - MINISTERIO PUBLICO - MP
UO: 03554 - FUNDO ESPECIAL DO MINISTERIO PUBLICO DO ESTAD

CÓDIGO	DESCRIÇÃO	PROJETOS	ATIVIDADES	TOTAL
03.122.0123.1276	MODERNIZACAO DO FEMPEAL	172.288,17	0,00	172.288,17
03.122.0123.1278	CONSTRUCAO E REFORMA DAS PROMOTORIAS	507.571,28	0,00	507.571,28
03.128.0123.1277	CAPACITACAO E TREINAMENTO EM RESURSOS HUMANOS	1.480,00	0,00	1.480,00
TOTAL		681.339,45	0,00	681.339,45

ORGÃO: 13511 - FUNDO DE DESENVOLVIMENTO DE RECURSOS HUM
UO: 13511 - FUNDO DE DESENVOLVIMENTO DE RECURSOS HUMANOS

CÓDIGO	DESCRIÇÃO	PROJETOS	ATIVIDADES	TOTAL
04.122.0004.2131	MANUTENCAO DO FUNDO DE DESENVOLVIMENTO DE RECURSOS HUMANOS	0,00	3.242.970,41	3.242.970,41
TOTAL		0,00	3.242.970,41	3.242.970,41

ORGÃO: 13552 - FUNDO PREVIDENCIARIO DO ESTADO DE ALAGOA
UO: 13552 - FUNDO PREVIDENCIARIO DO ESTADO DE ALAGOAS

CÓDIGO	DESCRIÇÃO	PROJETOS	ATIVIDADES	TOTAL
09.122.0004.2207	MANUTENCAO DAS ATIVIDADES DO FUNDO PREVIDENCIARIO	0,00	2.268.243,35	2.268.243,35
09.271.0004.2084	CONCESSÕES DE APOSENTADORIAS E PENSÕES	0,00	281.767.129,54	281.767.129,54
TOTAL		0,00	284.035.372,89	284.035.372,89



GOVERNO DO ESTADO DE ALAGOAS
SECRETARIA DE ESTADO DA FAZENDA
SUPERINTENDENCIA DO TESOUREO ESTADUAL

DEMONSTRATIVO DOS PROGRAMAS DE TRABALHO DA UNIDADE ORCAMENTARIA
FUNDOS
ANEXO 06 DA LEI 4.320/64

EMITIDO EM: 04/03/2010 - 02:50

PÁGINA: 2 / 5

EXERCICIO: 2009

ORGÃO: 14536 - FUNDO ESPECIAL DE APOIO AO DESENVOLV.RUR
UO: 14536 - FUNDO ESPECIAL DE APOIO AO DESENVOLVIMENTO RU

CÓDIGO	DESCRIÇÃO	PROJETOS	ATIVIDADES	TOTAL
20.122.0004.2046	MANUTENCAO DO FUNDO ESPECIAL DE APOIO AO DESENVOLVIMENTO RUR	0,00	74.883,39	74.883,39
TOTAL		0,00	74.883,39	74.883,39

ORGÃO: 15526 - FUNDO ESTADUAL DE ASSISTENCIA SOCIAL - F
UO: 15526 - FUNDO ESTADUAL DE ASSISTENCIA SOCIAL

CÓDIGO	DESCRIÇÃO	PROJETOS	ATIVIDADES	TOTAL
08.241.0149.1411	IMPLANTAR CONSELHOS DO IDOSO E DAS PESSOAS PORTADORAS DE DEF	28.896,04	0,00	28.896,04
08.241.0149.1479	CAPACITAR GESTORES, TRABALHADORES, CONSELHEIROS, PARCEIROS D	229.685,45	0,00	229.685,45
08.241.0154.1419	CAPACITAR FAMILIAS REFERENCIADAS NO TERRITORIO DOS CENTROS D	434.479,47	0,00	434.479,47
08.242.0149.1409	QUALIFICACAO DE GESTORES, TRABALHADORES, CONSELHEIROS E PARC	997.181,34	0,00	997.181,34
08.242.0149.1412	ACÇÕES DE PREVENCAO VOLTADAS PARA AS FAMILIAS EM SITUACAO DE	35.173,30	0,00	35.173,30
08.242.0154.1418	CAPACITACAO DE GESTORES, TRABALHADORES, CONSELHEIROS E PARCE	36.686,45	0,00	36.686,45
08.244.0130.1474	CO-FINANCIAMENTO DE PROJETOS, SERVICOS E ACÇÕES DA REDE DE AS	3.399.233,00	0,00	3.399.233,00
08.244.0130.1475	IMPLANTACAO DO SISTEMA DE MONITORAMENTO, ACOMPANHAMENTO, AV	29.888,96	0,00	29.888,96
08.244.0130.1476	IMPLEMENTACAO DO SISTEMA DE MONITORAMENTO, ACOMPANHAMENTO, A	67.887,02	0,00	67.887,02
08.244.0130.1576	QUALIFICACAO DE GESTORES, TRABALHADORES, CONSELHEIROS, PARCE	202.049,90	0,00	202.049,90
08.306.0157.1425	SISTEMA NUTRICIONAL DE SEGURANCA ALIMENTAR	9.873,64	0,00	9.873,64
08.306.0157.1429	REDE GOVERNAMENTAL E NAO GOVERNAMENTAL PARA PROMOCAO DA SEGU	976.368,32	0,00	976.368,32
28.846.0000.0054	DEVOLUCAO DE SALDO DE RECURSOS DE CONVENIO	0,00	1.502.603,40	1.502.603,40
TOTAL		6.447.402,89	1.502.603,40	7.950.006,29

ORGÃO: 18557 - FUNDO DESENVOLVIMENTO DE ACOES CULTURAIS
UO: 18557 - FUNDO DESENVOLVIMENTO DE ACOES CULTURAIS

CÓDIGO	DESCRIÇÃO	PROJETOS	ATIVIDADES	TOTAL
13.392.0020.1449	RESTAURACAO DE BENS TOMBADOS	500.000,00	0,00	500.000,00
13.392.0020.1450	APOIO A FESTAS POPULARES	120.000,00	0,00	120.000,00
13.392.0021.1480	INTEGRACAO INTER-INSTITUCIONAL	342.200,69	0,00	342.200,69
13.392.0021.1638	REDE ALAGOANA DE PONTOS DE CULTURA	823.436,35	0,00	823.436,35
TOTAL		1.785.637,04	0,00	1.785.637,04

ORGÃO: 19544 - FUNDO ESPECIAL DE REEQUIPAMENTO POLICIAL
UO: 19544 - FUNDO ESPECIAL DE REEQUIPAMENTO POLICIAL

CÓDIGO	DESCRIÇÃO	PROJETOS	ATIVIDADES	TOTAL
06.181.0004.2361	MANUTENCAO DO FUNDO ESPECIAL DE REEQUIPAMENTO POLICIAL	0,00	0,00	0,00
TOTAL		0,00	0,00	0,00



GOVERNO DO ESTADO DE ALAGOAS
SECRETARIA DE ESTADO DA FAZENDA
SUPERINTENDENCIA DO TESOUREO ESTADUAL

DEMONSTRATIVO DOS PROGRAMAS DE TRABALHO DA UNIDADE ORCAMENTARIA
FUNDOS
ANEXO 06 DA LEI 4.320/64

EMITIDO EM: 04/03/2010 - 02:50
PÁGINA: 3 / 5
EXERCICIO: 2009

ORGÃO: 19563 - FUNDO ESPEC DE SEGUR PUBLICA DO ESTADO DE AL
UO: 19563 - FUNDO ESPECIAL DE SEGURANCA PUBL DO EST DE AL

CÓDIGO	DESCRIÇÃO	PROJETOS	ATIVIDADES	TOTAL
06.181.0004.2383	MANUT DO FUNDO ESPEC DE SEGURANC PUBLICA DO EST DE ALAGOAS	0,00	121.815,94	121.815,94
TOTAL		0,00	121.815,94	121.815,94

ORGÃO: 20522 - FUNDO ESPECIAL DE DESENVOLVIMENTO DOS ES
UO: 20522 - FUNDO ESPECIAL DE DESENVOLVIMENTO DOS ESPORTE

CÓDIGO	DESCRIÇÃO	PROJETOS	ATIVIDADES	TOTAL
27.122.0121.2282	MANUTENCAO DO FUNDO ESPECIAL DE ESPORTE	0,00	609.948,04	609.948,04
27.812.0159.2283	MANUTENCAO E APOIO AS ATIVIDADES ESPORTIVAS	0,00	36.078,00	36.078,00
TOTAL		0,00	646.026,04	646.026,04

ORGÃO: 21513 - FUNDO DE MODERNIZACAO E DESENVOLVIMENTO
UO: 21513 - FUNDO DE MODERNIZACAO E DESENVOLVIMENTO FAZEN

CÓDIGO	DESCRIÇÃO	PROJETOS	ATIVIDADES	TOTAL
04.122.0204.1563	TREINAMENTO E DESENVOLVIMENTO DO SERVIDOR FAZENDARIO	203.528,78	0,00	203.528,78
04.122.0204.1564	AMPLIACAO E REFORMA DE POSTOS FISCAIS E UNIDADES FAZENDARIAS	1.928.163,44	0,00	1.928.163,44
04.122.0204.1565	MELHORIA DAS CONDIÇÕES OPERACIONAIS DA SEFAZ/AL	363.333,59	0,00	363.333,59
04.122.0204.1567	MELHORIA DA ESTRUTURA DE INFORMATICA	1.176.131,52	0,00	1.176.131,52
TOTAL		3.671.157,33	0,00	3.671.157,33

ORGÃO: 22534 - FUNDO DE REGISTRO E DO COMERCIO - FUNERC
UO: 22534 - FUNDO DE REGISTRO E DO COMERCIO- FUNERC

CÓDIGO	DESCRIÇÃO	PROJETOS	ATIVIDADES	TOTAL
04.122.0004.2135	MANUTENCAO DA JUNTA COMERCIAL	0,00	343.922,86	343.922,86
04.122.0004.2137	MANUTENCAO DO ARQUIVO	0,00	84.471,81	84.471,81
23.691.0190.1528	CRIACAO DE ESCRITORIOS REGIONAIS	29.203,36	0,00	29.203,36
23.691.0190.2347	DIGITALIZACAO DA JUNTA COMERCIAL	0,00	13.197,22	13.197,22
23.691.0190.2348	MODERNIZACAO DA JUCEAL	0,00	17.032,20	17.032,20
TOTAL		29.203,36	458.624,09	487.827,45

ORGÃO: 23543 - FUNDO DE RECURSOS HIDRICOS
UO: 23543 - FUNDO DE RECURSOS HIDRICOS

CÓDIGO	DESCRIÇÃO	PROJETOS	ATIVIDADES	TOTAL
04.122.0004.2369	MANUTENCAO DO FUNDO DE RECURSOS HIDRICOS	0,00	12.113,90	12.113,90
18.544.0137.1331	PROMOVER A GESTAO SUSTENTAVEL AMBIENTAL E DOS RECURSOS HIDRI	118.874,49	0,00	118.874,49
18.544.0138.1335	CRIACAO E ESTRUTURACAO DO ORGAO GESTOR DE RECURSOS HIDRICOS	261.073,25	0,00	261.073,25
18.544.0138.1336	PROGRAMA DE CAPACITACAO E TREINAMENTO EM GESTAO DE RECURSOS	79.849,04	0,00	79.849,04



GOVERNO DO ESTADO DE ALAGOAS
SECRETARIA DE ESTADO DA FAZENDA
SUPERINTENDENCIA DO TESOUREO ESTADUAL

DEMONSTRATIVO DOS PROGRAMAS DE TRABALHO DA UNIDADE ORCAMENTARIA
FUNDOS
ANEXO 06 DA LEI 4.320/64

EMITIDO EM: 04/03/2010 - 02:50

PÁGINA: 4 / 5

EXERCICIO: 2009

18.544.0138.1337	ESTRUTURACAO DA SEMARH	76.554,21	0,00	76.554,21
18.544.0138.1338	ESTRUTURACAO E ORGANIZACAO DOS COMITES E AGENCIAS DE BACIAS	43.150,00	0,00	43.150,00
18.544.0138.1340	ELABORACAO E IMPLEMENTACAO DO PLANO ESTADUAL DOS RECURSOS HI	766.600,00	0,00	766.600,00
18.544.0138.1343	FORTALECIMENTO DO PROAGUA	131.817,57	0,00	131.817,57
18.544.0138.1348	OPERACAO DO PROGRAMA DE COMUNICACAO, DIVULGACAO E GESTAO PAR	120.060,00	0,00	120.060,00
18.544.0139.1356	IMPLANTACAO DO SISTEMA DE ABASTECIMENTO DE AGUA DE COQUEIRO	18.000,00	0,00	18.000,00
18.544.0139.1357	DESENVOLVIMENTO DE ESTUDO DE VIABILIDADE E PROJETOS BASICOS	574.031,97	0,00	574.031,97
28.846.0000.0054	DEVOLUCAO DE SALDO DE RECURSOS DE CONVENIO	0,00	49.372,98	49.372,98
TOTAL		2.190.010,53	61.486,88	2.251.497,41

ORGÃO: 24547 - FUNDO ESTADUAL DE DEFESA DO CONSUMIDOR -

UO: 24547 - FUNDO PARA INFANCIA E ADOLESCENCIA

CÓDIGO	DESCRIÇÃO	PROJETOS	ATIVIDADES	TOTAL
04.122.0004.2206	MANUTENCAO DO FUNDO ESTADUAL DE DEFESA AO CONSUMIDOR	0,00	870.869,45	870.869,45
TOTAL		0,00	870.869,45	870.869,45

ORGÃO: 27524 - FUNDO ESTADUAL DE SAUDE - FES

UO: 27524 - FUNDO ESTADUAL DE SAUDE

CÓDIGO	DESCRIÇÃO	PROJETOS	ATIVIDADES	TOTAL
10.121.0175.4312	IMPLEMENTAÇÃO DO PLANEJAMNETO, MONIT E AVALIAÇÃO DAS AÇÕES DE SAÚDE DO SUS	0,00	360.398,80	360.398,80
10.121.0175.4314	FORTALECIMENTO DO PROCESSO DE REGIONALIZACAO DO SUS	0,00	48.257,73	48.257,73
10.121.0175.4318	IMPLEMENTACAO DA REGULACAO DO SISTEMA ESTADUAL DE SAUDE	0,00	456.752,35	456.752,35
10.122.0004.2037	MANUTENCAO DO FUNDO ESTADUAL DE SAUDE	0,00	87.700.080,45	87.700.080,45
10.122.0004.2138	MANUTENCAO DO CONSELHO ESTADUAL DE SAUDE	0,00	283.847,22	283.847,22
10.301.0158.4103	CONTRIBUIR NA REESTRUTURACAO DOS SERVICOS DA ATENCAO BASICA	0,00	6.359.304,77	6.359.304,77
10.302.0192.4126	COOPERACAO TECNICA E FINANCEIRA PARA ESTRUTURACAO DOS SERVICOS DE ATENCAO AS URGENCIA ..	0,00	58.286.122,41	58.286.122,41
10.302.0192.4127	FORTALECIMENTO DA ATENCAO AMBULATORIAL E HOSPITALAR DE MEDIA E ALTA COMPLEXIDADE	0,00	91.335.170,83	91.335.170,83
10.302.0192.4128	REGIONALIZAR O ATENDIMENTO DE URGENCIA E EMERGENCIA PRE-HOSPITALAR	0,00	2.468.246,99	2.468.246,99
10.302.0192.4129	FUNDO IPASEAL/SAUDE	0,00	1.303.103,90	1.303.103,90
10.302.0192.4130	ESTRUTURACAO DA REDE DE HEMOCENTRO DE ALAGOAS	0,00	4.475.336,74	4.475.336,74
10.303.0177.4117	FORTALECIMENTO DA GESTAO E ADMINISTRACAO DA ASSISTENCIA FA	0,00	256.736,42	256.736,42
10.303.0177.4118	GARANTIA DO CO-FINANCIAMENTO DA ASSISTENCIA FARMACEUTICA BAS	0,00	3.200.567,04	3.200.567,04
10.303.0177.4120	DISPONIBILIZACAO DE MEDICAMENTOS DE DISPENSACAO EM CARÁTER EXCEPCIONAL	0,00	25.615.611,61	25.615.611,61
10.303.0177.4121	DISPONIBILIZACAO DE MEDICAMENTOS PARA UNIDADES DE MEDIA E ALTA COMPLEXIDADE	0,00	28.227.964,55	28.227.964,55
10.303.0177.4122	DISPONIBILIZACAO DE MEDICAMENTOS ESTRATEGICOS	0,00	466.386,72	466.386,72
10.303.0177.4123	AQUISICAO DE MEDICAMENTOS	0,00	9.899.391,17	9.899.391,17
10.304.0170.4112	IMPLEMENTACAO DAS AÇÕES DE VIGILÂNCIA SANITARIA	0,00	941.633,46	941.633,46
10.305.0170.4106	ESTRUTURACAO E OPERACIONALIZACAO DA REDE DE LABORATORIOS DE	0,00	1.833.061,37	1.833.061,37
10.305.0170.4110	FORTALECER AS AÇÕES DE VIGILÂNCIA EPIDEMIOLOGICA	0,00	5.223.094,27	5.223.094,27
10.305.0170.4114	IMPLEMENTACAO DAS AÇÕES DE PROMOCAO DA SAUDE	0,00	489.301,29	489.301,29
10.331.0170.4111	IMPLEMENTACAO DAS AÇÕES DE VIGILÂNCIA À SAUDE DO TRABALHADOR	0,00	394.278,57	394.278,57
10.332.0175.4316	EFETIVACAO DA POLITICA DE GESTAO DO TRABALHO	0,00	6.421.830,71	6.421.830,71
10.422.0175.4315	FORTALECIMENTO DO CONTROLE SOCIAL DO SUS	0,00	365.134,96	365.134,96



GOVERNO DO ESTADO DE ALAGOAS
SECRETARIA DE ESTADO DA FAZENDA
SUPERINTENDENCIA DO TESOUREO ESTADUAL

DEMONSTRATIVO DOS PROGRAMAS DE TRABALHO DA UNIDADE ORCAMENTARIA
FUNDOS
ANEXO 06 DA LEI 4.320/64

EMITIDO EM: 04/03/2010 - 02:50
PÁGINA: 5 / 5
EXERCICIO: 2009

10.542.0170.4113	AMPLIACAO DAS AÇÕES DE VIGILÂNCIA AMBIENTAL	0,00	2.233.647,22	2.233.647,22
10.573.0175.4313	IMPLEMENTACAO DA CIENCIA, TECNOLOGIA E INOVACAO EM SAUDE	0,00	65.229,12	65.229,12
28.846.0000.0054	DEVOLUCAO DE SALDO DE RECURSOS DE CONVENIO	0,00	3.042.848,95	3.042.848,95
	TOTAL	0,00	341.753.339,62	341.753.339,62
TOTAL		18.411.761,23	637.151.996,03	655.563.757,26



GOVERNO DO ESTADO DE ALAGOAS
SECRETARIA DE ESTADO DA FAZENDA
SUPERINTENDENCIA DO TESOIRO ESTADUAL

DEMONST.DA DESP.DO EST.DISCRIM. A NIVEL DE PROGRAMAS
FUNDOS
ANEXO 07

EMITIDO EM: 04/03/2010 - 02:54
PAGINA: 1 / 5
EXERCICIO: 2009

CODIGO		DESCRICAO	PROJETOS	ATIVIDADES	TOTAL
02		JUDICIARIA	3.607.010,63	58.827,01	3.665.837,64
02	061	ACAO JUDICIARIA	3.607.010,63	58.827,01	3.665.837,64
02	061	0003 PROCESSO JUDICIARIO	0,00	58.827,01	58.827,01
02	061	0003 2279 MANUTENCAO DO FUNDO ESPECIAL DA ESCOLA SUPERIOR DA	0,00	58.827,01	58.827,01
02	061	0205 MODERNIZACAO E REAPARELHAMENTO DO PODER JUDICIARIO	3.607.010,63	0,00	3.607.010,63
02	061	0205 1571 CONSTRUCAO DE FORUNS	260.129,03	0,00	260.129,03
02	061	0205 1572 REFORMA,AMPLIACAO E RESTAURACAO DE FORUNS E JUIZAD	2.530.532,02	0,00	2.530.532,02
02	061	0205 1574 INFORMATIZACAO DO PODER JUDICIARIO	816.349,58	0,00	816.349,58
03		ESSENCIAL A JUSTICA	681.339,45	0,00	681.339,45
03	122	ADMINISTRACAO GERAL	679.859,45	0,00	679.859,45
03	122	0123 PROMOCAO DA MODERNIZACAO DAS ACÇÕES DO MINISTÉRIO P	679.859,45	0,00	679.859,45
03	122	0123 1276 MODERNIZACAO DO FEMPEAL	172.288,17	0,00	172.288,17
03	122	0123 1278 CONSTRUCAO E REFORMA DAS PROMOTORIAS	507.571,28	0,00	507.571,28
03	128	FORMACAO DE RECURSOS HUMANOS	1.480,00	0,00	1.480,00
03	128	0123 PROMOCAO DA MODERNIZACAO DAS ACÇÕES DO MINISTÉRIO P	1.480,00	0,00	1.480,00
03	128	0123 1277 CAPACITACAO E TREINAMENTO EM RESURSOS HUMANOS	1.480,00	0,00	1.480,00
04		ADMINISTRACAO	3.671.157,33	8.879.525,34	12.550.682,67
04	061	ACAO JUDICIARIA	0,00	4.325.176,91	4.325.176,91
04	061	0003 PROCESSO JUDICIARIO	0,00	4.325.176,91	4.325.176,91
04	061	0003 2114 MANUTENCAO DO FUNDO ESPECIAL DE MODERNIZACAO DO PO	0,00	4.325.176,91	4.325.176,91
04	122	ADMINISTRACAO GERAL	3.671.157,33	4.554.348,43	8.225.505,76
04	122	0004 ADMINISTRACAO	0,00	4.554.348,43	4.554.348,43
04	122	0004 2131 MANUTENCAO DO FUNDO DE DESENVOLVIMENTO DE RECURSOS	0,00	3.242.970,41	3.242.970,41
04	122	0004 2135 MANUTENCAO DA JUNTA COMERCIAL	0,00	343.922,86	343.922,86
04	122	0004 2137 MANUTENCAO DO ARQUIVO	0,00	84.471,81	84.471,81
04	122	0004 2206 MANUTENCAO DO FUNDO ESTADUAL DE DEFESA AO CONSUMID	0,00	870.869,45	870.869,45
04	122	0004 2369 MANUTENCAO DO FUNDO DE RECURSOS HIDRICOS	0,00	12.113,90	12.113,90
04	122	0204 DESENVOLVIMENTO FAZENDARIO	3.671.157,33	0,00	3.671.157,33
04	122	0204 1563 TREINAMENTO E DESENVOLVIMENTO DO SERVIDOR FAZENDAR	203.528,78	0,00	203.528,78
04	122	0204 1564 AMPLIACAO E REFORMA DE POSTOS FISCAIS E UNIDADES F	1.928.163,44	0,00	1.928.163,44
04	122	0204 1565 MELHORIA DAS CONDICÇÕES OPERACIONAIS DA SEFAZ/AL	363.333,59	0,00	363.333,59
04	122	0204 1567 MELHORIA DA ESTRUTURA DE INFORMATICA	1.176.131,52	0,00	1.176.131,52
06		SEGURANCA PUBLICA	0,00	121.815,94	121.815,94
06	181	POLICIAMENTO	0,00	121.815,94	121.815,94
06	181	0004 ADMINISTRACAO	0,00	121.815,94	121.815,94
06	181	0004 2361 MANUTENCAO DO FUNDO ESPECIAL DE REEQUIPAMENTO POLI	0,00	0,00	0,00
06	181	0004 2383 MANUT DO FUNDO ESPEC DE SEGURANC PUBLICA DO EST DE ALAGOAS	0,00	121.815,94	121.815,94
08		ASSISTENCIA SOCIAL	6.447.402,89	0,00	6.447.402,89
08	241	ASSISTENCIA AO IDOSO	693.060,96	0,00	693.060,96
08	241	0149 PROGRAMA DE PROTECAO SOCIAL BASICA	258.581,49	0,00	258.581,49
08	241	0149 1411 IMPLANTAR CONSELHOS DO IDOSO E DAS PESSOAS PORTADO	28.896,04	0,00	28.896,04



GOVERNO DO ESTADO DE ALAGOAS
SECRETARIA DE ESTADO DA FAZENDA
SUPERINTENDENCIA DO TESOUREO ESTADUAL

DEMONST.DA DESP.DO EST.DISCRIM. A NIVEL DE PROGRAMAS
FUNDOS
ANEXO 07

EMITIDO EM: 04/03/2010 - 02:54
PAGINA: 2 / 5
EXERCICIO: 2009

CODIGO				DESCRICAO	PROJETOS	ATIVIDADES	TOTAL
08	241	0149	1479	CAPACITAR GESTORES, TRABALHADORES, CONSELHEIROS, P	229.685,45	0,00	229.685,45
08	241	0154		PROGRAMA DE PROTECAO SOCIAL ESPECIAL	434.479,47	0,00	434.479,47
08	241	0154	1419	CAPACITAR FAMILIAS REFERENCIADAS NO TERRITORIO DOS	434.479,47	0,00	434.479,47
08	242			ASSISTENCIA AO PORTADOR DE DEFICIEN	1.069.041,09	0,00	1.069.041,09
08	242	0149		PROGRAMA DE PROTECAO SOCIAL BASICA	1.032.354,64	0,00	1.032.354,64
08	242	0149	1409	QUALIFICACAO DE GESTORES, TRABALHADORES, CONSELHEI	997.181,34	0,00	997.181,34
08	242	0149	1412	ACÕES DE PREVENCAO VOLTADAS PARA AS FAMILIAS EM SI	35.173,30	0,00	35.173,30
08	242	0154		PROGRAMA DE PROTECAO SOCIAL ESPECIAL	36.686,45	0,00	36.686,45
08	242	0154	1418	CAPACITACAO DE GESTORES, TRABALHADORES, CONSELHEIR	36.686,45	0,00	36.686,45
08	244			ASSISTENCIA COMUNITARIA	3.699.058,88	0,00	3.699.058,88
08	244	0130		PROGRAMA DE GESTAO DO SISTEMA UNICO DA ASSISTENCIA	3.699.058,88	0,00	3.699.058,88
08	244	0130	1474	CO-FINANCIAMENTO DE PROJETOS, SERVICOS E ACÇÕES DA	3.399.233,00	0,00	3.399.233,00
08	244	0130	1475	IMPLANTACAO DO SISTEMA DE MONITORAMENTO, ACOMPANAH	29.888,96	0,00	29.888,96
08	244	0130	1476	IMPLEMENTACAO DO SISTEMA DE MONITORAMENTO, ACOMPAN	67.887,02	0,00	67.887,02
08	244	0130	1576	QUALIFICACAO DE GESTORES, TRABALHADORES, CONSELHEI	202.049,90	0,00	202.049,90
08	306			ALIMENTACAO E NUTRICAO	986.241,96	0,00	986.241,96
08	306	0157		PROGRAMA DE SEGURANCA ALIMENTAR E NUTRICIONAL	986.241,96	0,00	986.241,96
08	306	0157	1425	SISTEMA NUTRICIONAL DE SEGURANCA ALIMENTAR	9.873,64	0,00	9.873,64
08	306	0157	1429	REDE GOVERNAMENTAL E NAO GOVERNAMENTAL PARA PROMOC	976.368,32	0,00	976.368,32
09				PREVIDENCIA SOCIAL	0,00	284.035.372,89	284.035.372,89
09	122			ADMINISTRACAO GERAL	0,00	2.268.243,35	2.268.243,35
09	122	0004		ADMINISTRACAO	0,00	2.268.243,35	2.268.243,35
09	122	0004	2207	MANUTENCAO DAS ATIVIDADES DO FUNDO PREVIDENCIARIO	0,00	2.268.243,35	2.268.243,35
09	271			PREVIDENCIA BASICA	0,00	281.767.129,54	281.767.129,54
09	271	0004		ADMINISTRACAO	0,00	281.767.129,54	281.767.129,54
09	271	0004	2084	CONCESSÕES DE APOSENTADORIAS E PENSÕES	0,00	281.767.129,54	281.767.129,54
10				SAUDE	0,00	338.710.490,67	338.710.490,67
10	121			PLANEJAMENTO E ORCAMENTO	0,00	865.408,88	865.408,88
10	121	0175		PROGRAMA DE GESTAO E CONTROLE SOCIAL DO SUS	0,00	865.408,88	865.408,88
10	121	0175	4312	IMPLEMENTAÇÃO DO PLANEJAMENTO, MONIT. E AVALIAÇÃO DAS AÇÕES DE SA..	0,00	360.398,80	360.398,80
10	121	0175	4314	FORTALECIMENTO DO PROCESSO DE REGIONALIZAÇÃO DO SUS	0,00	48.257,73	48.257,73
10	121	0175	4318	IMPLEMENTAÇÃO DA REGULAÇÃO DO SISTEMA ESTADUAL DE SAÚDE	0,00	456.752,35	456.752,35
10	122			ADMINISTRACAO GERAL	0,00	87.983.927,67	87.983.927,67
10	122	0004		ADMINISTRACAO	0,00	87.983.927,67	87.983.927,67
10	122	0004	2037	MANUTENCAO DO FUNDO ESTADUAL DE SAUDE	0,00	87.700.080,45	87.700.080,45
10	122	0004	2138	MANUTENCAO DO CONSELHO ESTADUAL DE SAUDE	0,00	283.847,22	283.847,22
10	301			ATENCAO BASICA	0,00	6.359.304,77	6.359.304,77
10	301	0158		PROGRAMA DE FORTALECIMENTO DA ATENCAO BASICA	0,00	6.359.304,77	6.359.304,77
10	301	0158	4103	CONTRIBUIR NA REESTRUTURACAO DOS SERVICOS DA ATEN	0,00	6.359.304,77	6.359.304,77
10	302			ASSISTENCIA HOSPITALAR E AMBULATORI	0,00	157.867.980,87	157.867.980,87
10	302	0192		PROGRAMA DE FORTALECIMENTO DA MÉDIA E ALTA COMPLEX	0,00	157.867.980,87	157.867.980,87



GOVERNO DO ESTADO DE ALAGOAS
SECRETARIA DE ESTADO DA FAZENDA
SUPERINTENDENCIA DO TESOUREO ESTADUAL

DEMONST.DA DESP.DO EST.DISCRIM. A NIVEL DE PROGRAMAS
FUNDOS
ANEXO 07

EMITIDO EM: 04/03/2010 - 02:54
PAGINA: 3 / 5
EXERCICIO: 2009

CODIGO				DESCRICAO	PROJETOS	ATIVIDADES	TOTAL
10	302	0192	4126	COOPERAÇÃO TÉCNICA E FINANCEIRA PARA ESTRUTURAÇÃO DOS SERVIÇOS ..	0,00	58.286.122,41	58.286.122,41
10	302	0192	4127	FORTALECIMENTO DA ATENÇÃO AMBULATORIAL E HOSPITALAR DE MÉDIA E AL..	0,00	91.335.170,83	91.335.170,83
10	302	0192	4128	REGIONALIZAR O ATENDIMENTO DE URGÊNCIA E EMERGÊNCIA PRÉ-HOSPITAL ..	0,00	2.468.246,99	2.468.246,99
10	302	0192	4129	CONSTRUÇÃO E EQUIPAMENTO DE UNIDADES HOSPITALARES E AMBULATORIA..	0,00	1.303.103,90	1.303.103,90
10	302	0192	4130	ESTRUTURAÇÃO DA REDE DE HEMOCENTRO DE ALAGOAS	0,00	4.475.336,74	4.475.336,74
10	303			SUORTE PROFILATICO E TERAPEUTICO	0,00	67.666.657,51	67.666.657,51
10	303	0177		PROGRAMA DE ASSISTENCIA FARMACEUTICA	0,00	67.666.657,51	67.666.657,51
10	303	0177	4117	FORTALECIMENTO DA GESTAO E ADMINISTRACAO DA ASSI	0,00	256.736,42	256.736,42
10	303	0177	4118	GARANTIA DO CO-FINANCIAMENTO DA ASSISTENCIA FARMAC	0,00	3.200.567,04	3.200.567,04
10	303	0177	4120	DISPONIBILIZAÇÃO DE MEDICAMENTOS DE DISPENSAÇÃO EM CARÁTER EXCEP..	0,00	25.615.611,61	25.615.611,61
10	303	0177	4121	DISPONIBILIZAÇÃO DE MEDICAMENTOS PARA UNIDADES DE MÉDIA E ALTA CO ..	0,00	28.227.964,55	28.227.964,55
10	303	0177	4122	DISPONIBILIZAÇÃO DE MEDICAMENTOS ESTRATÉGICOS	0,00	466.386,72	466.386,72
10	303	0177	4123	AQUISIÇÃO DE MEDICAMENTOS	0,00	9.899.391,17	9.899.391,17
10	304			VIGILÂNCIA SANITARIA	0,00	941.633,46	941.633,46
10	304	0170		PROGRAMA DE VIGILÂNCIA À SAUDE	0,00	941.633,46	941.633,46
10	304	0170	4112	IMPLEMENTACAO DAS ACÕES DE VIGILÂNCIA SANITARIA	0,00	941.633,46	941.633,46
10	305			VIGILÂNCIA EPIDEMIOLOGICA	0,00	7.545.456,93	7.545.456,93
10	305	0170		PROGRAMA DE VIGILÂNCIA À SAUDE	0,00	7.545.456,93	7.545.456,93
10	305	0170	4106	ESTRUTURACAO E OPERACIONALIZACAO DA REDE DE LABORA	0,00	1.833.061,37	1.833.061,37
10	305	0170	4110	FORTALECER AS ACÇÕES DE VIGILÂNCIA EPIDEMIOLOGICA	0,00	5.223.094,27	5.223.094,27
10	305	0170	4114	IMPLEMENTACAO DAS ACÇÕES DE PROMOCAO DA SAUDE	0,00	489.301,29	489.301,29
10	331			PROTECAO E BENEFICIOS AO TRABALHADO	0,00	394.278,57	394.278,57
10	331	0170		PROGRAMA DE VIGILÂNCIA À SAUDE	0,00	394.278,57	394.278,57
10	331	0170	4111	IMPLEMENTACAO DAS ACÇÕES DE VIGILÂNCIA À SAUDE DO T	0,00	394.278,57	394.278,57
10	332			RELACOES DE TRABALHO	0,00	6.421.830,71	6.421.830,71
10	332	0175		PROGRAMA DE GESTAO E CONTROLE SOCIAL DO SUS	0,00	6.421.830,71	6.421.830,71
10	332	0175	4316	EFETIVAÇÃO DA POLÍTICA DE GESTÃO DO TRABALHO	0,00	6.421.830,71	6.421.830,71
10	422			DIREITOS INDIVIDUAIS, COLETIVOS E D	0,00	365.134,96	365.134,96
10	422	0175		PROGRAMA DE GESTAO E CONTROLE SOCIAL DO SUS	0,00	365.134,96	365.134,96
10	422	0175	4315	FORTALECIMENTO DO CONTROLE SOCIAL DO SUS	0,00	365.134,96	365.134,96
10	542			CONTROLE AMBIENTAL	0,00	2.233.647,22	2.233.647,22
10	542	0170		PROGRAMA DE VIGILÂNCIA À SAUDE	0,00	2.233.647,22	2.233.647,22
10	542	0170	4113	AMPLIACAO DAS ACÇÕES DE VIGILÂNCIA AMBIENTAL	0,00	2.233.647,22	2.233.647,22
10	573			DIFUSAO DO CONHECIMENTO CIENTIFICO	0,00	65.229,12	65.229,12
10	573	0175		PROGRAMA DE GESTAO E CONTROLE SOCIAL DO SUS	0,00	65.229,12	65.229,12
10	573	0175	4313	IMPLEMENTAÇÃO DA CIÊNCIA, TECNOLOGIA E INOVAÇÃO EM SAÚDE	0,00	65.229,12	65.229,12
13				CULTURA	1.785.637,04	0,00	1.785.637,04
13	392			DIFUSAO CULTURAL	1.785.637,04	0,00	1.785.637,04
13	392	0020		VALORIZACAO DO PATRIMÔNIO CULTURAL	620.000,00	0,00	620.000,00
13	392	0020	1449	RESTAURACAO DE BENS TOMBADOS	500.000,00	0,00	500.000,00
13	392	0020	1450	APOIO A FESTAS POPULARES	120.000,00	0,00	120.000,00



GOVERNO DO ESTADO DE ALAGOAS
SECRETARIA DE ESTADO DA FAZENDA
SUPERINTENDENCIA DO TESOUREO ESTADUAL

DEMONST.DA DESP.DO EST.DISCRIM. A NIVEL DE PROGRAMAS
FUNDOS
ANEXO 07

EMITIDO EM: 04/03/2010 - 02:54
PAGINA: 4 / 5
EXERCICIO: 2009

CODIGO				DESCRICAO	PROJETOS	ATIVIDADES	TOTAL
13	392	0021		CONSTRUCAO E MANUTENCAO DA REDE CULTURAL	1.165.637,04	0,00	1.165.637,04
13	392	0021	1480	INTEGRACAO INTER-INSTITUCIONAL	342.200,69	0,00	342.200,69
13	392	0021	1638	REDE ALAGOANA DE PONTOS DE CULTURA	823.436,35	0,00	823.436,35
18				GESTAO AMBIENTAL	2.190.010,53	0,00	2.190.010,53
18	544			RECURSOS HIDRICOS	2.190.010,53	0,00	2.190.010,53
18	544	0137		REVITALIZACAO DO RIO SAO FRANCISCO	118.874,49	0,00	118.874,49
18	544	0137	1331	PROMOVER A GESTAO SUSTENTAVEL AMBIENTAL E DOS RECU	118.874,49	0,00	118.874,49
18	544	0138		GESTAO DA AGUA	1.479.104,07	0,00	1.479.104,07
18	544	0138	1335	CRIACAO E ESTRUTURACAO DO ORGAO GESTOR DE RECURSOS	261.073,25	0,00	261.073,25
18	544	0138	1336	PROGRAMA DE CAPACITACAO E TREINAMENTO EM GESTAO DE	79.849,04	0,00	79.849,04
18	544	0138	1337	ESTRUTURACAO DA SEMARH	76.554,21	0,00	76.554,21
18	544	0138	1338	ESTRUTURACAO E ORGANIZACAO DOS COMITES E AGENCIAS	43.150,00	0,00	43.150,00
18	544	0138	1340	ELABORACAO E IMPLEMENTACAO DO PLANO ESTADUAL DOS R	766.600,00	0,00	766.600,00
18	544	0138	1343	FORTALECIMENTO DO PROAGUA	131.817,57	0,00	131.817,57
18	544	0138	1348	OPERACAO DO PROGRAMA DE COMUNICACAO, DIVULGACAO E	120.060,00	0,00	120.060,00
18	544	0139		AGUA PARA TODOS	592.031,97	0,00	592.031,97
18	544	0139	1356	IMPLANTACAO DO SISTEMA DE ABASTECIMENTO DE AGUA DE	18.000,00	0,00	18.000,00
18	544	0139	1357	DESENVOLVIMENTO DE ESTUDO DE VIABILIDADE E PROJETO	574.031,97	0,00	574.031,97
20				AGRICULTURA	0,00	74.883,39	74.883,39
20	122			ADMINISTRACAO GERAL	0,00	74.883,39	74.883,39
20	122	0004		ADMINISTRACAO	0,00	74.883,39	74.883,39
20	122	0004	2046	MANUTENCAO DO FUNDO ESPECIAL DE APOIO AO DESENVOLV	0,00	74.883,39	74.883,39
23				COMERCIO E SERVICOS	29.203,36	30.229,42	59.432,78
23	691			PROMOCAO COMERCIAL	29.203,36	30.229,42	59.432,78
23	691	0190		DESENVOLVIMENTO E EXPANSAO DE REGISTRO MERCANTIL	29.203,36	30.229,42	59.432,78
23	691	0190	1528	CRIACAO DE ESCRITORIOS REGIONAIS	29.203,36	0,00	29.203,36
23	691	0190	2347	DIGITALIZACAO DA JUNTA COMERCIAL	0,00	13.197,22	13.197,22
23	691	0190	2348	MODERNIZACAO DA JUCEAL	0,00	17.032,20	17.032,20
27				DESPORTO E LAZER	0,00	646.026,04	646.026,04
27	122			ADMINISTRACAO GERAL	0,00	609.948,04	609.948,04
27	122	0121		INCREMENTAR O ESPORTE	0,00	609.948,04	609.948,04
27	122	0121	2282	MANUTENCAO DO FUNDO ESPECIAL DE ESPORTE	0,00	609.948,04	609.948,04
27	812			DESPORTO COMUNITARIO	0,00	36.078,00	36.078,00
27	812	0159		FORTALECER OS PROJETOS SOCIAIS	0,00	36.078,00	36.078,00
27	812	0159	2283	MANUTENCAO E APOIO AS ATIVIDADES ESPORTIVAS	0,00	36.078,00	36.078,00
28				ENCARGOS ESPECIAIS	0,00	4.594.825,33	4.594.825,33
28	846			OUTROS ENCARGOS ESPECIAIS	0,00	4.594.825,33	4.594.825,33
28	846	0000		PROGRAMAS ESPECIAIS	0,00	4.594.825,33	4.594.825,33
28	846	0000	0054	DEVOLUCAO DE SALDO DE RECURSOS DE CONVENIO	0,00	4.594.825,33	4.594.825,33



GOVERNO DO ESTADO DE ALAGOAS
SECRETARIA DE ESTADO DA FAZENDA
SUPERINTENDENCIA DO TESOURO ESTADUAL

DEMONST.DA DESP.DO EST.DISCRIM. A NIVEL DE PROGRAMAS
FUNDOS
ANEXO 07

EMITIDO EM: 04/03/2010 - 02:54
PAGINA: 5 / 5
EXERCICIO: 2009

CODIGO	DESCRICAO	PROJETOS	ATIVIDADES	TOTAL
	TOTAL:	18.411.761,23	637.151.996,03	655.563.757,26



GOVERNO DO ESTADO DE ALAGOAS
SECRETARIA DE ESTADO DA FAZENDA
SUPERINTENDENCIA DO TESOIRO ESTADUAL

DEMONSTRATIVO DA DESPESA POR FUNCOES, SUB FUNCAO E PROGRAMAS
FUNDOS
ANEXO 08 DA LEI 4.320/64

EMITIDO EM: 04/03/2010 - 02:58
PAGINA: 1 / 5
EXERCICIO: 2009

FUN	SUBF	PROG	P/A	DESCRICAO	ORDINARIO	VINCULADO	TOTAL
02				JUDICIARIA	0,00	3.665.837,64	3.665.837,64
02	061			ACAO JUDICIARIA	0,00	3.665.837,64	3.665.837,64
02	061	0003		PROCESSO JUDICIARIO	0,00	58.827,01	58.827,01
02	061	0003	2279	MANUTENCAO DO FUNDO ESPECIAL DA ESCOLA SUPERIOR DA	0,00	58.827,01	58.827,01
02	061	0205		MODERNIZACAO E REAPARELHAMENTO DO PODER JUDICIARIO	0,00	3.607.010,63	3.607.010,63
02	061	0205	1571	CONSTRUCAO DE FORUNS	0,00	260.129,03	260.129,03
02	061	0205	1572	REFORMA,AMPLIACAO E RESTAURACAO DE FORUNS E JUIZAD	0,00	2.530.532,02	2.530.532,02
02	061	0205	1574	INFORMATIZACAO DO PODER JUDICIARIO	0,00	816.349,58	816.349,58
03				ESSENCIAL A JUSTICA	0,00	681.339,45	681.339,45
03	122			ADMINISTRACAO GERAL	0,00	679.859,45	679.859,45
03	122	0123		PROMOCAO DA MODERNIZACAO DAS ACÕES DO MINISTÉRIO P	0,00	679.859,45	679.859,45
03	122	0123	1276	MODERNIZACAO DO FEMPEAL	0,00	172.288,17	172.288,17
03	122	0123	1278	CONSTRUCAO E REFORMA DAS PROMOTORIAS	0,00	507.571,28	507.571,28
03	128			FORMACAO DE RECURSOS HUMANOS	0,00	1.480,00	1.480,00
03	128	0123		PROMOCAO DA MODERNIZACAO DAS ACÕES DO MINISTÉRIO P	0,00	1.480,00	1.480,00
03	128	0123	1277	CAPACITACAO E TREINAMENTO EM RESURSOS HUMANOS	0,00	1.480,00	1.480,00
04				ADMINISTRACAO	4.099.552,00	8.451.130,67	12.550.682,67
04	061			ACAO JUDICIARIA	0,00	4.325.176,91	4.325.176,91
04	061	0003		PROCESSO JUDICIARIO	0,00	4.325.176,91	4.325.176,91
04	061	0003	2114	MANUTENCAO DO FUNDO ESPECIAL DE MODERNIZACAO DO PO	0,00	4.325.176,91	4.325.176,91
04	122			ADMINISTRACAO GERAL	4.099.552,00	4.125.953,76	8.225.505,76
04	122	0004		ADMINISTRACAO	428.394,67	4.125.953,76	4.554.348,43
04	122	0004	2131	MANUTENCAO DO FUNDO DE DESENVOLVIMENTO DE RECURSOS	0,00	3.242.970,41	3.242.970,41
04	122	0004	2135	MANUTENCAO DA JUNTA COMERCIAL	343.922,86	0,00	343.922,86
04	122	0004	2137	MANUTENCAO DO ARQUIVO	84.471,81	0,00	84.471,81
04	122	0004	2206	MANUTENCAO DO FUNDO ESTADUAL DE DEFESA AO CONSUMID	0,00	870.869,45	870.869,45
04	122	0004	2369	MANUTENCAO DO FUNDO DE RECURSOS HIDRICOS	0,00	12.113,90	12.113,90
04	122	0204		DESENVOLVIMENTO FAZENDARIO	3.671.157,33	0,00	3.671.157,33
04	122	0204	1563	TREINAMENTO E DESENVOLVIMENTO DO SERVIDOR FAZENDAR	203.528,78	0,00	203.528,78
04	122	0204	1564	AMPLIACAO E REFORMA DE POSTOS FISCAIS E UNIDADES F	1.928.163,44	0,00	1.928.163,44
04	122	0204	1565	MELHORIA DAS CONDIÇÕES OPERACIONAIS DA SEFAZ/AL	363.333,59	0,00	363.333,59
04	122	0204	1567	MELHORIA DA ESTRUTURA DE INFORMATICA	1.176.131,52	0,00	1.176.131,52
06				SEGURANCA PUBLICA	0,00	121.815,94	121.815,94
06	181			POLICIAMENTO	0,00	121.815,94	121.815,94
06	181	0004		ADMINISTRACAO	0,00	121.815,94	121.815,94
06	181	0004	2361	MANUTENCAO DO FUNDO ESPECIAL DE REEQUIPAMENTO POLI	0,00	0,00	0,00
06	181	0004	2383	MANUT DO FUNDO ESPEC DE SEGURANC PUBLICA DO EST DE ALAGOAS	0,00	121.815,94	121.815,94
08				ASSISTENCIA SOCIAL	2.176.203,22	4.271.199,67	6.447.402,89
08	241			ASSISTENCIA AO IDOSO	527.786,12	165.274,84	693.060,96
08	241	0149		PROGRAMA DE PROTECAO SOCIAL BASICA	100.892,89	157.688,60	258.581,49



GOVERNO DO ESTADO DE ALAGOAS
SECRETARIA DE ESTADO DA FAZENDA
SUPERINTENDENCIA DO TESOUREO ESTADUAL

DEMONSTRATIVO DA DESPESA POR FUNCOES, SUB FUNCAO E PROGRAMAS
FUNDOS
ANEXO 08 DA LEI 4.320/64

EMITIDO EM: 04/03/2010 - 02:58
PAGINA: 2 / 5
EXERCICIO: 2009

FUN	SUBF	PROG	P/A	DESCRICAO	ORDINARIO	VINCULADO	TOTAL
08	241	0149	1411	IMPLANTAR CONSELHOS DO IDOSO E DAS PESSOAS PORTADO	28.896,04	0,00	28.896,04
08	241	0149	1479	CAPACITAR GESTORES, TRABALHADORES, CONSELHEIROS, P	71.996,85	157.688,60	229.685,45
08	241	0154		PROGRAMA DE PROTECAO SOCIAL ESPECIAL	426.893,23	7.586,24	434.479,47
08	241	0154	1419	CAPACITAR FAMILIAS REFERENCIADAS NO TERRITORIO DOS	426.893,23	7.586,24	434.479,47
08	242			ASSISTENCIA AO PORTADOR DE DEFICIEN	863.664,37	205.376,72	1.069.041,09
08	242	0149		PROGRAMA DE PROTECAO SOCIAL BASICA	826.977,92	205.376,72	1.032.354,64
08	242	0149	1409	QUALIFICACAO DE GESTORES, TRABALHADORES, CONSELHEI	791.804,62	205.376,72	997.181,34
08	242	0149	1412	ACES DE PREVENCAO VOLTADAS PARA AS FAMILIAS EM SI	35.173,30	0,00	35.173,30
08	242	0154		PROGRAMA DE PROTECAO SOCIAL ESPECIAL	36.686,45	0,00	36.686,45
08	242	0154	1418	CAPACITACAO DE GESTORES, TRABALHADORES, CONSELHEIR	36.686,45	0,00	36.686,45
08	244			ASSISTENCIA COMUNITARIA	108.826,53	3.590.232,35	3.699.058,88
08	244	0130		PROGRAMA DE GESTAO DO SISTEMA UNICO DA ASSISTENCIA	108.826,53	3.590.232,35	3.699.058,88
08	244	0130	1474	CO-FINANCIAMENTO DE PROJETOS, SERVICOS E ACES DA	0,00	3.399.233,00	3.399.233,00
08	244	0130	1475	IMPLANTACAO DO SISTEMA DE MONITORAMENTO, ACOMPANAH	0,00	29.888,96	29.888,96
08	244	0130	1476	IMPLEMENTACAO DO SISTEMA DE MONITORAMENTO, ACOMPAN	67.887,02	0,00	67.887,02
08	244	0130	1576	QUALIFICACAO DE GESTORES, TRABALHADORES, CONSELHEI	40.939,51	161.110,39	202.049,90
08	306			ALIMENTACAO E NUTRICAO	675.926,20	310.315,76	986.241,96
08	306	0157		PROGRAMA DE SEGURANCA ALIMENTAR E NUTRICIONAL	675.926,20	310.315,76	986.241,96
08	306	0157	1425	SISTEMA NUTRICIONAL DE SEGURANCA ALIMENTAR	9.873,64	0,00	9.873,64
08	306	0157	1429	REDE GOVERNAMENTAL E NAO GOVERNAMENTAL PARA PROMOC	666.052,56	310.315,76	976.368,32
09				PREVIDENCIA SOCIAL	0,00	284.035.372,89	284.035.372,89
09	122			ADMINISTRACAO GERAL	0,00	2.268.243,35	2.268.243,35
09	122	0004		ADMINISTRACAO	0,00	2.268.243,35	2.268.243,35
09	122	0004	2207	MANUTENCAO DAS ATIVIDADES DO FUNDO PREVIDENCIARIO	0,00	2.268.243,35	2.268.243,35
09	271			PREVIDENCIA BASICA	0,00	281.767.129,54	281.767.129,54
09	271	0004		ADMINISTRACAO	0,00	281.767.129,54	281.767.129,54
09	271	0004	2084	CONCESSES DE APOSENTADORIAS E PENSES	0,00	281.767.129,54	281.767.129,54
10				SAUDE	145.298.611,73	193.411.878,94	338.710.490,67
10	121			PLANEJAMENTO E ORCAMENTO	105.530,33	759.878,55	865.408,88
10	121	0175		PROGRAMA DE GESTAO E CONTROLE SOCIAL DO SUS	105.530,33	759.878,55	865.408,88
10	121	0175	4312	IMPLEMENTAAO DO PLANEJAMENTO, MONIT. E AVALIAAO DAS ACES DE SA..	29.001,00	331.397,80	360.398,80
10	121	0175	4314	FORTALECIMENTO DO PROCESSO DE REGIONALIZAAO DO SUS	3.790,00	44.467,73	48.257,73
10	121	0175	4318	IMPLEMENTAAO DA REGULAAO DO SISTEMA ESTADUAL DE SAUDE	72.739,33	384.013,02	456.752,35
10	122			ADMINISTRACAO GERAL	63.052.816,33	24.931.111,34	87.983.927,67
10	122	0004		ADMINISTRACAO	63.052.816,33	24.931.111,34	87.983.927,67
10	122	0004	2037	MANUTENCAO DO FUNDO ESTADUAL DE SAUDE	62.768.969,11	24.931.111,34	87.700.080,45
10	122	0004	2138	MANUTENCAO DO CONSELHO ESTADUAL DE SAUDE	283.847,22	0,00	283.847,22
10	301			ATENCAO BASICA	6.226.499,82	132.804,95	6.359.304,77
10	301	0158		PROGRAMA DE FORTALECIMENTO DA ATENCAO BASICA	6.226.499,82	132.804,95	6.359.304,77
10	301	0158	4103	CONTRIBUIR NA REESTRUTURACAO DOS SERVICOS DA ATEN	6.226.499,82	132.804,95	6.359.304,77
10	302			ASSISTENCIA HOSPITALAR E AMBULATORI	41.873.231,01	115.994.749,86	157.867.980,87



GOVERNO DO ESTADO DE ALAGOAS
SECRETARIA DE ESTADO DA FAZENDA
SUPERINTENDENCIA DO TESOUREO ESTADUAL

DEMONSTRATIVO DA DESPESA POR FUNCOES, SUB FUNCAO E PROGRAMAS
FUNDOS
ANEXO 08 DA LEI 4.320/64

EMITIDO EM: 04/03/2010 - 02:58
PAGINA: 3 / 5
EXERCICIO: 2009

FUN	SUBF	PROG	P/A	DESCRICAO	ORDINARIO	VINCULADO	TOTAL
10	302	0192		PROGRAMA DE FORTALECIMENTO DA MEDIA E ALTA COMPLEX	41.873.231,01	115.994.749,86	157.867.980,87
10	302	0192	4126	COOPERACAO TECNICA E FINANCEIRA PARA ESTRUTURACAO DOS SERVIOS ...	10.593.566,98	47.692.555,43	58.286.122,41
10	302	0192	4127	FORTALECIMENTO DA ATENAO AMBULATORIAL E HOSPITALAR DE MEDIA E AL...	29.597.436,19	61.737.734,64	91.335.170,83
10	302	0192	4128	REGIONALIZAR O ATENDIMENTO DE URGENCIA E EMERGENCIA PRE-HOSPITAL ...	510.333,34	1.957.913,65	2.468.246,99
10	302	0192	4129	CONSTRUAO E EQUIPAMENTO DE UNIDADES HOSPITALARES E AMBULATORIA...	1.079.603,90	223.500,00	1.303.103,90
10	302	0192	4130	ESTRUTURACAO DA REDE DE HEMOCENTRO DE ALAGOAS	92.290,60	4.383.046,14	4.475.336,74
10	303			SUPORTE PROFILATICO E TERAPEUTICO	31.318.744,19	36.347.913,32	67.666.657,51
10	303	0177		PROGRAMA DE ASSISTENCIA FARMACEUTICA	31.318.744,19	36.347.913,32	67.666.657,51
10	303	0177	4117	FORTALECIMENTO DA GESTAO E ADMINISTRACAO DA ASSI	256.736,42	0,00	256.736,42
10	303	0177	4118	GARANTIA DO CO-FINANCIAMENTO DA ASSISTENCIA FARMAC	3.200.567,04	0,00	3.200.567,04
10	303	0177	4120	DISPONIBILIZACAO DE MEDICAMENTOS DE DISPENSACAO EM CARATER EXCEP...	10.741.957,09	14.873.654,52	25.615.611,61
10	303	0177	4121	DISPONIBILIZACAO DE MEDICAMENTOS PARA UNIDADES DE MEDIA E ALTA CO ...	6.753.705,75	21.474.258,80	28.227.964,55
10	303	0177	4122	DISPONIBILIZACAO DE MEDICAMENTOS ESTRATEGICOS	466.386,72	0,00	466.386,72
10	303	0177	4123	AQUISIAO DE MEDICAMENTOS	9.899.391,17	0,00	9.899.391,17
10	304			VIGILANCIA SANITARIA	29.289,00	912.344,46	941.633,46
10	304	0170		PROGRAMA DE VIGILANCIA  SAUDE	29.289,00	912.344,46	941.633,46
10	304	0170	4112	IMPLEMENTACAO DAS ACOES DE VIGILANCIA SANITARIA	29.289,00	912.344,46	941.633,46
10	305			VIGILANCIA EPIDEMIOLOGICA	977.367,20	6.568.089,73	7.545.456,93
10	305	0170		PROGRAMA DE VIGILANCIA  SAUDE	977.367,20	6.568.089,73	7.545.456,93
10	305	0170	4106	ESTRUTURACAO E OPERACIONALIZACAO DA REDE DE LABORA	0,00	1.833.061,37	1.833.061,37
10	305	0170	4110	FORTALECER AS ACOES DE VIGILANCIA EPIDEMIOLOGICA	899.426,20	4.323.668,07	5.223.094,27
10	305	0170	4114	IMPLEMENTACAO DAS ACOES DE PROMOCAO DA SAUDE	77.941,00	411.360,29	489.301,29
10	331			PROTECAO E BENEFICIOS AO TRABALHADO	0,00	394.278,57	394.278,57
10	331	0170		PROGRAMA DE VIGILANCIA  SAUDE	0,00	394.278,57	394.278,57
10	331	0170	4111	IMPLEMENTACAO DAS ACOES DE VIGILANCIA  SAUDE DO T	0,00	394.278,57	394.278,57
10	332			RELACOES DE TRABALHO	1.429.893,85	4.991.936,86	6.421.830,71
10	332	0175		PROGRAMA DE GESTAO E CONTROLE SOCIAL DO SUS	1.429.893,85	4.991.936,86	6.421.830,71
10	332	0175	4316	EFETIVACAO DA POLITICA DE GESTAO DO TRABALHO	1.429.893,85	4.991.936,86	6.421.830,71
10	422			DIREITOS INDIVIDUAIS, COLETIVOS E D	12.029,28	353.105,68	365.134,96
10	422	0175		PROGRAMA DE GESTAO E CONTROLE SOCIAL DO SUS	12.029,28	353.105,68	365.134,96
10	422	0175	4315	FORTALECIMENTO DO CONTROLE SOCIAL DO SUS	12.029,28	353.105,68	365.134,96
10	542			CONTROLE AMBIENTAL	207.981,60	2.025.665,62	2.233.647,22
10	542	0170		PROGRAMA DE VIGILANCIA  SAUDE	207.981,60	2.025.665,62	2.233.647,22
10	542	0170	4113	AMPLIACAO DAS ACOES DE VIGILANCIA AMBIENTAL	207.981,60	2.025.665,62	2.233.647,22
10	573			DIFUSAO DO CONHECIMENTO CIENTIFICO	65.229,12	0,00	65.229,12
10	573	0175		PROGRAMA DE GESTAO E CONTROLE SOCIAL DO SUS	65.229,12	0,00	65.229,12
10	573	0175	4313	IMPLEMENTACAO DA CIENCIA, TECNOLOGIA E INOVACAO EM SAUDE	65.229,12	0,00	65.229,12
13				CULTURA	913.905,00	871.732,04	1.785.637,04
13	392			DIFUSAO CULTURAL	913.905,00	871.732,04	1.785.637,04
13	392	0020		VALORIZACAO DO PATRIMONIO CULTURAL	620.000,00	0,00	620.000,00
13	392	0020	1449	RESTAURACAO DE BENS TOMBADOS	500.000,00	0,00	500.000,00



GOVERNO DO ESTADO DE ALAGOAS
SECRETARIA DE ESTADO DA FAZENDA
SUPERINTENDENCIA DO TESOUREO ESTADUAL

DEMONSTRATIVO DA DESPESA POR FUNCOES, SUB FUNCAO E PROGRAMAS
FUNDOS
ANEXO 08 DA LEI 4.320/64

EMITIDO EM: 04/03/2010 - 02:58
PAGINA: 4 / 5
EXERCICIO: 2009

FUN	SUBF	PROG	P/A	DESCRICAO	ORDINARIO	VINCULADO	TOTAL
13	392	0020	1450	APOIO A FESTAS POPULARES	120.000,00	0,00	120.000,00
13	392	0021		CONSTRUCAO E MANUTENCAO DA REDE CULTURAL	293.905,00	871.732,04	1.165.637,04
13	392	0021	1480	INTEGRACAO INTER-INSTITUCIONAL	293.905,00	48.295,69	342.200,69
13	392	0021	1638	REDE ALAGOANA DE PONTOS DE CULTURA	0,00	823.436,35	823.436,35
18				GESTAO AMBIENTAL	0,00	2.190.010,53	2.190.010,53
18	544			RECURSOS HIDRICOS	0,00	2.190.010,53	2.190.010,53
18	544	0137		REVITALIZACAO DO RIO SAO FRANCISCO	0,00	118.874,49	118.874,49
18	544	0137	1331	PROMOVER A GESTAO SUSTENTAVEL AMBIENTAL E DOS RECU	0,00	118.874,49	118.874,49
18	544	0138		GESTAO DA AGUA	0,00	1.479.104,07	1.479.104,07
18	544	0138	1335	CRICAO E ESTRUTURACAO DO ORGAO GESTOR DE RECURSOS	0,00	261.073,25	261.073,25
18	544	0138	1336	PROGRAMA DE CAPACITACAO E TREINAMENTO EM GESTAO DE	0,00	79.849,04	79.849,04
18	544	0138	1337	ESTRUTURACAO DA SEMARH	0,00	76.554,21	76.554,21
18	544	0138	1338	ESTRUTURACAO E ORGANIZACAO DOS COMITES E AGENCIAS	0,00	43.150,00	43.150,00
18	544	0138	1340	ELABORACAO E IMPLEMENTACAO DO PLANO ESTADUAL DOS R	0,00	766.600,00	766.600,00
18	544	0138	1343	FORTALECIMENTO DO PROAGUA	0,00	131.817,57	131.817,57
18	544	0138	1348	OPERACAO DO PROGRAMA DE COMUNICACAO, DIVULGACAO E	0,00	120.060,00	120.060,00
18	544	0139		AGUA PARA TODOS	0,00	592.031,97	592.031,97
18	544	0139	1356	IMPLANTACAO DO SISTEMA DE ABASTECIMENTO DE AGUA DE	0,00	18.000,00	18.000,00
18	544	0139	1357	DESENVOLVIMENTO DE ESTUDO DE VIABILIDADE E PROJETO	0,00	574.031,97	574.031,97
20				AGRICULTURA	0,00	74.883,39	74.883,39
20	122			ADMINISTRACAO GERAL	0,00	74.883,39	74.883,39
20	122	0004		ADMINISTRACAO	0,00	74.883,39	74.883,39
20	122	0004	2046	MANUTENCAO DO FUNDO ESPECIAL DE APOIO AO DESENVOLV	0,00	74.883,39	74.883,39
23				COMERCIO E SERVICOS	59.432,78	0,00	59.432,78
23	691			PROMOCAO COMERCIAL	59.432,78	0,00	59.432,78
23	691	0190		DESENVOLVIMENTO E EXPANSAO DE REGISTRO MERCANTIL	59.432,78	0,00	59.432,78
23	691	0190	1528	CRICAO DE ESCRITORIOS REGIONAIS	29.203,36	0,00	29.203,36
23	691	0190	2347	DIGITALIZACAO DA JUNTA COMERCIAL	13.197,22	0,00	13.197,22
23	691	0190	2348	MODERNIZACAO DA JUCEAL	17.032,20	0,00	17.032,20
27				DESPORTO E LAZER	0,00	646.026,04	646.026,04
27	122			ADMINISTRACAO GERAL	0,00	609.948,04	609.948,04
27	122	0121		INCREMENTAR O ESPORTE	0,00	609.948,04	609.948,04
27	122	0121	2282	MANUTENCAO DO FUNDO ESPECIAL DE ESPORTE	0,00	609.948,04	609.948,04
27	812			DESPORTO COMUNITARIO	0,00	36.078,00	36.078,00
27	812	0159		FORTALECER OS PROJETOS SOCIAIS	0,00	36.078,00	36.078,00
27	812	0159	2283	MANUTENCAO E APOIO AS ATIVIDADES ESPORTIVAS	0,00	36.078,00	36.078,00
28				ENCARGOS ESPECIAIS	2.870.383,67	1.724.441,66	4.594.825,33
28	846			OUTROS ENCARGOS ESPECIAIS	2.870.383,67	1.724.441,66	4.594.825,33
28	846	0000		PROGRAMAS ESPECIAIS	2.870.383,67	1.724.441,66	4.594.825,33
28	846	0000	0054	DEVOLUCAO DE SALDO DE RECURSOS DE CONVENIO	2.870.383,67	1.724.441,66	4.594.825,33



GOVERNO DO ESTADO DE ALAGOAS
SECRETARIA DE ESTADO DA FAZENDA
SUPERINTENDENCIA DO TESOURO ESTADUAL

DEMONSTRATIVO DA DESPESA POR FUNCOES, SUB FUNCAO E PROGRAMAS
FUNDOS
ANEXO 08 DA LEI 4.320/64

EMITIDO EM: 04/03/2010 - 02:58
PAGINA: 5 / 5
EXERCICIO: 2009

FUN	SUBF	PROG	P/A	DESCRICAO	ORDINARIO	VINCULADO	TOTAL
				TOTAL:	155.418.088,40	500.145.668,86	655.563.757,26



GOVERNO DO ESTADO DE ALAGOAS
SECRETARIA DE ESTADO DA FAZENDA
SUPERINTENDENCIA DO TESOIRO ESTADUAL

DEMONSTRATIVO DA DESPESA POR ORGAOS E FUNCOES
FUNDOS
ANEXO 09 DA LEI 4.320/64

EMITIDO EM: 24/03/2010 - 10:53

EXERCICIO: 2009

ORGAOS		FUNCOES			
CODIGO	NOME	LEGISLATIVA	JUDICIARIO	ESSENCIAL A JUSTICA	ADMINISTRACAO
02000	TRIBUNAL DE JUSTICA E ORGAOS AUXILIARES	0,00	3.665.837,64	0,00	4.325.176,91
03000	MINISTERIO PUBLICO - MP	0,00	0,00	681.339,45	0,00
13511	FUNDO DE DESENVOLVIMENTO DE RECURSOS HUM	0,00	0,00	0,00	3.242.970,41
13552	FUNDO PREVIDENCIARIO DO ESTADO DE ALAGOA	0,00	0,00	0,00	0,00
14536	FUNDO ESPECIAL DE APOIO AO DESENVOLV.RUR	0,00	0,00	0,00	0,00
15526	FUNDO ESTADUAL DE ASSISTENCIA SOCIAL - F	0,00	0,00	0,00	0,00
18557	FUNDO DESENVOLVIMENTO DE ACOES CULTURAI	0,00	0,00	0,00	0,00
19544	FUNDO ESPECIAL DE REEQUIPAMENTO POLICIAL	0,00	0,00	0,00	0,00
19563	FUNDO ESPEC DE SEGUR PUBLICA DO ESTADO DE AL	0,00	0,00	0,00	0,00
20522	FUNDO ESPECIAL DE DESENVOLVIMENTO DOS ES	0,00	0,00	0,00	0,00
21513	FUNDO DE MODERNIZACAO E DESENVOLVIMENTO	0,00	0,00	0,00	3.671.157,33
22534	FUNDO DE REGISTRO E DO COMERCIO - FUNERC	0,00	0,00	0,00	428.394,67
23543	FUNDO DE RECURSOS HIDRICOS	0,00	0,00	0,00	12.113,90
24547	FUNDO ESTADUAL DE DEFESA DO CONSUMIDOR -	0,00	0,00	0,00	870.869,45
27524	FUNDO ESTADUAL DE SAUDE - FES	0,00	0,00	0,00	0,00
TOTAL		0,00	3.665.837,64	681.339,45	12.550.682,67

ORGAOS		FUNCOES			
CODIGO	NOME	DEFESA NACIONAL	SEGURANCA PUBLICA	RELAcoes EXTERIORES	ASSISTENCIA SOCIAL
02000	TRIBUNAL DE JUSTICA E ORGAOS AUXILIARES	0,00	0,00	0,00	0,00
03000	MINISTERIO PUBLICO - MP	0,00	0,00	0,00	0,00
13511	FUNDO DE DESENVOLVIMENTO DE RECURSOS HUM	0,00	0,00	0,00	0,00
13552	FUNDO PREVIDENCIARIO DO ESTADO DE ALAGOA	0,00	0,00	0,00	0,00
14536	FUNDO ESPECIAL DE APOIO AO DESENVOLV.RUR	0,00	0,00	0,00	0,00
15526	FUNDO ESTADUAL DE ASSISTENCIA SOCIAL - F	0,00	0,00	0,00	6.447.402,89
18557	FUNDO DESENVOLVIMENTO DE ACOES CULTURAI	0,00	0,00	0,00	0,00
19544	FUNDO ESPECIAL DE REEQUIPAMENTO POLICIAL	0,00	0,00	0,00	0,00
19563	FUNDO ESPEC DE SEGUR PUBLICA DO ESTADO DE AL	0,00	121.815,94	0,00	0,00
20522	FUNDO ESPECIAL DE DESENVOLVIMENTO DOS ES	0,00	0,00	0,00	0,00
21513	FUNDO DE MODERNIZACAO E DESENVOLVIMENTO	0,00	0,00	0,00	0,00
22534	FUNDO DE REGISTRO E DO COMERCIO - FUNERC	0,00	0,00	0,00	0,00
23543	FUNDO DE RECURSOS HIDRICOS	0,00	0,00	0,00	0,00
24547	FUNDO ESTADUAL DE DEFESA DO CONSUMIDOR -	0,00	0,00	0,00	0,00
27524	FUNDO ESTADUAL DE SAUDE - FES	0,00	0,00	0,00	0,00



GOVERNO DO ESTADO DE ALAGOAS
SECRETARIA DE ESTADO DA FAZENDA
SUPERINTENDENCIA DO TESOURO ESTADUAL

DEMONSTRATIVO DA DESPESA POR ORGAOS E FUNCOES
FUNDOS
ANEXO 09 DA LEI 4.320/64

EMITIDO EM: 24/03/2010 - 10:53

EXERCICIO: 2009

TOTAL	0,00	121.815,94	0,00	6.447.402,89
-------	------	------------	------	--------------

ORGAOS

FUNCOES

CODIGO	NOME	PREVIDENCIA SOCIAL	SAUDE	TRABALHO	EDUCACAO
02000	TRIBUNAL DE JUSTICA E ORGAOS AUXILIARES	0,00	0,00	0,00	0,00
03000	MINISTERIO PUBLICO - MP	0,00	0,00	0,00	0,00
13511	FUNDO DE DESENVOLVIMENTO DE RECURSOS HUM	0,00	0,00	0,00	0,00
13552	FUNDO PREVIDENCIARIO DO ESTADO DE ALAGOA	284.035.372,89	0,00	0,00	0,00
14536	FUNDO ESPECIAL DE APOIO AO DESENVOLV.RUR	0,00	0,00	0,00	0,00
15526	FUNDO ESTADUAL DE ASSISTENCIA SOCIAL - F	0,00	0,00	0,00	0,00
18557	FUNDO DESENVOLVIMENTO DE ACOES CULTURAIS	0,00	0,00	0,00	0,00
19544	FUNDO ESPECIAL DE REEQUIPAMENTO POLICIAL	0,00	0,00	0,00	0,00
19563	FUNDO ESPEC DE SEGUR PUBLICA DO ESTADO DE AL	0,00	0,00	0,00	0,00
20522	FUNDO ESPECIAL DE DESENVOLVIMENTO DOS ES	0,00	0,00	0,00	0,00
21513	FUNDO DE MODERNIZACAO E DESENVOLVIMENTO	0,00	0,00	0,00	0,00
22534	FUNDO DE REGISTRO E DO COMERCIO - FUNERC	0,00	0,00	0,00	0,00
23543	FUNDO DE RECURSOS HIDRICOS	0,00	0,00	0,00	0,00
24547	FUNDO ESTADUAL DE DEFESA DO CONSUMIDOR -	0,00	0,00	0,00	0,00
27524	FUNDO ESTADUAL DE SAUDE - FES	0,00	338.710.490,67	0,00	0,00
TOTAL		284.035.372,89	338.710.490,67	0,00	0,00

ORGAOS

FUNCOES

CODIGO	NOME	CULTURA	DIREITOS DA CIDADANIA	URBANISMO	HABITACAO
02000	TRIBUNAL DE JUSTICA E ORGAOS AUXILIARES	0,00	0,00	0,00	0,00
03000	MINISTERIO PUBLICO - MP	0,00	0,00	0,00	0,00
13511	FUNDO DE DESENVOLVIMENTO DE RECURSOS HUM	0,00	0,00	0,00	0,00
13552	FUNDO PREVIDENCIARIO DO ESTADO DE ALAGOA	0,00	0,00	0,00	0,00
14536	FUNDO ESPECIAL DE APOIO AO DESENVOLV.RUR	0,00	0,00	0,00	0,00
15526	FUNDO ESTADUAL DE ASSISTENCIA SOCIAL - F	0,00	0,00	0,00	0,00
18557	FUNDO DESENVOLVIMENTO DE ACOES CULTURAIS	1.785.637,04	0,00	0,00	0,00
19544	FUNDO ESPECIAL DE REEQUIPAMENTO POLICIAL	0,00	0,00	0,00	0,00
19563	FUNDO ESPEC DE SEGUR PUBLICA DO ESTADO DE AL	0,00	0,00	0,00	0,00
20522	FUNDO ESPECIAL DE DESENVOLVIMENTO DOS ES	0,00	0,00	0,00	0,00
21513	FUNDO DE MODERNIZACAO E DESENVOLVIMENTO	0,00	0,00	0,00	0,00
22534	FUNDO DE REGISTRO E DO COMERCIO - FUNERC	0,00	0,00	0,00	0,00
23543	FUNDO DE RECURSOS HIDRICOS	0,00	0,00	0,00	0,00



GOVERNO DO ESTADO DE ALAGOAS
SECRETARIA DE ESTADO DA FAZENDA
SUPERINTENDENCIA DO TESOUREO ESTADUAL

DEMONSTRATIVO DA DESPESA POR ORGAOS E FUNCOES
FUNDOS
ANEXO 09 DA LEI 4.320/64

EMITIDO EM: 24/03/2010 - 10:53

EXERCICIO: 2009

24547	FUNDO ESTADUAL DE DEFESA DO CONSUMIDOR -	0,00	0,00	0,00	0,00
27524	FUNDO ESTADUAL DE SAUDE - FES	0,00	0,00	0,00	0,00

TOTAL	1.785.637,04	0,00	0,00	0,00
-------	--------------	------	------	------

ORGAOS

FUNCOES

CODIGO	NOME	SANEAMENTO	GESTAO AMBIENTAL	CIENCIAS E TECNOLOGIAS	AGRICULTURA
02000	TRIBUNAL DE JUSTICA E ORGAOS AUXILIARES	0,00	0,00	0,00	0,00
03000	MINISTERIO PUBLICO - MP	0,00	0,00	0,00	0,00
13511	FUNDO DE DESENVOLVIMENTO DE RECURSOS HUM	0,00	0,00	0,00	0,00
13552	FUNDO PREVIDENCIARIO DO ESTADO DE ALAGOA	0,00	0,00	0,00	0,00
14536	FUNDO ESPECIAL DE APOIO AO DESENVOLV.RUR	0,00	0,00	0,00	74.883,39
15526	FUNDO ESTADUAL DE ASSISTENCIA SOCIAL - F	0,00	0,00	0,00	0,00
18557	FUNDO DESENVOLVIMENTO DE ACOES CULTURAI	0,00	0,00	0,00	0,00
19544	FUNDO ESPECIAL DE REEQUIPAMENTO POLICIAL	0,00	0,00	0,00	0,00
19563	FUNDO ESPEC DE SEGUR PUBLICA DO ESTADO DE AL	0,00	0,00	0,00	0,00
20522	FUNDO ESPECIAL DE DESENVOLVIMENTO DOS ES	0,00	0,00	0,00	0,00
21513	FUNDO DE MODERNIZACAO E DESENVOLVIMENTO	0,00	0,00	0,00	0,00
22534	FUNDO DE REGISTRO E DO COMERCIO - FUNERC	0,00	0,00	0,00	0,00
23543	FUNDO DE RECURSOS HIDRICOS	0,00	2.190.010,53	0,00	0,00
24547	FUNDO ESTADUAL DE DEFESA DO CONSUMIDOR -	0,00	0,00	0,00	0,00
27524	FUNDO ESTADUAL DE SAUDE - FES	0,00	0,00	0,00	0,00

TOTAL	0,00	2.190.010,53	0,00	74.883,39
-------	------	--------------	------	-----------

ORGAOS

FUNCOES

CODIGO	NOME	ORGANIZACAO AGRARIA	INDUSTRIA	COMERCIOS E SERVICOS	COMUNICACOES
02000	TRIBUNAL DE JUSTICA E ORGAOS AUXILIARES	0,00	0,00	0,00	0,00
03000	MINISTERIO PUBLICO - MP	0,00	0,00	0,00	0,00
13511	FUNDO DE DESENVOLVIMENTO DE RECURSOS HUM	0,00	0,00	0,00	0,00
13552	FUNDO PREVIDENCIARIO DO ESTADO DE ALAGOA	0,00	0,00	0,00	0,00
14536	FUNDO ESPECIAL DE APOIO AO DESENVOLV.RUR	0,00	0,00	0,00	0,00
15526	FUNDO ESTADUAL DE ASSISTENCIA SOCIAL - F	0,00	0,00	0,00	0,00
18557	FUNDO DESENVOLVIMENTO DE ACOES CULTURAI	0,00	0,00	0,00	0,00
19544	FUNDO ESPECIAL DE REEQUIPAMENTO POLICIAL	0,00	0,00	0,00	0,00
19563	FUNDO ESPEC DE SEGUR PUBLICA DO ESTADO DE AL	0,00	0,00	0,00	0,00
20522	FUNDO ESPECIAL DE DESENVOLVIMENTO DOS ES	0,00	0,00	0,00	0,00
21513	FUNDO DE MODERNIZACAO E DESENVOLVIMENTO	0,00	0,00	0,00	0,00
22534	FUNDO DE REGISTRO E DO COMERCIO - FUNERC	0,00	0,00	59.432,78	0,00



GOVERNO DO ESTADO DE ALAGOAS
SECRETARIA DE ESTADO DA FAZENDA
SUPERINTENDENCIA DO TESOUREO ESTADUAL

DEMONSTRATIVO DA DESPESA POR ORGAOS E FUNCOES
FUNDOS
ANEXO 09 DA LEI 4.320/64

EMITIDO EM: 24/03/2010 - 10:53

EXERCICIO: 2009

23543	FUNDO DE RECURSOS HIDRICOS	0,00	0,00	0,00	0,00
24547	FUNDO ESTADUAL DE DEFESA DO CONSUMIDOR -	0,00	0,00	0,00	0,00
27524	FUNDO ESTADUAL DE SAUDE - FES	0,00	0,00	0,00	0,00

TOTAL	0,00	0,00	59.432,78	0,00
-------	------	------	-----------	------

ORGAOS

FUNCOES

CODIGO	NOME	ENERGIA	TRANSPORTES	DESPORTO E LAZER	ENCARGOS ESPECIAIS
02000	TRIBUNAL DE JUSTICA E ORGAOS AUXILIARES	0,00	0,00	0,00	0,00
03000	MINISTERIO PUBLICO - MP	0,00	0,00	0,00	0,00
13511	FUNDO DE DESENVOLVIMENTO DE RECURSOS HUM	0,00	0,00	0,00	0,00
13552	FUNDO PREVIDENCIARIO DO ESTADO DE ALAGOA	0,00	0,00	0,00	0,00
14536	FUNDO ESPECIAL DE APOIO AO DESENVOLV.RUR	0,00	0,00	0,00	0,00
15526	FUNDO ESTADUAL DE ASSISTENCIA SOCIAL - F	0,00	0,00	0,00	1.502.603,40
18557	FUNDO DESENVOLVIMENTO DE ACOES CULTURAIS	0,00	0,00	0,00	0,00
19544	FUNDO ESPECIAL DE REEQUIPAMENTO POLICIAL	0,00	0,00	0,00	0,00
19563	FUNDO ESPEC DE SEGUR PUBLICA DO ESTADO DE AL	0,00	0,00	0,00	0,00
20522	FUNDO ESPECIAL DE DESENVOLVIMENTO DOS ES	0,00	0,00	646.026,04	0,00
21513	FUNDO DE MODERNIZACAO E DESENVOLVIMENTO	0,00	0,00	0,00	0,00
22534	FUNDO DE REGISTRO E DO COMERCIO - FUNERC	0,00	0,00	0,00	0,00
23543	FUNDO DE RECURSOS HIDRICOS	0,00	0,00	0,00	49.372,98
24547	FUNDO ESTADUAL DE DEFESA DO CONSUMIDOR -	0,00	0,00	0,00	0,00
27524	FUNDO ESTADUAL DE SAUDE - FES	0,00	0,00	0,00	3.042.848,95
TOTAL		0,00	0,00	646.026,04	4.594.825,33

ORGAOS

FUNCOES

CODIGO	NOME	RESERVA DE CONTIGENCIA	TOTAL
02000	TRIBUNAL DE JUSTICA E ORGAOS AUXILIARES	0,00	7.991.014,55
03000	MINISTERIO PUBLICO - MP	0,00	681.339,45
13511	FUNDO DE DESENVOLVIMENTO DE RECURSOS HUM	0,00	3.242.970,41
13552	FUNDO PREVIDENCIARIO DO ESTADO DE ALAGOA	0,00	284.035.372,89
14536	FUNDO ESPECIAL DE APOIO AO DESENVOLV.RUR	0,00	74.883,39
15526	FUNDO ESTADUAL DE ASSISTENCIA SOCIAL - F	0,00	7.950.006,29
18557	FUNDO DESENVOLVIMENTO DE ACOES CULTURAIS	0,00	1.785.637,04
19544	FUNDO ESPECIAL DE REEQUIPAMENTO POLICIAL	0,00	0,00
19563	FUNDO ESPEC DE SEGUR PUBLICA DO ESTADO DE AL	0,00	121.815,94
20522	FUNDO ESPECIAL DE DESENVOLVIMENTO DOS ES	0,00	646.026,04
21513	FUNDO DE MODERNIZACAO E DESENVOLVIMENTO	0,00	3.671.157,33



GOVERNO DO ESTADO DE ALAGOAS
SECRETARIA DE ESTADO DA FAZENDA
SUPERINTENDENCIA DO TESOURO ESTADUAL

DEMONSTRATIVO DA DESPESA POR ORGAOS E FUNCOES
FUNDOS
ANEXO 09 DA LEI 4.320/64

EMITIDO EM: 24/03/2010 - 10:53

EXERCICIO: 2009

22534	FUNDO DE REGISTRO E DO COMERCIO - FUNERC	0,00	487.827,45
23543	FUNDO DE RECURSOS HIDRICOS	0,00	2.251.497,41
24547	FUNDO ESTADUAL DE DEFESA DO CONSUMIDOR -	0,00	870.869,45
27524	FUNDO ESTADUAL DE SAUDE - FES	0,00	341.753.339,62
<hr/>			
	TOTAL	0,00	655.563.757,26



GOVERNO DO ESTADO DE ALAGOAS
SECRETARIA DE ESTADO DA FAZENDA
SUPERINTENDENCIA DO TESOURO ESTADUAL

COMPARATIVO DA RECEITA ORCADA COM ARRECADADA
FUNDOS
ANEXO 10 DA LEI 4.320/64

EMITIDO EM: 04/03/2010 - 03:11
PAGINA: 1 / 4
EXERCICIO: 2009

CODIGO DA RECEITA	NOMECLATURA	RECEITA		DIFERENCA	
		ORCADA	ARRECADADA	PARA MAIS	PARA MENOS
1000000	RECEITAS CORRENTES	398.687.529,26	348.913.387,54		49.774.141,72
1100000	RECEITA TRIBUTARIA	18.205.137,26	17.899.389,11		305.748,15
1120000	TAXAS	18.205.137,26	17.899.389,11		305.748,15
1121000	TAXAS P/EXERCICIO DO PODER DE POLICIA	1.340.000,00	1.468.356,29	128.356,29	
11210200	TAXA DE FISCALIZACAO E SERVICOS DIVERSOS	0,00	1.435.054,65	1.435.054,65	
11211700	TAXA DE FISCALIZACAO DE VIGILANCIA SANITARIA	40.000,00	33.301,64		6.698,36
11219900	OUTRAS TAXAS P/ EXERCICIO DO PODER DE POLICIA	1.300.000,00	0,00		1.300.000,00
11220000	TAXAS PELA PRESTACAO DE SERVICOS	16.865.137,26	16.431.032,82		434.104,44
11220200	TAXA JUDICIARIA	7.157.137,26	0,00		7.157.137,26
11220300	TAXA DE EXPEDIENTE	1.023.000,00	0,00		1.023.000,00
11220600	TAXA JUDICIARIA	0,00	10.786.429,93	10.786.429,93	
11220700	TAXA DE INSCRICAO	900.000,00	0,00		900.000,00
11220800	EMOLUMENTOS E CUSTAS JUDICIAIS	7.522.000,00	5.596.439,81		1.925.560,19
11221100	TX. DE MATRICULAS E MENSALIDADES	65.000,00	27.931,05		37.068,95
11221200	EMOLUMENTOS E CUSTAS PROCESSUAIS ADMINISTRAT.	48.000,00	20.232,03		27.767,97
11229900	OUTRAS TAXAS PELA PRESTACAO DE SERVICOS	150.000,00	0,00		150.000,00
12000000	RECEITA DE CONTRIBUICOES	153.545.018,00	152.558.154,06		986.863,94
12100000	CONTRIBUICOES SOCIAIS	153.545.018,00	152.558.154,06		986.863,94
12102900	CONTRIB. PREVIDENCIARIAS DO REGIME PROPRIO	153.545.018,00	141.415.702,16		12.129.315,84
12102907	= CONTRIBUICAO DE SERVIDOR ATIVO CIVIL	0,00	85.201.837,91	85.201.837,91	
12102908	= CONTRIBUICAO DE SERVIDOR ATIVO MILITAR	0,00	34.278.364,45	34.278.364,45	
12102909	= CONTRIBUICAO DE SERVIDOR INATIVO CIVIL	0,00	8.807.632,81	8.807.632,81	
12102910	= CONTRIBUICOES DE SERVIDOR INATIVO MILITAR	0,00	2.939.014,73	2.939.014,73	
12102911	= CONTRIBUICOES DE SERVIDOR PENSIONISTAS CIVI	0,00	6.196.981,79	6.196.981,79	
12102912	= CONTRIBUICOES DE SERVIDOR PENSIONISTA MILIT	0,00	553.981,85	553.981,85	
12102999	= OUTRAS CONTRIBUICOES PREVIDENCIARIAS	153.545.018,00	3.437.888,62		150.107.129,38
12104600	COMPENS.PREVID.ENTRE REGIME GERAL E PROPRIO	0,00	11.142.451,90	11.142.451,90	
12104601	COMPENSACAO PREVIDENCIARIA	0,00	11.142.451,90	11.142.451,90	
13000000	RECEITA PATRIMONIAL	3.120.973,00	23.539.301,07	20.418.328,07	
13100000	RECEITAS IMOBILIARIAS	30.545,00	54.124,74	23.579,74	
13110000	ALUGUEIS	30.545,00	54.124,74	23.579,74	
13200000	RECEITAS DE VALORES MOBILIARIOS	3.090.428,00	23.485.176,33	20.394.748,33	
13250000	REMUNERACAO DE DEPOSITOS BANCARIOS	3.090.428,00	22.139.410,90	19.048.982,90	
13260000	REMUNERACAO DE DEPOSITOS ESPECIAIS	0,00	1.345.765,43	1.345.765,43	
14000000	RECEITA AGROPECUARIA	120.000,00	3.603,49		116.396,51
14200000	RECEITA DE PRODUCAO ANIMAL E DERIVADOS	0,00	0,00		
14900000	OUTRAS RECEITAS AGROPECUARIAS	120.000,00	3.603,49		116.396,51
16000000	RECEITA DE SERVICOS	81.291.062,00	1.279.276,74		80.011.785,26
16000000	RECEITA DE SERVICOS	81.291.062,00	1.279.276,74		80.011.785,26
16000500	SERVICOS DE SAUDE	81.187.070,00	20.917,18		81.166.152,82



GOVERNO DO ESTADO DE ALAGOAS
SECRETARIA DE ESTADO DA FAZENDA
SUPERINTENDENCIA DO TESOIRO ESTADUAL

COMPARATIVO DA RECEITA ORCADA COM ARRECADADA
FUNDOS
ANEXO 10 DA LEI 4.320/64

EMITIDO EM: 04/03/2010 - 03:11
PAGINA: 2 / 4
EXERCICIO: 2009

CODIGO DA RECEITA	NOMECLATURA	RECEITA		DIFERENCA	
		ORCADA	ARRECADADA	PARA MAIS	PARA MENOS
16000501	SERVICOS HOSPITALARES	50.399.300,00	0,00		50.399.300,00
16000504	RECEITA DE SERV. SAUDE DE ALTA COMPLEXIDADE	30.787.770,00	0,00		30.787.770,00
16000599	OUTROS SERVICOS DE SAUDE	0,00	20.917,18	20.917,18	
16001300	SERVICOS ADMINISTRATIVOS	21.592,00	1.258.349,56	1.236.757,56	
16001301	SERVICOS DE INSCRICAO EM CONCURSOS PÙBLICOS	21.592,00	23.320,00	1.728,00	
16001397	SERVICOS ADMINISTRATIVOS DAS CONSIGNACOES	0,00	1.235.029,56	1.235.029,56	
16001600	SERVICOS EDUCACIONAIS	82.400,00	10,00		82.390,00
16003000	SERVICOS DE TRANSITO	0,00	0,00		
16003004	OUTRAS RECEITAS	0,00	0,00		
17000000	TRANSFERENCIAS CORRENTES	138.988.245,00	151.887.972,99	12.899.727,99	
17200000	TRANSFERENCIAS INTERGOVERNAMENTAIS	112.734.330,00	148.310.537,08	35.576.207,08	
17210000	TRANSFERENCIAS DA UNIAO	112.734.330,00	148.310.537,08	35.576.207,08	
17213300	TRANSF.DE REC. DO SISTEMA UNICO DE SAUDE -SUS	112.734.330,00	147.342.470,67	34.608.140,67	
17213301	TRANSF.REC. SAUDE GESTAO PLENA SIST.EST.NOAS	0,00	110.903.479,07	110.903.479,07	
17213303	TRANSFERENCIAS MEDIC.EXCEP.PACIENTES CRONICOS	0,00	15.713.538,78	15.713.538,78	
17213304	TRANSFERENCIAS DE MAC - VIGILANCIA SANITARIA	0,00	300.000,00	300.000,00	
17213305	TRANSF.REC.DE EPIDEMIOLOGIA E CONT.DE DOENCAS	0,00	14.566.353,49	14.566.353,49	
17213307	TRANSFERENCIAS REC - CARGA VIRAL HIV E TCD4	0,00	88.395,36	88.395,36	
17213308	TRANSFERENCIAS REC POR ACOES ESTRATÉGICAS -	0,00	680.989,17	680.989,17	
17213309	TRANSF.REC.INCENT. PROG NAC.HIV/AIDS E OUTRAS	0,00	808.729,94	808.729,94	
17213310	TRANSF.SERV.FINANC.CENTROS-SAUDE TRABALHADOR	0,00	880.000,00	880.000,00	
17213312	TRANSFERENCIAS RECUR.OUTROS SERVICOS DE SAUDE	0,00	46.984,86	46.984,86	
17213314	TRANSF. SERV. ATEND. MOVEL DE URGENCIA - SAMU	0,00	3.354.000,00	3.354.000,00	
17213399	OUTRAS TRANSFERENCIAS DO SUS	112.734.330,00	0,00		112.734.330,00
17213400	TRANSF.DE REC.DO F.NAC.DE ASSIST.SOCIAL-FNAS.	0,00	968.066,41	968.066,41	
17213401	TRANSF.DE REC.DO F.NAC.DE ASSIST.SOCIAL-FNAS.	0,00	968.066,41	968.066,41	
17300000	TRANSFERENCIAS DE INSTITUICOES PRIVADAS	0,00	284.168,00	284.168,00	
17600000	TRANSFERENCIAS DE CONVENIOS	26.253.915,00	3.293.267,91		22.960.647,09
17610000	TRANSFERENCIA CONVENIOS DA UNIAO E ENTIDADES	26.253.915,00	3.273.267,91		22.980.647,09
17610100	CONVENIOS DA UNIAO P/SIST.UNICO DE SAUDE-SUS	9.734.550,00	442.730,14		9.291.819,86
17610300	CONVENIOS DA UNIAO - PROGR. DE ASSIST. SOCIAL	0,00	700.551,04	700.551,04	
17619900	OUTROS TRANSFERENCIAS DE CONVENIO DA UNIAO	16.519.365,00	2.129.986,73		14.389.378,27
17630000	TRANSF. CONV. DOS MUNICIPIOS E SUAS ENTIDADES	0,00	20.000,00	20.000,00	
17639900	OUTRAS TRANSFER. DE CONVENIOS DOS MUNICIPIOS	0,00	20.000,00	20.000,00	
19000000	OUTRAS RECEITAS CORRENTES	3.417.094,00	1.745.690,08		1.671.403,92
19100000	MULTAS E JUROS DE MORA	750.564,00	1.043.432,44	292.868,44	
19190000	MULTAS DE OUTRAS ORIGENS	750.564,00	1.043.432,44	292.868,44	
19191900	MULTA P/ATRASSO PRESTACAO CONTAS ADIANTAMENTO.	0,00	190,17	190,17	
19194800	MULTAS JUR.MORA APLIC.TRIBUNAL CONTAS ESTADO.	120.620,00	0,00		120.620,00
19199800	MULTA PREVISTA NO CODIGO DEFESA AO CONSUMIDOR	629.944,00	1.043.242,27	413.298,27	



GOVERNO DO ESTADO DE ALAGOAS
SECRETARIA DE ESTADO DA FAZENDA
SUPERINTENDENCIA DO TESOUREO ESTADUAL

COMPARATIVO DA RECEITA ORCADA COM ARRECADADA
FUNDOS
ANEXO 10 DA LEI 4.320/64

EMITIDO EM: 04/03/2010 - 03:11
PAGINA: 3 / 4
EXERCICIO: 2009

CODIGO DA RECEITA	NOMECLATURA	RECEITA		DIFERENCA	
		ORCADA	ARRECADADA	PARA MAIS	PARA MENOS
1920000	INDENIZACOES E RESTITUICOES	0,00	7.571,00	7.571,00	
19220000	RESTITUICOES	0,00	7.571,00	7.571,00	
19220700	RESTITUICOES DE DESPESAS DE EXERC. ANTERIORES	0,00	365,00	365,00	
19229900	OUTRAS RESTITUICOES	0,00	7.206,00	7.206,00	
19900000	RECEITAS DIVERSAS	2.666.530,00	694.686,64		1.971.843,36
19900100	RECEITA D/REFIS E D/PARC.ESPECIAL-OUTRAS REC.	453.000,00	0,00		453.000,00
19900200	REC.DE ONUS DE SUCUMBENCIA DE ACOES JUDICIAIS	61.900,00	69.872,93	7.972,93	
19900201	RECEITA DE HONORARIOS DE ADVOGADOS	0,00	870,30	870,30	
19900202	RECEITA DE ONUS DE SUCUMBENCIA	61.900,00	69.002,63	7.102,63	
19900600	RECEITA CONSIGNADA	1.130.000,00	0,00		1.130.000,00
19901000	LEI PELE	0,00	539.208,71	539.208,71	
19909900	OUTRAS RECEITAS	1.021.630,00	85.605,00		936.025,00
20000000	RECEITAS DE CAPITAL	44.817.709,84	852.645,47		43.965.064,37
22000000	ALIENACAO DE BENS	10.000,00	0,00		10.000,00
22100000	ALIENACAO DE BENS MOVEIS	10.000,00	0,00		10.000,00
22190000	ALIENACAO DE OUTROS BENS MOVEIS	10.000,00	0,00		10.000,00
24000000	TRANSFERENCIAS DE CAPITAL	44.503.259,84	852.645,47		43.650.614,37
24700000	TRANSFERENCIAS DE CONVENIOS	44.503.259,84	852.645,47		43.650.614,37
24710000	TRANSF.DE CONVENIOS DA UNIAO E SUAS ENTIDADES	43.781.524,00	842.645,47		42.938.878,53
24710100	CONVENIOS DA UNIAO P/SIST.UNICO DE SAUDE-SUS	29.091.320,00	700.174,69		28.391.145,31
24719900	OUTROS TRANSFERENCIAS DE CONVENIO DA UNIAO	14.690.204,00	142.470,78		14.547.733,22
24730000	TRANSFERENCIAS DE CONVENIOS DOS MUNICIPIOS	721.735,84	10.000,00		711.735,84
24739900	OUTRAS TRANSF. DE CONVENIOS DOS MUNICIPIOS	721.735,84	10.000,00		711.735,84
25000000	OUTRAS RECEITAS DE CAPITAL	304.450,00	0,00		304.450,00
25900000	OUTRAS RECEITAS	304.450,00	0,00		304.450,00
70000000	RECEITAS CORRENTES - INTRA ORCAMENTARIAS	159.250.695,00	127.779.149,14		31.471.545,86
71000000	RECEITA TRIBUTARIA - INTRA-ORCAMENTARIA	240.000,00	160.606,20		79.393,80
71200000	TAXAS	240.000,00	160.606,20		79.393,80
71220000	TAXAS PELA PRESTACAO DE SERVICOS	240.000,00	160.606,20		79.393,80
71220200	TAXA JUDICIARIA	120.000,00	0,00		120.000,00
71220600	TAXA JUDICIARIA	0,00	80.303,11	80.303,11	
71220800	EMOLUMENTOS E CUSTAS JUDICIAIS	120.000,00	80.303,09		39.696,91
72000000	RECEITAS DE CONTRIBUICOES-INTRA ORCAMENTARIAS	159.010.695,00	126.776.193,10		32.234.501,90
72100000	CONTRIBUICOES SOCIAIS - INTRA ORCAMENTARIAS	159.010.695,00	126.776.193,10		32.234.501,90
72102900	CONTRIB.PREVIDENC. REGIME PROPRIO-INTRA ORC/	159.010.695,00	126.776.193,10		32.234.501,90
72102901	= CONTRIB. PATRONAL SERV.ATIVO CIVIL INTRA-OR	0,00	82.730.749,32	82.730.749,32	
72102902	= CONTRIB.PATRONAL SERV.ATIVO MILITAR INTRA-O	0,00	29.284.590,11	29.284.590,11	
72102903	= CONTRIB.PATRONAL SERV.INATIVO CIVIL INTRA O	0,00	2.725.943,28	2.725.943,28	
72102904	= CONTR.PATRONAL SERV.INATIVO MILITAR INTR-OR	0,00	10.810.015,35	10.810.015,35	
72102905	= CONTRIB.PATRONAL PENSIONISTA CIVIL INTRA OR	0,00	16.797,55	16.797,55	



GOVERNO DO ESTADO DE ALAGOAS
SECRETARIA DE ESTADO DA FAZENDA
SUPERINTENDENCIA DO TESOIRO ESTADUAL

COMPARATIVO DA RECEITA ORCADA COM ARRECADADA
FUNDOS
ANEXO 10 DA LEI 4.320/64

EMITIDO EM: 04/03/2010 - 03:11
PAGINA: 4 / 4
EXERCICIO: 2009

CODIGO DA RECEITA	NOMECLATURA	RECEITA		DIFERENCA	
		ORCADA	ARRECADADA	PARA MAIS	PARA MENOS
72102915	= CONTRIB.PREVIDENC. EM REGIME PARCELA/ DEBIT	0,00	1.208.097,49	1.208.097,49	
72102999	= OUTRAS CONTRIBUICOES PREVIDENCIARIAS	159.010.695,00	0,00		159.010.695,00
79000000	OUTRAS RECEITAS CORRENTES INTRA ORCAMENTARIAS	0,00	842.349,84	842.349,84	
79900000	RECEITAS DIVERSAS - INTRA-ORCAMENTARIAS	0,00	842.349,84	842.349,84	
79909900	OUTRAS RECEITAS - INTRAORCAMENTARIAS	0,00	842.349,84	842.349,84	
TOTAL:		602.755.934,10	477.545.182,15		125.210.751,95



GOVERNO DO ESTADO DE ALAGOAS
SECRETARIA DE ESTADO DA FAZENDA
SUPERINTENDÊNCIA DO TESOIRO ESTADUAL

COMPARATIVO DA DESPESA AUTORIZADA COM A REALIZADA A NÍVEL DE GRUPO DE DESPESA
FUNDOS
ANEXO 11

EMITIDO EM: 04/03/2010 - 03:22
PÁGINA: 1 / 5
EXERCÍCIO: DEZ. - 2009

	DESPESA AUTORIZADA			DESPESA REALIZADA			DIFERENÇAS
	CRED. ORC. SUPLEM.	CRED. ESPECIAIS	TOTAL	CRED. ORC. SUPLEM.	CRED. ESPECIAIS	TOTAL	
ORGÃO: 01.000 - ASSEMBLEIA LEGISLATIVA EST.E ORGAOS AUX.							
30 - DESPESAS CORRENTES							
33 - OUTRAS DESPESAS CORRENTES	83.321,00	0,00	83.321,00	0,00	0,00	0,00	83.321,00
TOTAL DESPESAS CORRENTES	83.321,00	0,00	83.321,00	0,00	0,00	0,00	83.321,00
40 - DESPESAS DE CAPITAL							
44 - INVESTIMENTOS	37.299,00	0,00	37.299,00	0,00	0,00	0,00	37.299,00
TOTAL DESPESAS DE CAPITAL	37.299,00	0,00	37.299,00	0,00	0,00	0,00	37.299,00
TOTAL DO ORGÃO: 01.000	120.620,00	0,00	120.620,00	0,00	0,00	0,00	120.620,00
ORGÃO: 02.000 - TRIBUNAL DE JUSTICA E ORGAOS AUXILIARES							
30 - DESPESAS CORRENTES							
33 - OUTRAS DESPESAS CORRENTES	4.613.420,61	0,00	4.613.420,61	2.877.870,57	0,00	2.877.870,57	1.735.550,04
TOTAL DESPESAS CORRENTES	4.613.420,61	0,00	4.613.420,61	2.877.870,57	0,00	2.877.870,57	1.735.550,04
40 - DESPESAS DE CAPITAL							
44 - INVESTIMENTOS	12.876.735,84	0,00	12.876.735,84	5.113.143,98	0,00	5.113.143,98	7.763.591,86
TOTAL DESPESAS DE CAPITAL	12.876.735,84	0,00	12.876.735,84	5.113.143,98	0,00	5.113.143,98	7.763.591,86
TOTAL DO ORGÃO: 02.000	17.490.156,45	0,00	17.490.156,45	7.991.014,55	0,00	7.991.014,55	9.499.141,90
ORGÃO: 03.000 - MINISTERIO PUBLICO - MP							
30 - DESPESAS CORRENTES							
33 - OUTRAS DESPESAS CORRENTES	90.620,00	0,00	90.620,00	1.480,00	0,00	1.480,00	89.140,00
TOTAL DESPESAS CORRENTES	90.620,00	0,00	90.620,00	1.480,00	0,00	1.480,00	89.140,00
40 - DESPESAS DE CAPITAL							
44 - INVESTIMENTOS	786.013,54	0,00	786.013,54	679.859,45	0,00	679.859,45	106.154,09
TOTAL DESPESAS DE CAPITAL	786.013,54	0,00	786.013,54	679.859,45	0,00	679.859,45	106.154,09
TOTAL DO ORGÃO: 03.000	876.633,54	0,00	876.633,54	681.339,45	0,00	681.339,45	195.294,09
ORGÃO: 11.502 - FUNDO DE MODERNIZACAO DA DEFENSORIA PUBL							
30 - DESPESAS CORRENTES							
33 - OUTRAS DESPESAS CORRENTES	7.900,00	0,00	7.900,00	0,00	0,00	0,00	7.900,00
TOTAL DESPESAS CORRENTES	7.900,00	0,00	7.900,00	0,00	0,00	0,00	7.900,00
40 - DESPESAS DE CAPITAL							
44 - INVESTIMENTOS	39.000,00	0,00	39.000,00	0,00	0,00	0,00	39.000,00
45 - INVERSOES FINANCEIRAS	15.000,00	0,00	15.000,00	0,00	0,00	0,00	15.000,00
TOTAL DESPESAS DE CAPITAL	54.000,00	0,00	54.000,00	0,00	0,00	0,00	54.000,00
TOTAL DO ORGÃO: 11.502	61.900,00	0,00	61.900,00	0,00	0,00	0,00	61.900,00
ORGÃO: 13.511 - FUNDO DE DESENVOLVIMENTO DE RECURSOS HUM							
30 - DESPESAS CORRENTES							
33 - OUTRAS DESPESAS CORRENTES	3.102.387,00	0,00	3.102.387,00	2.822.405,38	0,00	2.822.405,38	279.981,62
TOTAL DESPESAS CORRENTES	3.102.387,00	0,00	3.102.387,00	2.822.405,38	0,00	2.822.405,38	279.981,62
40 - DESPESAS DE CAPITAL							



GOVERNO DO ESTADO DE ALAGOAS
SECRETARIA DE ESTADO DA FAZENDA
SUPERINTENDÊNCIA DO TESOUREO ESTADUAL

COMPARATIVO DA DESPESA AUTORIZADA COM A REALIZADA A NÍVEL DE GRUPO DE DESPESA
FUNDOS
ANEXO 11

EMITIDO EM: 04/03/2010 - 03:22

PÁGINA: 2 / 5

EXERCÍCIO: DEZ. - 2009

	DESPESA AUTORIZADA			DESPESA REALIZADA			DIFERENÇAS
	CRED. ORC. SUPLEM.	CRED. ESPECIAIS	TOTAL	CRED. ORC. SUPLEM.	CRED. ESPECIAIS	TOTAL	
44 - INVESTIMENTOS	617.000,00	0,00	617.000,00	420.565,03	0,00	420.565,03	196.434,97
TOTAL DESPESAS DE CAPITAL	617.000,00	0,00	617.000,00	420.565,03	0,00	420.565,03	196.434,97
TOTAL DO ORGÃO: 13.511	3.719.387,00	0,00	3.719.387,00	3.242.970,41	0,00	3.242.970,41	476.416,59
ORGÃO: 13.552 - FUNDO PREVIDENCIARIO DO ESTADO DE ALAGOA							
30 - DESPESAS CORRENTES							
31 - PESSOAL E ENCARGOS SOCIAIS	294.525.000,00	0,00	294.525.000,00	281.767.129,54	0,00	281.767.129,54	12.757.870,46
33 - OUTRAS DESPESAS CORRENTES	4.143.597,00	0,00	4.143.597,00	2.037.455,82	0,00	2.037.455,82	2.106.141,18
TOTAL DESPESAS CORRENTES	298.668.597,00	0,00	298.668.597,00	283.804.585,36	0,00	283.804.585,36	14.864.011,64
40 - DESPESAS DE CAPITAL							
44 - INVESTIMENTOS	500.000,00	0,00	500.000,00	230.787,53	0,00	230.787,53	269.212,47
TOTAL DESPESAS DE CAPITAL	500.000,00	0,00	500.000,00	230.787,53	0,00	230.787,53	269.212,47
70 -							
77 - RESERVA ORCAMENTARIA DO RPPS	133.387.116,00	0,00	133.387.116,00	0,00	0,00	0,00	133.387.116,00
TOTAL	133.387.116,00	0,00	133.387.116,00	0,00	0,00	0,00	133.387.116,00
TOTAL DO ORGÃO: 13.552	432.555.713,00	0,00	432.555.713,00	284.035.372,89	0,00	284.035.372,89	148.520.340,11
ORGÃO: 14.536 - FUNDO ESPECIAL DE APOIO AO DESENVOLV.RUR							
30 - DESPESAS CORRENTES							
33 - OUTRAS DESPESAS CORRENTES	120.000,00	0,00	120.000,00	19.071,39	0,00	19.071,39	100.928,61
TOTAL DESPESAS CORRENTES	120.000,00	0,00	120.000,00	19.071,39	0,00	19.071,39	100.928,61
40 - DESPESAS DE CAPITAL							
44 - INVESTIMENTOS	130.000,00	0,00	130.000,00	55.812,00	0,00	55.812,00	74.188,00
TOTAL DESPESAS DE CAPITAL	130.000,00	0,00	130.000,00	55.812,00	0,00	55.812,00	74.188,00
TOTAL DO ORGÃO: 14.536	250.000,00	0,00	250.000,00	74.883,39	0,00	74.883,39	175.116,61
ORGÃO: 15.526 - FUNDO ESTADUAL DE ASSISTENCIA SOCIAL - F							
30 - DESPESAS CORRENTES							
33 - OUTRAS DESPESAS CORRENTES	10.463.920,78	0,00	10.463.920,78	7.834.676,75	0,00	7.834.676,75	2.629.244,03
TOTAL DESPESAS CORRENTES	10.463.920,78	0,00	10.463.920,78	7.834.676,75	0,00	7.834.676,75	2.629.244,03
40 - DESPESAS DE CAPITAL							
44 - INVESTIMENTOS	922.446,22	800.000,00	1.722.446,22	-684.670,46	800.000,00	115.329,54	1.607.116,68
TOTAL DESPESAS DE CAPITAL	922.446,22	800.000,00	1.722.446,22	-684.670,46	800.000,00	115.329,54	1.607.116,68
TOTAL DO ORGÃO: 15.526	11.386.367,00	800.000,00	12.186.367,00	7.150.006,29	800.000,00	7.950.006,29	4.236.360,71
ORGÃO: 16.531 - FUNDO DE DESENVOLVIMENTO CIENTIFICO TECN							
30 - DESPESAS CORRENTES							
33 - OUTRAS DESPESAS CORRENTES	14.500,00	0,00	14.500,00	0,00	0,00	0,00	14.500,00
TOTAL DESPESAS CORRENTES	14.500,00	0,00	14.500,00	0,00	0,00	0,00	14.500,00
40 - DESPESAS DE CAPITAL							
44 - INVESTIMENTOS	30.000,00	0,00	30.000,00	0,00	0,00	0,00	30.000,00
TOTAL DESPESAS DE CAPITAL	30.000,00	0,00	30.000,00	0,00	0,00	0,00	30.000,00



GOVERNO DO ESTADO DE ALAGOAS
SECRETARIA DE ESTADO DA FAZENDA
SUPERINTENDÊNCIA DO TESOUREO ESTADUAL

COMPARATIVO DA DESPESA AUTORIZADA COM A REALIZADA A NÍVEL DE GRUPO DE DESPESA
FUNDOS
ANEXO 11

EMITIDO EM: 04/03/2010 - 03:22
PÁGINA: 3 / 5
EXERCÍCIO: DEZ. - 2009

	DESPESA AUTORIZADA			DESPESA REALIZADA			DIFERENÇAS
	CRED. ORC. SUPLEM.	CRED. ESPECIAIS	TOTAL	CRED. ORC. SUPLEM.	CRED. ESPECIAIS	TOTAL	
TOTAL DO ORGÃO: 16.531	44.500,00	0,00	44.500,00	0,00	0,00	0,00	44.500,00
ORGÃO: 18.557 - FUNDO DESENVOLVIMENTO DE ACOES CULTURAIS							
30 - DESPESAS CORRENTES							
33 - OUTRAS DESPESAS CORRENTES	6.083.882,42	690.614,00	6.774.496,42	195.023,04	690.614,00	885.637,04	5.888.859,38
TOTAL DESPESAS CORRENTES	6.083.882,42	690.614,00	6.774.496,42	195.023,04	690.614,00	885.637,04	5.888.859,38
40 - DESPESAS DE CAPITAL							
44 - INVESTIMENTOS	1.232.000,00	0,00	1.232.000,00	900.000,00	0,00	900.000,00	332.000,00
TOTAL DESPESAS DE CAPITAL	1.232.000,00	0,00	1.232.000,00	900.000,00	0,00	900.000,00	332.000,00
TOTAL DO ORGÃO: 18.557	7.315.882,42	690.614,00	8.006.496,42	1.095.023,04	690.614,00	1.785.637,04	6.220.859,38
ORGÃO: 19.544 - FUNDO ESPECIAL DE REEQUIPAMENTO POLICIAL							
30 - DESPESAS CORRENTES							
33 - OUTRAS DESPESAS CORRENTES	0,00	0,00	0,00	0,00	0,00	0,00	0,00
TOTAL DESPESAS CORRENTES	0,00	0,00	0,00	0,00	0,00	0,00	0,00
40 - DESPESAS DE CAPITAL							
44 - INVESTIMENTOS	0,00	0,00	0,00	0,00	0,00	0,00	0,00
TOTAL DESPESAS DE CAPITAL	0,00	0,00	0,00	0,00	0,00	0,00	0,00
TOTAL DO ORGÃO: 19.544	0,00	0,00	0,00	0,00	0,00	0,00	0,00
ORGÃO: 19.546 - FUNDO PENITENCIARIO DO ESTADO DE ALAGOAS							
30 - DESPESAS CORRENTES							
33 - OUTRAS DESPESAS CORRENTES	150.000,00	0,00	150.000,00	0,00	0,00	0,00	150.000,00
TOTAL DESPESAS CORRENTES	150.000,00	0,00	150.000,00	0,00	0,00	0,00	150.000,00
40 - DESPESAS DE CAPITAL							
44 - INVESTIMENTOS	30.000,00	0,00	30.000,00	0,00	0,00	0,00	30.000,00
TOTAL DESPESAS DE CAPITAL	30.000,00	0,00	30.000,00	0,00	0,00	0,00	30.000,00
TOTAL DO ORGÃO: 19.546	180.000,00	0,00	180.000,00	0,00	0,00	0,00	180.000,00
ORGÃO: 19.563 - FUNDO ESPEC DE SEGUR PUBLICA DO ESTADO DE AL							
30 - DESPESAS CORRENTES							
33 - OUTRAS DESPESAS CORRENTES	150.000,00	0,00	150.000,00	121.815,94	0,00	121.815,94	28.184,06
TOTAL DESPESAS CORRENTES	150.000,00	0,00	150.000,00	121.815,94	0,00	121.815,94	28.184,06
40 - DESPESAS DE CAPITAL							
44 - INVESTIMENTOS	1.150.000,00	0,00	1.150.000,00	0,00	0,00	0,00	1.150.000,00
TOTAL DESPESAS DE CAPITAL	1.150.000,00	0,00	1.150.000,00	0,00	0,00	0,00	1.150.000,00
TOTAL DO ORGÃO: 19.563	1.300.000,00	0,00	1.300.000,00	121.815,94	0,00	121.815,94	1.178.184,06
ORGÃO: 20.522 - FUNDO ESPECIAL DE DESENVOLVIMENTO DOS ES							
30 - DESPESAS CORRENTES							
33 - OUTRAS DESPESAS CORRENTES	1.076.416,00	0,00	1.076.416,00	646.026,04	0,00	646.026,04	430.389,96
TOTAL DESPESAS CORRENTES	1.076.416,00	0,00	1.076.416,00	646.026,04	0,00	646.026,04	430.389,96
40 - DESPESAS DE CAPITAL							



GOVERNO DO ESTADO DE ALAGOAS
SECRETARIA DE ESTADO DA FAZENDA
SUPERINTENDÊNCIA DO TESOUREO ESTADUAL

COMPARATIVO DA DESPESA AUTORIZADA COM A REALIZADA A NÍVEL DE GRUPO DE DESPESA
FUNDOS
ANEXO 11

EMITIDO EM: 04/03/2010 - 03:22

PÁGINA: 4 / 5

EXERCÍCIO: DEZ. - 2009

	DESPESA AUTORIZADA			DESPESA REALIZADA			DIFERENÇAS
	CRED. ORC. SUPLEM.	CRED. ESPECIAIS	TOTAL	CRED. ORC. SUPLEM.	CRED. ESPECIAIS	TOTAL	
44 - INVESTIMENTOS	378.000,00	0,00	378.000,00	0,00	0,00	0,00	378.000,00
TOTAL DESPESAS DE CAPITAL	378.000,00	0,00	378.000,00	0,00	0,00	0,00	378.000,00
TOTAL DO ORGÃO: 20.522	1.454.416,00	0,00	1.454.416,00	646.026,04	0,00	646.026,04	808.389,96
ORGÃO: 21.513 - FUNDO DE MODERNIZACAO E DESENVOLVIMENTO							
30 - DESPESAS CORRENTES							
33 - OUTRAS DESPESAS CORRENTES	2.104.241,00	0,00	2.104.241,00	575.236,65	0,00	575.236,65	1.529.004,35
TOTAL DESPESAS CORRENTES	2.104.241,00	0,00	2.104.241,00	575.236,65	0,00	575.236,65	1.529.004,35
40 - DESPESAS DE CAPITAL							
44 - INVESTIMENTOS	7.611.831,00	0,00	7.611.831,00	3.095.920,68	0,00	3.095.920,68	4.515.910,32
TOTAL DESPESAS DE CAPITAL	7.611.831,00	0,00	7.611.831,00	3.095.920,68	0,00	3.095.920,68	4.515.910,32
TOTAL DO ORGÃO: 21.513	9.716.072,00	0,00	9.716.072,00	3.671.157,33	0,00	3.671.157,33	6.044.914,67
ORGÃO: 22.534 - FUNDO DE REGISTRO E DO COMERCIO - FUNERC							
30 - DESPESAS CORRENTES							
33 - OUTRAS DESPESAS CORRENTES	1.096.072,00	0,00	1.096.072,00	435.692,55	0,00	435.692,55	660.379,45
TOTAL DESPESAS CORRENTES	1.096.072,00	0,00	1.096.072,00	435.692,55	0,00	435.692,55	660.379,45
40 - DESPESAS DE CAPITAL							
44 - INVESTIMENTOS	350.000,00	0,00	350.000,00	52.134,90	0,00	52.134,90	297.865,10
TOTAL DESPESAS DE CAPITAL	350.000,00	0,00	350.000,00	52.134,90	0,00	52.134,90	297.865,10
TOTAL DO ORGÃO: 22.534	1.446.072,00	0,00	1.446.072,00	487.827,45	0,00	487.827,45	958.244,55
ORGÃO: 23.543 - FUNDO DE RECURSOS HIDRICOS							
30 - DESPESAS CORRENTES							
33 - OUTRAS DESPESAS CORRENTES	10.371.592,00	15.000,00	10.386.592,00	1.877.020,07	15.000,00	1.892.020,07	8.494.571,93
TOTAL DESPESAS CORRENTES	10.371.592,00	15.000,00	10.386.592,00	1.877.020,07	15.000,00	1.892.020,07	8.494.571,93
40 - DESPESAS DE CAPITAL							
44 - INVESTIMENTOS	16.241.783,00	78.000,00	16.319.783,00	281.477,34	78.000,00	359.477,34	15.960.305,66
TOTAL DESPESAS DE CAPITAL	16.241.783,00	78.000,00	16.319.783,00	281.477,34	78.000,00	359.477,34	15.960.305,66
TOTAL DO ORGÃO: 23.543	26.613.375,00	93.000,00	26.706.375,00	2.158.497,41	93.000,00	2.251.497,41	24.454.877,59
ORGÃO: 24.545 - FUNDO PARA INFANCIA E ADOLESCENCIA - FIA							
30 - DESPESAS CORRENTES							
33 - OUTRAS DESPESAS CORRENTES	116.440,00	0,00	116.440,00	0,00	0,00	0,00	116.440,00
TOTAL DESPESAS CORRENTES	116.440,00	0,00	116.440,00	0,00	0,00	0,00	116.440,00
40 - DESPESAS DE CAPITAL							
44 - INVESTIMENTOS	9.450,00	0,00	9.450,00	0,00	0,00	0,00	9.450,00
TOTAL DESPESAS DE CAPITAL	9.450,00	0,00	9.450,00	0,00	0,00	0,00	9.450,00
TOTAL DO ORGÃO: 24.545	125.890,00	0,00	125.890,00	0,00	0,00	0,00	125.890,00
ORGÃO: 24.547 - FUNDO ESTADUAL DE DEFESA DO CONSUMIDOR -							
30 - DESPESAS CORRENTES							
33 - OUTRAS DESPESAS CORRENTES	884.944,00	0,00	884.944,00	739.082,65	0,00	739.082,65	145.861,35



GOVERNO DO ESTADO DE ALAGOAS
SECRETARIA DE ESTADO DA FAZENDA
SUPERINTENDÊNCIA DO TESOUREO ESTADUAL

COMPARATIVO DA DESPESA AUTORIZADA COM A REALIZADA A NÍVEL DE GRUPO DE DESPESA
FUNDOS
ANEXO 11

EMITIDO EM: 04/03/2010 - 03:22
PÁGINA: 5 / 5
EXERCÍCIO: DEZ. - 2009

	DESPESA AUTORIZADA			DESPESA REALIZADA			DIFERENÇAS
	CRED. ORC. SUPLEM.	CRED. ESPECIAIS	TOTAL	CRED. ORC. SUPLEM.	CRED. ESPECIAIS	TOTAL	
TOTAL DESPESAS CORRENTES	884.944,00	0,00	884.944,00	739.082,65	0,00	739.082,65	145.861,35
40 - DESPESAS DE CAPITAL							
44 - INVESTIMENTOS	170.000,00	0,00	170.000,00	131.786,80	0,00	131.786,80	38.213,20
TOTAL DESPESAS DE CAPITAL	170.000,00	0,00	170.000,00	131.786,80	0,00	131.786,80	38.213,20
TOTAL DO ORGÃO: 24.547	1.054.944,00	0,00	1.054.944,00	870.869,45	0,00	870.869,45	184.074,55
ORGÃO: 26.562 - ERRO UG 260562							
30 - DESPESAS CORRENTES							
33 - OUTRAS DESPESAS CORRENTES	43.000,00	0,00	43.000,00	0,00	0,00	0,00	43.000,00
TOTAL DESPESAS CORRENTES	43.000,00	0,00	43.000,00	0,00	0,00	0,00	43.000,00
40 - DESPESAS DE CAPITAL							
44 - INVESTIMENTOS	5.000,00	0,00	5.000,00	0,00	0,00	0,00	5.000,00
TOTAL DESPESAS DE CAPITAL	5.000,00	0,00	5.000,00	0,00	0,00	0,00	5.000,00
TOTAL DO ORGÃO: 26.562	48.000,00	0,00	48.000,00	0,00	0,00	0,00	48.000,00
ORGÃO: 27.524 - FUNDO ESTADUAL DE SAUDE - FES							
30 - DESPESAS CORRENTES							
31 - PESSOAL E ENCARGOS SOCIAIS	21.877.200,00	0,00	21.877.200,00	21.408.223,02	0,00	21.408.223,02	468.976,98
33 - OUTRAS DESPESAS CORRENTES	323.374.844,00	200.000,00	323.574.844,00	289.629.097,89	200.000,00	289.829.097,89	33.745.746,11
TOTAL DESPESAS CORRENTES	345.252.044,00	200.000,00	345.452.044,00	311.037.320,91	200.000,00	311.237.320,91	34.214.723,09
40 - DESPESAS DE CAPITAL							
44 - INVESTIMENTOS	64.299.905,00	0,00	64.299.905,00	30.516.018,71	0,00	30.516.018,71	33.783.886,29
45 - INVERSOES FINANCEIRAS	0,00	0,00	0,00	0,00	0,00	0,00	0,00
TOTAL DESPESAS DE CAPITAL	64.299.905,00	0,00	64.299.905,00	30.516.018,71	0,00	30.516.018,71	33.783.886,29
TOTAL DO ORGÃO: 27.524	409.551.949,00	200.000,00	409.751.949,00	341.553.339,62	200.000,00	341.753.339,62	67.998.609,38
ORGÃO: 29.553 - FUNDO DO TURISMO							
30 - DESPESAS CORRENTES							
33 - OUTRAS DESPESAS CORRENTES	43.100,00	0,00	43.100,00	0,00	0,00	0,00	43.100,00
TOTAL DESPESAS CORRENTES	43.100,00	0,00	43.100,00	0,00	0,00	0,00	43.100,00
TOTAL DO ORGÃO: 29.553	43.100,00	0,00	43.100,00	0,00	0,00	0,00	43.100,00
TOTAL GERAL	925.354.977,41	1.783.614,00	927.138.591,41	653.780.143,26	1.783.614,00	655.563.757,26	271.574.834,15



RECEITA				DESPESA			
TÍTULOS	PREVISÃO R\$	EXECUÇÃO R\$	DIFERENÇAS R\$	TÍTULOS	FIXAÇÃO R\$	EXECUÇÃO R\$	DIFERENÇAS R\$
RECEITAS CORRENTES							
RECEITA TRIBUTÁRIA	18.205.137,26	17.899.389,11	-305.748,15	CREDITOS ORÇAMENTARIOS E SUPLEMENTARES	925.354.977,41	653.780.143,26	-271.574.834,15
RECEITAS CONTRIBUIÇÕES	153.545.018,00	152.558.154,06	-986.863,94	CREDITOS ESPECIAIS	1.783.614,00	1.783.614,00	0,00
RECEITA PATRIMONIAL	3.120.973,00	23.539.301,07	20.418.328,07	MOVIMENTAÇÃO DE CREDITOS	0,00	0,00	0,00
RECEITA AGROPECUARIA	120.000,00	3.603,49	-116.396,51				
RECEITA INDUSTRIAL	0,00	0,00	0,00				
RECEITA SERVIÇOS	81.291.062,00	1.279.276,74	-80.011.785,26				
TRANSFERÊNCIAS CORRENTES	138.988.245,00	151.887.972,99	12.899.727,99				
OUTRAS RECEITAS CORRENTES	3.417.094,00	1.745.690,08	-1.671.403,92				
REC. INTRAORÇAMENTARIA CORRENTE	159.250.695,00	127.779.149,14	-31.471.545,86				
DEDUÇÃO DA RECEITA - FUNDEB	0,00	0,00	0,00				
TOTAL RECEITAS CORRENTES	557.938.224,26	476.692.536,68	-81.245.687,58				
RECEITAS DE CAPITAL							
OPERAÇÕES DE CREDITOS	0,00	0,00	0,00				
ALIENAÇÃO DE BENS	10.000,00	0,00	-10.000,00				
AMORTIZAÇÕES DE EMPRÉSTIMOS	0,00	0,00	0,00				
TRANSFERÊNCIAS DE CAPITAL	44.503.259,84	852.645,47	-43.650.614,37				
OUTRAS RECEITAS DE CAPITAL	304.450,00	0,00	-304.450,00				
REC. INTRAORÇAMENTARIAS CAPITAL	0,00	0,00	0,00				
TOTAL RECEITAS CAPITAL	44.817.709,84	852.645,47	-43.965.064,37				
SOMA	602.755.934,10	477.545.182,15	-125.210.751,95	TOTAL	927.138.591,41	655.563.757,26	-271.574.834,15
DEFICIT	-324.382.657,31	-178.018.575,11	0,00	SUPERAVITS	0,00	0,00	146.364.082,20
TOTAL	927.138.591,41	655.563.757,26	-125.210.751,95	TOTAL	927.138.591,41	655.563.757,26	-125.210.751,95



TÍTULOS	RECEITA - R\$	TÍTULOS	DESPESA - R\$
ORÇAMENTÁRIA		ORÇAMENTÁRIA	
RECEITAS CORRENTES	348.913.387,54	LEGISLATIVA	0,00
RECEITA TRIBUTÁRIA LÍQUIDA	17.899.389,11	JUDICIÁRIA	3.665.837,64
RECEITAS TRIBUTÁRIAS	17.899.389,11	ESSENCIAL A JUSTIÇA	681.339,45
(-) DEDUÇÃO REC IMP - FUNDEB	0,00	ADMINISTRAÇÃO	12.550.682,67
		DEFESA NACIONAL	-
RECEITA DE CONTRIBUIÇÕES	152.558.154,06	SEGURANÇA PÚBLICA	121.815,94
RECEITA PATRIMONIAL	23.539.301,07	RELAÇÕES EXTERIORES	-
RECEITA AGROPECUÁRIA	3.603,49	ASSISTÊNCIA SOCIAL	6.447.402,89
RECEITA DE SERVIÇOS	1.279.276,74	PREVIDÊNCIA SOCIAL	284.035.372,89
TRANSFERÊNCIA CORRENTES LÍQUID.	151.887.972,99	SAÚDE	338.710.490,67
TRANSFERÊNCIA CORRENTES	151.887.972,99	TRABALHO	0,00
(-) DED. REC TRANSF. FUNDEB - FPE	0,00	EDUCAÇÃO	0,00
(-) DED. REC TRANSF. FUNDEB - IPI	0,00	CULTURA	1.785.637,04
(-) DED. REC TRANSF. FUNDEB - LC 87	0,00	DIREITOS DA CIDADANIA	0,00
OUTRAS RECEITAS CORRENTES	1.745.690,08	URBANISMO	0,00
		HABITAÇÃO	0,00
RECEITAS DE CAPITAL	852.645,47	SANEAMENTO	0,00
OPERAÇÕES DE CRÉDITO	0,00	GESTÃO AMBIENTAL	2.190.010,53
ALIENAÇÃO DE BENS MÓVEIS	0,00	CIÊNCIAS E TECNOLOGIA	0,00
ALIENAÇÃO DE BENS IMÓVEIS	0,00	AGRICULTURA	74.883,39
AMORTIZAÇÃO DE EMPRÉSTIMOS	0,00	ORGANIZAÇÃO AGRÁRIA	-
TRANSFERÊNCIAS DE CAPITAL	852.645,47	INDÚSTRIA	0,00
OUTRAS RECEITAS DE CAPITAL	0,00	COMÉRCIO E SERVIÇOS	59.432,78
RECEITAS INTRA-ORÇAMENTÁRIAS	127.779.149,14	COMUNICAÇÕES	0,00
REC-CORRENTE INTRA-ORÇAMENTÁRIA	127.779.149,14	ENERGIA	-
		TRANSPORTES	0,00
EXTRA-ORÇAMENTÁRIA	638.154.187,40	DESPORTO E LAZER	646.026,04
CONSIGNAÇÕES	5.820.125,74	ENCARGOS ESPECIAIS	4.594.825,33
DEPÓSITOS DE DIVERSAS ORIGENS	215,75		
RESTOS A PAGAR DO EXERCÍCIO	89.853.855,15	EXTRA-ORÇAMENTÁRIA	484.898.773,96
PESSOAL A PAGAR	1.771.198,49	CONSIGNAÇÕES	5.940.743,18
OUTROS PASSIVOS FINANCEIROS	49.938.257,80	DEP - DE ORIGENS DIVERSAS	1.214,15
VALORES REALIZÁVEIS FINANCEIROS	63.947.158,55	RESTOS A PAGAR	43.251.957,14
INCORPORAÇÃO / FUSÃO / CISÃO	0,00	PESSOAL A PAGAR	84.416,31
OUTRAS INSCRIÇÕES	0,00	OUTROS PASSIVOS FINANCEIROS	51.790.230,18
INTERFERÊNCIAS FINANCEIRAS	426.823.375,92	VALORES REALIZ. FINANCEIROS	62.153.744,17
		OUTRAS BAIXAS	6.731,10
SALDO EXERCÍCIO ANTERIOR		INTERFERÊNCIAS FINANCEIRAS	321.669.737,73
BANCOS CONTA MOVIMENTO	29.134.998,72		
APLICAÇÕES FINANCEIRAS	234.640.731,25	SALDO PARA O PRÓXIMO EXERCÍCIO	239.012.568,30
RECURSOS VINCULADOS	0,00	BANCOS CONTA MOVIMENTOS	10.807.187,52
		APLICAÇÕES FINANCEIRAS	228.205.380,78
TOTAL GERAL	1.379.475.099,52	RECURSOS VINCULADOS	0,00
		TOTAL GERAL	1.379.475.099,52



ATIVO		PASSIVO	
ATIVO FINANCEIRO	240.037.727,18	PASSIVO FINANCEIRO	92.372.616,66
DISPONÍVEL	239.012.568,30	DEPÓSITOS	221.657,20
CAIXA	0,00	CONSIGNAÇÕES	221.657,20
BANCOS CONTA MOVIMENTO	10.807.187,52	DEPÓSITOS DE DIVERSAS ORIGENS	0,00
APLICAÇÕES FINANCEIRAS	228.205.380,78	OBRIGAÇÕES EM CIRCULAÇÃO	92.150.959,46
RECURSOS VINCULADOS	0,00	RESTOS A PAGAR	89.853.855,15
REALIZÁVEL FINANCEIRO	1.025.158,88	RESTOS A PAGAR PROCESSADOS	9.099.898,24
REDE BANCÁRIA ARRECADAÇÃO	0,00	RESTOS A PAGAR NÃO PROCESSADOS	80.753.956,91
CRÉDITOS TRIBUTÁRIOS E NÃO TRIBUTÁRIOS	0,00	RESTOS A PAGAR INTRA-ORÇAMENTÁRIOS	0,00
CRÉDITOS DIVERSOS A RECEBER	127.519,25	PESSOAL A PAGAR	1.771.198,49
ADIANTAMENTOS CONCEDIDOS	0,00	RESTOS A PAGAR DE EXERC. ANT. AO ANTERIOR	416.891,87
DEPÓSITOS REALIZÁVEIS A CURTO PRAZO	897.639,63	VALORES PENDENTES	109.013,95
VALORES PENDENTES A CURTO PRAZO	0,00	CREDORES ENTIDADES E AGENTES	0,00
		ADIANTAMENTOS RECEBIDOS	0,00
ATIVO PERMANENTE	1.139.060.910,89	PASSIVO PERMANENTE	-80.272.657,46
INVESTIMENTOS	0,00	PARCELAMENTOS	0,00
PARTICIPAÇÕES ACIONÁRIAS	0,00	OPERAÇÕES DE CRÉDITO	0,00
OUTROS INVESTIMENTOS	0,00	INTERNAS	0,00
IMOBILIZADO	136.229.509,29	EM TÍTULOS	0,00
BENS MÓVEIS	83.570.398,18	EM CONTRATOS	0,00
BENS IMÓVEIS	51.540.915,03	EXTERNAS	0,00
BENS INTANGÍVEIS	1.118.196,08	EM TÍTULOS	0,00
DEPRECIações, AMORTIZAÇÕES E EXAUSÕES	0,00	EM CONTRATOS	0,00
VALORES REALIZÁVEIS A CURTO E LONGO PRAZO	1.002.831.401,60	OUTRAS OBRIGAÇÕES A PAGAR	481.299,45
DÍVIDA ATIVA	919.498.997,53	OBRIGAÇÕES PENDENTES DE LIQUIDAÇÃO	0,00
DÍVIDA ATIVA TRIBUTÁRIA	0,00	PROVISÕES E OBRIG. LEGAIS E TRIBUTARIAS	0,00
DÍVIDA ATIVA NÃO TRIBUTÁRIA	919.498.997,53	(-) RETIFIC. DE RP NAO PORC. A REALIZAR (REG. COMP)	-80.753.956,91
DEPÓSITOS	0,00		
EMPRÉSTIMOS E FINANCIAMENTOS	0,00		
TÍTULOS E VALORES	72.803.380,01		
ESTOQUES	57.822,35		
CRÉDITOS DIVERSOS A RECEBER	10.471.201,71		
TOTAL ATIVO REAL	1.379.098.638,07	TOTAL DO PASSIVO REAL	12.099.959,20
		ATIVO REAL LÍQUIDO	1.366.998.678,87
ATIVO COMPENSADO	44.369.950,49	PASSIVO COMPENSADO	44.369.950,49
COMPENSAÇÕES ATIVAS DIVERSAS	44.369.950,49	COMPENSAÇÕES PASSIVAS DIVERSAS	44.369.950,49
RESPONSABILIDADE POR TÍTULOS E VALORES	180.617,42	TÍTULOS E VALORES SOB RESPONSABILIDADES	180.617,42
DIREITOS E OBRIGAÇÕES CONTRATUAIS	44.189.333,07	DIREITOS E OBRIGAÇÕES CONTRATUAIS	44.189.333,07
OUTRAS COMPENSAÇÕES	0,00	OUTRAS COMPENSAÇÕES	0,00
TOTAL GERAL	1.423.468.588,56	TOTAL GERAL	1.423.468.588,56



GOVERNO DO ESTADO DE ALAGOAS
SECRETARIA DE ESTADO DA FAZENDA
SUPERINTENDÊNCIA DO TESOUREO ESTADUAL

VARIAÇÃO PATRIMONIAL
FUNDOS
ANEXO 15 DA LEI 4.320/64

REFERÊNCIA: DEZEMBRO
EXERCÍCIO: 2009

VARIACOES ATIVAS		VARIACOES PASSIVAS	
RESULTANTE DA EXECUCAO ORCAMENTARIA	588.128.354,03	RESULTANTES DA EXECUCAO ORCAMENTARIA	655.563.757,26
RECEITA ORCAMENTARIA	477.545.182,15	DESPESA ORCAMENTARIA	655.563.757,26
RECEITAS CORRENTES	348.913.387,54	DESPESAS CORRENTES	613.892.921,30
RECEITA TRIBUTARIA	17.899.389,11	PESSOAL E ENCARGOS SOCIAIS	303.175.352,56
RECEITA DE CONTRIBUICOES	152.558.154,06	OUTRAS DESPESAS CORRENTES	310.717.568,74
RECEITA PATRIMONIAL	23.539.301,07	DESPESAS DE CAPITAL	41.670.835,96
RECEITA AGROPECUARIA	3.603,49	INVESTIMENTOS	41.670.835,96
RECEITA DE SERVICOS	1.279.276,74		
TRANSFERENCIAS CORRENTES	151.887.972,99		
OUTRAS RECEITAS CORRENTES	1.745.690,08		
RECEITAS DE CAPITAL	852.645,47		
TRANSFERENCIAS DE CAPITAL	852.645,47		
RECEITAS INTRAORCAMENTARIAS	127.779.149,14		
RECEITAS CORRENTES INTRAORCAMENTARIAS	127.779.149,14		
MUTACOES ATIVAS	110.583.171,88		
INCORPORACAO DE ATIVOS	25.417.296,37		
AQUISICAO DE BENS IMOVEIS	3.440.018,07		
AQUISICAO DE BENS MOVEIS	21.977.278,30		
DESINCORPORACAO DE PASSIVOS	85.165.875,51		
DESP.DE EXERC.ANTERIOR - BAIXA DA OBRIGACAO	4.411.918,60		
RP "NAO" PROC. A REALIZAR - P/RETIFICACAO	80.753.956,91		
INTERFERENCIAS FINANCEIRAS	426.823.375,92	INTERFERENCIAS FINANCEIRAS	321.669.737,73
TRANSFERENCIAS FINANCEIRAS RECEBIDAS	144.633.944,03	TRANSFERENCIAS FINANCEIRAS CONCEDIDAS	74.781.095,06
CORRESPONDENCIA DE DEBITOS INTERNOS	282.189.431,89	CORRESPONDENCIAS DE CREDITOS INTERNOS	246.888.642,67
INDEPENDENTES DA EXECUCAO ORCAMENTARIA	30.582.026,06	INDEPENDENTES DA EXECUCAO ORCAMENTARIA	58.047.919,29
INCORPORACAO DE ATIVOS	13.729.855,91	DESINCORPORACAO DE ATIVOS	646.638,59
INCORPORACAO DE BENS IMOVEIS	826.070,02	DESINCORPORACAO DE BENS MOVEIS	60.433,28
INCORPORACAO DE BENS MOVEIS	12.903.785,89	DESINCORPORACAO DE DIREITOS	579.474,21
DESINCORPORACAO DE PASSIVOS	16.852.170,15	DESINCORPORACAO DE DISPONIBILIDADES	6.731,10
CANCELAMENTO DE RESTOS A PAGAR	15.953.812,30	INCORPORACAO DE PASSIVOS	57.401.280,70
OUTRAS DESINCORPORACOES DE PASSIVOS	898.357,85	OUTRAS INCORPORACOES DE PASSIVOS	57.401.280,70
VARIACOES ATIVAS	1.045.533.756,01	VARIACOES PASSIVAS	1.035.281.414,28
		RESULTADO PATRIMONIAL DO EXERCICIO	10.252.341,73
TOTAL	1.045.533.756,01	TOTAL	1.045.533.756,01



GOVERNO DO ESTADO DE ALAGOAS
SECRETARIA DE ESTADO DA FAZENDA
SUPERINTENDENCIA DO TESOUREO ESTADUAL

DEMONSTRATIVO DA DIVIDA FLUTUANTE
FUNDOS
ANEXO 17 DA LEI 4.320/64

PAGINA: 1 / 2
EMITIDO EM: 18/03/2010 - 01:55
EXERCICIO: 2009

	SALDO DO EXERCICIO DE 2008	MOVIMENTO DO EXERCICIO		SALDO PARA O EXERCICIO DE 2010
		INSCRICAO	BAIXA	
RESTOS A PAGAR				
PROCESSADO EXERCICIOS ANTERIORES	65.341,42	416.891,87	65.341,42	416.891,87
PROCESSADO DO EXERCICIO DE 2008	6.567.957,79	0,00	6.567.957,79	0,00
PROCESSADO DO EXERCICIO DE 2009	0,00	9.099.898,24	0,00	9.099.898,24
NAO PROCESSADO DO EXERCICIO DE 2008	52.989.362,10	0,00	52.989.362,10	0,00
NAO PROCESSADO DO EXERCICIO DE 2009	0,00	80.753.956,91	0,00	80.753.956,91
SUBTOTAL	59.622.661,31	90.270.747,02	59.622.661,31	90.270.747,02
DEPOSITOS				
CONSIGNACOES				
INSS - RET.EM FOLHA DE PAGAMENTO	0,00	67.057,75	13.461,59	53.596,16
INSS - SERV.DE TERCEIROS PESSOA FISICA	0,00	3.730.463,91	3.715.955,72	14.508,19
= INSS-CESS.MAO-DE-OBRA/EMPREIT-REC.CNPJ CRED	0,00	24.372,22	24.372,22	0,00
INSS - P.FISICA E FOLHA-EXERC.ANTERIOR	176.784,82	3.814,40	175.658,13	4.941,09
IRRF DE SERVIDORES S/FL.DE PAGTO.	0,00	162.344,50	85.122,21	77.222,29
IRRF S/SERV.TERCEIROS E OUTROS PAG.P/NE	0,00	2.358.314,17	2.339.739,12	18.575,05
IRRF - EXERCICIOS ANTERIORES	453.878,79	0,00	422.972,12	30.906,67
ISS DE TERCEIROS	0,00	304.763,27	285.331,85	19.431,42
ISS DE TERCEIROS - EXERCICIOS ANTERIORES	27.726,25	12.133,14	37.383,06	2.476,33
SOMA	658.389,86	6.663.263,36	7.099.996,02	221.657,20
OUTROS DEPOSITOS				
DEPOSITOS DE DIVERSAS ORIGENS				
= DEPOSITOS E CAUCOES	998,40	1.429,90	2.428,30	0,00
SOMA	998,40	1.429,90	2.428,30	0,00



GOVERNO DO ESTADO DE ALAGOAS
SECRETARIA DE ESTADO DA FAZENDA
SUPERINTENDENCIA DO TESOURO ESTADUAL

DEMONSTRATIVO DA DÍVIDA FLUTUANTE
FUNDOS
ANEXO 17 DA LEI 4.320/64

PAGINA: 2 / 2
EMITIDO EM: 18/03/2010 - 01:55
EXERCÍCIO: 2009

	SALDO DO EXERCÍCIO DE 2008	MOVIMENTO DO EXERCÍCIO		SALDO PARA O EXERCÍCIO DE 2010
		INSCRIÇÃO	BAIXA	
SUBTOTAL	659.388,26	6.664.693,26	7.102.424,32	221.657,20
OBRIGACOES EM CIRCULACAO				
PESSOAL A PAGAR	97.000,00	23.942.294,29	22.268.095,80	1.771.198,49
ENCARGOS SOCIAIS A RECOLHER - EMPREGADOR	0,00	2.833.124,24	2.833.124,24	0,00
OUTRAS OBRIGACOES EM CIRCULACOES	0,00	0,00	0,00	0,00
OBRIGACOES TRIBUTARIAS	0,00	177.350,36	177.350,36	0,00
DEBITOS DIVERSOS A PAGAR	0,00	16.080.994,92	16.080.994,92	0,00
CREDORES - ENTIDADES E AGENTES	0,00	0,00	0,00	0,00
OPERACOES DE CREDITOS	0,00	0,00	0,00	0,00
ADIANTAMENTOS RECEBIDOS	0,00	0,00	0,00	0,00
VALORES EM TRANSITO EXIGIVEIS	0,00	0,00	0,00	0,00
VALORES PENDENTES	1.960.986,33	51.046.478,43	52.898.450,81	109.013,95
CONTRIBUICOES A MUNICIPIOS	0,00	0,00	0,00	0,00
CONTRIBUICOES AO FUNDEF	0,00	0,00	0,00	0,00
SUBTOTAL	2.057.986,33	94.080.242,24	94.258.016,13	1.880.212,44
TOTAL GERAL :	62.340.035,90	191.015.682,52	160.983.101,76	92.372.616,66

EMPRESAS DE ECONOMIA MISTA



GOVERNO DO ESTADO DE ALAGOAS
SECRETARIA DE ESTADO DA FAZENDA
SUPERINTENDENCIA DO TESOIRO ESTADUAL

DEMONST.DA RECEITA E DESPESA SEGUNDO AS CATEGORIAS ECONOMICAS
ECONOMIA MISTA
ANEXO 01 DA LEI 4.320/64

EMITIDO EM: 04/03/2010 - 02:16
PAGINA: 1 / 2
EXERCICIO: 2009

RECEITA		DESPESA	
	R\$		R\$
RECEITAS CORRENTES		DESPESAS CORRENTES	
RECEITA TRIBUTARIA	92.548,12	PESSOAL E ENCARGOS SOCIAIS	49.832.105,37
RECEITA DE CONTRIBUIÇÕES	0,00	JUROS E ENC. DA DIVIDA	34.839,93
RECEITA PATRIMONIAL	665.812,76	OUTRAS DESPESAS CORRENTES	1.989.149,01
RECEITA AGROPECUARIA	0,00		51.856.094,31
RECEITA INDUSTRIAL	0,00		
RECEITA DE SERVIÇOS	57.869,53		
TRANSFERENCIAS CORRENTES	0,00		
OUTRAS RECEITAS CORRENTES	325,42		
REC. INTRA ORCAMENTARIA	0,00		
DEDUCAO RECEITA - FUNDEB	0,00		
	816.555,83		
DEFICT CORRENTE			51.039.538,48
SUBTOTAL		SUBTOTAL	51.856.094,31
	51.856.094,31		51.856.094,31
RECEITAS DE CAPITAL		DESPESAS DE CAPITAL	
OPERACOES DE CREDITOS	0,00	INVESTIMENTOS	320.565,87
ALIENACAO DE BENS	0,00	INVERSOES FINANCEIRAS	0,00
AMORTIZACAO DE EMPRESTIM.	0,00	AMORTIZACAO DA DIVIDA	29.504,79
TRANSFERENCIA DE CAPITAL	0,00	OUTRAS DESPESAS DE CAPITAL	0,00
OUTRAS RECEITAS DE CAPITAL	0,00		350.070,66
REC. INTRA ORCAMENTARIA	0,00		
	0,00		
DEFICIT CAPITAL			350.070,66
SUBTOTAL		SUBTOTAL	350.070,66
	350.070,66		350.070,66
TOTAL		TOTAL	52.206.164,97
	52.206.164,97		52.206.164,97



GOVERNO DO ESTADO DE ALAGOAS
SECRETARIA DE ESTADO DA FAZENDA
SUPERINTENDENCIA DO TESOURO ESTADUAL

DEMONST.DA RECEITA E DESPESA SEGUNDO AS CATEGORIAS ECONOMICAS
ECONOMIA MISTA
ANEXO 01 DA LEI 4.320/64

EMITIDO EM: 04/03/2010 - 02:16
PAGINA: 2 / 2
EXERCICIO: 2009

RECEITA

DESPESA

RESUMO	RECEITA	DESPESA
RECEITAS E DESPESAS CORRENTES	816.555,83	51.856.094,31
RECEITAS E DESPESAS DE CAPITAL	0,00	350.070,66
TOTAIS	816.555,83	52.206.164,97
DEFICIT	51.389.609,14	0,00

CÓDIGO DA RECEITA	ESPECIFICAÇÃO	ALINEAS E SUBALINEAS	RUBRICAS	FORTE	CATEGORIA ECONOMICA
1000000	RECEITAS CORRENTES	0,00	0,00	0,00	816.555,83
1100000	RECEITA TRIBUTARIA	0,00	0,00	92.548,12	0,00
1120000	TAXAS	0,00	0,00	92.548,12	0,00
1121000	TAXAS P/EXERCICIO DO PODER DE POLICIA	0,00	92.548,12	0,00	0,00
11210100	EMOLUMENTOS E TAXAS DE MINERACAO	92.548,12	0,00	0,00	0,00
11213200	TAXA APROVACAO PROJETO CONST. CIVIL	0,00	0,00	0,00	0,00
1300000	RECEITA PATRIMONIAL	0,00	0,00	665.812,76	0,00
1310000	RECEITAS IMOBILIARIAS	0,00	0,00	665.812,76	0,00
13110000	ALUGUEIS	0,00	114.324,16	0,00	0,00
13120000	ARRENDAMENTOS	0,00	0,00	0,00	0,00
13190000	OUTRAS RECEITAS IMOBILIARIAS	0,00	551.488,60	0,00	0,00
1600000	RECEITA DE SERVICOS	0,00	0,00	57.869,53	0,00
16000200	SERVICOS FINANCEIROS	0,00	0,00	0,00	0,00
16000299	OUTROS SERVICOS FINANCEIROS	0,00	0,00	0,00	0,00
16001300	SERVICOS ADMINISTRATIVOS	57.869,53	0,00	0,00	0,00
16001302	SERVICOS DE VENDA DE EDITAIS	57.869,53	0,00	0,00	0,00
16001399	OUTROS SERVICOS ADMINISTRATIVOS	0,00	0,00	0,00	0,00
1900000	OUTRAS RECEITAS CORRENTES	0,00	0,00	325,42	0,00
1990000	RECEITAS DIVERSAS	0,00	0,00	325,42	0,00
19909900	OUTRAS RECEITAS	325,42	0,00	0,00	0,00

RESUMO

RECEITAS CORRENTES :	
RECEITA TRIBUTARIA	92.548,12
RECEITA PATRIMONIAL	665.812,76
RECEITA DE SERVICOS	57.869,53
OUTRAS RECEITAS CORRENTES	325,42
TOTAL DO GRUPO:	816.555,83
RECEITA TOTAL:	816.555,83



GOVERNO DO ESTADO DE ALAGOAS
SECRETARIA DE ESTADO DA FAZENDA
SUPERINTENDENCIA DO TESOIRO ESTADUAL

DESPESAS SEGUNDO CATEGORIA ECONOMICA
ECONOMIA MISTA
ANEXO 02

EMITIDO EM: 04/03/2010 - 02:43
PAGINA: 1 / 2
EXERCICIO: 2009

CODIGO	DESCRICAO	DESDOBRAMENTOS	ELEMENTO	CATEGORIA ECONOMICA
300000	DESPESAS CORRENTES			51.856.094,31
310000	PESSOAL E ENCARGOS SOCIAIS			49.832.105,37
319000	APLICACOES DIRETAS		49.832.105,37	
319008	OUTROS BENEFICIOS ASSISTENCIAIS	126.895,50		
319009	SALARIO-FAMILIA	13.950,98		
319011	VENCIMENTOS E VANTAGENS FIXAS - PESSOAL CIVIL	48.176.125,66		
319013	OBRIGACOES PATRONAIS	138.171,42		
319016	OUTRAS DESPESAS VARIAVEIS - PESSOAL CIVIL	840.946,26		
319091	SENTENCAS JUDICIARIAS	206.815,32		
319092	DESPESAS DE EXERCICIOS ANTERIORES	207.756,83		
319094	INDENIZACOES E RESTITUICOES TRABALHISTAS	77.464,34		
319096	RESSARCIMENTO DE DESPESA PESSOAL REQUISITADO	43.047,84		
319100	APLICACOES DIRETAS - OPER.INTRA-ORCAMENTARIAS		931,22	
319113	OBRIGACOES PATRONAIS - OP.INTRA-ORCAMENTARIAS	931,22		
320000	JUROS E ENCARGOS DA DIVIDA			34.839,93
329000	APLICACOES DIRETAS		34.839,93	
329021	JUROS SOBRE A DIVIDA POR CONTRATO	34.839,93		
330000	OUTRAS DESPESAS CORRENTES			1.989.149,01
339000	APLICACOES DIRETAS		1.989.149,01	
339014	DIARIAS - PESSOAL CIVIL	219.510,22		
339030	MATERIAL DE CONSUMO	166.545,58		
339033	PASSAGENS E DESPESAS COM LOCOMOCAO	100.939,35		
339035	SERVICOS DE CONSULTORIA	25.226,00		
339036	OUTROS SERVICOS DE TERCEIROS - PESSOA FISICA	394.959,09		
339037	LOCACAO DE MAO-DE-OBRA	134.765,60		
339039	OUTROS SERVICOS DE TERCEIROS-PESSOA JURIDICA	778.734,49		
339047	OBRIGACOES TRIBUTARIAS E CONTRIBUTIVAS	105.898,59		
339092	DESPESAS DE EXERCICIOS ANTERIORES	61.370,82		
339093	INDENIZACOES E RESTITUICOES	1.199,27		
400000	DESPESAS DE CAPITAL			350.070,66
440000	INVESTIMENTOS			320.565,87
449000	APLICACOES DIRETAS		320.565,87	
449051	OBRAS E INSTALACOES	13.600,00		
449052	EQUIPAMENTOS E MATERIAL PERMANENTE	71.584,24		
449092	DESPESAS DE EXERCICIOS ANTERIORES	235.381,63		
460000	AMORTIZACAO DA DIVIDA			29.504,79
469000	APLICACOES DIRETAS		29.504,79	
469071	PRINCIPAL DA DIVIDA CONTRATUAL RESGATADO	29.504,79		



GOVERNO DO ESTADO DE ALAGOAS
SECRETARIA DE ESTADO DA FAZENDA
SUPERINTENDENCIA DO TESOURO ESTADUAL

DESPESAS SEGUNDO CATEGORIA ECONOMICA
ECONOMIA MISTA
ANEXO 02

EMITIDO EM: 04/03/2010 - 02:43
PAGINA: 2 / 2
EXERCICIO: 2009

CODIGO	DESCRICAO	DESDOBRAMENTOS	ELEMENTO	CATEGORIA ECONOMICA
--------	-----------	----------------	----------	---------------------

TOTAL: 52.206.164,97



GOVERNO DO ESTADO DE ALAGOAS
SECRETARIA DE ESTADO DA FAZENDA
SUPERINTENDENCIA DO TESOUREO ESTADUAL

DESPESAS SEGUNDO CATEGORIA ECONOMICA
ECONOMIA MISTA
ANEXO 02 DA LEI 4.320/64

EMITIDO EM: 04/03/2010 - 02:35
PAGINA: 1 / 3
EXERCICIO: 2009

ORGÃO	UO	DESCRICAÇÃO	ELEMENTO	CATEGORIA ECONOMICA
13510	13510	COMPANHIA DE ADMINISTRACAO DE RECURSOS H		
		COMPANHIA DE ADMINISTRACAO DE RECURSOS HUMANO		
CODIGO	DESCRICAÇÃO	ELEMENTO	CATEGORIA ECONOMICA	
300000	DESPESAS CORRENTES		44.831.184,42	
310000	PESSOAL E ENCARGOS SOCIAIS		44.162.264,34	
319000	APLICACOES DIRETAS	44.162.264,34		
319008	OUTROS BENEFICIOS ASSISTENCIAIS	126.895,50		
319009	SALARIO-FAMILIA	13.950,98		
319011	VENCIMENTOS E VANTAGENS FIXAS - PESSOAL CIVIL	42.591.613,53		
319013	OBRIGACOES PATRONAIS	128.457,02		
319016	OUTRAS DESPESAS VARIAVEIS - PESSOAL CIVIL	840.946,26		
319091	SENTENCAS JUDICIARIAS	206.815,32		
319092	DESPESAS DE EXERCICIOS ANTERIORES	203.085,32		
319094	INDENIZACOES E RESTITUICOES TRABALHISTAS	50.500,41		
330000	OUTRAS DESPESAS CORRENTES		668.920,08	
339000	APLICACOES DIRETAS	668.920,08		
339014	DIARIAS - PESSOAL CIVIL	84.660,22		
339030	MATERIAL DE CONSUMO	74.973,49		
339036	OUTROS SERVICOS DE TERCEIROS - PESSOA FISICA	142.565,36		
339037	LOCACAO DE MAO-DE-OBRA	11.348,30		
339039	OUTROS SERVICOS DE TERCEIROS-PESSOA JURIDICA	282.622,59		
339047	OBRIGACOES TRIBUTARIAS E CONTRIBUTIVAS	47.751,12		
339092	DESPESAS DE EXERCICIOS ANTERIORES	24.999,00		
400000	DESPESAS DE CAPITAL		15.577,00	
440000	INVESTIMENTOS		15.577,00	
449000	APLICACOES DIRETAS	15.577,00		
449052	EQUIPAMENTOS E MATERIAL PERMANENTE	15.577,00		
TOTAL UO: 13510			44.846.761,42	
TOTAL ORGAO: 13510			44.846.761,42	
25505	25505	AGENCIA DE FOMENTO DE ALAGOAS - AFAL		
		AGENCIA DE FOMENTO DE ALAGOAS		
CODIGO	DESCRICAÇÃO	ELEMENTO	CATEGORIA ECONOMICA	
300000	DESPESAS CORRENTES		490.370,41	
310000	PESSOAL E ENCARGOS SOCIAIS		195.470,43	
319000	APLICACOES DIRETAS	195.470,43		
319011	VENCIMENTOS E VANTAGENS FIXAS - PESSOAL CIVIL	152.422,59		
319096	RESSARCIMENTO DE DESPESA PESSOAL REQUISITADO	43.047,84		
330000	OUTRAS DESPESAS CORRENTES		294.899,98	
339000	APLICACOES DIRETAS	294.899,98		



GOVERNO DO ESTADO DE ALAGOAS
SECRETARIA DE ESTADO DA FAZENDA
SUPERINTENDENCIA DO TESOUREO ESTADUAL

DESPESAS SEGUNDO CATEGORIA ECONOMICA
ECONOMIA MISTA
ANEXO 02 DA LEI 4.320/64

EMITIDO EM: 04/03/2010 - 02:35
PAGINA: 2 / 3
EXERCICIO: 2009

339014	DIARIAS - PESSOAL CIVIL	31.630,00	
339030	MATERIAL DE CONSUMO	13.779,25	
339033	PASSAGENS E DESPESAS COM LOCOMOCAO	50.895,42	
339035	SERVICOS DE CONSULTORIA	20.226,00	
339036	OUTROS SERVICOS DE TERCEIROS - PESSOA FISICA	41.503,00	
339037	LOCACAO DE MAO-DE-OBRA	12.308,70	
339039	OUTROS SERVICOS DE TERCEIROS-PESSOA JURIDICA	113.195,96	
339047	OBRIGACOES TRIBUTARIAS E CONTRIBUTIVAS	10.923,61	
339093	INDENIZACOES E RESTITUICOES	438,04	
400000	DESPESAS DE CAPITAL		37.644,16
440000	INVESTIMENTOS		37.644,16
449000	APLICACOES DIRETAS	37.644,16	
449052	EQUIPAMENTOS E MATERIAL PERMANENTE	37.644,16	
		<hr/>	
TOTAL UO: 25505			528.014,57
		<hr/>	
TOTAL ORGAO: 25505			528.014,57

ORGAO 26539
UO 26539

SERVICOS DE ENGENHARIA DE ALAGOAS S.A. -
SERVICOS DE ENGENHARIA DE ALAGOAS S.A.

CODIGO	DESCRICAO	ELEMENTO	CATEGORIA ECONOMICA
300000	DESPESAS CORRENTES		6.534.539,48
310000	PESSOAL E ENCARGOS SOCIAIS		5.474.370,60
319000	APLICACOES DIRETAS	5.473.439,38	
319011	VENCIMENTOS E VANTAGENS FIXAS - PESSOAL CIVIL	5.432.089,54	
319013	OBRIGACOES PATRONAIS	9.714,40	
319092	DESPESAS DE EXERCICIOS ANTERIORES	4.671,51	
319094	INDENIZACOES E RESTITUICOES TRABALHISTAS	26.963,93	
319100	APLICACOES DIRETAS - OPER.INTRA-ORCAMENTARIAS	931,22	
319113	OBRIGACOES PATRONAIS - OP.INTRA-ORCAMENTARIAS	931,22	
320000	JUROS E ENCARGOS DA DIVIDA		34.839,93
329000	APLICACOES DIRETAS	34.839,93	
329021	JUROS SOBRE A DIVIDA POR CONTRATO	34.839,93	
330000	OUTRAS DESPESAS CORRENTES		1.025.328,95
339000	APLICACOES DIRETAS	1.025.328,95	
339014	DIARIAS - PESSOAL CIVIL	103.220,00	
339030	MATERIAL DE CONSUMO	77.792,84	
339033	PASSAGENS E DESPESAS COM LOCOMOCAO	50.043,93	
339035	SERVICOS DE CONSULTORIA	5.000,00	
339036	OUTROS SERVICOS DE TERCEIROS - PESSOA FISICA	210.890,73	
339037	LOCACAO DE MAO-DE-OBRA	111.108,60	
339039	OUTROS SERVICOS DE TERCEIROS-PESSOA JURIDICA	382.915,94	
339047	OBRIGACOES TRIBUTARIAS E CONTRIBUTIVAS	47.223,86	
339092	DESPESAS DE EXERCICIOS ANTERIORES	36.371,82	



GOVERNO DO ESTADO DE ALAGOAS
SECRETARIA DE ESTADO DA FAZENDA
SUPERINTENDENCIA DO TESOIRO ESTADUAL

DESPESAS SEGUNDO CATEGORIA ECONOMICA
ECONOMIA MISTA
ANEXO 02 DA LEI 4.320/64

EMITIDO EM: 04/03/2010 - 02:35
PAGINA: 3 / 3
EXERCICIO: 2009

339093	INDENIZACOES E RESTITUICOES	761,23	
400000	DESPESAS DE CAPITAL		296.849,50
440000	INVESTIMENTOS		267.344,71
449000	APLICACOES DIRETAS	267.344,71	
449051	OBRAS E INSTALACOES	13.600,00	
449052	EQUIPAMENTOS E MATERIAL PERMANENTE	18.363,08	
449092	DESPESAS DE EXERCICIOS ANTERIORES	235.381,63	
460000	AMORTIZACAO DA DIVIDA		29.504,79
469000	APLICACOES DIRETAS	29.504,79	
469071	PRINCIPAL DA DIVIDA CONTRATUAL RESGATADO	29.504,79	
TOTAL UO: 26539			6.831.388,98
TOTAL ORGAO: 26539			6.831.388,98
TOTAL:			52.206.164,97



GOVERNO DO ESTADO DE ALAGOAS
SECRETARIA DE ESTADO DA FAZENDA
SUPERINTENDENCIA DO TESOUREO ESTADUAL

DEMONSTRATIVO DOS PROGRAMAS DE TRABALHO DA UNIDADE ORCAMENTARIA
ECONOMIA MISTA
ANEXO 06 DA LEI 4.320/64

EMITIDO EM: 04/03/2010 - 02:50
PÁGINA: 1 / 1
EXERCICIO: 2009

ORGÃO: 13510 - COMPANHIA DE ADMINISTRACAO DE RECURSOS H
UO: 13510 - COMPANHIA DE ADMINISTRACAO DE RECURSOS HUMANO

CÓDIGO	DESCRIÇÃO	PROJETOS	ATIVIDADES	TOTAL
04.122.0004.2378	MANUTENCAO DAS ATIVIDADES DA CARHP	0,00	44.578.730,94	44.578.730,94
28.843.0000.0060	ACORDOS TRABALHISTAS	0,00	268.030,48	268.030,48
TOTAL		0,00	44.846.761,42	44.846.761,42

ORGÃO: 25505 - AGENCIA DE FOMENTO DE ALAGOAS - AFAL
UO: 25505 - AGENCIA DE FOMENTO DE ALAGOAS

CÓDIGO	DESCRIÇÃO	PROJETOS	ATIVIDADES	TOTAL
04.122.0004.2001	MANUTENCAO DAS ATIVIDADES DO ORGAO	0,00	528.014,57	528.014,57
TOTAL		0,00	528.014,57	528.014,57

ORGÃO: 26539 - SERVICOS DE ENGENHARIA DE ALAGOAS S.A. -
UO: 26539 - SERVICOS DE ENGENHARIA DE ALAGOAS S.A.

CÓDIGO	DESCRIÇÃO	PROJETOS	ATIVIDADES	TOTAL
04.122.0004.2379	MANUTENCAO DAS ATIVIDADES DO ORGAO	0,00	6.518.062,63	6.518.062,63
04.122.0140.1643	ELABORACAO DE PROJETOS DE ENGENHARIA E ARQUITETURA	248.981,63	0,00	248.981,63
28.846.0000.0076	PAGAMENTO DO PRINCIPAL E ENCARGOS DA DIVIDA PARCELAMENTO COF	0,00	64.344,72	64.344,72
TOTAL		248.981,63	6.582.407,35	6.831.388,98
TOTAL		248.981,63	51.957.183,34	52.206.164,97



GOVERNO DO ESTADO DE ALAGOAS
SECRETARIA DE ESTADO DA FAZENDA
SUPERINTENDENCIA DO TESOIRO ESTADUAL

DEMONST.DA DESP.DO EST.DISCRIM. A NIVEL DE PROGRAMAS
ECONOMIA MISTA
ANEXO 07

EMITIDO EM: 04/03/2010 - 02:54
PAGINA: 1 / 1
EXERCICIO: 2009

CODIGO				DESCRICAO	PROJETOS	ATIVIDADES	TOTAL
04				ADMINISTRACAO	248.981,63	51.624.808,14	51.873.789,77
04	122			ADMINISTRACAO GERAL	248.981,63	51.624.808,14	51.873.789,77
04	122	0004		ADMINISTRACAO	0,00	51.624.808,14	51.624.808,14
04	122	0004	2001	MANUTENCAO DAS ATIVIDADES DO ORGAO	0,00	528.014,57	528.014,57
04	122	0004	2378	MANUTENCAO DAS ATIVIDADES DA CARHP	0,00	44.578.730,94	44.578.730,94
04	122	0004	2379	MANUTENCAO DAS ATIVIDADES DO ORGAO	0,00	6.518.062,63	6.518.062,63
04	122	0140		PROJETOS, FISCALIZACES E CONSTRUES DE OBRAS PUB	248.981,63	0,00	248.981,63
04	122	0140	1643	ELABORACAO DE PROJETOS DE ENGENHARIA E ARQUITETUR	248.981,63	0,00	248.981,63
28				ENCARGOS ESPECIAIS	0,00	332.375,20	332.375,20
28	843			SERVICO DA DIVIDA INTERNA	0,00	268.030,48	268.030,48
28	843	0000		PROGRAMAS ESPECIAIS	0,00	268.030,48	268.030,48
28	843	0000	0060	ACORDOS TRABALHISTAS	0,00	268.030,48	268.030,48
28	846			OUTROS ENCARGOS ESPECIAIS	0,00	64.344,72	64.344,72
28	846	0000		PROGRAMAS ESPECIAIS	0,00	64.344,72	64.344,72
28	846	0000	0076	PAGAMENTO DO PRINCIPAL E ENCARGOS DA DIVIDA PARCEL	0,00	64.344,72	64.344,72
TOTAL:					248.981,63	51.957.183,34	52.206.164,97



GOVERNO DO ESTADO DE ALAGOAS
SECRETARIA DE ESTADO DA FAZENDA
SUPERINTENDENCIA DO TESOIRO ESTADUAL

DEMONSTRATIVO DA DESPESA POR FUNCOES, SUB FUNCAO E PROGRAMAS
ECONOMIA MISTA
ANEXO 08 DA LEI 4.320/64

EMITIDO EM: 04/03/2010 - 02:58
PAGINA: 1 / 1
EXERCICIO: 2009

FUN	SUBF	PROG	P/A	DESCRICAO	ORDINARIO	VINCULADO	TOTAL
04				ADMINISTRACAO	51.556.986,42	316.803,35	51.873.789,77
04	122			ADMINISTRACAO GERAL	51.556.986,42	316.803,35	51.873.789,77
04	122	0004		ADMINISTRACAO	51.308.004,79	316.803,35	51.624.808,14
04	122	0004	2001	MANUTENCAO DAS ATIVIDADES DO ORGAO	528.014,57	0,00	528.014,57
04	122	0004	2378	MANUTENCAO DAS ATIVIDADES DA CARHP	44.263.877,06	314.853,88	44.578.730,94
04	122	0004	2379	MANUTENCAO DAS ATIVIDADES DO ORGAO	6.516.113,16	1.949,47	6.518.062,63
04	122	0140		PROJETOS, FISCALIZACES E CONSTRUES DE OBRAS PUB	248.981,63	0,00	248.981,63
04	122	0140	1643	ELABORACAO DE PROJETOS DE ENGENHARIA E ARQUITETUR	248.981,63	0,00	248.981,63
28				ENCARGOS ESPECIAIS	331.011,84	1.363,36	332.375,20
28	843			SERVICO DA DIVIDA INTERNA	266.667,12	1.363,36	268.030,48
28	843	0000		PROGRAMAS ESPECIAIS	266.667,12	1.363,36	268.030,48
28	843	0000	0060	ACORDOS TRABALHISTAS	266.667,12	1.363,36	268.030,48
28	846			OUTROS ENCARGOS ESPECIAIS	64.344,72	0,00	64.344,72
28	846	0000		PROGRAMAS ESPECIAIS	64.344,72	0,00	64.344,72
28	846	0000	0076	PAGAMENTO DO PRINCIPAL E ENCARGOS DA DIVIDA PARCEL	64.344,72	0,00	64.344,72
TOTAL:					51.887.998,26	318.166,71	52.206.164,97



GOVERNO DO ESTADO DE ALAGOAS
SECRETARIA DE ESTADO DA FAZENDA
SUPERINTENDENCIA DO TESOIRO ESTADUAL

DEMONSTRATIVO DA DESPESA POR ORGAOS E FUNCOES
ECONOMIA MISTA
ANEXO 09 DA LEI 4.320/64

EMITIDO EM: 24/03/2010 - 10:52

EXERCICIO: 2009

ORGAOS		FUNCOES			
CODIGO	NOME	LEGISLATIVA	JUDICIARIO	ESSENCIAL A JUSTICA	ADMINISTRACAO
13510	COMPANHIA DE ADMINISTRACAO DE RECURSOS H	0,00	0,00	0,00	44.578.730,94
25505	AGENCIA DE FOMENTO DE ALAGOAS - AFAL	0,00	0,00	0,00	528.014,57
26539	SERVICOS DE ENGENHARIA DE ALAGOAS S.A. -	0,00	0,00	0,00	6.767.044,26
TOTAL		0,00	0,00	0,00	51.873.789,77

ORGAOS		FUNCOES			
CODIGO	NOME	DEFESA NACIONAL	SEGURANCA PUBLICA	RELAcoes EXTERIORES	ASSISTENCIA SOCIAL
13510	COMPANHIA DE ADMINISTRACAO DE RECURSOS H	0,00	0,00	0,00	0,00
25505	AGENCIA DE FOMENTO DE ALAGOAS - AFAL	0,00	0,00	0,00	0,00
26539	SERVICOS DE ENGENHARIA DE ALAGOAS S.A. -	0,00	0,00	0,00	0,00
TOTAL		0,00	0,00	0,00	0,00

ORGAOS		FUNCOES			
CODIGO	NOME	PREVIDENCIA SOCIAL	SAUDE	TRABALHO	EDUCACAO
13510	COMPANHIA DE ADMINISTRACAO DE RECURSOS H	0,00	0,00	0,00	0,00
25505	AGENCIA DE FOMENTO DE ALAGOAS - AFAL	0,00	0,00	0,00	0,00
26539	SERVICOS DE ENGENHARIA DE ALAGOAS S.A. -	0,00	0,00	0,00	0,00
TOTAL		0,00	0,00	0,00	0,00

ORGAOS		FUNCOES			
CODIGO	NOME	CULTURA	DIREITOS DA CIDADANIA	URBANISMO	HABITACAO
13510	COMPANHIA DE ADMINISTRACAO DE RECURSOS H	0,00	0,00	0,00	0,00
25505	AGENCIA DE FOMENTO DE ALAGOAS - AFAL	0,00	0,00	0,00	0,00
26539	SERVICOS DE ENGENHARIA DE ALAGOAS S.A. -	0,00	0,00	0,00	0,00
TOTAL		0,00	0,00	0,00	0,00



GOVERNO DO ESTADO DE ALAGOAS
SECRETARIA DE ESTADO DA FAZENDA
SUPERINTENDENCIA DO TESOIRO ESTADUAL

DEMONSTRATIVO DA DESPESA POR ORGAOS E FUNCOES
ECONOMIA MISTA
ANEXO 09 DA LEI 4.320/64

EMITIDO EM: 24/03/2010 - 10:52

EXERCICIO: 2009

ORGAOS		FUNCOES			
CODIGO	NOME	SANEAMENTO	GESTAO AMBIENTAL	CIENCIAS E TECNOLOGIAS	AGRICULTURA
13510	COMPANHIA DE ADMINISTRACAO DE RECURSOS H	0,00	0,00	0,00	0,00
25505	AGENCIA DE FOMENTO DE ALAGOAS - AFAL	0,00	0,00	0,00	0,00
26539	SERVICOS DE ENGENHARIA DE ALAGOAS S.A. -	0,00	0,00	0,00	0,00
TOTAL		0,00	0,00	0,00	0,00

ORGAOS		FUNCOES			
CODIGO	NOME	ORGANIZACAO AGRARIA	INDUSTRIA	COMERCIOS E SERVICOS	COMUNICACOES
13510	COMPANHIA DE ADMINISTRACAO DE RECURSOS H	0,00	0,00	0,00	0,00
25505	AGENCIA DE FOMENTO DE ALAGOAS - AFAL	0,00	0,00	0,00	0,00
26539	SERVICOS DE ENGENHARIA DE ALAGOAS S.A. -	0,00	0,00	0,00	0,00
TOTAL		0,00	0,00	0,00	0,00

ORGAOS		FUNCOES			
CODIGO	NOME	ENERGIA	TRANSPORTES	DESPORTO E LAZER	ENCARGOS ESPECIAIS
13510	COMPANHIA DE ADMINISTRACAO DE RECURSOS H	0,00	0,00	0,00	268.030,48
25505	AGENCIA DE FOMENTO DE ALAGOAS - AFAL	0,00	0,00	0,00	0,00
26539	SERVICOS DE ENGENHARIA DE ALAGOAS S.A. -	0,00	0,00	0,00	64.344,72
TOTAL		0,00	0,00	0,00	332.375,20

ORGAOS		FUNCOES	
CODIGO	NOME	RESERVA DE CONTIGENCIA	TOTAL
13510	COMPANHIA DE ADMINISTRACAO DE RECURSOS H	0,00	44.846.761,42
25505	AGENCIA DE FOMENTO DE ALAGOAS - AFAL	0,00	528.014,57
26539	SERVICOS DE ENGENHARIA DE ALAGOAS S.A. -	0,00	6.831.388,98
TOTAL		0,00	52.206.164,97



GOVERNO DO ESTADO DE ALAGOAS
SECRETARIA DE ESTADO DA FAZENDA
SUPERINTENDENCIA DO TESOUREO ESTADUAL

COMPARATIVO DA RECEITA ORCADA COM ARRECADADA
ECONOMIA MISTA
ANEXO 10 DA LEI 4.320/64

EMITIDO EM: 04/03/2010 - 03:10
PAGINA: 1 / 1
EXERCICIO: 2009

CODIGO DA RECEITA	NOMECLATURA	RECEITA		DIFERENCA	
		ORCADA	ARRECADADA	PARA MAIS	PARA MENOS
1000000	RECEITAS CORRENTES	2.019.356,69	816.555,83		1.202.800,86
1100000	RECEITA TRIBUTARIA	1.000.000,00	92.548,12		907.451,88
1120000	TAXAS	1.000.000,00	92.548,12		907.451,88
1121000	TAXAS P/EXERCICIO DO PODER DE POLICIA	1.000.000,00	92.548,12		907.451,88
11210100	EMOLUMENTOS E TAXAS DE MINERACAO	0,00	92.548,12	92.548,12	
11213200	TAXA APROVACAO PROJETO CONST. CIVIL	1.000.000,00	0,00		1.000.000,00
1300000	RECEITA PATRIMONIAL	78.478,00	665.812,76	587.334,76	
1310000	RECEITAS IMOBILIARIAS	78.478,00	665.812,76	587.334,76	
13110000	ALUGUEIS	0,00	114.324,16	114.324,16	
13120000	ARRENDAMENTOS	78.478,00	0,00		78.478,00
13190000	OUTRAS RECEITAS IMOBILIARIAS	0,00	551.488,60	551.488,60	
1600000	RECEITA DE SERVICOS	940.878,69	57.869,53		883.009,16
16000000	RECEITA DE SERVICOS	940.878,69	57.869,53		883.009,16
16000200	SERVICOS FINANCEIROS	476.474,00	0,00		476.474,00
16000299	OUTROS SERVICOS FINANCEIROS	476.474,00	0,00		476.474,00
16001300	SERVICOS ADMINISTRATIVOS	464.404,69	57.869,53		406.535,16
16001302	SERVICOS DE VENDA DE EDITAIS	0,00	57.869,53	57.869,53	
16001399	OUTROS SERVICOS ADMINISTRATIVOS	464.404,69	0,00		464.404,69
19000000	OUTRAS RECEITAS CORRENTES	0,00	325,42	325,42	
19900000	RECEITAS DIVERSAS	0,00	325,42	325,42	
19909900	OUTRAS RECEITAS	0,00	325,42	325,42	
	TOTAL:	2.019.356,69	816.555,83		1.202.800,86



GOVERNO DO ESTADO DE ALAGOAS
SECRETARIA DE ESTADO DA FAZENDA
SUPERINTENDÊNCIA DO TESOUREO ESTADUAL

COMPARATIVO DA DESPESA AUTORIZADA COM A REALIZADA A NÍVEL DE GRUPO DE DESPESA
ECONOMIA MISTA
ANEXO 11

EMITIDO EM: 04/03/2010 - 03:22
PÁGINA: 1 / 1
EXERCÍCIO: DEZ. - 2009

	DESPESA AUTORIZADA			DESPESA REALIZADA			DIFERENÇAS
	CRED. ORC. SUPLEM.	CRED. ESPECIAIS	TOTAL	CRED. ORC. SUPLEM.	CRED. ESPECIAIS	TOTAL	
ORGÃO: 13.510 - COMPANHIA DE ADMINISTRACAO DE RECURSOS H							
30 - DESPESAS CORRENTES							
31 - PESSOAL E ENCARGOS SOCIAIS	55.000.110,32	0,00	55.000.110,32	44.162.264,34	0,00	44.162.264,34	10.837.845,98
32 - JUROS E ENCARGOS DA DIVIDA	249.680,00	0,00	249.680,00	0,00	0,00	0,00	249.680,00
33 - OUTRAS DESPESAS CORRENTES	1.183.924,98	123.710,71	1.307.635,69	545.209,37	123.710,71	668.920,08	638.715,61
TOTAL DESPESAS CORRENTES	56.433.715,30	123.710,71	56.557.426,01	44.707.473,71	123.710,71	44.831.184,42	11.726.241,59
40 - DESPESAS DE CAPITAL							
44 - INVESTIMENTOS	25.600,00	15.600,00	41.200,00	-23,00	15.600,00	15.577,00	25.623,00
46 - AMORTIZACAO DA DIVIDA	10.000,00	0,00	10.000,00	0,00	0,00	0,00	10.000,00
TOTAL DESPESAS DE CAPITAL	35.600,00	15.600,00	51.200,00	-23,00	15.600,00	15.577,00	35.623,00
TOTAL DO ORGÃO: 13.510	56.469.315,30	139.310,71	56.608.626,01	44.707.450,71	139.310,71	44.846.761,42	11.761.864,59
ORGÃO: 25.505 - AGENCIA DE FOMENTO DE ALAGOAS - AFAL							
30 - DESPESAS CORRENTES							
31 - PESSOAL E ENCARGOS SOCIAIS	870.000,00	0,00	870.000,00	195.470,43	0,00	195.470,43	674.529,57
33 - OUTRAS DESPESAS CORRENTES	570.946,00	0,00	570.946,00	294.899,98	0,00	294.899,98	276.046,02
TOTAL DESPESAS CORRENTES	1.440.946,00	0,00	1.440.946,00	490.370,41	0,00	490.370,41	950.575,59
40 - DESPESAS DE CAPITAL							
44 - INVESTIMENTOS	160.000,00	0,00	160.000,00	37.644,16	0,00	37.644,16	122.355,84
TOTAL DESPESAS DE CAPITAL	160.000,00	0,00	160.000,00	37.644,16	0,00	37.644,16	122.355,84
TOTAL DO ORGÃO: 25.505	1.600.946,00	0,00	1.600.946,00	528.014,57	0,00	528.014,57	1.072.931,43
ORGÃO: 26.539 - SERVICOS DE ENGENHARIA DE ALAGOAS S.A. -							
30 - DESPESAS CORRENTES							
31 - PESSOAL E ENCARGOS SOCIAIS	7.032.470,00	0,00	7.032.470,00	5.474.370,60	0,00	5.474.370,60	1.558.099,40
32 - JUROS E ENCARGOS DA DIVIDA	70.100,00	0,00	70.100,00	34.839,93	0,00	34.839,93	35.260,07
33 - OUTRAS DESPESAS CORRENTES	1.548.434,00	0,00	1.548.434,00	1.025.328,95	0,00	1.025.328,95	523.105,05
TOTAL DESPESAS CORRENTES	8.651.004,00	0,00	8.651.004,00	6.534.539,48	0,00	6.534.539,48	2.116.464,52
40 - DESPESAS DE CAPITAL							
44 - INVESTIMENTOS	688.030,00	0,00	688.030,00	267.344,71	0,00	267.344,71	420.685,29
46 - AMORTIZACAO DA DIVIDA	107.000,00	0,00	107.000,00	29.504,79	0,00	29.504,79	77.495,21
TOTAL DESPESAS DE CAPITAL	795.030,00	0,00	795.030,00	296.849,50	0,00	296.849,50	498.180,50
TOTAL DO ORGÃO: 26.539	9.446.034,00	0,00	9.446.034,00	6.831.388,98	0,00	6.831.388,98	2.614.645,02
TOTAL GERAL	67.516.295,30	139.310,71	67.655.606,01	52.066.854,26	139.310,71	52.206.164,97	15.449.441,04



RECEITA				DESPESA			
TÍTULOS	PREVISÃO R\$	EXECUÇÃO R\$	DIFERENÇAS R\$	TÍTULOS	FIXAÇÃO R\$	EXECUÇÃO R\$	DIFERENÇAS R\$
RECEITAS CORRENTES							
RECEITA TRIBUTÁRIA	1.000.000,00	92.548,12	-907.451,88	CREDITOS ORÇAMENTARIOS E SUPLEMENTARES	67.516.295,30	52.066.854,26	-15.449.441,04
RECEITAS CONTRIBUIÇÕES	0,00	0,00	0,00	CREDITOS ESPECIAIS	139.310,71	139.310,71	0,00
RECEITA PATRIMONIAL	78.478,00	665.812,76	587.334,76	MOVIMENTAÇÃO DE CREDITOS	0,00	0,00	0,00
RECEITA AGROPECUÁRIA	0,00	0,00	0,00				
RECEITA INDUSTRIAL	0,00	0,00	0,00				
RECEITA SERVIÇOS	940.878,69	57.869,53	-883.009,16				
TRANSFERÊNCIAS CORRENTES	0,00	0,00	0,00				
OUTRAS RECEITAS CORRENTES	0,00	325,42	325,42				
REC. INTRAORÇAMENTARIA CORRENTE	0,00	0,00	0,00				
DEDUÇÃO DA RECEITA - FUNDEB	0,00	0,00	0,00				
TOTAL RECEITAS CORRENTES	2.019.356,69	816.555,83	-1.202.800,86				
RECEITAS DE CAPITAL							
OPERAÇÕES DE CREDITOS	0,00	0,00	0,00				
ALIENAÇÃO DE BENS	0,00	0,00	0,00				
AMORTIZAÇÕES DE EMPRÉSTIMOS	0,00	0,00	0,00				
TRANSFERÊNCIAS DE CAPITAL	0,00	0,00	0,00				
OUTRAS RECEITAS DE CAPITAL	0,00	0,00	0,00				
REC. INTRAORÇAMENTARIAS CAPITAL	0,00	0,00	0,00				
TOTAL RECEITAS CAPITAL	0,00	0,00	0,00				
SOMA	2.019.356,69	816.555,83	-1.202.800,86	TOTAL	67.655.606,01	52.206.164,97	-15.449.441,04
DEFICIT	-65.636.249,32	-51.389.609,14	0,00	SUPERAVITS	0,00	0,00	14.246.640,18
TOTAL	67.655.606,01	52.206.164,97	-1.202.800,86	TOTAL	67.655.606,01	52.206.164,97	-1.202.800,86



TÍTULOS	RECEITA - R\$		TÍTULOS	DESPESA - R\$
ORÇAMENTÁRIA		816.555,83	ORÇAMENTÁRIA	52.206.164,97
RECEITAS CORRENTES	816.555,83		LEGISLATIVA	0,00
RECEITA TRIBUTÁRIA LÍQUIDA	92.548,12		JUDICIÁRIA	0,00
RECEITAS TRIBUTÁRIAS	92.548,12		ESSENCIAL A JUSTIÇA	0,00
(-) DEDUÇÃO REC IMP - FUNDEB	0,00		ADMINISTRAÇÃO	51.873.789,77
			DEFESA NACIONAL	-
RECEITA DE CONTRIBUIÇÕES	0,00		SEGURANÇA PÚBLICA	0,00
RECEITA PATRIMONIAL	665.812,76		RELAÇÕES EXTERIORES	-
RECEITA AGROPECUÁRIA	0,00		ASSISTÊNCIA SOCIAL	0,00
RECEITA DE SERVIÇOS	57.869,53		PREVIDÊNCIA SOCIAL	0,00
TRANSFERÊNCIA CORRENTES LÍQUID.	0,00		SAÚDE	0,00
TRANSFERÊNCIA CORRENTES	0,00		TRABALHO	0,00
(-) DED. REC TRANSF. FUNDEB - FPE	0,00		EDUCAÇÃO	0,00
(-) DED. REC TRANSF. FUNDEB - IPI	0,00		CULTURA	0,00
(-) DED. REC TRANSF. FUNDEB - LC 87	0,00		DIREITOS DA CIDADANIA	0,00
OUTRAS RECEITAS CORRENTES	325,42		URBANISMO	0,00
			HABITAÇÃO	0,00
RECEITAS DE CAPITAL		0,00	SANEAMENTO	0,00
OPERAÇÕES DE CRÉDITO	0,00		GESTÃO AMBIENTAL	0,00
ALIENAÇÃO DE BENS MÓVEIS	0,00		CIÊNCIAS E TECNOLOGIA	0,00
ALIENAÇÃO DE BENS IMÓVEIS	0,00		AGRICULTURA	0,00
AMORTIZAÇÃO DE EMPRÉSTIMOS	0,00		ORGANIZAÇÃO AGRÁRIA	-
TRANSFERÊNCIAS DE CAPITAL	0,00		INDÚSTRIA	0,00
OUTRAS RECEITAS DE CAPITAL	0,00		COMÉRCIO E SERVIÇOS	0,00
RECEITAS INTRA-ORÇAMENTÁRIAS		0,00	COMUNICAÇÕES	0,00
REC-CORRENTE INTRA-ORÇAMENTÁRIA	0,00		ENERGIA	-
			TRANSPORTES	0,00
			DESPORTO E LAZER	0,00
			ENCARGOS ESPECIAIS	332.375,20
EXTRA-ORÇAMENTÁRIA		53.304.473,49	EXTRA-ORÇAMENTÁRIA	3.493.151,30
CONSIGNAÇÕES	74.756,55		CONSIGNAÇÕES	72.069,84
DEPÓSITOS DE DIVERSAS ORIGENS	0,00		DEP - DE ORIGENS DIVERSAS	0,00
RESTOS A PAGAR DO EXERCÍCIO	30.530,58		RESTOS A PAGAR	1.464.413,21
PESSOAL A PAGAR	9.959,87		PESSOAL A PAGAR	681.245,00
OUTROS PASSIVOS FINANCEIROS	0,00		OUTROS PASSIVOS FINANCEIROS	0,00
VALORES REALIZÁVEIS FINANCEIROS	180.932,41		VALORES REALIZ. FINANCEIROS	1.040.471,55
INCORPORAÇÃO / FUSÃO / CISÃO	0,00		OUTRAS BAIXAS	94.573,26
OUTRAS INSCRIÇÕES	145,18		INTERFERÊNCIAS FINANCEIRAS	140.378,44
INTERFERÊNCIAS FINANCEIRAS	53.008.148,90			
SALDO EXERCÍCIO ANTERIOR		2.142.769,72	SALDO PARA O PRÓXIMO EXERCÍCIO	564.482,77
BANCOS CONTA MOVIMENTO	2.132.015,48		BANCOS CONTA MOVIMENTOS	553.728,53
APLICAÇÕES FINANCEIRAS	10.563,45		APLICAÇÕES FINANCEIRAS	10.563,45
RECURSOS VINCULADOS	190,79		RECURSOS VINCULADOS	190,79
TOTAL GERAL		56.263.799,04	TOTAL GERAL	56.263.799,04



ATIVO		PASSIVO	
ATIVO FINANCEIRO	4.403.160,24	PASSIVO FINANCEIRO	1.114.434,31
DISPONÍVEL	564.482,77	DEPÓSITOS	820.335,11
CAIXA	10.455,09	CONSIGNAÇÕES	820.335,11
BANCOS CONTA MOVIMENTO	543.273,44	DEPÓSITOS DE DIVERSAS ORIGENS	0,00
APLICAÇÕES FINANCEIRAS	10.563,45	OBRIGAÇÕES EM CIRCULAÇÃO	294.099,20
RECURSOS VINCULADOS	190,79	RESTOS A PAGAR	283.490,22
REALIZÁVEL FINANCEIRO	3.838.677,47	RESTOS A PAGAR PROCESSADOS	276.789,48
REDE BANCÁRIA ARRECAÇÃO	0,00	RESTOS A PAGAR NÃO PROCESSADOS	6.700,74
CRÉDITOS TRIBUTÁRIOS E NÃO TRIBUTÁRIOS	262.500,04	RESTOS A PAGAR INTRA-ORÇAMENTÁRIOS	0,00
CRÉDITOS DIVERSOS A RECEBER	3.094.981,61	PESSOAL A PAGAR	9.959,87
ADIANTAMENTOS CONCEDIDOS	55.041,60	RESTOS A PAGAR DE EXERC. ANT. AO ANTERIOR	649,11
DEPÓSITOS REALIZÁVEIS A CURTO PRAZO	426.154,22	VALORES PENDENTES	0,00
VALORES PENDENTES A CURTO PRAZO	0,00	CREDORES ENTIDADES E AGENTES	0,00
		ADIANTAMENTOS RECEBIDOS	0,00
ATIVO PERMANENTE	115.055.964,99	PASSIVO PERMANENTE	271.464.471,75
INVESTIMENTOS	11.201.481,63	PARCELAMENTOS	122.444,99
PARTICIPAÇÕES ACIONÁRIAS	323.632,27	OPERAÇÕES DE CRÉDITO	0,00
OUTROS INVESTIMENTOS	10.877.849,36	INTERNAS	0,00
IMOBILIZADO	7.191.797,59	EM TÍTULOS	0,00
BENS MÓVEIS	24.756.572,19	EM CONTRATOS	0,00
BENS IMÓVEIS	13.905.150,18	EXTERNAS	0,00
BENS INTANGÍVEIS	124.141,69	EM TÍTULOS	0,00
DEPRECIações, AMORTIZAÇÕES E EXAUSÕES	-31.594.066,47	EM CONTRATOS	0,00
VALORES REALIZÁVEIS A CURTO E LONGO PRAZO	96.662.685,77	OUTRAS OBRIGAÇÕES A PAGAR	270.860.685,40
DÍVIDA ATIVA	0,00	OBRIGAÇÕES PENDENTES DE LIQUIDAÇÃO	0,00
DÍVIDA ATIVA TRIBUTÁRIA	0,00	PROVISÕES E OBRIG. LEGAIS E TRIBUTARIAS	488.042,10
DÍVIDA ATIVA NÃO TRIBUTÁRIA	0,00	(-) RETIFIC. DE RP NAO PORC. A REALIZAR (REG. COMP)	-6.700,74
DEPÓSITOS	1.870.611,56		
EMPRÉSTIMOS E FINANCIAMENTOS	0,00		
TÍTULOS E VALORES	0,00		
ESTOQUES	65.037,97		
CRÉDITOS DIVERSOS A RECEBER	94.727.036,24		
TOTAL ATIVO REAL	119.459.125,23	TOTAL DO PASSIVO REAL	272.578.906,06
PASSIVO REAL A DESCOBERTO	153.119.780,83		
ATIVO COMPENSADO	1.316.822,16	PASSIVO COMPENSADO	1.316.822,16
COMPENSAÇÕES ATIVAS DIVERSAS	1.316.822,16	COMPENSAÇÕES PASSIVAS DIVERSAS	1.316.822,16
RESPONSABILIDADE POR TÍTULOS E VALORES	5.689,46	TÍTULOS E VALORES SOB RESPONSABILIDADES	5.689,46
DIREITOS E OBRIGAÇÕES CONTRATUAIS	1.311.132,70	DIREITOS E OBRIGAÇÕES CONTRATUAIS	1.311.132,70
OUTRAS COMPENSAÇÕES	0,00	OUTRAS COMPENSAÇÕES	0,00
TOTAL	273.895.728,22	TOTAL GERAL	273.895.728,22



GOVERNO DO ESTADO DE ALAGOAS
SECRETARIA DE ESTADO DA FAZENDA
SUPERINTENDÊNCIA DO TESOUREO ESTADUAL

VARIAÇÃO PATRIMONIAL
ECONOMIA MISTA
ANEXO 15 DA LEI 4.320/64

REFERÊNCIA: DEZEMBRO
EXERCÍCIO: 2009

VARIACOES ATIVAS		VARIACOES PASSIVAS	
RESULTANTE DA EXECUCAO ORCAMENTARIA	1.313.219,94	RESULTANTES DA EXECUCAO ORCAMENTARIA	52.206.164,97
RECEITA ORCAMENTARIA	816.555,83	DESPESA ORCAMENTARIA	52.206.164,97
RECEITAS CORRENTES	816.555,83	DESPESAS CORRENTES	51.856.094,31
RECEITA TRIBUTARIA	92.548,12	PESSOAL E ENCARGOS SOCIAIS	49.832.105,37
RECEITA PATRIMONIAL	665.812,76	JUROS E ENCARGOS DA DIVIDA	34.839,93
RECEITA DE SERVICOS	57.869,53	OUTRAS DESPESAS CORRENTES	1.989.149,01
OUTRAS RECEITAS CORRENTES	325,42	DESPESAS DE CAPITAL	350.070,66
MUTACOES ATIVAS	496.664,11	INVESTIMENTOS	320.565,87
INCORPORACAO DE ATIVOS	163.706,13	AMORTIZACAO DA DIVIDA	29.504,79
AQUISICAO DE BENS MOVEIS	118.113,00		
AQUISICAO DE TITULOS, VALORES E BENS INTANGIV	45.593,13		
DESINCORPORACAO DE PASSIVOS	332.957,98		
AMORTIZACAO DA DIVIDA DE OPER.DE CREDITO	29.504,79		
DESP.DE EXERC.ANTERIOR - BAIXA DA OBRIGACAO	296.752,45		
RP "NAO" PROC. A REALIZAR - P/RETIFICACAO	6.700,74		
INTERFERENCIAS FINANCEIRAS	53.008.148,90	INTERFERENCIAS FINANCEIRAS	140.378,44
TRANSFERENCIAS FINANCEIRAS RECEBIDAS	3.345.711,54	CORRESPONDENCIAS DE CREDITOS INTERNOS	140.378,44
CORRESPONDENCIA DE DEBITOS INTERNOS	49.662.437,36		
INDEPENDENTES DA EXECUCAO ORCAMENTARIA	457.157.469,47	INDEPENDENTES DA EXECUCAO ORCAMENTARIA	458.966.835,20
INCORPORACAO DE ATIVOS	49.088,18	DESINCORPORACAO DE ATIVOS	168.064.642,37
INCORPORACAO DE BENS MOVEIS	48.943,00	DESINCORPORACAO DE BENS MOVEIS	261.349,01
INCORPORACAO DE DISPONIBILIDADES	145,18	DESINCORPORACAO DE TITULOS E VALORES	155.358.322,91
DESINCORPORACAO DE PASSIVOS	289.109.609,06	DESINCORPORACAO DE DIREITOS	12.350.397,19
CANCELAMENTO DE RESTOS A PAGAR	168.266,05	DESINCORPORACAO DE DISPONIBILIDADES	94.573,26
OUTRAS DESINCORPORACOES DE PASSIVOS	288.941.343,01	INCORPORACAO DE PASSIVOS	1.806.476,82
AJUSTES PATRIMONIAIS	167.998.772,23	OUTRAS INCORPORACOES DE PASSIVOS	1.806.476,82
AJUSTES DE EXERCICIOS ANTERIORES	167.998.772,23	AJUSTE DE BENS, VALORES E CREDITOS	475.569,70
		DEPRECIACAO, AMORTIZACAO E EXAUSTAO	475.569,70
		AJUSTES PATRIMONIAIS	288.620.146,31
		AJUSTES DE EXERCICIOS ANTERIORES	288.620.146,31
VARIACOES ATIVAS	511.478.838,31	VARIACOES PASSIVAS	511.478.838,31
		RESULTADO PATRIMONIAL DO EXERCICIO	165.459,70
TOTAL	511.478.838,31	TOTAL	511.644.298,01



GOVERNO DO ESTADO DE ALAGOAS
SECRETARIA DE ESTADO DA FAZENDA
SUPERINTENDENCIA DO TESOUREO ESTADUAL

DEMONSTRATIVO DA DIVIDA FLUTUANTE
ECONOMIA MISTA
ANEXO 17 DA LEI 4.320/64

PAGINA: 1 / 2
EMITIDO EM: 18/03/2010 - 01:55
EXERCICIO: 2009

	SALDO DO EXERCICIO DE 2008	MOVIMENTO DO EXERCICIO		SALDO PARA O EXERCICIO DE 2010
		INSCRICAO	BAIXA	
RESTOS A PAGAR				
PROCESSADO EXERCICIOS ANTERIORES	714.493,20	649,11	714.493,20	649,11
PROCESSADO DO EXERCICIO DE 2008	7.284,42	0,00	7.284,42	0,00
PROCESSADO DO EXERCICIO DE 2009	0,00	23.829,84	0,00	23.829,84
NAO PROCESSADO DO EXERCICIO DE 2008	902.868,08	0,00	902.868,08	0,00
NAO PROCESSADO DO EXERCICIO DE 2009	0,00	6.700,74	0,00	6.700,74
SUBTOTAL	1.624.645,70	31.179,69	1.624.645,70	31.179,69
DEPOSITOS				
CONSIGNACOES				
INSS - RET.EM FOLHA DE PAGAMENTO	0,00	2.395,98	2.312,94	83,04
INSS - SERV.DE TERCEIROS PESSOA FISICA	0,00	68.228,60	66.111,02	2.117,58
= INSS-PJ CESS.MO-RET.DE EXERCICIO ANTERIOR *	413.636,92	81.990,45	0,00	495.627,37
INSS - P.FISICA E FOLHA-EXERC.ANTERIOR	144.297,59	268.433,37	350.583,32	62.147,64
IRRF DE SERVIDORES S/FL.DE PAGTO.	0,00	5.321,12	3.595,09	1.726,03
IRRF S/SERV.TERCEIROS E OUTROS PAG.P/NE	0,00	11.697,64	11.038,73	658,91
IRRF - EXERCICIOS ANTERIORES	206,08	0,00	206,08	0,00
= OUTROS TRIBUTOS DO TESOUREO NACIONAL	0,00	4.132,67	3.696,53	436,14
ISS DE TERCEIROS	0,00	14.390,17	13.786,77	603,40
ISS DE TERCEIROS - EXERCICIOS ANTERIORES *	215.471,27	88.073,08	46.609,35	256.935,00
= OUTROS CONSIGNATARIOS	0,00	320,00	320,00	0,00
SOMA	773.611,86	544.983,08	498.259,83	820.335,11
OUTROS DEPOSITOS				
DEPOSITOS DE DIVERSAS ORIGENS				
SOMA	0,00	0,00	0,00	0,00



GOVERNO DO ESTADO DE ALAGOAS
SECRETARIA DE ESTADO DA FAZENDA
SUPERINTENDENCIA DO TESOUREO ESTADUAL

DEMONSTRATIVO DA DIVIDA FLUTUANTE
ECONOMIA MISTA
ANEXO 17 DA LEI 4.320/64

PAGINA: 2 / 2
EMITIDO EM: 18/03/2010 - 01:55
EXERCICIO: 2009

	SALDO DO EXERCICIO DE 2008	MOVIMENTO DO EXERCICIO		SALDO PARA O EXERCICIO DE 2010
		INSCRICAO	BAIXA	
SUBTOTAL	773.611,86	544.983,08	498.259,83	820.335,11
OBRIGACOES EM CIRCULACAO				
PESSOAL A PAGAR	5.187.910,85	428.363,42	5.606.314,40	9.959,87
ENCARGOS SOCIAIS A RECOLHER - EMPREGADOR	0,00	245.803,42	245.803,42	0,00
OBRIGACOES TRIBUTARIAS	0,00	118.036,07	118.036,07	0,00
DEBITOS DIVERSOS A PAGAR	0,00	696.572,72	696.572,72	0,00
CREDORES - ENTIDADES E AGENTES	0,00	0,00	0,00	0,00
OPERACOES DE CREDITOS	0,00	0,00	0,00	0,00
ADIANTAMENTOS RECEBIDOS	0,00	0,00	0,00	0,00
VALORES EM TRANSITO EXIGIVEIS	0,00	0,00	0,00	0,00
VALORES PENDENTES	0,00	810.680,41	810.680,41	0,00
CONTRIBUICOES A MUNICIPIOS	0,00	0,00	0,00	0,00
CONTRIBUICOES AO FUNDEF	0,00	0,00	0,00	0,00
SUBTOTAL	5.187.910,85	2.299.456,04	7.477.407,02	9.959,87
TOTAL GERAL :	7.586.168,41	2.875.618,81	9.600.312,55	861.474,67

*A diferença do saldo inicial de 2009 com o saldo final de 2008 é devido às incorporações dos balanços das empresas SERVEAL e CARHP.

CONSOLIDAÇÃO GERAL



GOVERNO DO ESTADO DE ALAGOAS
SECRETARIA DE ESTADO DA FAZENDA
SUPERINTENDENCIA DO TESOURO ESTADUAL

DEMONST.DA RECEITA E DESPESA SEGUNDO AS CATEGORIAS ECONOMICAS
CONSOLIDACAO GERAL
ANEXO 01 DA LEI 4.320/64

EMITIDO EM: 04/03/2010 - 02:18
PAGINA: 1 / 2
EXERCICIO: 2009

RECEITA		DESPESA	
	R\$		R\$
RECEITAS CORRENTES		DESPESAS CORRENTES	
RECEITA TRIBUTARIA	1.975.458.613,19	PESSOAL E ENCARGOS SOCIAIS	2.571.700.027,03
RECEITA DE CONTRIBUIÇÕES	152.558.154,06	JUROS E ENC. DA DIVIDA	134.734.370,28
RECEITA PATRIMONIAL	56.371.017,64	OUTRAS DESPESAS CORRENTES	1.259.550.315,33
RECEITA AGROPECUARIA	3.603,49		3.965.984.712,64
RECEITA INDUSTRIAL	0,00		
RECEITA DE SERVIÇOS	55.137.678,19		
TRANSFERENCIAS CORRENTES	2.556.666.074,28		
OUTRAS RECEITAS CORRENTES	86.045.124,51		
REC. INTRA ORCAMENTARIA	150.772.179,36		
DEDUCAO RECEITA - FUNDEB	-646.174.991,79		
	4.386.837.452,93		
		SUPERAVIT CORRENTE	420.852.740,29
SUBTOTAL	4.386.837.452,93	SUBTOTAL	4.386.837.452,93
RECEITAS DE CAPITAL		DESPESAS DE CAPITAL	
OPERACOES DE CREDITOS	334.610.060,38	INVESTIMENTOS	558.774.278,01
ALIENACAO DE BENS	889.632,87	INVERSOES FINANCEIRAS	11.711.995,75
AMORTIZACAO DE EMPRESTIM.	0,00	AMORTIZACAO DA DIVIDA	513.668.553,47
TRANSFERENCIA DE CAPITAL	159.902.534,50	OUTRAS DESPESAS DE CAPITAL	0,00
OUTRAS RECEITAS DE CAPITAL	90,00		1.084.154.827,23
REC. INTRA ORCAMENTARIA	0,00		
	495.402.317,75		
DEFICIT CAPITAL	588.752.509,48		
SUBTOTAL	1.084.154.827,23	SUBTOTAL	1.084.154.827,23
TOTAL	5.470.992.280,16	TOTAL	5.470.992.280,16



GOVERNO DO ESTADO DE ALAGOAS
SECRETARIA DE ESTADO DA FAZENDA
SUPERINTENDENCIA DO TESOURO ESTADUAL

DEMONST.DA RECEITA E DESPESA SEGUNDO AS CATEGORIAS ECONOMICAS
CONSOLIDACAO GERAL
ANEXO 01 DA LEI 4.320/64

EMITIDO EM: 04/03/2010 - 02:18
PAGINA: 2 / 2
EXERCICIO: 2009

RECEITA

DESPESA

RESUMO	RECEITA	DESPESA
RECEITAS E DESPESAS CORRENTES	4.386.837.452,93	3.965.984.712,64
RECEITAS E DESPESAS DE CAPITAL	<u>495.402.317,75</u>	<u>1.084.154.827,23</u>
TOTAIS	4.882.239.770,68	5.050.139.539,87
DEFICIT	167.899.769,19	0,00

CÓDIGO DA RECEITA	ESPECIFICAÇÃO	ALINEAS E SUBALINEAS	RUBRICAS	FUNTE	CATEGORIA ECONOMICA
1000000	RECEITAS CORRENTES	0,00	0,00	0,00	4.882.240.265,36
1100000	RECEITA TRIBUTARIA	0,00	0,00	1.975.458.613,19	0,00
1110000	IMPOSTOS	0,00	0,00	1.950.225.096,12	0,00
1112000	IMPOSTOS SOBRE O PATRIMONIO E A RENDA	0,00	245.476.522,03	0,00	0,00
11120400	IMPOSTO S/RENDA E PROVENTOS QUALQUER NATUREZA	140.180.307,76	0,00	0,00	0,00
11120430	RETIDO NA FONTE - SERVICOS DE TERCEIROS	0,00	0,00	0,00	0,00
11120431	RETIDO NA FONTE - FOLHA DE PAGTO	140.146.022,05	0,00	0,00	0,00
11120434	RETIDO NAS FONTES - OUTROS RENDIMENTOS	34.285,71	0,00	0,00	0,00
11120500	IMPOSTO S/PROPRIEDADE DE VEICULOS AUTOMOTORES	101.876.057,53	0,00	0,00	0,00
11120501	IMPOSTO SOBRE A PROPRIEDADE DE VEICULOS AUTOM	35.838.434,66	0,00	0,00	0,00
11120502	IPVA PARCELAMENTO	64.359.718,87	0,00	0,00	0,00
11120504	IPVA - AUTO DE INFRACAO	0,00	0,00	0,00	0,00
11120505	IPVA - AUTO DE LANCAMENTO	490,23	0,00	0,00	0,00
11120506	IPVA - AUTO DE LANCAMENTO PROPORCIONAL	25.927,79	0,00	0,00	0,00
11120507	IPVA NOTIFICACAO DE DEBITO PARCELAMENTO	1.472.473,21	0,00	0,00	0,00
11120508	IPVA PARCELAMENTO DE DEBITOS	178.069,03	0,00	0,00	0,00
11120509	IPVA PARCELAMENTO LEI 6555/04	943,74	0,00	0,00	0,00
11120700	IMP.S/TRANSM."C.MORTIS"E DOACAO BENS/DIREITOS	3.420.156,74	0,00	0,00	0,00
11120701	IMPOSTO TRANS.CAUSA MORTIS DOACAO BEM E DIREI	3.420.116,74	0,00	0,00	0,00
11120702	I.T.C.D - AUTO DE INFRACAO	40,00	0,00	0,00	0,00
11130000	IMPOSTO SOBRE A PRODUCAO E A CIRCULACAO	0,00	1.704.748.574,09	0,00	0,00
11130200	IMPOSTO S/CIRCUL MERCAD E SERVICOS - ICMS	1.704.748.574,09	0,00	0,00	0,00
11130201	ICMS NORMAL	395.460.571,79	0,00	0,00	0,00
11130202	ICMS TRANSPORTE	20.073.092,64	0,00	0,00	0,00
11130203	ICMS IMPORTACAO	5.030.688,79	0,00	0,00	0,00
11130204	ICMS SUBSTITUICAO_TRIBUTARIA DE ALAGOAS	594.591.306,59	0,00	0,00	0,00
11130205	ICMS ENERGIA ELETRICA	175.069.056,94	0,00	0,00	0,00
11130206	ICMS COMBUSTIVEIS E LUBRIFICANTES	484.620,73	0,00	0,00	0,00
11130207	ICMS COMUNICACAO	161.851.205,17	0,00	0,00	0,00
11130210	ICMS MICRO EMPRESA	155.026,35	0,00	0,00	0,00
11130212	ICMS ANTECIPACAO	12.358.333,04	0,00	0,00	0,00
11130213	ICMS EXPORTACAO	205,24	0,00	0,00	0,00
11130214	ICMS INCENTIVADO	9.093.053,40	0,00	0,00	0,00
11130215	ICMS ANTECIPADO-AVES PROD.COM.RES.SUA MATANCA	390,51	0,00	0,00	0,00
11130216	ICMS PECUARIA	63.095,49	0,00	0,00	0,00
11130217	ICMS AGRICULTURA	1.591.525,53	0,00	0,00	0,00
11130218	ICMS NOTIFICACAO	33.807,03	0,00	0,00	0,00
11130219	ICMS PARCELAMENTO	12.558.015,35	0,00	0,00	0,00
11130221	ICMS ESTIMATIVA VARIAVEL	9.696,61	0,00	0,00	0,00
11130223	ICMS AUTO DE INFRACAO	514.237,56	0,00	0,00	0,00
11130224	ICMS ESTIMATIVA FIXA	9.204,53	0,00	0,00	0,00
11130225	ICMS SUBST.TRIB. DEC.3665/2007 ELETRO-INFORM.	65.364,80	0,00	0,00	0,00

CÓDIGO DA RECEITA	ESPECIFICAÇÃO	ALINEAS E SUBALINEAS	RUBRICAS	FONTE	CATEGORIA ECONOMICA
11130226	ICMS SUBSTITUICAO TRIB.DEC. 4104/2009	311.869,82	0,00	0,00	0,00
11130240	ICMS ANTECIPADO -MAD.SEUS DERIVADOS E FORMICA	6.699,54	0,00	0,00	0,00
11130241	ICMS ANTECIPADO- OUTROS (DECRETO 37 160/97)	32.861.151,16	0,00	0,00	0,00
11130244	ICMS DIFERENCIAL DE ALIQUOTA	31.568.308,31	0,00	0,00	0,00
11130247	ICMS REMISSAO - LEI 6323/2002	1.102.367,74	0,00	0,00	0,00
11130248	ICMS AMBULANTE	43.545,36	0,00	0,00	0,00
11130249	ICMS EMPRESAS PEQUENO PORTE	246.368,64	0,00	0,00	0,00
11130250	ICMS REEMISAO - LEI 6765/2006	1.083.787,12	0,00	0,00	0,00
11130251	ICMS PARCEL.ESPECIAL SETOR SUCROALCOOLEIRO	20.771.111,72	0,00	0,00	0,00
11130252	ICMS ANTECIPADO LEI 6.474/2004	143.447.752,20	0,00	0,00	0,00
11130253	ICMS TELECOMUNICACAO-LEI 6410/2003-DEC1738/03	12.267.861,59	0,00	0,00	0,00
11130254	ICMS IMPORTACAO LEI 6410-03/DECRETO 1738/03	2.199.053,25	0,00	0,00	0,00
11130256	ICMS PARCELAMENTO LEI 6410/03 DECRETO 1738/03	18.263,83	0,00	0,00	0,00
11130257	ICMS - VINC.AO COMB.E ERRAD. POBREZA - FECOEP	37.382.411,22	0,00	0,00	0,00
11130258	ICMS PARCELAMENTO - AUTOPECAS	32.067,78	0,00	0,00	0,00
11130259	ICMS - PARCELAMENTO DEC.2663/2005.	34.834,01	0,00	0,00	0,00
11130260	ICMS - PARCELAMENTO SIMPLES NACIONAL	62.397,21	0,00	0,00	0,00
11130261	SIMPLES NACIONAL	21.472.328,88	0,00	0,00	0,00
11130262	ICMS PROGRAMA DE PARCELAMENTO INCENTIVADO	2.038.833,36	0,00	0,00	0,00
11130263	PROG.DE PARCELAMENTO INCENT.-DIVIDA ATIVA	0,00	0,00	0,00	0,00
11130264	ICMS ESTOQUE/PARCELAMENTO DEC.4104/2009 PROD.	0,00	0,00	0,00	0,00
11130265	ICMS ESTOQUE/PARCELAMENTO DEC.4105/2009 SUP.	74.177,37	0,00	0,00	0,00
11130266	ICMS ESTOQUE/PARCELAMENTO DEC.3665/07 -ELE	0,00	0,00	0,00	0,00
11130267	ICMS ESTOQUE - PRODUTO LIMPEZA	586.881,40	0,00	0,00	0,00
11130268	ICMS ESTOQUE - SUPORTE ELATICOS E COLCHOES	308.885,53	0,00	0,00	0,00
11130269	ICMS ESTOQUE- ELETROELETRONICOS E INFORMATIVA	86.689,83	0,00	0,00	0,00
11130270	ICMS ESTOQUE- COSMETICOS, PERFUMARIAS, ETC	1.701,33	0,00	0,00	0,00
11130271	ICMS NOVO PROG.DE PARCEL.INCENT. DEC.4.147/09	2.946.619,79	0,00	0,00	0,00
11130272	ICMS ESTOQUE - MATERIAIS DE CONSTRUCAO	10,00	0,00	0,00	0,00
11130273	ICMS ESTOQUE BEBIDA QUENTE DEC. 4.155/2009	28.548,50	0,00	0,00	0,00
11130299	ICMS OUTROS	4.751.549,51	0,00	0,00	0,00
11200000	TAXAS	0,00	0,00	25.232.449,04	0,00
11210000	TAXAS P/EXERCICIO DO PODER DE POLICIA	0,00	4.871.258,02	0,00	0,00
11210100	EMOLUMENTOS E TAXAS DE MINERACAO	92.548,12	0,00	0,00	0,00
11210200	TAXA DE FISCALIZACAO E SERVICOS DIVERSOS	2.315.678,21	0,00	0,00	0,00
11211700	TAXA DE FISCALIZACAO DE VIGILANCIA SANITARIA	33.301,64	0,00	0,00	0,00
11212100	TAXA DE CONTROLE E FISCALIZACAO AMBIENTAL	794,63	0,00	0,00	0,00
11213000	TAXA DE AUTORIZACAO FUNCIONAMENTO TRANSPORTE	1.821.944,78	0,00	0,00	0,00
11213200	TAXA APROVACAO PROJETO CONST. CIVIL	246,00	0,00	0,00	0,00
11213700	TAXA DE REGULACAO SERV. GAS CANALIZADO	606.744,64	0,00	0,00	0,00
11219900	OUTRAS TAXAS P/ EXERCICIO DO PODER DE POLICIA	0,00	0,00	0,00	0,00
11220000	TAXAS PELA PRESTACAO DE SERVICOS	0,00	20.361.191,02	0,00	0,00

CÓDIGO DA RECEITA	ESPECIFICAÇÃO	ALINEAS E SUBALINEAS	RUBRICAS	FORTE	CATEGORIA ECONOMICA
11220100	EMOLUMENTOS PELO REGISTRO DE COMERCIO	1.327.364,68	0,00	0,00	0,00
11220200	TAXA JUDICIARIA	0,00	0,00	0,00	0,00
11220300	TAXA DE EXPEDIENTE	0,00	0,00	0,00	0,00
11220600	TAXA JUDICIARIA	10.803.284,75	0,00	0,00	0,00
11220700	TAXA DE INSCRICAO	0,00	0,00	0,00	0,00
11220800	EMOLUMENTOS E CUSTAS JUDICIAIS	5.596.439,81	0,00	0,00	0,00
11221100	TX. DE MATRICULAS E MENSALIDADES	29.781,61	0,00	0,00	0,00
11221200	EMOLUMENTOS E CUSTAS PROCESSUAIS ADMINISTRAT.	20.232,03	0,00	0,00	0,00
11221700	TAXA DE FISCAL.DE TRANSP.INTERM.DE PASSAGEIRO	0,00	0,00	0,00	0,00
11222800	TAXA DE PREVENCAO E COMBATE A INCENDIO	1.229.783,34	0,00	0,00	0,00
11223000	TAXA DE FISCALIZ. E UTILIZ. DE SERV. PUBLICOS	712.803,04	0,00	0,00	0,00
11223200	TAXA DE SERV. PUBLICOS PRESTADOS A SOCIEDADE.	641.501,76	0,00	0,00	0,00
11229900	OUTRAS TAXAS PELA PRESTACAO DE SERVICOS	0,00	0,00	0,00	0,00
11300000	CONTRIBUICAO DE MELHORIA	0,00	0,00	1.068,03	0,00
11300100	CONTRIBUICAO DE MELHORIA	1.068,03	0,00	0,00	0,00
12000000	RECEITA DE CONTRIBUICOES	0,00	0,00	152.558.154,06	0,00
12100000	CONTRIBUICOES SOCIAIS	0,00	0,00	152.558.154,06	0,00
12102900	CONTRIB. PREVIDENCIARIAS DO REGIME PROPRIO	141.415.702,16	0,00	0,00	0,00
12102907	= CONTRIBUICAO DE SERVIDOR ATIVO CIVIL	85.201.837,91	0,00	0,00	0,00
12102908	= CONTRIBUICAO DE SERVIDOR ATIVO MILITAR	34.278.364,45	0,00	0,00	0,00
12102909	= CONTRIBUICAO DE SERVIDOR INATIVO CIVIL	8.807.632,81	0,00	0,00	0,00
12102910	= CONTRIBUICOES DE SERVIDOR INATIVO MILITAR	2.939.014,73	0,00	0,00	0,00
12102911	= CONTRIBUICOES DE SERVIDOR PENSIONISTAS CIVI	6.196.981,79	0,00	0,00	0,00
12102912	= CONTRIBUICOES DE SERVIDOR PENSIONISTA MILIT	553.981,85	0,00	0,00	0,00
12102999	= OUTRAS CONTRIBUICOES PREVIDENCIARIAS	3.437.888,62	0,00	0,00	0,00
12104600	COMPENS.PREVID.ENTRE REGIME GERAL E PROPRIO	11.142.451,90	0,00	0,00	0,00
12104601	COMPENSACAO PREVIDENCIARIA	11.142.451,90	0,00	0,00	0,00
13000000	RECEITA PATRIMONIAL	0,00	0,00	56.371.017,64	0,00
13100000	RECEITAS IMOBILIARIAS	0,00	0,00	3.505.611,08	0,00
13110000	ALUGUEIS	0,00	176.541,48	0,00	0,00
13120000	ARRENDAMENTOS	0,00	0,00	0,00	0,00
13130000	FOROS	0,00	1.026.619,85	0,00	0,00
13150000	TAXA DE OCUPACAO DE IMOVEIS	0,00	1.630.075,41	0,00	0,00
13190000	OUTRAS RECEITAS IMOBILIARIAS	0,00	672.374,34	0,00	0,00
13200000	RECEITAS DE VALORES MOBILIARIOS	0,00	0,00	52.129.883,13	0,00
13220000	DIVIDENDOS	0,00	19,44	0,00	0,00
13230000	PARTICIPACOES	0,00	1.449.379,48	0,00	0,00
13250000	REMUNERACAO DE DEPOSITOS BANCARIOS	0,00	49.240.432,68	0,00	0,00
13260000	REMUNERACAO DE DEPOSITOS ESPECIAIS	0,00	1.438.560,86	0,00	0,00
13290000	OUTROS RECEITAS DE VALORES MOBILIARIOS	0,00	1.490,67	0,00	0,00
13300000	RECEITA DE CONCESSOES E PERMISSOES	0,00	0,00	3.807,48	0,00
13310000	RECEITA DE CONCESSOES E PERMISSOES - SERVICOS	0,00	3.807,48	0,00	0,00

CÓDIGO DA RECEITA	ESPECIFICAÇÃO	ALINEAS E SUBALINEAS	RUBRICAS	FONTE	CATEGORIA ECONOMICA
13319900	OUTRAS RECEITAS DE CONCESSOES E PERMISSOES	3.807,48	0,00	0,00	0,00
13319901	RECEITA DA LOTERIA ESTADUAL DE ALAGOAS	3.807,48	0,00	0,00	0,00
13900000	OUTRAS RECEITAS PATRIMONIAIS	0,00	0,00	731.715,95	0,00
13900100	RECEITA PELO USO DE FAIXA DE DOMINIO DE RODOV	730.596,80	0,00	0,00	0,00
13909900	OUTRAS RECEITAS PATRIMONIAIS	1.119,15	0,00	0,00	0,00
14000000	RECEITA AGROPECUARIA	0,00	0,00	3.603,49	0,00
14100000	RECEITA DE PRODUCAO VEGETAL	0,00	0,00	0,00	0,00
14200000	RECEITA DE PRODUCAO ANIMAL E DERIVADOS	0,00	0,00	0,00	0,00
14900000	OUTRAS RECEITAS AGROPECUARIAS	0,00	0,00	3.603,49	0,00
16000000	RECEITA DE SERVICOS	0,00	0,00	55.137.678,19	0,00
16000100	SERVICOS COMERCIAIS	192.251,36	0,00	0,00	0,00
16000108	RECEITAS DE APOIO CULTURAL	192.102,73	0,00	0,00	0,00
16000109	RECEITA DE SERVICOS DA ESCOLA FAZENDARIA	148,63	0,00	0,00	0,00
16000200	SERVICOS FINANCEIROS	0,00	0,00	0,00	0,00
16000299	OUTROS SERVICOS FINANCEIROS	0,00	0,00	0,00	0,00
16000500	SERVICOS DE SAUDE	13.687.594,70	0,00	0,00	0,00
16000501	SERVICOS HOSPITALARES	0,00	0,00	0,00	0,00
16000503	RECEITA DOS POSTOS AMBULATORIAIS-PAB	0,00	0,00	0,00	0,00
16000504	RECEITA DE SERV. SAUDE DE ALTA COMPLEXIDADE	0,00	0,00	0,00	0,00
16000506	RECEITA DE TAXA DE EDITAL.	0,00	0,00	0,00	0,00
16000508	RECEITA DE MAC - VIGILANCIA SANITARIA	0,00	0,00	0,00	0,00
16000510	SERVICOS ODONTOLOGICOS	0,00	0,00	0,00	0,00
16000522	SERVICOS PRE-HOSPITALARES-UNIDADE DE RESGATE.	178.373,71	0,00	0,00	0,00
16000599	OUTROS SERVICOS DE SAUDE	13.509.220,99	0,00	0,00	0,00
16001300	SERVICOS ADMINISTRATIVOS	1.904.092,06	0,00	0,00	0,00
16001301	SERVICOS DE INSCRICAO EM CONCURSOS PÚBLICOS	312.733,62	0,00	0,00	0,00
16001302	SERVICOS DE VENDA DE EDITAIS	57.869,53	0,00	0,00	0,00
16001307	SERV.DE FOTOCOPIAS OU COPIAS HELIOGRAFICAS	469,60	0,00	0,00	0,00
16001397	SERVICOS ADMINISTRATIVOS DAS CONSIGNACOES	1.530.786,06	0,00	0,00	0,00
16001399	OUTROS SERVICOS ADMINISTRATIVOS	2.233,25	0,00	0,00	0,00
16001400	SERVICOS DE INSPECAO E FISCALIZACAO-SCAM	1.673.774,08	0,00	0,00	0,00
16001600	SERVICOS EDUCACIONAIS	10,00	0,00	0,00	0,00
16001700	SERVICOS AGROPECUARIOS	0,00	0,00	0,00	0,00
16001900	SERVICOS RECREATIVOS E CULTURAI	0,00	0,00	0,00	0,00
16002800	SERVICOS DE GEOPROCESSAMENTO	0,00	0,00	0,00	0,00
16003000	SERVICOS DE TRANSITO	37.481.709,70	0,00	0,00	0,00
16003001	TAXA DE EMPLACAMENTO DE VEICULOS	3.765.177,75	0,00	0,00	0,00
16003002	TAXA DE MATRICULAS DE CNH PROFISSIONAL	95.039,23	0,00	0,00	0,00
16003003	TAXA DE CREDENCIAMENTO DE AUTO ESCOLA	972,60	0,00	0,00	0,00
16003004	OUTRAS RECEITAS	1.755.536,71	0,00	0,00	0,00
16003005	EXAME DE VISTA	129,68	0,00	0,00	0,00
16003006	EXAMES DE SAUDE	32,42	0,00	0,00	0,00

CÓDIGO DA RECEITA	ESPECIFICAÇÃO	ALINEAS E SUBALINEAS	RUBRICAS	FONTE	CATEGORIA ECONOMICA
16003008	EXAMES CLINICOS E PSICOTECNICOS	439.258,54	0,00	0,00	0,00
16003009	TAXA DE DEPOSITO DE VEICULOS	141.473,90	0,00	0,00	0,00
16003010	RESTR. FIDUC/RESERVA DOMINIO	967.299,78	0,00	0,00	0,00
16003011	RENOVACAO DE LICENCIAMENTO	14.910.229,61	0,00	0,00	0,00
16003012	TRANSFERENCIA DE PROPRIEDADE	3.519.726,31	0,00	0,00	0,00
16003013	2A VIA DO CRV	320.732,96	0,00	0,00	0,00
16003014	ALTERACAO DE DADOS	307.021,84	0,00	0,00	0,00
16003015	REABERTURA DE CHASSIS	11.330,79	0,00	0,00	0,00
16003018	AUTENTICACAO DO CRV	4.714,20	0,00	0,00	0,00
16003019	DADOS VEICULO/PROPRIETARIO	923,97	0,00	0,00	0,00
16003020	BAIXA DO VEICULO	502,51	0,00	0,00	0,00
16003022	EXAME LEGISLACAO MECANICA	837.118,15	0,00	0,00	0,00
16003023	EXAME DE DIRECAO	1.047.396,35	0,00	0,00	0,00
16003024	EMISSAO DE 2A VIA DA CNH	148.029,72	0,00	0,00	0,00
16003025	RENOVACAO DA CNH	1.634.560,74	0,00	0,00	0,00
16003026	REGISTRO DA CNH	380.367,65	0,00	0,00	0,00
16003028	ESCOLHA DE PLACA ESPECIAL	182.330,08	0,00	0,00	0,00
16003029	PERICIA ACIDENTE	107.764,08	0,00	0,00	0,00
16003030	EXP; DADOS SEGURO	12.481,70	0,00	0,00	0,00
16003033	EXAME DE DIRECAO C-D-E	117.125,58	0,00	0,00	0,00
16003034	S. EXPEDIÇÃO PRONTUARIO CNH	13.032,84	0,00	0,00	0,00
16003035	ALTERACAO DE DADOS HABILITACAO	30.662,10	0,00	0,00	0,00
16003036	MULTA RECIBO	955.239,47	0,00	0,00	0,00
16003037	MULTAS NOTA FISCAL	347.996,28	0,00	0,00	0,00
16003040	LACRE	617.255,22	0,00	0,00	0,00
16003041	FOTOS	418.885,88	0,00	0,00	0,00
16003042	D. PROCESSAMENTO	1.631.990,38	0,00	0,00	0,00
16003043	VISTORIA DE VEICULOS	2.000.183,16	0,00	0,00	0,00
16003050	CREDENCIAMENTO CASA DE PLACA (ANUAL)	3.242,00	0,00	0,00	0,00
16003051	RECEITA DE INSPECAO E FISCALIZACAO	1.141,46	0,00	0,00	0,00
16003052	BOLETIM DE OCORRENCIA/PERICIA	469,30	0,00	0,00	0,00
16003054	CARTEIRAS DE TAXISTAS	3.832,08	0,00	0,00	0,00
16003055	MULTAS DE RADAR	0,00	0,00	0,00	0,00
16003057	TAXA DE TERMINAL RODOVIARIO	167.977,27	0,00	0,00	0,00
16003058	RECEITA DE VENDAS DE EDITAL	0,00	0,00	0,00	0,00
16003059	CNH - DIFINITIVA - DETRAN	195.379,13	0,00	0,00	0,00
16003060	TAXA DE AUTORIZACAO PLACA EXPERIENCIA	0,00	0,00	0,00	0,00
16003061	TAXA DE BLOQUEIO ADMINISTRATIVO DE VEICULOS	61.144,12	0,00	0,00	0,00
16003062	TAXA DE BUSCA DE DOCUMENTOS ARQUIVADOS	548,46	0,00	0,00	0,00
16003063	TAXA DE CONSERV. E MANUTENCAO DE VIAS PUBLICA	293.075,68	0,00	0,00	0,00
16003064	CREDENCIAMENTO E RENOVACAO DE CFC INSTRUTOR	194,52	0,00	0,00	0,00
16003065	CREDENCIAMENTO E RENOVACAO DE CFC DIR. ENSINO	64,84	0,00	0,00	0,00

CÓDIGO DA RECEITA	ESPECIFICAÇÃO	ALINEAS E SUBALINEAS	RUBRICAS	FORTE	CATEGORIA ECONOMICA
16003067	CREENCIAMENTO E RENOVACAO DE CMP-MEDICO	64,84	0,00	0,00	0,00
16003068	CREENCIAMENTO E RENOVACAO DE CMP - PSICOLOGO	32,42	0,00	0,00	0,00
16003070	EXPEDICAO CNH - COD 30050	74,40	0,00	0,00	0,00
16003071	TAXA DE POSTAGEM CNH/CRLV - COD 30051	17.922,08	0,00	0,00	0,00
16003082	DIGITALIZACAO DOC. ARQ. P/ PROC. - COD 30062	91,41	0,00	0,00	0,00
16003083	EMISSAO DE NADA CONSTA	13.726,51	0,00	0,00	0,00
16003084	TAXA DE CONCESSAO DE USO - BOX	207,00	0,00	0,00	0,00
16003800	SERVICOS JUDICIARIOS	198.246,29	0,00	0,00	0,00
16003801	FIANCAS PENITENCIARIAS	198.246,29	0,00	0,00	0,00
17000000	TRANSFERENCIAS CORRENTES	0,00	0,00	2.556.666.074,28	0,00
17200000	TRANSFERENCIAS INTERGOVERNAMENTAIS	0,00	0,00	2.491.813.337,31	0,00
17210000	TRANSFERENCIAS DA UNIAO	0,00	2.138.743.287,20	0,00	0,00
17210100	PARTICIPACAO NA RECEITA DA UNIAO	1.904.754.823,68	0,00	0,00	0,00
17210101	COTA-PARTE FUNDO PARTIC DOS ESTADOS FPE	1.882.778.649,62	0,00	0,00	0,00
17210112	COTA-PARTE SOBRE IPI-ESTADOS EXPORT PROD IND.	8.369.190,72	0,00	0,00	0,00
17210113	COTA-PARTE DA CONT.DE INTERV.NO DOM.ECON-CIDE	13.606.983,34	0,00	0,00	0,00
17212200	TRANSFERENCIA DA COMPENSACAO FINANCEIRA	55.687.604,61	0,00	0,00	0,00
17212211	COTA-PARTE DA COMPENS.FINANC.DE REC.HIDRICOS	10.623.877,29	0,00	0,00	0,00
17212220	COTA-PARTE DA COMPENS.FINANC.DE REC. MINERAIS	223.346,80	0,00	0,00	0,00
17212240	COTA-PARTE ROYALTIES P/EXCED.PROD.DO PETROLEO	28.591.267,83	0,00	0,00	0,00
17212270	COTA-PARTE DO FUNDO ESPECIAL DO PETROLEO-FEP	5.271.733,94	0,00	0,00	0,00
17212290	OUTRAS TRANS.DECORRENTES DE COPEN.S.FINANCEIRA	10.977.378,75	0,00	0,00	0,00
17213300	TRANSF.DE REC. DO SISTEMA UNICO DE SAUDE -SUS	147.342.470,67	0,00	0,00	0,00
17213301	TRANSF.REC. SAUDE GESTAO PLENA SIST.EST.NOAS	110.903.479,07	0,00	0,00	0,00
17213303	TRANSFERENCIAS MEDIC.EXCEP.PACIENTES CRONICOS	15.713.538,78	0,00	0,00	0,00
17213304	TRANSFERENCIAS DE MAC - VIGILANCIA SANITARIA	300.000,00	0,00	0,00	0,00
17213305	TRANSF.REC.DE EPIDEMIOLOGIA E CONT.DE DOENCAS	14.566.353,49	0,00	0,00	0,00
17213307	TRANSFERENCIAS REC - CARGA VIRAL HIV E TCD4	88.395,36	0,00	0,00	0,00
17213308	TRANSFERENCIAS REC POR ACOES ESTRATÉGICAS -	680.989,17	0,00	0,00	0,00
17213309	TRANSF.REC.INCENT. PROG NAC.HIV/AIDS E OUTRAS	808.729,94	0,00	0,00	0,00
17213310	TRANSF.SERV.FINANC.CENTROS-SAUDE TRABALHADOR	880.000,00	0,00	0,00	0,00
17213312	TRANSFERENCIAS RECUR.OUTROS SERVICOS DE SAUDE	46.984,86	0,00	0,00	0,00
17213314	TRANSF. SERV. ATEND. MOVEL DE URGENCIA - SAMU	3.354.000,00	0,00	0,00	0,00
17213399	OUTRAS TRANSFERENCIAS DO SUS	0,00	0,00	0,00	0,00
17213400	TRANSF.DE REC.DO F.NAC.DE ASSIST.SOCIAL-FNAS.	968.066,41	0,00	0,00	0,00
17213401	TRANSF.DE REC.DO F.NAC.DE ASSIST.SOCIAL-FNAS.	968.066,41	0,00	0,00	0,00
17213500	TRANSF.REC.D/FUNDO NAC.DO DESENV.DA EDUCACAO	17.702.104,27	0,00	0,00	0,00
17213501	TRANSFERENCIA DO SALARIO EDUCACAO	8.398.643,07	0,00	0,00	0,00
17213503	TRANSF.FNDE-PNAE-PROG.NAC.ALIMENTAC.ESCOLAR	9.303.461,20	0,00	0,00	0,00
17213599	OUTRAS TRANSF.DO FUNDO NAC.D/DESENV.EDUC-FNDE	0,00	0,00	0,00	0,00
17213600	TRANSF.FINANCEIRA ICMS DESONERACAO-LC 87/96	12.288.217,56	0,00	0,00	0,00
17213601	TRANSFERENCIA FINANCEIRA - L.C. NUM.87/96	12.288.217,56	0,00	0,00	0,00

CÓDIGO DA RECEITA	ESPECIFICAÇÃO	ALINEAS E SUBALINEAS	RUBRICAS	FONTE	CATEGORIA ECONOMICA
17240000	TRANSFERENCIAS MULTIGOVERNAMENTAIS	0,00	353.070.050,11	0,00	0,00
17240100	TRANSFERENCIAS DO FUNDEB	294.925.272,29	0,00	0,00	0,00
17240200	TRANSFERENCIAS DA COMPLEMENTACAO AO FUNDEB.	58.144.777,82	0,00	0,00	0,00
17300000	TRANSFERENCIAS DE INSTITUICOES PRIVADAS	0,00	0,00	1.950.424,92	0,00
17600000	TRANSFERENCIAS DE CONVENIOS	0,00	0,00	62.902.312,05	0,00
17610000	TRANSFERENCIA CONVENIOS DA UNIAO E ENTIDADES	0,00	62.776.402,05	0,00	0,00
17610100	CONVENIOS DA UNIAO P/SIST.UNICO DE SAUDE-SUS	442.730,14	0,00	0,00	0,00
17610200	CONVENIOS DA UNIAO - PROGRAMAS DE EDUCACAO.	18.699.578,18	0,00	0,00	0,00
17610300	CONVENIOS DA UNIAO - PROGR. DE ASSIST. SOCIAL	2.036.953,62	0,00	0,00	0,00
17610400	CONVENIOS DA UNIAO - PROG. DE COMBATE A FOME	9.670.566,32	0,00	0,00	0,00
17619900	OUTROS TRANSFERENCIAS DE CONVENIO DA UNIAO	31.926.573,79	0,00	0,00	0,00
17630000	TRANSF. CONV. DOS MUNICIPIOS E SUAS ENTIDADES	0,00	20.000,00	0,00	0,00
17639900	OUTRAS TRANSFER. DE CONVENIOS DOS MUNICIPIOS	20.000,00	0,00	0,00	0,00
17640000	TRANSF. CONVENIOS DE INSTITUICOES PRIVADAS	0,00	105.910,00	0,00	0,00
19000000	OUTRAS RECEITAS CORRENTES	0,00	0,00	86.045.124,51	0,00
19100000	MULTAS E JUROS DE MORA	0,00	0,00	40.642.102,81	0,00
19110000	MULTAS E JUROS DE MORA S/ TRIBUTOS	0,00	28.763.138,56	0,00	0,00
19112000	MULTAS E JUROS DE MORA DO ITCD	335.049,37	0,00	0,00	0,00
19114100	MULTAS E JUROS DE MORA DO IPVA	2.132.228,19	0,00	0,00	0,00
19114200	MULTAS E JUROS DE MORA DO ICMS	26.295.861,00	0,00	0,00	0,00
19130000	MUL.E JUR. MORA DA DIVIDA ATIVA DOS TRIBUTOS	0,00	2.197.587,71	0,00	0,00
19131500	MULTAS E JUROS DIVIDA ATIVA DO ICMS	2.197.587,71	0,00	0,00	0,00
19180000	MULTAS E JUROS DE MORA DE OUTRAS RECEITAS	0,00	932.943,20	0,00	0,00
19189900	OUTRAS MULTAS E JUROS DE MORA	932.943,20	0,00	0,00	0,00
19190000	MULTAS DE OUTRAS ORIGENS	0,00	8.748.433,34	0,00	0,00
19191500	MULTAS PREVISTAS NA LEGISLACAO DE TRANSITO	6.911.240,05	0,00	0,00	0,00
19191600	MULTAS E JUR.MORA PREV. LEGISLAC. DE TRANSITO	0,00	0,00	0,00	0,00
19191900	MULTA P/ATRASSO PRESTACAO CONTAS ADIANTAMENTO.	3.753,96	0,00	0,00	0,00
19192100	MULTAS DE PREVENCAO CONTRA INCENDIO	203,46	0,00	0,00	0,00
19192700	MULTAS E JUROS PREVISTOS EM CONTRATOS	19.382,74	0,00	0,00	0,00
19193200	MULTA SENTENCA PENAL CONDENATORIA	391,78	0,00	0,00	0,00
19193500	MULTA PREV. NA LEG. AMBIENTAL	10,00	0,00	0,00	0,00
19194800	MULTAS JUR.MORA APLIC.TRIBUNAL CONTAS ESTADO.	0,00	0,00	0,00	0,00
19195000	MULTAS POR AUTO DE INFRACAO	768.899,41	0,00	0,00	0,00
19195001	MULTA ENTREGA DAC FORA DO PRAZO (COD. 56170)	307.544,62	0,00	0,00	0,00
19195002	MULTA ENTREGA SINTEGRA FORA PRAZO (COD.56189)	459.305,30	0,00	0,00	0,00
19195003	MULTA FALTA/INTEMP.ESCRIT.DIGITAL (COD.56200)	2.049,49	0,00	0,00	0,00
19199800	MULTA PREVISTA NO CODIGO DEFESA AO CONSUMIDOR	1.044.551,94	0,00	0,00	0,00
19199900	OUTRAS MULTAS	0,00	0,00	0,00	0,00
19200000	INDENIZACOES E RESTITUICOES	0,00	0,00	1.127.571,61	0,00
19210000	INDENIZACOES	0,00	271.934,49	0,00	0,00
19210600	INDENIZ. P/ DANOS CAUSADOS AO PATRIM. PUBLICO	62.340,47	0,00	0,00	0,00

CÓDIGO DA RECEITA	ESPECIFICAÇÃO	ALINEAS E SUBALINEAS	RUBRICAS	FORTE	CATEGORIA ECONOMICA
19219900	OUTRAS INDENIZACOES	209.594,02	0,00	0,00	0,00
19220000	RESTITUICOES	0,00	855.637,12	0,00	0,00
19220100	RESTITUICOES DE CONVENIOS	98.839,41	0,00	0,00	0,00
19220700	RESTITUICOES DE DESPESAS DE EXERC. ANTERIORES	138.803,20	0,00	0,00	0,00
19220800	RESSARCIMENTO DE CUSTOS DE PROCESSAMENTO	548.289,70	0,00	0,00	0,00
19229900	OUTRAS RESTITUICOES	69.704,81	0,00	0,00	0,00
19300000	RECEITA DA DIVIDA ATIVA	0,00	0,00	1.950.771,76	0,00
19310000	RECEITA DA DIVIDA ATIVA TRIBUTARIA	0,00	1.895.068,30	0,00	0,00
19311100	RECEITA DA DIVIDA ATIVA DO ICMS	0,00	0,00	0,00	0,00
19311400	PARCELAMENTO DA DIVIDA ATIVA(OUTRAS RECEITAS)	807,35	0,00	0,00	0,00
19311402	DIVIDA ATIVA DO IPVA - PARCELAMENTO	807,35	0,00	0,00	0,00
19311500	DIVIDA ATIVA DO ICMS	1.894.260,95	0,00	0,00	0,00
19311501	DIVIDA ATIVA DO ICMS LEI 6410 DEC. 1738/03	1.953,76	0,00	0,00	0,00
19311502	DIVIDA ATIVA DO ICMS	69.776,06	0,00	0,00	0,00
19311503	DIVIDA ATIVA DO ICMS - PARCELAMENTO	588.105,16	0,00	0,00	0,00
19311504	DIVIDA ATIVA DO ICMS - EXECUCAO FISCA	2.408,93	0,00	0,00	0,00
19311505	DIVIDA ATIVA DO ICMS - PROG.PARC.INCENTIVADO	450.322,57	0,00	0,00	0,00
19311506	ICMS DIV.ATIVA NOVO PARC.INCENT.DEC.4.147/09	781.694,47	0,00	0,00	0,00
19320000	RECEITA DA DIVIDA ATIVA NAO TRIBUTARIA	0,00	55.703,46	0,00	0,00
19329900	REC.DE DIV.ATIVA N/TRIBUTARIA OUTRAS RECEITAS	55.703,46	0,00	0,00	0,00
19900000	RECEITAS DIVERSAS	0,00	0,00	42.324.678,33	0,00
19900100	RECEITA D/REFIS E D/PARC.ESPECIAL-OUTRAS REC.	0,00	0,00	0,00	0,00
19900200	REC.DE ONUS DE SUCUMBENCIA DE ACOES JUDICIAIS	69.872,93	0,00	0,00	0,00
19900201	RECEITA DE HONORARIOS DE ADVOGADOS	870,30	0,00	0,00	0,00
19900202	RECEITA DE ONUS DE SUCUMBENCIA	69.002,63	0,00	0,00	0,00
19900300	RECEITA DECORR.DE ALIENCAO D/BENS APREENDIDOS	0,00	0,00	0,00	0,00
19900301	RECEITA DE LEILOES DE MERCADORIAS APREENDIDAS	0,00	0,00	0,00	0,00
19900600	RECEITA CONSIGNADA	0,00	0,00	0,00	0,00
19900900	SELO DE AUTENTICIDADE FISCAL	170.549,99	0,00	0,00	0,00
19901000	LEI PELE	539.208,71	0,00	0,00	0,00
19901200	OUTROS AUTOS DE INFRACAO	11.064,67	0,00	0,00	0,00
19909900	OUTRAS RECEITAS	41.533.982,03	0,00	0,00	0,00
20000000	RECEITAS DE CAPITAL	0,00	0,00	0,00	495.402.317,75
21000000	OPERACOES DE CREDITO	0,00	0,00	334.610.060,38	0,00
21100000	OPERACOES DE CREDITO INTERNAS	0,00	0,00	124.803.000,00	0,00
21140000	OPERACAO DE CREDITO INTERNAS - CONTRATUAIS	0,00	124.803.000,00	0,00	0,00
21149900	OUTRAS OPRERACOES DE CREDITO INTERNAS	124.803.000,00	0,00	0,00	0,00
21190000	OUTRAS OPERACOES DE CREDITO INTERNAS	0,00	0,00	0,00	0,00
21200000	OPERACOES DE CREDITO EXTERNAS	0,00	0,00	209.807.060,38	0,00
21220000	TITULOS RESPONSABILIDADES DO TESOUREO	0,00	0,00	0,00	0,00
21220100	TIT. DE RESP.D/TESOUREO - REFINAN.DIV.PUBLICA	0,00	0,00	0,00	0,00
21220200	TITULOS DE RESP.DO TESORO - OUTRAS APLICACOES	0,00	0,00	0,00	0,00

CÓDIGO DA RECEITA	ESPECIFICAÇÃO	ALINEAS E SUBALINEAS	RUBRICAS	FORTE	CATEGORIA ECONOMICA
21230000	OPERAC.D/CRED.EXTERNAS CONTRATUAIS	0,00	209.807.060,38	0,00	0,00
21239900	OUTRAS OPRER.DE CREDITO EXTERNAS CONTRATUAIS	209.807.060,38	0,00	0,00	0,00
22000000	ALIENACAO DE BENS	0,00	0,00	889.632,87	0,00
22100000	ALIENACAO DE BENS MOVEIS	0,00	0,00	2.505,39	0,00
22190000	ALIENACAO DE OUTROS BENS MOVEIS	0,00	2.505,39	0,00	0,00
22200000	ALIENACAO DE BENS IMOVEIS	0,00	0,00	887.127,48	0,00
22290000	ALIENACAO DE OUTROS BENS IMOVEIS	0,00	887.127,48	0,00	0,00
24000000	TRANSFERENCIAS DE CAPITAL	0,00	0,00	159.902.534,50	0,00
24200000	TRANSFERENCIAS INTERGOVERNAMENTAIS	0,00	0,00	0,00	0,00
24210000	TRANSFERENCIAS DA UNIAO	0,00	0,00	0,00	0,00
24210200	TRANSFERENCIAS REUC. DEST. A PROG.DE EDUCACAO	0,00	0,00	0,00	0,00
24700000	TRANSFERENCIAS DE CONVENIOS	0,00	0,00	159.902.534,50	0,00
24710000	TRANSF.DE CONVENIOS DA UNIAO E SUAS ENTIDADES	0,00	159.892.534,50	0,00	0,00
24710100	CONVENIOS DA UNIAO P/SIST.UNICO DE SAUDE-SUS	700.174,69	0,00	0,00	0,00
24710200	CONVENIOS DA UNIAO - PROGRAMAS DE EDUCACAO.	860.000,00	0,00	0,00	0,00
24710300	CONVENIO DA UNIAO - PROGRAMAS DE SANEAMENTO	0,00	0,00	0,00	0,00
24710400	CONVENIOS DA UNIAO - PROGR. DE MEIO AMBIENTE	1.240.290,00	0,00	0,00	0,00
24719900	OUTROS TRANSFERENCIAS DE CONVENIO DA UNIAO	157.092.069,81	0,00	0,00	0,00
24730000	TRANSFERENCIAS DE CONVENIOS DOS MUNICIPIOS	0,00	10.000,00	0,00	0,00
24739900	OUTRAS TRANSF. DE CONVENIOS DOS MUNICIPIOS	10.000,00	0,00	0,00	0,00
25000000	OUTRAS RECEITAS DE CAPITAL	0,00	0,00	90,00	0,00
25900000	OUTRAS RECEITAS	0,00	0,00	90,00	0,00
70000000	RECEITAS CORRENTES - INTRA ORCAMENTARIAS	0,00	0,00	0,00	150.772.179,36
71000000	RECEITA TRIBUTARIA - INTRA-ORCAMENTARIA	0,00	0,00	160.606,20	0,00
71200000	TAXAS	0,00	0,00	160.606,20	0,00
71220000	TAXAS PELA PRESTACAO DE SERVICOS	0,00	160.606,20	0,00	0,00
71220200	TAXA JUDICIARIA	0,00	0,00	0,00	0,00
71220600	TAXA JUDICIARIA	80.303,11	0,00	0,00	0,00
71220800	EMOLUMENTOS E CUSTAS JUDICIAIS	80.303,09	0,00	0,00	0,00
72000000	RECEITAS DE CONTRIBUICOES-INTRA ORCAMENTARIAS	0,00	0,00	126.776.193,10	0,00
72100000	CONTRIBUICOES SOCIAIS - INTRA ORCAMENTARIAS	0,00	0,00	126.776.193,10	0,00
72102900	CONTRIB.PREVIDENC. REGIME PROPRIO-INTRA ORC/	126.776.193,10	0,00	0,00	0,00
72102901	= CONTRIB. PATRONAL SERV.ATIVO CIVIL INTRA-OR	82.730.749,32	0,00	0,00	0,00
72102902	= CONTRIB.PATRONAL SERV.ATIVO MILITAR INTRA-O	29.284.590,11	0,00	0,00	0,00
72102903	= CONTRIB.PATRONAL SERV.INATIVO CIVIL INTRA O	2.725.943,28	0,00	0,00	0,00
72102904	= CONTR.PATRONAL SERV.INATIVO MILITAR INTR-OR	10.810.015,35	0,00	0,00	0,00
72102905	= CONTRIB.PATRONAL PENSIONISTA CIVIL INTRA OR	16.797,55	0,00	0,00	0,00
72102915	= CONTRIB.PREVIDENC. EM REGIME PARCELA/ DEBIT	1.208.097,49	0,00	0,00	0,00
72102999	= OUTRAS CONTRIBUICOES PREVIDENCIARIAS	0,00	0,00	0,00	0,00
76000000	RECEITAS DE SERVICOS - INTRA-ORCAMENTARIA	0,00	0,00	21.898.062,97	0,00
76000500	SERV.DE SAUDE - OPER.INTRAORCAMENTARIAS	19.185.553,02	0,00	0,00	0,00
76000501	SERVICOS HOSPITALARES-OPER.INTRAORCAMENTARIA	14.659.898,67	0,00	0,00	0,00

CÓDIGO DA RECEITA	ESPECIFICAÇÃO	ALINEAS E SUBALINEAS	RUBRICAS	FORTE	CATEGORIA ECONOMICA
76000504	SERV.AMBULATORIAIS - OPER.INTRAORCAMENTARIA	4.206.090,51	0,00	0,00	0,00
76000599	OUTROS SERVICOS DE SAUDE-OPER.INTRAORCAMENT.	319.563,84	0,00	0,00	0,00
76000800	SERVICOS DE PROCESSAM.DE DADOS-INTRA-ORCAM.	1.950.784,67	0,00	0,00	0,00
76001400	SERVICOS DE FISCALIZACAO - INTRA-ORCAMENTARIA	761.725,28	0,00	0,00	0,00
77000000	TRANSFERENCIAS CORRENTES - INTRA-ORCAMENTARIA	0,00	0,00	1.094.967,25	0,00
77600000	TRANSFERENCIAS DE CONVENIOS-OPERAC.INTRAORCAM	0,00	0,00	1.094.967,25	0,00
77620000	TRANSF. DE CONV. ESTADOS E ENTIDADES-INTRAORC	0,00	1.094.967,25	0,00	0,00
77629900	OUTRAS TRANSFERENCIAS DE CONVENIOS C/ ESTADOS	1.094.967,25	0,00	0,00	0,00
79000000	OUTRAS RECEITAS CORRENTES INTRA ORCAMENTARIAS	0,00	0,00	842.349,84	0,00
79200000	INDENIZACOES E RESTITUICOES - INTRA-ORCAMENT.	0,00	0,00	0,00	0,00
79220000	RESTITUICOES	0,00	0,00	0,00	0,00
79220800	RESSARCIMENTO DE CUSTOS DE PROCESSAMENTO	0,00	0,00	0,00	0,00
79900000	RECEITAS DIVERSAS - INTRA-ORCAMENTARIAS	0,00	0,00	842.349,84	0,00
79909900	OUTRAS RECEITAS - INTRAORCAMENTARIAS	842.349,84	0,00	0,00	0,00
90000000	DEDUCOES DA RECEITA	0,00	0,00	0,00	646.174.991,79
91000000	DEDUCOES DA RECEITA TRIB.P/FORMACAO DO FUNDEB	0,00	0,00	265.906.240,47	0,00
91100000	DEDUCAO DE RECEITA IMPOSTOS P/FORM. FUNDEB	0,00	0,00	265.906.240,47	0,00
91120000	DED.DE REC. IPVA/ITCMD P/ FORMACAO FUNDEB	0,00	11.188.839,49	0,00	0,00
91120500	* DED.RECEITA P/ FORMACAO DO FUNDEB - IPVA	10.403.299,34	0,00	0,00	0,00
91120700	* DEDUCAO RECEITA IMP. FORMACAO FUNDEB -ITCD	785.540,15	0,00	0,00	0,00
91130000	DEDUCAO DE REC.DE IMP.PARA FORM.FUNDEB-ICMS.	0,00	254.717.400,98	0,00	0,00
91130200	* DEDUCAO RECEITA IMP. FORMACAO FUNDEB -ICMS	254.717.400,98	0,00	0,00	0,00
97000000	DEDUCAO DA REC.DE TRANSF.P/FORMACAO DO FUNDEB	0,00	0,00	380.268.751,32	0,00
97200000	DEDUCAO DA REC.DE TRANSF.P/FORMACAO DO FUNDEB	0,00	0,00	380.268.751,32	0,00
97210000	DEDUCAO DA REC.DE TRANSF.P/FORMACAO DO FUNDEB	0,00	380.268.751,32	0,00	0,00
97210100	DEDUCAO REC.P/FORMACAO FUNDEB- TRANSF. UNIAO	377.811.107,88	0,00	0,00	0,00
97210101	* DED. RECEITA P/ FORMACAO DO FUNDEB - FPE	376.555.729,48	0,00	0,00	0,00
97210112	* DED.RECEITA P/ FORMACAO DO FUNDEB-IPi-EXP	1.255.378,40	0,00	0,00	0,00
97213600	* DED.RECEITA P/ FORMACAO DO FUNDEB-LC 87/96	2.457.643,44	0,00	0,00	0,00
97213601	* DED.RECEITA P/ FORMACAO DO FUNDEB-LC 87/96	2.457.643,44	0,00	0,00	0,00

RESUMO

RECEITAS CORRENTES :	
RECEITA TRIBUTARIA	1.975.458.613,19
RECEITA DE CONTRIBUICOES	152.558.154,06
RECEITA PATRIMONIAL	56.371.017,64
RECEITA AGROPECUARIA	3.603,49
RECEITA DE SERVICOS	55.137.678,19
TRANSFERENCIAS CORRENTES	2.556.666.074,28
OUTRAS RECEITAS CORRENTES	86.045.124,51
RECEITAS CORRENTES - INTRA ORCAMENTARIAS	150.772.179,36
DEDUCOES DA RECEITA	-646.174.991,79

	<u>TOTAL DO GRUPO:</u>	<u>4.386.837.452,93</u>
RECEITAS DE CAPITAL :		
OPERACOES DE CREDITO		334.610.060,38
ALIENACAO DE BENS		889.632,87
TRANSFERENCIAS DE CAPITAL		159.902.534,50
OUTRAS RECEITAS DE CAPITAL		90,00
	<u>TOTAL DO GRUPO:</u>	<u>495.402.317,75</u>
<u>RECEITA TOTAL:</u>		<u>4.882.239.770,68</u>



GOVERNO DO ESTADO DE ALAGOAS
SECRETARIA DE ESTADO DA FAZENDA
SUPERINTENDENCIA DO TESOUREO ESTADUAL

DESPESAS SEGUNDO CATEGORIA ECONOMICA
CONSOLIDACAO GERAL
ANEXO 02

EMITIDO EM: 04/03/2010 - 02:37
PAGINA: 1 / 3
EXERCICIO: 2009

CODIGO	DESCRICAO	DESDOBRAMENTOS	ELEMENTO	CATEGORIA ECONOMICA
300000	DESPESAS CORRENTES			3.965.984.712,64
310000	PESSOAL E ENCARGOS SOCIAIS			2.571.700.027,03
319000	APLICACOES DIRETAS		2.571.700.027,03	
319001	APOSENTADORIAS E REFORMAS	579.649.971,90		
319003	PENSOES	203.214.485,32		
319004	CONTRATAAO POR TEMPO DETERMINADO	20.672.739,76		
319008	OUTROS BENEFICIOS ASSISTENCIAIS	149.006,75		
319009	SALARIO-FAMILIA	1.763.743,44		
319011	VENCIMENTOS E VANTAGENS FIXAS - PESSOAL CIVIL	1.200.487.701,99		
319012	VENCIMENTOS E VANTAGENS FIXAS - PES. MILITAR	341.686.465,45		
319013	OBRIGACOES PATRONAIS	27.882.699,69		
319016	OUTRAS DESPESAS VARIAVEIS - PESSOAL CIVIL	4.386.432,06		
319017	OUTRAS DESPESAS VARIAVEIS - PESSOAL MILITAR	2.689.059,91		
319091	SENTENCAS JUDICIARIAS	33.286.056,46		
319092	DESPESAS DE EXERCICIOS ANTERIORES	9.478.772,23		
319094	INDENIZACOES E RESTITUICOES TRABALHISTAS	77.464,34		
319096	RESSARCIMENTO DE DESPESA PESSOAL REQUISITADO	1.177.885,35		
319100	APLICACOES DIRETAS - OPER.INTRA-ORCAMENTARIAS		145.097.542,38	
319113	OBRIGACOES PATRONAIS - OP.INTRA-ORCAMENTARIAS	144.989.404,22		
319192	DESPESAS DE EXERCICIOS ANTERIORES	108.138,16		
320000	JUROS E ENCARGOS DA DIVIDA			134.734.370,28
329000	APLICACOES DIRETAS		134.734.370,28	
329021	JUROS SOBRE A DIVIDA POR CONTRATO	130.076.604,68		
329022	OUTROS ENCARGOS SOBRE A DIVIDA POR CONTRATO	3.910.169,80		
329100	APLICACOES DIRETAS - OPER.INTRA-ORCAMENTARIAS		747.595,80	
329121	JUROS S/ DIVIDA P/ CONTRATO - OP.INTRA-ORCAM.	118.972,51		
329192	DESP. EXERC. ANTERIORES-OP.INTRA-ORCAMENTARIA	628.623,29		
330000	OUTRAS DESPESAS CORRENTES			1.259.550.315,33
332000	TRANSFERENCIAS A UNIAO		5.246.428,19	
332041	CONTRIBUICOES	322.256,15		
332093	INDENIZACOES E RESTITUICOES	4.924.172,04		
334000	TRANSFERENCIAS A MUNICIPIOS		539.572.969,21	
334041	CONTRIBUICOES	48.404.286,43		
334081	DISTRIBUICAO CONSTITUC. OU LEGAL DE RECEITAS	488.980.030,10		
334092	DESPESAS DE EXERCICIOS ANTERIORES	2.188.652,68		
335000	TRANSFERENCIAS A INSTITUICOES PRIVADAS		17.770.744,05	
335041	CONTRIBUICOES	17.476.839,05		
335043	SUBVENCOES SOCIAIS	293.905,00		
339000	APLICACOES DIRETAS		696.960.173,88	
339004	CONTRATAAO POR TEMPO DETERMINADO	1.820.136,85		
339014	DIARIAS - PESSOAL CIVIL	10.497.306,35		



GOVERNO DO ESTADO DE ALAGOAS
SECRETARIA DE ESTADO DA FAZENDA
SUPERINTENDENCIA DO TESOIRO ESTADUAL

DESPESAS SEGUNDO CATEGORIA ECONOMICA
CONSOLIDACAO GERAL
ANEXO 02

EMITIDO EM: 04/03/2010 - 02:37
PAGINA: 2 / 3
EXERCICIO: 2009

CODIGO	DESCRICAO	DESDOBRAMENTOS	ELEMENTO	CATEGORIA ECONOMICA
339015	DIARIAS - PESSOAL MILITAR	2.041.937,50		
339018	AUXILIO FINANCEIRO A ESTUDANTES	5.675.352,09		
339020	AUXILIO FINANCEIRO A PESQUISADORES	2.347.419,10		
339030	MATERIAL DE CONSUMO	173.063.470,51		
339031	PREMIACOES CULT., ART., CIENT., DESP.E OUTROS	5.800,10		
339032	MATERIAL DE DISTRIBUICAO GRATUITA	37.842.526,92		
339033	PASSAGENS E DESPESAS COM LOCOMOCAO	6.965.913,48		
339035	SERVICOS DE CONSULTORIA	6.845.400,60		
339036	OUTROS SERVICOS DE TERCEIROS - PESSOA FISICA	67.524.329,00		
339037	LOCACAO DE MAO-DE-OBRA	30.869.187,68		
339039	OUTROS SERVICOS DE TERCEIROS-PESSOA JURIDICA	266.356.992,44		
339046	AUXILIO ALIMENTACAO	143.405,09		
339047	OBRIGACOES TRIBUTARIAS E CONTRIBUTIVAS	44.409.334,29		
339048	OUTROS AUXILIOS FINANCEIROS A PESSOA FISICA	354.612,86		
339091	SENTENÇAS JUDICIAIS	123.908,57		
339092	DESPESAS DE EXERCICIOS ANTERIORES	10.896.296,31		
339093	INDENIZACOES E RESTITUICOES	3.680.638,83		
339100	APLICACOES DIRETAS - OPER.INTRA-ORCAMENTARIAS		25.496.205,31	
339139	OUTROS SERV.DE TERC.- PES. JUR. OP. INTRA-ORC	22.650.031,56		
339141	CONTRIBUICOES	2.834.108,92		
339147	OBRIG.TRIBUT.E CONTRIB-OP.INTRA-ORCAMENTARIAS	12.064,83		
400000	DESPESAS DE CAPITAL			1.084.154.827,23
440000	INVESTIMENTOS			558.774.278,01
442000	TRANSFERENCIAS A UNIAO		6.285.378,63	
442093	INDENIZACOES E RESTITUICOES	6.285.378,63		
444000	TRANSFERENCIAS A MUNICIPIOS		1.215.000,00	
444042	AUXILIOS	1.215.000,00		
445000	TRANSF. A INSTITUIC.PRIVADAS S/FINS LUCRATIVO		1.710.250,44	
445041	CONTRIBUICOES	1.195.500,00		
445042	AUXILIOS	400.000,00		
445092	DESPESAS DE EXERCICIOS ANTERIORES	114.750,44		
449000	APLICACOES DIRETAS		549.563.648,94	
449051	OBRAS E INSTALACOES	461.617.048,17		
449052	EQUIPAMENTOS E MATERIAL PERMANENTE	63.721.194,14		
449061	AQUISICAO DE IMOVEIS	23.661.177,78		
449092	DESPESAS DE EXERCICIOS ANTERIORES	564.228,85		
450000	INVERSOES FINANCEIRAS			11.711.995,75
459000	APLICACOES DIRETAS		11.711.995,75	
459061	AQUISICAO DE IMOVEIS	5.686.626,22		
459065	CONSTIT. OU AUMENTO DE CAPITAL DE EMPRESAS	6.025.369,53		
460000	AMORTIZACAO DA DIVIDA			513.668.553,47



GOVERNO DO ESTADO DE ALAGOAS
SECRETARIA DE ESTADO DA FAZENDA
SUPERINTENDENCIA DO TESOIRO ESTADUAL

DESPESAS SEGUNDO CATEGORIA ECONOMICA
CONSOLIDACAO GERAL
ANEXO 02

EMITIDO EM: 04/03/2010 - 02:37
PAGINA: 3 / 3
EXERCICIO: 2009

CODIGO	DESCRICAO	DESDOBRAMENTOS	ELEMENTO	CATEGORIA ECONOMICA
469000	APLICACOES DIRETAS		513.668.553,47	
469071	PRINCIPAL DA DIVIDA CONTRATUAL RESGATADO	513.208.051,78		
469100	APLICACOES DIRETAS - OPER.INTRA-ORCAMENTARIAS		460.501,69	
469171	PRINCIPAL DA DIVIDA CONTRATUAL RESGATADO-RPPS	460.501,69		
TOTAL:				5.050.139.539,87



GOVERNO DO ESTADO DE ALAGOAS
SECRETARIA DE ESTADO DA FAZENDA
SUPERINTENDENCIA DO TESOIRO ESTADUAL

DESPESAS SEGUNDO CATEGORIA ECONOMICA
CONSOLIDACAO GERAL
ANEXO 02 DA LEI 4.320/64

EMITIDO EM: 04/03/2010 - 02:33
PAGINA: 1 / 49
EXERCICIO: 2009

ORGAO	01000	ASSEMBLEIA LEGISLATIVA EST.E ORGAOS AUX.		
UO	01001	ASSEMBLEIA LEGISLATIVA ESTADUAL		
CODIGO		DESCRICAO	ELEMENTO	CATEGORIA ECONOMICA
300000		DESPESAS CORRENTES		114.533.811,99
310000		PESSOAL E ENCARGOS SOCIAIS		99.700.791,94
319000		APLICACOES DIRETAS	99.700.791,94	
319001		APOSENTADORIAS E REFORMAS	9.551.010,71	
319011		VENCIMENTOS E VANTAGENS FIXAS - PESSOAL CIVIL	57.611.411,73	
319013		OBRIGACOES PATRONAIS	3.286.499,52	
319016		OUTRAS DESPESAS VARIAVEIS - PESSOAL CIVIL	972.628,84	
319091		SENTENCAS JUDICIARIAS	28.279.241,14	
330000		OUTRAS DESPESAS CORRENTES		14.833.020,05
339000		APLICACOES DIRETAS	14.833.020,05	
339030		MATERIAL DE CONSUMO	4.105.831,94	
339033		PASSAGENS E DESPESAS COM LOCOMOCAO	63.506,35	
339036		OUTROS SERVICOS DE TERCEIROS - PESSOA FISICA	3.934.258,02	
339039		OUTROS SERVICOS DE TERCEIROS-PESSOA JURIDICA	6.728.608,84	
339093		INDENIZACOES E RESTITUICOES	814,90	
400000		DESPESAS DE CAPITAL		9.062,20
440000		INVESTIMENTOS		9.062,20
449000		APLICACOES DIRETAS	9.062,20	
449052		EQUIPAMENTOS E MATERIAL PERMANENTE	9.062,20	
TOTAL UO: 01001				114.542.874,19

ORGAO	01000	ASSEMBLEIA LEGISLATIVA EST.E ORGAOS AUX.		
UO	01002	TRIBUNAL DE CONTAS - TC		
CODIGO		DESCRICAO	ELEMENTO	CATEGORIA ECONOMICA
300000		DESPESAS CORRENTES		57.120.761,94
310000		PESSOAL E ENCARGOS SOCIAIS		54.211.193,93
319000		APLICACOES DIRETAS	54.211.193,93	
319001		APOSENTADORIAS E REFORMAS	13.675.145,19	
319011		VENCIMENTOS E VANTAGENS FIXAS - PESSOAL CIVIL	39.820.001,62	
319012		VENCIMENTOS E VANTAGENS FIXAS - PES. MILITAR	577.303,47	
319013		OBRIGACOES PATRONAIS	138.743,65	
330000		OUTRAS DESPESAS CORRENTES		2.909.568,01
339000		APLICACOES DIRETAS	2.909.568,01	
339014		DIARIAS - PESSOAL CIVIL	189.745,00	
339030		MATERIAL DE CONSUMO	396.837,41	
339033		PASSAGENS E DESPESAS COM LOCOMOCAO	226.975,62	
339035		SERVICOS DE CONSULTORIA	10.816,00	



GOVERNO DO ESTADO DE ALAGOAS
SECRETARIA DE ESTADO DA FAZENDA
SUPERINTENDENCIA DO TESOUREO ESTADUAL

DESPESAS SEGUNDO CATEGORIA ECONOMICA
CONSOLIDACAO GERAL
ANEXO 02 DA LEI 4.320/64

EMITIDO EM: 04/03/2010 - 02:33
PAGINA: 2 / 49
EXERCICIO: 2009

339036	OUTROS SERVICOS DE TERCEIROS - PESSOA FISICA	83.285,58	
339039	OUTROS SERVICOS DE TERCEIROS-PESSOA JURIDICA	2.001.908,40	
400000	DESPESAS DE CAPITAL		627.879,70
440000	INVESTIMENTOS		627.879,70
449000	APLICACOES DIRETAS	627.879,70	
449052	EQUIPAMENTOS E MATERIAL PERMANENTE	627.879,70	

TOTAL UO: 01002 57.748.641,64

TOTAL ORGAO: 01000 172.291.515,83

ORGAO	UO	DESCRICAO	ELEMENTO	CATEGORIA ECONOMICA
02000	02003	TRIBUNAL DE JUSTICA E ORGAOS AUXILIARES		
		TRIBUNAL DE JUSTCA - TJ		
300000		DESPESAS CORRENTES		182.545.729,66
310000		PESSOAL E ENCARGOS SOCIAIS		162.056.745,18
319000		APLICACOES DIRETAS	162.056.745,18	
319001		APOSENTADORIAS E REFORMAS	32.314.890,58	
319011		VENCIMENTOS E VANTAGENS FIXAS - PESSOAL CIVIL	122.403.200,09	
319012		VENCIMENTOS E VANTAGENS FIXAS - PES. MILITAR	586.026,29	
319013		OBRIGACOES PATRONAIS	2.415.429,39	
319092		DESPESAS DE EXERCICIOS ANTERIORES	4.337.198,83	
319100		APLICACOES DIRETAS - OPER.INTRA-ORCAMENTARIAS	0,00	
319113		OBRIGACOES PATRONAIS - OP.INTRA-ORCAMENTARIAS	0,00	
330000		OUTRAS DESPESAS CORRENTES		20.488.984,48
339000		APLICACOES DIRETAS	20.488.984,48	
339014		DIARIAS - PESSOAL CIVIL	441.946,30	
339015		DIARIAS - PESSOAL MILITAR	1.880,00	
339030		MATERIAL DE CONSUMO	1.545.178,04	
339033		PASSAGENS E DESPESAS COM LOCOMOCAO	287.908,58	
339035		SERVICOS DE CONSULTORIA	3.302.672,04	
339036		OUTROS SERVICOS DE TERCEIROS - PESSOA FISICA	383.379,92	
339037		LOCACAO DE MAO-DE-OBRA	3.289.032,40	
339039		OUTROS SERVICOS DE TERCEIROS-PESSOA JURIDICA	11.095.909,06	
339047		OBRIGACOES TRIBUTARIAS E CONTRIBUTIVAS	44.195,19	
339092		DESPESAS DE EXERCICIOS ANTERIORES	6.933,33	
339093		INDENIZACOES E RESTITUICOES	89.949,62	
400000		DESPESAS DE CAPITAL		422.478,13
440000		INVESTIMENTOS		422.478,13
449000		APLICACOES DIRETAS	422.478,13	
449052		EQUIPAMENTOS E MATERIAL PERMANENTE	422.478,13	
TOTAL UO: 02003				182.968.207,79



GOVERNO DO ESTADO DE ALAGOAS
SECRETARIA DE ESTADO DA FAZENDA
SUPERINTENDENCIA DO TESOIRO ESTADUAL

DESPESAS SEGUNDO CATEGORIA ECONOMICA
CONSOLIDACAO GERAL
ANEXO 02 DA LEI 4.320/64

EMITIDO EM: 04/03/2010 - 02:33
PAGINA: 3 / 49
EXERCICIO: 2009

ORGÃO	UO	DESCRICAÇÃO	ELEMENTO	CATEGORIA ECONOMICA
02000	02501	TRIBUNAL DE JUSTICA E ORGAOS AUXILIARES FUNDO ESPECIAL DE MODERNIZACAO DO PODER JUDIC		
300000		DESPESAS CORRENTES		2.822.233,56
330000		OUTRAS DESPESAS CORRENTES		2.822.233,56
335000		TRANSFERENCIAS A INSTITUICOES PRIVADAS	17.952,61	
335041		CONTRIBUICOES	17.952,61	
339000		APLICACOES DIRETAS	2.643.674,75	
339030		MATERIAL DE CONSUMO	175.003,59	
339035		SERVICOS DE CONSULTORIA	54.900,00	
339036		OUTROS SERVICOS DE TERCEIROS - PESSOA FISICA	2.700,00	
339039		OUTROS SERVICOS DE TERCEIROS-PESSOA JURIDICA	2.411.071,16	
339100		APLICACOES DIRETAS - OPER.INTRA-ORCAMENTARIAS	160.606,20	
339141		CONTRIBUICOES	160.606,20	
400000		DESPESAS DE CAPITAL		5.109.953,98
440000		INVESTIMENTOS		5.109.953,98
449000		APLICACOES DIRETAS	5.109.953,98	
449051		OBRAS E INSTALACOES	2.790.661,05	
449052		EQUIPAMENTOS E MATERIAL PERMANENTE	2.319.292,93	
			TOTAL UO: 02501	7.932.187,54
02000	02561	TRIBUNAL DE JUSTICA E ORGAOS AUXILIARES FUNDO ESPECIAL DA ESCOLA SUPERIOR DA MAGISTRA		
300000		DESPESAS CORRENTES		55.637,01
330000		OUTRAS DESPESAS CORRENTES		55.637,01
339000		APLICACOES DIRETAS	55.637,01	
339036		OUTROS SERVICOS DE TERCEIROS - PESSOA FISICA	27.528,66	
339039		OUTROS SERVICOS DE TERCEIROS-PESSOA JURIDICA	26.844,93	
339047		OBRIGACOES TRIBUTARIAS E CONTRIBUTIVAS	1.263,42	
400000		DESPESAS DE CAPITAL		3.190,00
440000		INVESTIMENTOS		3.190,00
449000		APLICACOES DIRETAS	3.190,00	
449052		EQUIPAMENTOS E MATERIAL PERMANENTE	3.190,00	
			TOTAL UO: 02561	58.827,01
			TOTAL ORGAO: 02000	190.959.222,34



GOVERNO DO ESTADO DE ALAGOAS
SECRETARIA DE ESTADO DA FAZENDA
SUPERINTENDENCIA DO TESOIRO ESTADUAL

DESPESAS SEGUNDO CATEGORIA ECONOMICA
CONSOLIDACAO GERAL
ANEXO 02 DA LEI 4.320/64

EMITIDO EM: 04/03/2010 - 02:33
PAGINA: 4 / 49
EXERCICIO: 2009

ORGÃO	03000	MINISTERIO PUBLICO - MP		
UO	03004	MINISTERIO PUBLICO		
CODIGO		DESCRICAO	ELEMENTO	CATEGORIA ECONOMICA
300000		DESPESAS CORRENTES		77.250.973,08
310000		PESSOAL E ENCARGOS SOCIAIS		74.113.546,69
319000		APLICACOES DIRETAS	69.151.405,05	
319001		APOSENTADORIAS E REFORMAS	18.812.464,41	
319008		OUTROS BENEFICIOS ASSISTENCIAIS	22.111,25	
319011		VENCIMENTOS E VANTAGENS FIXAS - PESSOAL CIVIL	47.583.301,10	
319013		OBRIGACOES PATRONAIS	370.259,51	
319017		OUTRAS DESPESAS VARIAVEIS - PESSOAL MILITAR	94.023,55	
319092		DESPESAS DE EXERCICIOS ANTERIORES	2.269.245,23	
319100		APLICACOES DIRETAS - OPER.INTRA-ORCAMENTARIAS	4.962.141,64	
319113		OBRIGACOES PATRONAIS - OP.INTRA-ORCAMENTARIAS	4.962.141,64	
320000		JUROS E ENCARGOS DA DIVIDA		628.623,29
329100		APLICACOES DIRETAS - OPER.INTRA-ORCAMENTARIAS	628.623,29	
329192		DESP. EXERC. ANTERIORES-OP.INTRA-ORCAMENTARIA	628.623,29	
330000		OUTRAS DESPESAS CORRENTES		2.508.803,10
335000		TRANSFERENCIAS A INSTITUICOES PRIVADAS	34.297,51	
335041		CONTRIBUICOES	34.297,51	
339000		APLICACOES DIRETAS	2.467.579,21	
339014		DIARIAS - PESSOAL CIVIL	315.319,69	
339015		DIARIAS - PESSOAL MILITAR	15.905,00	
339030		MATERIAL DE CONSUMO	410.501,25	
339033		PASSAGENS E DESPESAS COM LOCOMOCAO	48.493,28	
339035		SERVICOS DE CONSULTORIA	17.520,00	
339036		OUTROS SERVICOS DE TERCEIROS - PESSOA FISICA	403.264,00	
339037		LOCACAO DE MAO-DE-OBRA	241.200,52	
339039		OUTROS SERVICOS DE TERCEIROS-PESSOA JURIDICA	1.001.551,20	
339047		OBRIGACOES TRIBUTARIAS E CONTRIBUTIVAS	7.327,64	
339092		DESPESAS DE EXERCICIOS ANTERIORES	6.496,63	
339100		APLICACOES DIRETAS - OPER.INTRA-ORCAMENTARIAS	6.926,38	
339147		OBRIG.TRIBUT.E CONTRIB-OP.INTRA-ORCAMENTARIAS	6.926,38	
400000		DESPESAS DE CAPITAL		1.647.931,95
440000		INVESTIMENTOS		1.260.237,87
449000		APLICACOES DIRETAS	1.260.237,87	
449051		OBRAS E INSTALACOES	592.593,91	
449052		EQUIPAMENTOS E MATERIAL PERMANENTE	667.643,96	
460000		AMORTIZACAO DA DIVIDA		387.694,08
469100		APLICACOES DIRETAS - OPER.INTRA-ORCAMENTARIAS	387.694,08	
469171		PRINCIPAL DA DIVIDA CONTRATUAL RESGATADO-RPPS	387.694,08	
			TOTAL UO: 03004	78.898.905,03



GOVERNO DO ESTADO DE ALAGOAS
SECRETARIA DE ESTADO DA FAZENDA
SUPERINTENDENCIA DO TESOURO ESTADUAL

DESPESAS SEGUNDO CATEGORIA ECONOMICA
CONSOLIDACAO GERAL
ANEXO 02 DA LEI 4.320/64

EMITIDO EM: 04/03/2010 - 02:33
PAGINA: 5 / 49
EXERCICIO: 2009

ORGÃO	03000	MINISTERIO PUBLICO - MP		
UNIDADE	03554	FUNDO ESPECIAL DO MINISTERIO PUBLICO DO ESTAD		
CODIGO		DESCRICAO	ELEMENTO	CATEGORIA ECONOMICA
300000		DESPESAS CORRENTES		1.480,00
330000		OUTRAS DESPESAS CORRENTES		1.480,00
339000		APLICACOES DIRETAS	1.480,00	
339039		OUTROS SERVICOS DE TERCEIROS-PESSOA JURIDICA	1.480,00	
400000		DESPESAS DE CAPITAL		679.859,45
440000		INVESTIMENTOS		679.859,45
449000		APLICACOES DIRETAS	679.859,45	
449051		OBRAS E INSTALACOES	507.571,28	
449052		EQUIPAMENTOS E MATERIAL PERMANENTE	172.288,17	
			TOTAL UNIDADE: 03554	681.339,45
			TOTAL ORGÃO: 03000	79.580.244,48

ORGÃO	04000	MINISTERIO PUBLICO ESPECIAL - MPE		
UNIDADE	04005	MINISTERIO PUBLICO ESPECIAL / PROCURADORIA JU		
CODIGO		DESCRICAO	ELEMENTO	CATEGORIA ECONOMICA
300000		DESPESAS CORRENTES		1.795.866,62
310000		PESSOAL E ENCARGOS SOCIAIS		1.795.866,62
319000		APLICACOES DIRETAS	1.629.909,63	
319001		APOSENTADORIAS E REFORMAS	1.321.876,53	
319011		VENCIMENTOS E VANTAGENS FIXAS - PESSOAL CIVIL	308.033,10	
319100		APLICACOES DIRETAS - OPER.INTRA-ORCAMENTARIAS	165.956,99	
319113		OBRIGACOES PATRONAIS - OP.INTRA-ORCAMENTARIAS	165.956,99	
			TOTAL UNIDADE: 04005	1.795.866,62
			TOTAL ORGÃO: 04000	1.795.866,62

ORGÃO	11000	GOVERNADORIA		
UNIDADE	11006	GABINETE CIVIL		
CODIGO		DESCRICAO	ELEMENTO	CATEGORIA ECONOMICA
300000		DESPESAS CORRENTES		8.186.147,85
310000		PESSOAL E ENCARGOS SOCIAIS		4.567.871,80
319000		APLICACOES DIRETAS	4.418.327,43	
319009		SALARIO-FAMILIA	1.265,00	
319011		VENCIMENTOS E VANTAGENS FIXAS - PESSOAL CIVIL	4.067.545,28	
319016		OUTRAS DESPESAS VARIÁVEIS - PESSOAL CIVIL	29.841,79	



GOVERNO DO ESTADO DE ALAGOAS
SECRETARIA DE ESTADO DA FAZENDA
SUPERINTENDENCIA DO TESOUREO ESTADUAL

DESPESAS SEGUNDO CATEGORIA ECONOMICA
CONSOLIDACAO GERAL
ANEXO 02 DA LEI 4.320/64

EMITIDO EM: 04/03/2010 - 02:33
PAGINA: 6 / 49
EXERCICIO: 2009

319092	DESPESAS DE EXERCICIOS ANTERIORES	6.817,07	
319096	RESSARCIMENTO DE DESPESA PESSOAL REQUISITADO	312.858,29	
319100	APLICACOES DIRETAS - OPER.INTRA-ORCAMENTARIAS	149.544,37	
319113	OBRIGACOES PATRONAIS - OP.INTRA-ORCAMENTARIAS	149.544,37	
330000	OUTRAS DESPESAS CORRENTES		3.618.276,05
335000	TRANSFERENCIAS A INSTITUICOES PRIVADAS	77.472,00	
335041	CONTRIBUICOES	77.472,00	
339000	APLICACOES DIRETAS	3.540.804,05	
339014	DIARIAS - PESSOAL CIVIL	54.925,00	
339030	MATERIAL DE CONSUMO	613.979,79	
339032	MATERIAL DE DISTRIBUICAO GRATUITA	9.650,00	
339033	PASSAGENS E DESPESAS COM LOCOMOCAO	163.495,97	
339036	OUTROS SERVICOS DE TERCEIROS - PESSOA FISICA	27.055,00	
339039	OUTROS SERVICOS DE TERCEIROS-PESSOA JURIDICA	2.661.009,00	
339047	OBRIGACOES TRIBUTARIAS E CONTRIBUTIVAS	5.541,00	
339092	DESPESAS DE EXERCICIOS ANTERIORES	4.705,79	
339093	INDENIZACOES E RESTITUICOES	442,50	
400000	DESPESAS DE CAPITAL		40.489,88
440000	INVESTIMENTOS		40.489,88
449000	APLICACOES DIRETAS	40.489,88	
449052	EQUIPAMENTOS E MATERIAL PERMANENTE	40.489,88	

TOTAL UO: 11006

8.226.637,73

ORGAO 11000 GOVERNADORIA
UO 11007 GABINETE MILITAR

CODIGO	DESCRICAO	ELEMENTO	CATEGORIA ECONOMICA
300000	DESPESAS CORRENTES		16.334.581,71
310000	PESSOAL E ENCARGOS SOCIAIS		12.210.092,77
319000	APLICACOES DIRETAS	11.038.379,44	
319011	VENCIMENTOS E VANTAGENS FIXAS - PESSOAL CIVIL	87.999,78	
319012	VENCIMENTOS E VANTAGENS FIXAS - PES. MILITAR	10.658.790,75	
319017	OUTRAS DESPESAS VARIAVEIS - PESSOAL MILITAR	122.640,97	
319092	DESPESAS DE EXERCICIOS ANTERIORES	168.947,94	
319100	APLICACOES DIRETAS - OPER.INTRA-ORCAMENTARIAS	1.171.713,33	
319113	OBRIGACOES PATRONAIS - OP.INTRA-ORCAMENTARIAS	1.171.713,33	
330000	OUTRAS DESPESAS CORRENTES		4.124.488,94
339000	APLICACOES DIRETAS	4.124.488,94	
339015	DIARIAS - PESSOAL MILITAR	90.822,50	
339030	MATERIAL DE CONSUMO	244.708,78	
339032	MATERIAL DE DISTRIBUICAO GRATUITA	920,00	
339033	PASSAGENS E DESPESAS COM LOCOMOCAO	17.232,64	
339036	OUTROS SERVICOS DE TERCEIROS - PESSOA FISICA	3.957,40	
339039	OUTROS SERVICOS DE TERCEIROS-PESSOA JURIDICA	3.755.824,82	



GOVERNO DO ESTADO DE ALAGOAS
SECRETARIA DE ESTADO DA FAZENDA
SUPERINTENDENCIA DO TESOURO ESTADUAL

DESPESAS SEGUNDO CATEGORIA ECONOMICA
CONSOLIDACAO GERAL
ANEXO 02 DA LEI 4.320/64

EMITIDO EM: 04/03/2010 - 02:33
PAGINA: 7 / 49
EXERCICIO: 2009

339047	OBRIGACOES TRIBUTARIAS E CONTRIBUTIVAS	1.870,17	
339092	DESPESAS DE EXERCICIOS ANTERIORES	3.362,14	
339093	INDENIZACOES E RESTITUICOES	5.790,49	
400000	DESPESAS DE CAPITAL		44.242,33
440000	INVESTIMENTOS		44.242,33
449000	APLICACOES DIRETAS	44.242,33	
449052	EQUIPAMENTOS E MATERIAL PERMANENTE	44.242,33	
TOTAL UO: 11007			16.378.824,04

ORGAO	11000	GOVERNADORIA		
UO	11008	CONTROLADORIA GERAL DO ESTADO		
CODIGO		DESCRICAO	ELEMENTO	CATEGORIA ECONOMICA
300000		DESPESAS CORRENTES		1.759.788,24
310000		PESSOAL E ENCARGOS SOCIAIS		1.507.180,93
319000		APLICACOES DIRETAS	1.489.449,27	
319011		VENCIMENTOS E VANTAGENS FIXAS - PESSOAL CIVIL	1.487.775,93	
319016		OUTRAS DESPESAS VARIAVEIS - PESSOAL CIVIL	1.673,34	
319100		APLICACOES DIRETAS - OPER.INTRA-ORCAMENTARIAS	17.731,66	
319113		OBRIGACOES PATRONAIS - OP.INTRA-ORCAMENTARIAS	17.731,66	
330000		OUTRAS DESPESAS CORRENTES		252.607,31
335000		TRANSFERENCIAS A INSTITUICOES PRIVADAS	5.000,00	
335041		CONTRIBUICOES	5.000,00	
339000		APLICACOES DIRETAS	247.607,31	
339014		DIARIAS - PESSOAL CIVIL	27.185,00	
339030		MATERIAL DE CONSUMO	22.002,40	
339033		PASSAGENS E DESPESAS COM LOCOMOCAO	24.977,57	
339036		OUTROS SERVICOS DE TERCEIROS - PESSOA FISICA	3.354,00	
339037		LOCACAO DE MAO-DE-OBRA	45.309,28	
339039		OUTROS SERVICOS DE TERCEIROS-PESSOA JURIDICA	124.530,06	
339093		INDENIZACOES E RESTITUICOES	249,00	
400000		DESPESAS DE CAPITAL		7.682,60
440000		INVESTIMENTOS		7.682,60
449000		APLICACOES DIRETAS	7.682,60	
449052		EQUIPAMENTOS E MATERIAL PERMANENTE	7.682,60	
TOTAL UO: 11008				1.767.470,84

ORGAO	11000	GOVERNADORIA		
UO	11009	PROCURADORIA GERAL DO ESTADO		
CODIGO		DESCRICAO	ELEMENTO	CATEGORIA ECONOMICA
300000		DESPESAS CORRENTES		22.772.927,04
310000		PESSOAL E ENCARGOS SOCIAIS		21.953.266,02



GOVERNO DO ESTADO DE ALAGOAS
SECRETARIA DE ESTADO DA FAZENDA
SUPERINTENDENCIA DO TESOUREO ESTADUAL

DESPESAS SEGUNDO CATEGORIA ECONOMICA
CONSOLIDACAO GERAL
ANEXO 02 DA LEI 4.320/64

EMITIDO EM: 04/03/2010 - 02:33
PAGINA: 8 / 49
EXERCICIO: 2009

319000	APLICACOES DIRETAS	19.837.507,78	
319011	VENCIMENTOS E VANTAGENS FIXAS - PESSOAL CIVIL	19.183.440,59	
319016	OUTRAS DESPESAS VARIAVEIS - PESSOAL CIVIL	544.165,13	
319092	DESPESAS DE EXERCICIOS ANTERIORES	109.902,06	
319100	APLICACOES DIRETAS - OPER.INTRA-ORCAMENTARIAS	2.115.758,24	
319113	OBRIGACOES PATRONAIS - OP.INTRA-ORCAMENTARIAS	2.115.758,24	
330000	OUTRAS DESPESAS CORRENTES		819.661,02
339000	APLICACOES DIRETAS	819.661,02	
339014	DIARIAS - PESSOAL CIVIL	98.045,00	
339030	MATERIAL DE CONSUMO	78.750,55	
339033	PASSAGENS E DESPESAS COM LOCOMOCAO	48.959,62	
339036	OUTROS SERVICOS DE TERCEIROS - PESSOA FISICA	54.280,00	
339037	LOCACAO DE MAO-DE-OBRA	249.107,93	
339039	OUTROS SERVICOS DE TERCEIROS-PESSOA JURIDICA	290.020,80	
339047	OBRIGACOES TRIBUTARIAS E CONTRIBUTIVAS	248,12	
339093	INDENIZACOES E RESTITUICOES	249,00	
400000	DESPESAS DE CAPITAL		14.082,00
440000	INVESTIMENTOS		14.082,00
449000	APLICACOES DIRETAS	14.082,00	
449052	EQUIPAMENTOS E MATERIAL PERMANENTE	14.082,00	
		TOTAL UO: 11009	
			22.787.009,04

ORGAO 11000 GOVERNADORIA
UO 11011 DEFENSORIA PUBLICA GERAL DO ESTADO DE ALAGOAS

CODIGO	DESCRICAO	ELEMENTO	CATEGORIA ECONOMICA
300000	DESPESAS CORRENTES		8.833.773,09
310000	PESSOAL E ENCARGOS SOCIAIS		8.228.613,79
319000	APLICACOES DIRETAS	7.464.267,02	
319009	SALARIO-FAMILIA	1.242,00	
319011	VENCIMENTOS E VANTAGENS FIXAS - PESSOAL CIVIL	7.433.052,31	
319016	OUTRAS DESPESAS VARIAVEIS - PESSOAL CIVIL	9.760,40	
319092	DESPESAS DE EXERCICIOS ANTERIORES	20.212,31	
319100	APLICACOES DIRETAS - OPER.INTRA-ORCAMENTARIAS	764.346,77	
319113	OBRIGACOES PATRONAIS - OP.INTRA-ORCAMENTARIAS	764.346,77	
330000	OUTRAS DESPESAS CORRENTES		605.159,30
339000	APLICACOES DIRETAS	605.159,30	
339014	DIARIAS - PESSOAL CIVIL	37.100,00	
339030	MATERIAL DE CONSUMO	63.662,32	
339033	PASSAGENS E DESPESAS COM LOCOMOCAO	36.837,48	
339036	OUTROS SERVICOS DE TERCEIROS - PESSOA FISICA	313.327,33	
339037	LOCACAO DE MAO-DE-OBRA	16.597,11	
339039	OUTROS SERVICOS DE TERCEIROS-PESSOA JURIDICA	134.993,15	
339047	OBRIGACOES TRIBUTARIAS E CONTRIBUTIVAS	727,00	



GOVERNO DO ESTADO DE ALAGOAS
SECRETARIA DE ESTADO DA FAZENDA
SUPERINTENDENCIA DO TESOUREO ESTADUAL

DESPESAS SEGUNDO CATEGORIA ECONOMICA
CONSOLIDACAO GERAL
ANEXO 02 DA LEI 4.320/64

EMITIDO EM: 04/03/2010 - 02:33
PAGINA: 9 / 49
EXERCICIO: 2009

339092	DESPESAS DE EXERCICIOS ANTERIORES	1.846,81	
339093	INDENIZACOES E RESTITUICOES	68,10	
400000	DESPESAS DE CAPITAL		248.400,19
440000	INVESTIMENTOS		248.400,19
449000	APLICACOES DIRETAS	248.400,19	
449052	EQUIPAMENTOS E MATERIAL PERMANENTE	248.400,19	

TOTAL UO: 11011

9.082.173,28

ORGAO 11000 GOVERNADORIA
UO 11013 GABINETE DO VICE-GOVERNADOR

CODIGO	DESCRICAO	ELEMENTO	CATEGORIA ECONOMICA
300000	DESPESAS CORRENTES		1.218.432,76
310000	PESSOAL E ENCARGOS SOCIAIS		723.276,25
319000	APLICACOES DIRETAS	716.438,53	
319011	VENCIMENTOS E VANTAGENS FIXAS - PESSOAL CIVIL	716.438,53	
319100	APLICACOES DIRETAS - OPER.INTRA-ORCAMENTARIAS	6.837,72	
319113	OBRIGACOES PATRONAIS - OP.INTRA-ORCAMENTARIAS	6.837,72	
330000	OUTRAS DESPESAS CORRENTES		495.156,51
339000	APLICACOES DIRETAS	495.156,51	
339014	DIARIAS - PESSOAL CIVIL	4.235,00	
339030	MATERIAL DE CONSUMO	32.995,35	
339033	PASSAGENS E DESPESAS COM LOCOMOCAO	21.309,92	
339036	OUTROS SERVICOS DE TERCEIROS - PESSOA FISICA	6.800,00	
339039	OUTROS SERVICOS DE TERCEIROS-PESSOA JURIDICA	426.619,67	
339093	INDENIZACOES E RESTITUICOES	3.196,57	
400000	DESPESAS DE CAPITAL		8.803,00
440000	INVESTIMENTOS		8.803,00
449000	APLICACOES DIRETAS	8.803,00	
449052	EQUIPAMENTOS E MATERIAL PERMANENTE	8.803,00	

TOTAL UO: 11013

1.227.235,76

ORGAO 11000 GOVERNADORIA
UO 11039 OUVIDORIA GERAL DO ESTADO

CODIGO	DESCRICAO	ELEMENTO	CATEGORIA ECONOMICA
300000	DESPESAS CORRENTES		535.922,46
310000	PESSOAL E ENCARGOS SOCIAIS		394.878,77
319000	APLICACOES DIRETAS	383.206,11	
319011	VENCIMENTOS E VANTAGENS FIXAS - PESSOAL CIVIL	383.206,11	
319100	APLICACOES DIRETAS - OPER.INTRA-ORCAMENTARIAS	11.672,66	
319113	OBRIGACOES PATRONAIS - OP.INTRA-ORCAMENTARIAS	11.672,66	
330000	OUTRAS DESPESAS CORRENTES		141.043,69



GOVERNO DO ESTADO DE ALAGOAS
SECRETARIA DE ESTADO DA FAZENDA
SUPERINTENDENCIA DO TESOUREO ESTADUAL

DESPESAS SEGUNDO CATEGORIA ECONOMICA
CONSOLIDACAO GERAL
ANEXO 02 DA LEI 4.320/64

EMITIDO EM: 04/03/2010 - 02:33
PAGINA: 10 / 49
EXERCICIO: 2009

339000	APLICACOES DIRETAS	141.043,69	
339014	DIARIAS - PESSOAL CIVIL	8.510,00	
339030	MATERIAL DE CONSUMO	23.813,80	
339033	PASSAGENS E DESPESAS COM LOCOMOCAO	3.679,96	
339039	OUTROS SERVICOS DE TERCEIROS-PESSOA JURIDICA	105.039,93	
400000	DESPESAS DE CAPITAL		6.956,00
440000	INVESTIMENTOS		6.956,00
449000	APLICACOES DIRETAS	6.956,00	
449052	EQUIPAMENTOS E MATERIAL PERMANENTE	6.956,00	

TOTAL UO: 11039 542.878,46

TOTAL ORGAO: 11000 60.012.229,15

ORGAO 13000 SECRETARIA DE ESTADO DA GESTAO PUBLICA-S
UO 13017 SECRETARIA DE ESTADO DA GESTAO PUBLICA

CODIGO	DESCRICAO	ELEMENTO	CATEGORIA ECONOMICA
300000	DESPESAS CORRENTES		18.466.182,69
310000	PESSOAL E ENCARGOS SOCIAIS		16.191.759,21
319000	APLICACOES DIRETAS	15.641.683,31	
319009	SALARIO-FAMILIA	391,00	
319011	VENCIMENTOS E VANTAGENS FIXAS - PESSOAL CIVIL	15.414.157,39	
319012	VENCIMENTOS E VANTAGENS FIXAS - PES. MILITAR	20.555,56	
319016	OUTRAS DESPESAS VARIAVEIS - PESSOAL CIVIL	190.039,93	
319092	DESPESAS DE EXERCICIOS ANTERIORES	16.539,43	
319100	APLICACOES DIRETAS - OPER.INTRA-ORCAMENTARIAS	550.075,90	
319113	OBRIGACOES PATRONAIS - OP.INTRA-ORCAMENTARIAS	550.075,90	
330000	OUTRAS DESPESAS CORRENTES		2.274.423,48
339000	APLICACOES DIRETAS	2.274.423,48	
339014	DIARIAS - PESSOAL CIVIL	15.640,00	
339030	MATERIAL DE CONSUMO	91.650,82	
339033	PASSAGENS E DESPESAS COM LOCOMOCAO	3.356,48	
339036	OUTROS SERVICOS DE TERCEIROS - PESSOA FISICA	27.081,02	
339037	LOCACAO DE MAO-DE-OBRA	429.600,00	
339039	OUTROS SERVICOS DE TERCEIROS-PESSOA JURIDICA	1.703.395,10	
339047	OBRIGACOES TRIBUTARIAS E CONTRIBUTIVAS	3.700,06	
400000	DESPESAS DE CAPITAL		5.233.731,37
440000	INVESTIMENTOS		5.233.731,37
449000	APLICACOES DIRETAS	5.233.731,37	
449052	EQUIPAMENTOS E MATERIAL PERMANENTE	146.794,39	
449061	AQUISICAO DE IMOVEIS	5.064.374,66	
449092	DESPESAS DE EXERCICIOS ANTERIORES	22.562,32	

TOTAL UO: 13017 23.699.914,06



GOVERNO DO ESTADO DE ALAGOAS
SECRETARIA DE ESTADO DA FAZENDA
SUPERINTENDENCIA DO TESOUREO ESTADUAL

DESPESAS SEGUNDO CATEGORIA ECONOMICA
CONSOLIDACAO GERAL
ANEXO 02 DA LEI 4.320/64

EMITIDO EM: 04/03/2010 - 02:33
PAGINA: 11 / 49
EXERCICIO: 2009

TOTAL ORGAO: 13000

23.699.914,06

ORGAO	UO	DESCRICAO	ELEMENTO	CATEGORIA ECONOMICA
13504	13504	AGENCIA REGULADORA DOS SERVICOS PUBLICOS		
13504	13504	AGENCIA REGULADORA DOS SERVICOS PUBLICOS DO E		
300000		DESPESAS CORRENTES		3.420.763,99
310000		PESSOAL E ENCARGOS SOCIAIS		805.884,67
319000		APLICACOES DIRETAS	793.327,63	
319011		VENCIMENTOS E VANTAGENS FIXAS - PESSOAL CIVIL	793.327,63	
319100		APLICACOES DIRETAS - OPER.INTRA-ORCAMENTARIAS	12.557,04	
319113		OBRIGACOES PATRONAIS - OP.INTRA-ORCAMENTARIAS	12.557,04	
330000		OUTRAS DESPESAS CORRENTES		2.614.879,32
332000		TRANSFERENCIAS A UNIAO	5,84	
332093		INDENIZACOES E RESTITUICOES	5,84	
339000		APLICACOES DIRETAS	2.420.773,48	
339014		DIARIAS - PESSOAL CIVIL	233.845,00	
339030		MATERIAL DE CONSUMO	64.225,92	
339033		PASSAGENS E DESPESAS COM LOCOMOCAO	31.474,05	
339036		OUTROS SERVICOS DE TERCEIROS - PESSOA FISICA	105.772,49	
339037		LOCACAO DE MAO-DE-OBRA	99.656,90	
339039		OUTROS SERVICOS DE TERCEIROS-PESSOA JURIDICA	1.885.799,12	
339100		APLICACOES DIRETAS - OPER.INTRA-ORCAMENTARIAS	194.100,00	
339141		CONTRIBUICOES	194.100,00	
400000		DESPESAS DE CAPITAL		440,00
440000		INVESTIMENTOS		440,00
449000		APLICACOES DIRETAS	440,00	
449052		EQUIPAMENTOS E MATERIAL PERMANENTE	440,00	
TOTAL UO: 13504				3.421.203,99
TOTAL ORGAO: 13504				3.421.203,99

ORGAO	UO	DESCRICAO	ELEMENTO	CATEGORIA ECONOMICA
13510	13510	COMPANHIA DE ADMINISTRACAO DE RECURSOS H		
13510	13510	COMPANHIA DE ADMINISTRACAO DE RECURSOS HUMANO		
300000		DESPESAS CORRENTES		44.831.184,42
310000		PESSOAL E ENCARGOS SOCIAIS		44.162.264,34
319000		APLICACOES DIRETAS	44.162.264,34	
319008		OUTROS BENEFICIOS ASSISTENCIAIS	126.895,50	
319009		SALARIO-FAMILIA	13.950,98	
319011		VENCIMENTOS E VANTAGENS FIXAS - PESSOAL CIVIL	42.591.613,53	
319013		OBRIGACOES PATRONAIS	128.457,02	



GOVERNO DO ESTADO DE ALAGOAS
SECRETARIA DE ESTADO DA FAZENDA
SUPERINTENDENCIA DO TESOUREO ESTADUAL

DESPESAS SEGUNDO CATEGORIA ECONOMICA
CONSOLIDACAO GERAL
ANEXO 02 DA LEI 4.320/64

EMITIDO EM: 04/03/2010 - 02:33
PAGINA: 12 / 49
EXERCICIO: 2009

319016	OUTRAS DESPESAS VARIÁVEIS - PESSOAL CIVIL	840.946,26	
319091	SENTENÇAS JUDICIÁRIAS	206.815,32	
319092	DESPESAS DE EXERCÍCIOS ANTERIORES	203.085,32	
319094	INDENIZAÇÕES E RESTITUIÇÕES TRABALHISTAS	50.500,41	
330000	OUTRAS DESPESAS CORRENTES		668.920,08
339000	APLICAÇÕES DIRETAS	668.920,08	
339014	DIÁRIAS - PESSOAL CIVIL	84.660,22	
339030	MATERIAL DE CONSUMO	74.973,49	
339036	OUTROS SERVIÇOS DE TERCEIROS - PESSOA FÍSICA	142.565,36	
339037	LOCAÇÃO DE MÃO-DE-OBRA	11.348,30	
339039	OUTROS SERVIÇOS DE TERCEIROS-PESSOA JURÍDICA	282.622,59	
339047	OBRIGAÇÕES TRIBUTÁRIAS E CONTRIBUTIVAS	47.751,12	
339092	DESPESAS DE EXERCÍCIOS ANTERIORES	24.999,00	
400000	DESPESAS DE CAPITAL		15.577,00
440000	INVESTIMENTOS		15.577,00
449000	APLICAÇÕES DIRETAS	15.577,00	
449052	EQUIPAMENTOS E MATERIAL PERMANENTE	15.577,00	

TOTAL UO: 13510 44.846.761,42

TOTAL ORGAO: 13510 44.846.761,42

ORGAO 13511 FUNDO DE DESENVOLVIMENTO DE RECURSOS HUM
UO 13511 FUNDO DE DESENVOLVIMENTO DE RECURSOS HUMANOS

CODIGO	DESCRICAO	ELEMENTO	CATEGORIA ECONOMICA
300000	DESPESAS CORRENTES		2.822.405,38
330000	OUTRAS DESPESAS CORRENTES		2.822.405,38
339000	APLICAÇÕES DIRETAS	2.822.405,38	
339014	DIÁRIAS - PESSOAL CIVIL	152.230,00	
339030	MATERIAL DE CONSUMO	156.665,04	
339033	PASSAGENS E DESPESAS COM LOCOMOÇÃO	97.862,72	
339035	SERVIÇOS DE CONSULTORIA	7.320,00	
339036	OUTROS SERVIÇOS DE TERCEIROS - PESSOA FÍSICA	498.150,00	
339037	LOCAÇÃO DE MÃO-DE-OBRA	226.054,08	
339039	OUTROS SERVIÇOS DE TERCEIROS-PESSOA JURÍDICA	1.584.853,14	
339047	OBRIGAÇÕES TRIBUTÁRIAS E CONTRIBUTIVAS	99.270,40	
400000	DESPESAS DE CAPITAL		420.565,03
440000	INVESTIMENTOS		420.565,03
449000	APLICAÇÕES DIRETAS	420.565,03	
449052	EQUIPAMENTOS E MATERIAL PERMANENTE	420.565,03	

TOTAL UO: 13511 3.242.970,41

TOTAL ORGAO: 13511 3.242.970,41



GOVERNO DO ESTADO DE ALAGOAS
SECRETARIA DE ESTADO DA FAZENDA
SUPERINTENDENCIA DO TESOIRO ESTADUAL

DESPESAS SEGUNDO CATEGORIA ECONOMICA
CONSOLIDACAO GERAL
ANEXO 02 DA LEI 4.320/64

EMITIDO EM: 04/03/2010 - 02:33
PAGINA: 13 / 49
EXERCICIO: 2009

ORGÃO	UO	AGENCIA DE SERVICOS ADMINISTRATIVOS DO E	AGENCIA DE SERVICOS ADMINISTRATIVOS DO ESTADO		
CODIGO		DESCRICAO		ELEMENTO	CATEGORIA ECONOMICA
300000		DESPESAS CORRENTES			2.420.638,09
310000		PESSOAL E ENCARGOS SOCIAIS			1.670.340,26
319000		APLICACOES DIRETAS		1.592.828,50	
319011		VENCIMENTOS E VANTAGENS FIXAS - PESSOAL CIVIL		1.538.704,18	
319012		VENCIMENTOS E VANTAGENS FIXAS - PES. MILITAR		46.645,12	
319017		OUTRAS DESPESAS VARIAVEIS - PESSOAL MILITAR		2.574,77	
319092		DESPESAS DE EXERCICIOS ANTERIORES		4.904,43	
319100		APLICACOES DIRETAS - OPER.INTRA-ORCAMENTARIAS		77.511,76	
319113		OBRIGACOES PATRONAIS - OP.INTRA-ORCAMENTARIAS		77.511,76	
330000		OUTRAS DESPESAS CORRENTES			750.297,83
339000		APLICACOES DIRETAS		750.297,83	
339014		DIARIAS - PESSOAL CIVIL		12.060,00	
339030		MATERIAL DE CONSUMO		29.295,88	
339033		PASSAGENS E DESPESAS COM LOCOMOCAO		12.848,82	
339036		OUTROS SERVICOS DE TERCEIROS - PESSOA FISICA		250.449,04	
339037		LOCACAO DE MAO-DE-OBRA		29.917,59	
339039		OUTROS SERVICOS DE TERCEIROS-PESSOA JURIDICA		414.305,72	
339092		DESPESAS DE EXERCICIOS ANTERIORES		1.420,78	
400000		DESPESAS DE CAPITAL			50,00
440000		INVESTIMENTOS			50,00
449000		APLICACOES DIRETAS		50,00	
449052		EQUIPAMENTOS E MATERIAL PERMANENTE		50,00	
				TOTAL UO: 13548	2.420.688,09
				TOTAL ORGAO: 13548	2.420.688,09

ORGÃO	UO	INSTITUTO DE ASSISTENCIA A SAUDE DOS SER	INSTITUTO DE ASSISTENCIA A SAUDE DOS SERVIDOR		
CODIGO		DESCRICAO		ELEMENTO	CATEGORIA ECONOMICA
300000		DESPESAS CORRENTES			23.383.692,39
310000		PESSOAL E ENCARGOS SOCIAIS			4.988.655,16
319000		APLICACOES DIRETAS		4.518.825,29	
319001		APOSENTADORIAS E REFORMAS		1.959.332,44	
319009		SALARIO-FAMILIA		1.242,00	
319011		VENCIMENTOS E VANTAGENS FIXAS - PESSOAL CIVIL		2.557.662,52	
319092		DESPESAS DE EXERCICIOS ANTERIORES		588,33	
319100		APLICACOES DIRETAS - OPER.INTRA-ORCAMENTARIAS		469.829,87	
319113		OBRIGACOES PATRONAIS - OP.INTRA-ORCAMENTARIAS		469.829,87	



GOVERNO DO ESTADO DE ALAGOAS
SECRETARIA DE ESTADO DA FAZENDA
SUPERINTENDENCIA DO TESOIRO ESTADUAL

DESPESAS SEGUNDO CATEGORIA ECONOMICA
CONSOLIDACAO GERAL
ANEXO 02 DA LEI 4.320/64

EMITIDO EM: 04/03/2010 - 02:33
PAGINA: 14 / 49
EXERCICIO: 2009

330000	OUTRAS DESPESAS CORRENTES		18.395.037,23	18.395.037,23
339000	APLICACOES DIRETAS			
339014	DIARIAS - PESSOAL CIVIL		3.150,00	
339030	MATERIAL DE CONSUMO		834.928,68	
339033	PASSAGENS E DESPESAS COM LOCOMOCAO		3.484,60	
339035	SERVICOS DE CONSULTORIA		40.091,10	
339036	OUTROS SERVICOS DE TERCEIROS - PESSOA FISICA		2.611.094,10	
339037	LOCACAO DE MAO-DE-OBRA		922.628,16	
339039	OUTROS SERVICOS DE TERCEIROS-PESSOA JURIDICA		12.028.298,96	
339047	OBRIGACOES TRIBUTARIAS E CONTRIBUTIVAS		542.687,81	
339092	DESPESAS DE EXERCICIOS ANTERIORES		1.325.478,06	
339093	INDENIZACOES E RESTITUICOES		83.195,76	
400000	DESPESAS DE CAPITAL			9.601,65
440000	INVESTIMENTOS			9.601,65
449000	APLICACOES DIRETAS		9.601,65	
449052	EQUIPAMENTOS E MATERIAL PERMANENTE		9.601,65	

TOTAL UO: 13551 23.393.294,04

TOTAL ORGAO: 13551 23.393.294,04

ORGAO 13552 FUNDO PREVIDENCIARIO DO ESTADO DE ALAGOA
UO 13552 FUNDO PREVIDENCIARIO DO ESTADO DE ALAGOAS

CODIGO	DESCRICAO	ELEMENTO	CATEGORIA ECONOMICA
300000	DESPESAS CORRENTES		283.804.585,36
310000	PESSOAL E ENCARGOS SOCIAIS		281.767.129,54
319000	APLICACOES DIRETAS	281.767.129,54	
319001	APOSENTADORIAS E REFORMAS	80.439.139,86	
319003	PENSOES	200.381.655,47	
319009	SALARIO-FAMILIA	19.412,00	
319092	DESPESAS DE EXERCICIOS ANTERIORES	926.922,21	
330000	OUTRAS DESPESAS CORRENTES		2.037.455,82
339000	APLICACOES DIRETAS	2.037.455,82	
339014	DIARIAS - PESSOAL CIVIL	59.220,00	
339030	MATERIAL DE CONSUMO	23.884,91	
339033	PASSAGENS E DESPESAS COM LOCOMOCAO	40.335,73	
339035	SERVICOS DE CONSULTORIA	1.142.700,00	
339036	OUTROS SERVICOS DE TERCEIROS - PESSOA FISICA	25.848,00	
339037	LOCACAO DE MAO-DE-OBRA	44.919,96	
339039	OUTROS SERVICOS DE TERCEIROS-PESSOA JURIDICA	672.372,78	
339047	OBRIGACOES TRIBUTARIAS E CONTRIBUTIVAS	4.600,00	
339092	DESPESAS DE EXERCICIOS ANTERIORES	23.574,44	
400000	DESPESAS DE CAPITAL		230.787,53
440000	INVESTIMENTOS		230.787,53



GOVERNO DO ESTADO DE ALAGOAS
SECRETARIA DE ESTADO DA FAZENDA
SUPERINTENDENCIA DO TESOURO ESTADUAL

DESPESAS SEGUNDO CATEGORIA ECONOMICA
CONSOLIDACAO GERAL
ANEXO 02 DA LEI 4.320/64

EMITIDO EM: 04/03/2010 - 02:33
PAGINA: 15 / 49
EXERCICIO: 2009

449000	APLICACOES DIRETAS	230.787,53
449052	EQUIPAMENTOS E MATERIAL PERMANENTE	125.787,53
449061	AQUISICAO DE IMOVEIS	105.000,00

TOTAL UO: 13552	284.035.372,89
TOTAL ORGAO: 13552	284.035.372,89

ORGAO 14000 SECRET.DE AGRICULTURA E DO DESENVOLV.AGR
UO 14030 SECRETARIA DE ESTADO DA AGRICULTURA E DO DESE

CODIGO	DESCRICAO	ELEMENTO	CATEGORIA ECONOMICA
300000	DESPESAS CORRENTES		47.041.233,24
310000	PESSOAL E ENCARGOS SOCIAIS		10.251.483,59
319000	APLICACOES DIRETAS	9.362.710,23	
319009	SALARIO-FAMILIA	12.949,00	
319011	VENCIMENTOS E VANTAGENS FIXAS - PESSOAL CIVIL	9.209.043,68	
319092	DESPESAS DE EXERCICIOS ANTERIORES	67.605,77	
319096	RESSARCIMENTO DE DESPESA PESSOAL REQUISITADO	73.111,78	
319100	APLICACOES DIRETAS - OPER.INTRA-ORCAMENTARIAS	888.773,36	
319113	OBRIGACOES PATRONAIS - OP.INTRA-ORCAMENTARIAS	888.773,36	
330000	OUTRAS DESPESAS CORRENTES		36.789.749,65
332000	TRANSFERENCIAS A UNIAO	1.645.788,44	
332041	CONTRIBUICOES	174.825,00	
332093	INDENIZACOES E RESTITUICOES	1.470.963,44	
335000	TRANSFERENCIAS A INSTITUICOES PRIVADAS	425.000,00	
335041	CONTRIBUICOES	425.000,00	
339000	APLICACOES DIRETAS	33.772.930,68	
339014	DIARIAS - PESSOAL CIVIL	406.975,00	
339030	MATERIAL DE CONSUMO	32.116.064,99	
339032	MATERIAL DE DISTRIBUICAO GRATUITA	4.091,00	
339033	PASSAGENS E DESPESAS COM LOCOMOCAO	82.598,14	
339035	SERVICOS DE CONSULTORIA	2.500,00	
339036	OUTROS SERVICOS DE TERCEIROS - PESSOA FISICA	143.920,36	
339037	LOCACAO DE MAO-DE-OBRA	15.740,53	
339039	OUTROS SERVICOS DE TERCEIROS-PESSOA JURIDICA	997.794,93	
339047	OBRIGACOES TRIBUTARIAS E CONTRIBUTIVAS	2.133,23	
339092	DESPESAS DE EXERCICIOS ANTERIORES	1.112,50	
339093	INDENIZACOES E RESTITUICOES	0,00	
339100	APLICACOES DIRETAS - OPER.INTRA-ORCAMENTARIAS	946.030,53	
339141	CONTRIBUICOES	945.267,25	
339147	OBRIG.TRIBUT.E CONTRIB-OP.INTRA-ORCAMENTARIAS	763,28	
400000	DESPESAS DE CAPITAL		3.528.916,58
440000	INVESTIMENTOS		3.528.916,58
442000	TRANSFERENCIAS A UNIAO	182.307,88	



GOVERNO DO ESTADO DE ALAGOAS
SECRETARIA DE ESTADO DA FAZENDA
SUPERINTENDENCIA DO TESOUREO ESTADUAL

DESPESAS SEGUNDO CATEGORIA ECONOMICA
CONSOLIDACAO GERAL
ANEXO 02 DA LEI 4.320/64

EMITIDO EM: 04/03/2010 - 02:33
PAGINA: 16 / 49
EXERCICIO: 2009

442093	INDENIZACOES E RESTITUICOES	182.307,88
445000	TRANSF. A INSTITUIC.PRIVADAS S/FINS LUCRATIVO	1.187.000,00
445041	CONTRIBUICOES	1.187.000,00
449000	APLICACOES DIRETAS	2.159.608,70
449051	OBRAS E INSTALACOES	24.350,81
449052	EQUIPAMENTOS E MATERIAL PERMANENTE	2.135.257,89

TOTAL UO: 14030 50.570.149,82

TOTAL ORGAO: 14000 50.570.149,82

ORGAO 14528 INSTIT.DE DESENVOLV.RURAL E ABASTECIMENT
UO 14528 INSTITUTO DE DESENVOLVIMENTO RURAL E ABASTECI

CODIGO	DESCRICAO	ELEMENTO	CATEGORIA ECONOMICA
300000	DESPESAS CORRENTES		2.515.018,79
310000	PESSOAL E ENCARGOS SOCIAIS		378.106,95
319000	APLICACOES DIRETAS	376.828,96	
319011	VENCIMENTOS E VANTAGENS FIXAS - PESSOAL CIVIL	376.828,96	
319100	APLICACOES DIRETAS - OPER.INTRA-ORCAMENTARIAS	1.277,99	
319113	OBRIGACOES PATRONAIS - OP.INTRA-ORCAMENTARIAS	1.277,99	
330000	OUTRAS DESPESAS CORRENTES		2.136.911,84
339000	APLICACOES DIRETAS	2.136.911,84	
339014	DIARIAS - PESSOAL CIVIL	70.795,00	
339030	MATERIAL DE CONSUMO	100.977,49	
339033	PASSAGENS E DESPESAS COM LOCOMOCAO	10.216,90	
339035	SERVICOS DE CONSULTORIA	7.680,00	
339036	OUTROS SERVICOS DE TERCEIROS - PESSOA FISICA	62.000,07	
339039	OUTROS SERVICOS DE TERCEIROS-PESSOA JURIDICA	1.869.544,86	
339047	OBRIGACOES TRIBUTARIAS E CONTRIBUTIVAS	623,63	
339092	DESPESAS DE EXERCICIOS ANTERIORES	15.073,89	
400000	DESPESAS DE CAPITAL		491.374,90
440000	INVESTIMENTOS		491.374,90
449000	APLICACOES DIRETAS	491.374,90	
449051	OBRAS E INSTALACOES	460.788,79	
449052	EQUIPAMENTOS E MATERIAL PERMANENTE	30.586,11	

TOTAL UO: 14528 3.006.393,69

TOTAL ORGAO: 14528 3.006.393,69

ORGAO 14536 FUNDO ESPECIAL DE APOIO AO DESENVOLV.RUR
UO 14536 FUNDO ESPECIAL DE APOIO AO DESENVOLVIMENTO RU

CODIGO	DESCRICAO	ELEMENTO	CATEGORIA ECONOMICA
300000	DESPESAS CORRENTES		19.071,39



GOVERNO DO ESTADO DE ALAGOAS
SECRETARIA DE ESTADO DA FAZENDA
SUPERINTENDENCIA DO TESOURO ESTADUAL

DESPESAS SEGUNDO CATEGORIA ECONOMICA
CONSOLIDACAO GERAL
ANEXO 02 DA LEI 4.320/64

EMITIDO EM: 04/03/2010 - 02:33
PAGINA: 17 / 49
EXERCICIO: 2009

330000	OUTRAS DESPESAS CORRENTES		19.071,39
339000	APLICACOES DIRETAS		
339030	MATERIAL DE CONSUMO	1.995,90	
339039	OUTROS SERVICOS DE TERCEIROS-PESSOA JURIDICA	17.075,49	
400000	DESPESAS DE CAPITAL		55.812,00
440000	INVESTIMENTOS		55.812,00
449000	APLICACOES DIRETAS	55.812,00	
449052	EQUIPAMENTOS E MATERIAL PERMANENTE	55.812,00	
		TOTAL UO: 14536	74.883,39
		TOTAL ORGAO: 14536	74.883,39

ORGAO 14541 INSTITUTO DE TERRAS E REFORMA AGRARIA DE
UO 14541 INSTITUTO DE TERRAS E REFORMA AGRARIA DE ALAG

CODIGO	DESCRICAO	ELEMENTO	CATEGORIA ECONOMICA
300000	DESPESAS CORRENTES		5.110.779,25
310000	PESSOAL E ENCARGOS SOCIAIS		4.043.795,29
319000	APLICACOES DIRETAS	3.677.993,97	
319001	APOSENTADORIAS E REFORMAS	292.227,31	
319011	VENCIMENTOS E VANTAGENS FIXAS - PESSOAL CIVIL	3.382.372,00	
319092	DESPESAS DE EXERCICIOS ANTERIORES	3.394,66	
319100	APLICACOES DIRETAS - OPER.INTRA-ORCAMENTARIAS	365.801,32	
319113	OBRIGACOES PATRONAIS - OP.INTRA-ORCAMENTARIAS	365.801,32	
330000	OUTRAS DESPESAS CORRENTES		1.066.983,96
332000	TRANSFERENCIAS A UNIAO	23.051,58	
332093	INDENIZACOES E RESTITUICOES	23.051,58	
339000	APLICACOES DIRETAS	1.043.932,38	
339014	DIARIAS - PESSOAL CIVIL	137.175,00	
339030	MATERIAL DE CONSUMO	177.204,46	
339032	MATERIAL DE DISTRIBUICAO GRATUITA	4.535,00	
339033	PASSAGENS E DESPESAS COM LOCOMOCAO	29.141,36	
339036	OUTROS SERVICOS DE TERCEIROS - PESSOA FISICA	141.429,58	
339039	OUTROS SERVICOS DE TERCEIROS-PESSOA JURIDICA	522.973,06	
339092	DESPESAS DE EXERCICIOS ANTERIORES	31.473,92	
400000	DESPESAS DE CAPITAL		11.910,00
440000	INVESTIMENTOS		11.910,00
449000	APLICACOES DIRETAS	11.910,00	
449052	EQUIPAMENTOS E MATERIAL PERMANENTE	11.910,00	
		TOTAL UO: 14541	5.122.689,25
		TOTAL ORGAO: 14541	5.122.689,25



GOVERNO DO ESTADO DE ALAGOAS
SECRETARIA DE ESTADO DA FAZENDA
SUPERINTENDENCIA DO TESOURO ESTADUAL

DESPESAS SEGUNDO CATEGORIA ECONOMICA
CONSOLIDACAO GERAL
ANEXO 02 DA LEI 4.320/64

EMITIDO EM: 04/03/2010 - 02:33
PAGINA: 18 / 49
EXERCICIO: 2009

ORGÃO	UO	DESCRICAÇÃO	ELEMENTO	CATEGORIA ECONOMICA
14555	14555	AGENCIA DE DEFESA E INSPECAO AGROPECUARI		
		AGENCIA DE DEFESA E INSPECAO AGROPECUARIA DE		
CODIGO		DESCRICAÇÃO	ELEMENTO	CATEGORIA ECONOMICA
300000		DESPESAS CORRENTES		4.263.626,67
310000		PESSOAL E ENCARGOS SOCIAIS		2.306.550,79
319000		APLICACOES DIRETAS	2.101.614,91	
319009		SALARIO-FAMILIA	15.129,86	
319011		VENCIMENTOS E VANTAGENS FIXAS - PESSOAL CIVIL	2.086.485,05	
319100		APLICACOES DIRETAS - OPER.INTRA-ORCAMENTARIAS	204.935,88	
319113		OBRIGACOES PATRONAIS - OP.INTRA-ORCAMENTARIAS	204.935,88	
330000		OUTRAS DESPESAS CORRENTES		1.957.075,88
339000		APLICACOES DIRETAS	1.957.075,88	
339014		DIARIAS - PESSOAL CIVIL	382.662,50	
339030		MATERIAL DE CONSUMO	765.292,24	
339033		PASSAGENS E DESPESAS COM LOCOMOCAO	38.968,66	
339036		OUTROS SERVICOS DE TERCEIROS - PESSOA FISICA	280.285,94	
339039		OUTROS SERVICOS DE TERCEIROS-PESSOA JURIDICA	469.886,22	
339047		OBRIGACOES TRIBUTARIAS E CONTRIBUTIVAS	19.980,32	
400000		DESPESAS DE CAPITAL		62.987,37
440000		INVESTIMENTOS		62.987,37
449000		APLICACOES DIRETAS	62.987,37	
449052		EQUIPAMENTOS E MATERIAL PERMANENTE	62.987,37	
TOTAL UO: 14555				4.326.614,04
TOTAL ORGAO: 14555				4.326.614,04

ORGÃO	UO	DESCRICAÇÃO	ELEMENTO	CATEGORIA ECONOMICA
15000	15024	SECRETARIA DE ASSISTENCIA E DESENV.SOCIA		
		SECRETARIA DE ESTADO DA ASSISTENCIA E DESENV		
CODIGO		DESCRICAÇÃO	ELEMENTO	CATEGORIA ECONOMICA
300000		DESPESAS CORRENTES		5.207.472,98
310000		PESSOAL E ENCARGOS SOCIAIS		4.173.609,23
319000		APLICACOES DIRETAS	3.889.295,01	
319009		SALARIO-FAMILIA	11.339,00	
319011		VENCIMENTOS E VANTAGENS FIXAS - PESSOAL CIVIL	3.725.485,35	
319092		DESPESAS DE EXERCICIOS ANTERIORES	40.505,19	
319096		RESSARCIMENTO DE DESPESA PESSOAL REQUISITADO	111.965,47	
319100		APLICACOES DIRETAS - OPER.INTRA-ORCAMENTARIAS	284.314,22	
319113		OBRIGACOES PATRONAIS - OP.INTRA-ORCAMENTARIAS	284.314,22	
330000		OUTRAS DESPESAS CORRENTES		1.033.863,75
339000		APLICACOES DIRETAS	1.033.863,75	
339014		DIARIAS - PESSOAL CIVIL	115.230,00	



GOVERNO DO ESTADO DE ALAGOAS
SECRETARIA DE ESTADO DA FAZENDA
SUPERINTENDENCIA DO TESOUREO ESTADUAL

DESPESAS SEGUNDO CATEGORIA ECONOMICA
CONSOLIDACAO GERAL
ANEXO 02 DA LEI 4.320/64

EMITIDO EM: 04/03/2010 - 02:33
PAGINA: 19 / 49
EXERCICIO: 2009

339030	MATERIAL DE CONSUMO	57.015,23	
339032	MATERIAL DE DISTRIBUICAO GRATUITA	12.722,00	
339033	PASSAGENS E DESPESAS COM LOCOMOCAO	125.662,98	
339036	OUTROS SERVICOS DE TERCEIROS - PESSOA FISICA	97.741,64	
339037	LOCACAO DE MAO-DE-OBRA	3.271,34	
339039	OUTROS SERVICOS DE TERCEIROS-PESSOA JURIDICA	585.117,08	
339047	OBRIGACOES TRIBUTARIAS E CONTRIBUTIVAS	1.642,81	
339092	DESPESAS DE EXERCICIOS ANTERIORES	35.460,67	
400000	DESPESAS DE CAPITAL		49.822,10
440000	INVESTIMENTOS		49.822,10
449000	APLICACOES DIRETAS	49.822,10	
449052	EQUIPAMENTOS E MATERIAL PERMANENTE	49.822,10	
		<hr/>	
TOTAL UO: 15024			5.257.295,08
		<hr/>	
TOTAL ORGAO: 15000			5.257.295,08

ORGAO	15526	FUNDO ESTADUAL DE ASSISTENCIA SOCIAL - F		
UO	15526	FUNDO ESTADUAL DE ASSISTENCIA SOCIAL		
	CODIGO	DESCRICAO	ELEMENTO	CATEGORIA ECONOMICA
	300000	DESPESAS CORRENTES		7.834.676,75
	330000	OUTRAS DESPESAS CORRENTES		7.834.676,75
	332000	TRANSFERENCIAS A UNIAO	1.502.603,40	
	332093	INDENIZACOES E RESTITUICOES	1.502.603,40	
	334000	TRANSFERENCIAS A MUNICIPIOS	3.254.000,00	
	334041	CONTRIBUICOES	3.254.000,00	
	335000	TRANSFERENCIAS A INSTITUICOES PRIVADAS	2.021.691,44	
	335041	CONTRIBUICOES	2.021.691,44	
	339000	APLICACOES DIRETAS	1.056.381,91	
	339014	DIARIAS - PESSOAL CIVIL	99.635,00	
	339030	MATERIAL DE CONSUMO	37.994,44	
	339032	MATERIAL DE DISTRIBUICAO GRATUITA	145.233,00	
	339033	PASSAGENS E DESPESAS COM LOCOMOCAO	111.143,87	
	339035	SERVICOS DE CONSULTORIA	120.334,00	
	339036	OUTROS SERVICOS DE TERCEIROS - PESSOA FISICA	52.503,00	
	339039	OUTROS SERVICOS DE TERCEIROS-PESSOA JURIDICA	469.138,60	
	339048	OUTROS AUXILIOS FINANCEIROS A PESSOA FISICA	20.400,00	
	400000	DESPESAS DE CAPITAL		115.329,54
	440000	INVESTIMENTOS		115.329,54
	449000	APLICACOES DIRETAS	115.329,54	
	449052	EQUIPAMENTOS E MATERIAL PERMANENTE	115.329,54	
		<hr/>		
TOTAL UO: 15526				7.950.006,29
		<hr/>		
TOTAL ORGAO: 15526				7.950.006,29



GOVERNO DO ESTADO DE ALAGOAS
SECRETARIA DE ESTADO DA FAZENDA
SUPERINTENDENCIA DO TESOIRO ESTADUAL

DESPESAS SEGUNDO CATEGORIA ECONOMICA
CONSOLIDACAO GERAL
ANEXO 02 DA LEI 4.320/64

EMITIDO EM: 04/03/2010 - 02:33
PAGINA: 20 / 49
EXERCICIO: 2009

ORGÃO	UO	DESCRICAÇÃO	ELEMENTO	CATEGORIA ECONOMICA
16000	16026	SEC. DE EST.DA CIENCIA, DA TEC. E DA INO		
		SEC.DE EST.DO CIENCIA, DA TEC. E DA INOVACAO		
CODIGO		DESCRICAÇÃO	ELEMENTO	CATEGORIA ECONOMICA
300000		DESPESAS CORRENTES		1.810.957,49
310000		PESSOAL E ENCARGOS SOCIAIS		914.226,05
319000		APLICACOES DIRETAS	873.767,20	
319009		SALARIO-FAMILIA	184,00	
319011		VENCIMENTOS E VANTAGENS FIXAS - PESSOAL CIVIL	873.583,20	
319100		APLICACOES DIRETAS - OPER.INTRA-ORCAMENTARIAS	40.458,85	
319113		OBRIGACOES PATRONAIS - OP.INTRA-ORCAMENTARIAS	40.458,85	
330000		OUTRAS DESPESAS CORRENTES		896.731,44
339000		APLICACOES DIRETAS	896.731,44	
339014		DIARIAS - PESSOAL CIVIL	46.285,00	
339030		MATERIAL DE CONSUMO	80.335,73	
339033		PASSAGENS E DESPESAS COM LOCOMOCAO	45.102,91	
339035		SERVICOS DE CONSULTORIA	21.700,00	
339036		OUTROS SERVICOS DE TERCEIROS - PESSOA FISICA	12.808,00	
339039		OUTROS SERVICOS DE TERCEIROS-PESSOA JURIDICA	690.499,80	
400000		DESPESAS DE CAPITAL		127.729,78
440000		INVESTIMENTOS		127.729,78
449000		APLICACOES DIRETAS	127.729,78	
449051		OBRAS E INSTALACOES	104.221,13	
449052		EQUIPAMENTOS E MATERIAL PERMANENTE	23.508,65	
			TOTAL UO: 16026	1.938.687,27
			TOTAL ORGAO: 16000	1.938.687,27

ORGÃO	UO	DESCRICAÇÃO	ELEMENTO	CATEGORIA ECONOMICA
16514	16514	FUNDAÇÃO DE AMPARO À PESQUISA DO ESTADO		
		FUNDAÇÃO DE AMPARO A PESQUISA DO ESTADO DE AL		
CODIGO		DESCRICAÇÃO	ELEMENTO	CATEGORIA ECONOMICA
300000		DESPESAS CORRENTES		10.990.471,66
310000		PESSOAL E ENCARGOS SOCIAIS		1.209.815,53
319000		APLICACOES DIRETAS	1.209.815,53	
319011		VENCIMENTOS E VANTAGENS FIXAS - PESSOAL CIVIL	1.106.862,69	
319013		OBRIGACOES PATRONAIS	102.952,84	
330000		OUTRAS DESPESAS CORRENTES		9.780.656,13
332000		TRANSFERENCIAS A UNIAO	8.708,03	
332093		INDENIZACOES E RESTITUICOES	8.708,03	
339000		APLICACOES DIRETAS	9.771.948,10	
339014		DIARIAS - PESSOAL CIVIL	80.370,00	
339018		AUXILIO FINANCEIRO A ESTUDANTES	5.519.778,09	



GOVERNO DO ESTADO DE ALAGOAS
SECRETARIA DE ESTADO DA FAZENDA
SUPERINTENDENCIA DO TESOURO ESTADUAL

DESPESAS SEGUNDO CATEGORIA ECONOMICA
CONSOLIDACAO GERAL
ANEXO 02 DA LEI 4.320/64

EMITIDO EM: 04/03/2010 - 02:33
PAGINA: 21 / 49
EXERCICIO: 2009

339020	AUXILIO FINANCEIRO A PESQUISADORES	2.331.708,72	
339030	MATERIAL DE CONSUMO	201.650,23	
339032	MATERIAL DE DISTRIBUICAO GRATUITA	33.620,00	
339033	PASSAGENS E DESPESAS COM LOCOMOCAO	145.911,58	
339035	SERVICOS DE CONSULTORIA	5.750,00	
339036	OUTROS SERVICOS DE TERCEIROS - PESSOA FISICA	50.282,20	
339037	LOCACAO DE MAO-DE-OBRA	54.193,54	
339039	OUTROS SERVICOS DE TERCEIROS-PESSOA JURIDICA	1.328.664,88	
339047	OBRIGACOES TRIBUTARIAS E CONTRIBUTIVAS	20.018,86	
400000	DESPESAS DE CAPITAL		852.001,54
440000	INVESTIMENTOS		852.001,54
449000	APLICACOES DIRETAS	852.001,54	
449051	OBRAS E INSTALACOES	227.108,36	
449052	EQUIPAMENTOS E MATERIAL PERMANENTE	624.893,18	

TOTAL UO: 16514 11.842.473,20

TOTAL ORGAO: 16514 11.842.473,20

ORGAO 17000 SECRETARIA DE ESTADO DA COMUNICACAO - SE
UO 17010 SECRETARIA DE ESTADO DA COMUNICACAO

CODIGO	DESCRICAO	ELEMENTO	CATEGORIA ECONOMICA
300000	DESPESAS CORRENTES		20.443.467,81
310000	PESSOAL E ENCARGOS SOCIAIS		1.164.687,39
319000	APLICACOES DIRETAS	1.143.973,04	
319009	SALARIO-FAMILIA	138,00	
319011	VENCIMENTOS E VANTAGENS FIXAS - PESSOAL CIVIL	1.143.835,04	
319100	APLICACOES DIRETAS - OPER.INTRA-ORCAMENTARIAS	20.714,35	
319113	OBRIGACOES PATRONAIS - OP.INTRA-ORCAMENTARIAS	20.714,35	
330000	OUTRAS DESPESAS CORRENTES		19.278.780,42
339000	APLICACOES DIRETAS	19.278.780,42	
339014	DIARIAS - PESSOAL CIVIL	20.840,00	
339030	MATERIAL DE CONSUMO	40.285,46	
339033	PASSAGENS E DESPESAS COM LOCOMOCAO	9.821,30	
339039	OUTROS SERVICOS DE TERCEIROS-PESSOA JURIDICA	19.207.833,66	
400000	DESPESAS DE CAPITAL		43.654,90
440000	INVESTIMENTOS		43.654,90
449000	APLICACOES DIRETAS	43.654,90	
449052	EQUIPAMENTOS E MATERIAL PERMANENTE	43.654,90	

TOTAL UO: 17010 20.487.122,71

TOTAL ORGAO: 17000 20.487.122,71



GOVERNO DO ESTADO DE ALAGOAS
SECRETARIA DE ESTADO DA FAZENDA
SUPERINTENDENCIA DO TESOURO ESTADUAL

DESPESAS SEGUNDO CATEGORIA ECONOMICA
CONSOLIDACAO GERAL
ANEXO 02 DA LEI 4.320/64

EMITIDO EM: 04/03/2010 - 02:33
PAGINA: 22 / 49
EXERCICIO: 2009

ORGAO	17517	INSTITUTO ZUMBI DOS PALMARES - IZP		
UO	17517	INSTITUTO ZUMBI DOS PALMARES - IZP		
CODIGO		DESCRICAO	ELEMENTO	CATEGORIA ECONOMICA
300000		DESPESAS CORRENTES		5.438.128,30
310000		PESSOAL E ENCARGOS SOCIAIS		4.212.076,10
319000		APLICACOES DIRETAS	3.831.330,59	
319001		APOSENTADORIAS E REFORMAS	294.124,74	
319003		PENSOES	21.025,92	
319009		SALARIO-FAMILIA	14.812,00	
319011		VENCIMENTOS E VANTAGENS FIXAS - PESSOAL CIVIL	3.497.328,82	
319092		DESPESAS DE EXERCICIOS ANTERIORES	4.039,11	
319100		APLICACOES DIRETAS - OPER.INTRA-ORCAMENTARIAS	380.745,51	
319113		OBRIGACOES PATRONAIS - OP.INTRA-ORCAMENTARIAS	380.745,51	
330000		OUTRAS DESPESAS CORRENTES		1.226.052,20
339000		APLICACOES DIRETAS	1.226.052,20	
339014		DIARIAS - PESSOAL CIVIL	95.695,00	
339030		MATERIAL DE CONSUMO	156.720,09	
339033		PASSAGENS E DESPESAS COM LOCOMOCAO	18.683,64	
339036		OUTROS SERVICOS DE TERCEIROS - PESSOA FISICA	284.705,98	
339039		OUTROS SERVICOS DE TERCEIROS-PESSOA JURIDICA	632.572,68	
339047		OBRIGACOES TRIBUTARIAS E CONTRIBUTIVAS	16.228,59	
339091		SENTENCAS JUDICIAIS	9.342,46	
339092		DESPESAS DE EXERCICIOS ANTERIORES	12.103,76	
400000		DESPESAS DE CAPITAL		276.641,21
440000		INVESTIMENTOS		276.641,21
449000		APLICACOES DIRETAS	276.641,21	
449052		EQUIPAMENTOS E MATERIAL PERMANENTE	276.641,21	
			TOTAL UO: 17517	5.714.769,51
			TOTAL ORGAO: 17517	5.714.769,51
ORGAO	18000	SECRETARIA DE ESTADO DA CULTURA - SECULT		
UO	18021	SECRETARIA DE ESTADO DA CULTURA		
CODIGO		DESCRICAO	ELEMENTO	CATEGORIA ECONOMICA
300000		DESPESAS CORRENTES		5.924.278,15
310000		PESSOAL E ENCARGOS SOCIAIS		2.026.316,99
319000		APLICACOES DIRETAS	1.913.128,87	
319009		SALARIO-FAMILIA	6.141,00	
319011		VENCIMENTOS E VANTAGENS FIXAS - PESSOAL CIVIL	1.906.032,80	
319092		DESPESAS DE EXERCICIOS ANTERIORES	955,07	
319100		APLICACOES DIRETAS - OPER.INTRA-ORCAMENTARIAS	113.188,12	



GOVERNO DO ESTADO DE ALAGOAS
SECRETARIA DE ESTADO DA FAZENDA
SUPERINTENDENCIA DO TESOURO ESTADUAL

DESPESAS SEGUNDO CATEGORIA ECONOMICA
CONSOLIDACAO GERAL
ANEXO 02 DA LEI 4.320/64

EMITIDO EM: 04/03/2010 - 02:33
PAGINA: 23 / 49
EXERCICIO: 2009

319113	OBRIGACOES PATRONAIS - OP.INTRA-ORCAMENTARIAS	113.188,12	
330000	OUTRAS DESPESAS CORRENTES		3.897.961,16
339000	APLICACOES DIRETAS	3.897.961,16	
339014	DIARIAS - PESSOAL CIVIL	51.655,00	
339030	MATERIAL DE CONSUMO	121.849,93	
339032	MATERIAL DE DISTRIBUICAO GRATUITA	1.500,00	
339033	PASSAGENS E DESPESAS COM LOCOMOCAO	64.164,41	
339036	OUTROS SERVICOS DE TERCEIROS - PESSOA FISICA	487.870,28	
339037	LOCACAO DE MAO-DE-OBRA	363.145,92	
339039	OUTROS SERVICOS DE TERCEIROS-PESSOA JURIDICA	2.593.792,40	
339047	OBRIGACOES TRIBUTARIAS E CONTRIBUTIVAS	96.146,86	
339048	OUTROS AUXILIOS FINANCEIROS A PESSOA FISICA	94.500,00	
339092	DESPESAS DE EXERCICIOS ANTERIORES	23.336,36	
339100	APLICACOES DIRETAS - OPER.INTRA-ORCAMENTARIAS	0,00	
339139	OUTROS SERV.DE TERC.- PES. JUR. OP. INTRA-ORC	0,00	
339147	OBRIG.TRIBUT.E CONTRIB-OP.INTRA-ORCAMENTARIAS	0,00	
400000	DESPESAS DE CAPITAL		47.507,77
440000	INVESTIMENTOS		47.507,77
449000	APLICACOES DIRETAS	47.507,77	
449052	EQUIPAMENTOS E MATERIAL PERMANENTE	47.507,77	
TOTAL UO: 18021			5.971.785,92
TOTAL ORGAO: 18000			5.971.785,92

ORGAO 18520 DIRETORIA DE TEATROS DO ESTADO DE ALAGOA
UO 18520 DIRETORIA DE TEATROS DO ESTADO DE ALAGOAS

CODIGO	DESCRICAO	ELEMENTO	CATEGORIA ECONOMICA
300000	DESPESAS CORRENTES		2.106.397,16
310000	PESSOAL E ENCARGOS SOCIAIS		628.892,43
319000	APLICACOES DIRETAS	613.680,51	
319009	SALARIO-FAMILIA	2.001,00	
319011	VENCIMENTOS E VANTAGENS FIXAS - PESSOAL CIVIL	608.016,54	
319092	DESPESAS DE EXERCICIOS ANTERIORES	3.662,97	
319100	APLICACOES DIRETAS - OPER.INTRA-ORCAMENTARIAS	15.211,92	
319113	OBRIGACOES PATRONAIS - OP.INTRA-ORCAMENTARIAS	15.211,92	
330000	OUTRAS DESPESAS CORRENTES		1.477.504,73
339000	APLICACOES DIRETAS	1.477.261,58	
339014	DIARIAS - PESSOAL CIVIL	8.705,00	
339030	MATERIAL DE CONSUMO	42.829,55	
339033	PASSAGENS E DESPESAS COM LOCOMOCAO	5.063,80	
339036	OUTROS SERVICOS DE TERCEIROS - PESSOA FISICA	20.459,80	
339037	LOCACAO DE MAO-DE-OBRA	17.809,79	
339039	OUTROS SERVICOS DE TERCEIROS-PESSOA JURIDICA	1.379.286,44	



GOVERNO DO ESTADO DE ALAGOAS
SECRETARIA DE ESTADO DA FAZENDA
SUPERINTENDENCIA DO TESOUREO ESTADUAL

DESPESAS SEGUNDO CATEGORIA ECONOMICA
CONSOLIDACAO GERAL
ANEXO 02 DA LEI 4.320/64

EMITIDO EM: 04/03/2010 - 02:33
PAGINA: 24 / 49
EXERCICIO: 2009

339047	OBRIGACOES TRIBUTARIAS E CONTRIBUTIVAS	2.662,70	
339092	DESPESAS DE EXERCICIOS ANTERIORES	444,50	
339100	APLICACOES DIRETAS - OPER.INTRA-ORCAMENTARIAS	243,15	
339147	OBRIG.TRIBUT.E CONTRIB-OP.INTRA-ORCAMENTARIAS	243,15	
400000	DESPESAS DE CAPITAL		469.803,14
440000	INVESTIMENTOS		469.803,14
449000	APLICACOES DIRETAS	469.803,14	
449052	EQUIPAMENTOS E MATERIAL PERMANENTE	469.803,14	
TOTAL UO: 18520			2.576.200,30
TOTAL ORGAO: 18520			2.576.200,30

ORGAO 18557 FUNDO DESENVOLVIMENTO DE ACOES CULTURAI
UO 18557 FUNDO DESENVOLVIMENTO DE ACOES CULTURAI

CODIGO	DESCRICAO	ELEMENTO	CATEGORIA ECONOMICA
300000	DESPESAS CORRENTES		885.637,04
330000	OUTRAS DESPESAS CORRENTES		885.637,04
335000	TRANSFERENCIAS A INSTITUICOES PRIVADAS	693.905,00	
335041	CONTRIBUICOES	400.000,00	
335043	SUBVENCOES SOCIAIS	293.905,00	
339000	APLICACOES DIRETAS	191.732,04	
339030	MATERIAL DE CONSUMO	1.015,00	
339033	PASSAGENS E DESPESAS COM LOCOMOCAO	1.679,48	
339036	OUTROS SERVICOS DE TERCEIROS - PESSOA FISICA	36.696,00	
339039	OUTROS SERVICOS DE TERCEIROS-PESSOA JURIDICA	147.411,17	
339047	OBRIGACOES TRIBUTARIAS E CONTRIBUTIVAS	4.930,39	
400000	DESPESAS DE CAPITAL		900.000,00
440000	INVESTIMENTOS		900.000,00
444000	TRANSFERENCIAS A MUNICIPIOS	500.000,00	
444042	AUXILIOS	500.000,00	
445000	TRANSF. A INSTITUIC.PRIVADAS S/FINS LUCRATIVO	400.000,00	
445042	AUXILIOS	400.000,00	
TOTAL UO: 18557			1.785.637,04
TOTAL ORGAO: 18557			1.785.637,04

ORGAO 19000 SECRETARIA DE ESTADO DA DEFESA SOCIAL -
UO 19033 SECRETARIA DE ESTADO DA DEFESA SOCIAL

CODIGO	DESCRICAO	ELEMENTO	CATEGORIA ECONOMICA
300000	DESPESAS CORRENTES		57.689.538,67
310000	PESSOAL E ENCARGOS SOCIAIS		33.947.801,29
319000	APLICACOES DIRETAS	30.728.452,27	



GOVERNO DO ESTADO DE ALAGOAS
SECRETARIA DE ESTADO DA FAZENDA
SUPERINTENDENCIA DO TESOUREO ESTADUAL

DESPESAS SEGUNDO CATEGORIA ECONOMICA
CONSOLIDACAO GERAL
ANEXO 02 DA LEI 4.320/64

EMITIDO EM: 04/03/2010 - 02:33
PAGINA: 25 / 49
EXERCICIO: 2009

319009	SALARIO-FAMILIA	15.893,00	
319011	VENCIMENTOS E VANTAGENS FIXAS - PESSOAL CIVIL	28.071.121,10	
319012	VENCIMENTOS E VANTAGENS FIXAS - PES. MILITAR	2.311.432,71	
319016	OUTRAS DESPESAS VARIAVEIS - PESSOAL CIVIL	28.151,55	
319092	DESPESAS DE EXERCICIOS ANTERIORES	69.344,31	
319096	RESSARCIMENTO DE DESPESA PESSOAL REQUISITADO	232.509,60	
319100	APLICACOES DIRETAS - OPER.INTRA-ORCAMENTARIAS	3.219.349,02	
319113	OBRIGACOES PATRONAIS - OP.INTRA-ORCAMENTARIAS	3.219.349,02	
330000	OUTRAS DESPESAS CORRENTES		23.741.737,38
332000	TRANSFERENCIAS A UNIAO	333.572,63	
332093	INDENIZACOES E RESTITUICOES	333.572,63	
339000	APLICACOES DIRETAS	23.408.164,75	
339014	DIARIAS - PESSOAL CIVIL	248.335,00	
339015	DIARIAS - PESSOAL MILITAR	14.850,00	
339030	MATERIAL DE CONSUMO	6.642.792,97	
339033	PASSAGENS E DESPESAS COM LOCOMOCAO	63.430,98	
339036	OUTROS SERVICOS DE TERCEIROS - PESSOA FISICA	6.737.476,56	
339037	LOCACAO DE MAO-DE-OBRA	97.328,20	
339039	OUTROS SERVICOS DE TERCEIROS-PESSOA JURIDICA	8.537.289,66	
339047	OBRIGACOES TRIBUTARIAS E CONTRIBUTIVAS	298.001,96	
339092	DESPESAS DE EXERCICIOS ANTERIORES	50.440,66	
339093	INDENIZACOES E RESTITUICOES	718.218,76	
339100	APLICACOES DIRETAS - OPER.INTRA-ORCAMENTARIAS	0,00	
339139	OUTROS SERV.DE TERC.- PES. JUR. OP. INTRA-ORC	0,00	
400000	DESPESAS DE CAPITAL		9.304.241,77
440000	INVESTIMENTOS		9.304.241,77
442000	TRANSFERENCIAS A UNIAO	996.401,23	
442093	INDENIZACOES E RESTITUICOES	996.401,23	
449000	APLICACOES DIRETAS	8.307.840,54	
449051	OBRAS E INSTALACOES	14.693,25	
449052	EQUIPAMENTOS E MATERIAL PERMANENTE	8.293.147,29	
TOTAL UO: 19033			66.993.780,44

ORGAO	19000	SECRETARIA DE ESTADO DA DEFESA SOCIAL -		
UO	19034	POLICIA MILITAR DO ESTADO DE ALAGOAS		
CODIGO		DESCRICAO	ELEMENTO	CATEGORIA ECONOMICA
300000		DESPESAS CORRENTES		428.785.967,26
310000		PESSOAL E ENCARGOS SOCIAIS		418.945.843,72
319000		APLICACOES DIRETAS	377.418.897,27	
319001		APOSENTADORIAS E REFORMAS	97.643.972,31	
319009		SALARIO-FAMILIA	3.076,40	
319011		VENCIMENTOS E VANTAGENS FIXAS - PESSOAL CIVIL	978.606,60	
319012		VENCIMENTOS E VANTAGENS FIXAS - PES. MILITAR	276.940.553,37	



GOVERNO DO ESTADO DE ALAGOAS
SECRETARIA DE ESTADO DA FAZENDA
SUPERINTENDENCIA DO TESOUREO ESTADUAL

DESPESAS SEGUNDO CATEGORIA ECONOMICA
CONSOLIDACAO GERAL
ANEXO 02 DA LEI 4.320/64

EMITIDO EM: 04/03/2010 - 02:33
PAGINA: 26 / 49
EXERCICIO: 2009

319017	OUTRAS DESPESAS VARIAVEIS - PESSOAL MILITAR	1.852.688,59	
319100	APLICACOES DIRETAS - OPER.INTRA-ORCAMENTARIAS	41.526.946,45	
319113	OBRIGACOES PATRONAIS - OP.INTRA-ORCAMENTARIAS	41.526.946,45	
330000	OUTRAS DESPESAS CORRENTES		9.840.123,54
339000	APLICACOES DIRETAS	9.840.123,54	
339014	DIARIAS - PESSOAL CIVIL	2.140,00	
339015	DIARIAS - PESSOAL MILITAR	495.435,00	
339030	MATERIAL DE CONSUMO	6.610.479,55	
339032	MATERIAL DE DISTRIBUICAO GRATUITA	11.924,00	
339033	PASSAGENS E DESPESAS COM LOCOMOCAO	71.449,50	
339036	OUTROS SERVICOS DE TERCEIROS - PESSOA FISICA	815.837,61	
339039	OUTROS SERVICOS DE TERCEIROS-PESSOA JURIDICA	1.698.072,36	
339047	OBRIGACOES TRIBUTARIAS E CONTRIBUTIVAS	5.365,80	
339092	DESPESAS DE EXERCICIOS ANTERIORES	129.419,72	
400000	DESPESAS DE CAPITAL		3.286.687,44
440000	INVESTIMENTOS		3.286.687,44
449000	APLICACOES DIRETAS	3.286.687,44	
449052	EQUIPAMENTOS E MATERIAL PERMANENTE	3.286.687,44	

TOTAL UO: 19034

432.072.654,70

ORGAO	19000	SECRETARIA DE ESTADO DA DEFESA SOCIAL -		
UO	19035	POLICIA CIVIL DO ESTADO DE ALAGOAS		
CODIGO		DESCRICAO	ELEMENTO	CATEGORIA ECONOMICA
300000		DESPESAS CORRENTES		104.128.005,86
310000		PESSOAL E ENCARGOS SOCIAIS		96.676.129,73
319000		APLICACOES DIRETAS	87.127.306,29	
319009		SALARIO-FAMILIA	299,00	
319011		VENCIMENTOS E VANTAGENS FIXAS - PESSOAL CIVIL	87.112.147,40	
319013		OBRIGACOES PATRONAIS	0,00	
319092		DESPESAS DE EXERCICIOS ANTERIORES	14.859,89	
319100		APLICACOES DIRETAS - OPER.INTRA-ORCAMENTARIAS	9.548.823,44	
319113		OBRIGACOES PATRONAIS - OP.INTRA-ORCAMENTARIAS	9.548.823,44	
330000		OUTRAS DESPESAS CORRENTES		7.451.876,13
332000		TRANSFERENCIAS A UNIAO	4.689,00	
332093		INDENIZACOES E RESTITUICOES	4.689,00	
339000		APLICACOES DIRETAS	7.447.187,13	
339014		DIARIAS - PESSOAL CIVIL	342.325,00	
339030		MATERIAL DE CONSUMO	2.408.269,69	
339033		PASSAGENS E DESPESAS COM LOCOMOCAO	55.415,58	
339036		OUTROS SERVICOS DE TERCEIROS - PESSOA FISICA	1.203.662,05	
339039		OUTROS SERVICOS DE TERCEIROS-PESSOA JURIDICA	3.024.981,32	
339047		OBRIGACOES TRIBUTARIAS E CONTRIBUTIVAS	219.792,11	
339092		DESPESAS DE EXERCICIOS ANTERIORES	192.741,38	



GOVERNO DO ESTADO DE ALAGOAS
SECRETARIA DE ESTADO DA FAZENDA
SUPERINTENDENCIA DO TESOUREO ESTADUAL

DESPESAS SEGUNDO CATEGORIA ECONOMICA
CONSOLIDACAO GERAL
ANEXO 02 DA LEI 4.320/64

EMITIDO EM: 04/03/2010 - 02:33
PAGINA: 27 / 49
EXERCICIO: 2009

400000	DESPESAS DE CAPITAL		918.591,64
440000	INVESTIMENTOS		918.591,64
442000	TRANSFERENCIAS A UNIAO	3.523,44	
442093	INDENIZACOES E RESTITUICOES	3.523,44	
449000	APLICACOES DIRETAS	915.068,20	
449052	EQUIPAMENTOS E MATERIAL PERMANENTE	915.068,20	

TOTAL UO: 19035

105.046.597,50

ORGAO 19000 SECRETARIA DE ESTADO DA DEFESA SOCIAL -
UO 19036 CORPO DE BOMBEIROS MILITAR DO ESTADO DE ALAGO

CODIGO	DESCRICAO	ELEMENTO	CATEGORIA ECONOMICA
300000	DESPESAS CORRENTES		61.977.894,91
310000	PESSOAL E ENCARGOS SOCIAIS		56.790.750,54
319000	APLICACOES DIRETAS	51.162.290,21	
319012	VENCIMENTOS E VANTAGENS FIXAS - PES. MILITAR	50.545.158,18	
319017	OUTRAS DESPESAS VARIAVEIS - PESSOAL MILITAR	617.132,03	
319100	APLICACOES DIRETAS - OPER.INTRA-ORCAMENTARIAS	5.628.460,33	
319113	OBRIGACOES PATRONAIS - OP.INTRA-ORCAMENTARIAS	5.628.460,33	
330000	OUTRAS DESPESAS CORRENTES		5.187.144,37
339000	APLICACOES DIRETAS	5.187.144,37	
339014	DIARIAS - PESSOAL CIVIL	5.450,00	
339015	DIARIAS - PESSOAL MILITAR	1.423.045,00	
339030	MATERIAL DE CONSUMO	2.139.586,08	
339031	PREMIACOES CULT., ART., CIENT., DESP.E OUTROS	1.840,00	
339032	MATERIAL DE DISTRIBUICAO GRATUITA	109.003,21	
339033	PASSAGENS E DESPESAS COM LOCOMOCAO	65.285,08	
339036	OUTROS SERVICOS DE TERCEIROS - PESSOA FISICA	146.857,78	
339039	OUTROS SERVICOS DE TERCEIROS-PESSOA JURIDICA	1.136.442,01	
339047	OBRIGACOES TRIBUTARIAS E CONTRIBUTIVAS	9.594,86	
339092	DESPESAS DE EXERCICIOS ANTERIORES	149.660,35	
339093	INDENIZACOES E RESTITUICOES	380,00	
400000	DESPESAS DE CAPITAL		691.094,33
440000	INVESTIMENTOS		691.094,33
449000	APLICACOES DIRETAS	691.094,33	
449052	EQUIPAMENTOS E MATERIAL PERMANENTE	691.094,33	

TOTAL UO: 19036

62.668.989,24

TOTAL ORGAO: 19000

666.782.021,88



GOVERNO DO ESTADO DE ALAGOAS
SECRETARIA DE ESTADO DA FAZENDA
SUPERINTENDENCIA DO TESOIRO ESTADUAL

DESPESAS SEGUNDO CATEGORIA ECONOMICA
CONSOLIDACAO GERAL
ANEXO 02 DA LEI 4.320/64

EMITIDO EM: 04/03/2010 - 02:33
PAGINA: 28 / 49
EXERCICIO: 2009

ORGÃO	19512	DEPARTAMENTO ESTADUAL DE TRÁNSITO DE ALA		
UO	19512	DEPARTAMENTO ESTADUAL DE TRANSITO DE ALAGOAS		
CODIGO		DESCRICAO	ELEMENTO	CATEGORIA ECONOMICA
300000		DESPESAS CORRENTES		35.134.847,96
310000		PESSOAL E ENCARGOS SOCIAIS		17.168.726,11
319000		APLICACOES DIRETAS	15.688.040,78	
319011		VENCIMENTOS E VANTAGENS FIXAS - PESSOAL CIVIL	14.874.967,37	
319013		OBRIGACOES PATRONAIS	165.134,60	
319016		OUTRAS DESPESAS VARIAVEIS - PESSOAL CIVIL	626.970,50	
319091		SENTENCAS JUDICIARIAS	0,00	
319092		DESPESAS DE EXERCICIOS ANTERIORES	20.968,31	
319100		APLICACOES DIRETAS - OPER.INTRA-ORCAMENTARIAS	1.480.685,33	
319113		OBRIGACOES PATRONAIS - OP.INTRA-ORCAMENTARIAS	1.372.547,17	
319192		DESPESAS DE EXERCICIOS ANTERIORES	108.138,16	
320000		JUROS E ENCARGOS DA DIVIDA		118.972,51
329100		APLICACOES DIRETAS - OPER.INTRA-ORCAMENTARIAS	118.972,51	
329121		JUROS S/ DIVIDA P/ CONTRATO - OP.INTRA-ORCAM.	118.972,51	
330000		OUTRAS DESPESAS CORRENTES		17.847.149,34
339000		APLICACOES DIRETAS	14.166.630,20	
339014		DIARIAS - PESSOAL CIVIL	425.574,46	
339030		MATERIAL DE CONSUMO	235.050,84	
339032		MATERIAL DE DISTRIBUICAO GRATUITA	3.433,87	
339033		PASSAGENS E DESPESAS COM LOCOMOCAO	61.261,72	
339036		OUTROS SERVICOS DE TERCEIROS - PESSOA FISICA	872.467,00	
339037		LOCACAO DE MAO-DE-OBRA	1.724.789,11	
339039		OUTROS SERVICOS DE TERCEIROS-PESSOA JURIDICA	7.760.345,78	
339047		OBRIGACOES TRIBUTARIAS E CONTRIBUTIVAS	479.010,22	
339091		SENTENCAS JUDICIAIS	79.454,18	
339092		DESPESAS DE EXERCICIOS ANTERIORES	776.202,82	
339093		INDENIZACOES E RESTITUICOES	1.749.040,20	
339100		APLICACOES DIRETAS - OPER.INTRA-ORCAMENTARIAS	3.680.519,14	
339139		OUTROS SERV.DE TERC.- PES. JUR. OP. INTRA-ORC	2.296.083,67	
339141		CONTRIBUICOES	1.384.435,47	
400000		DESPESAS DE CAPITAL		1.163.572,97
440000		INVESTIMENTOS		1.090.765,36
449000		APLICACOES DIRETAS	1.090.765,36	
449052		EQUIPAMENTOS E MATERIAL PERMANENTE	884.406,00	
449092		DESPESAS DE EXERCICIOS ANTERIORES	206.359,36	
460000		AMORTIZACAO DA DIVIDA		72.807,61
469100		APLICACOES DIRETAS - OPER.INTRA-ORCAMENTARIAS	72.807,61	
469171		PRINCIPAL DA DIVIDA CONTRATUAL RESGATADO-RPPS	72.807,61	
			TOTAL UO: 19512	36.298.420,93



GOVERNO DO ESTADO DE ALAGOAS
SECRETARIA DE ESTADO DA FAZENDA
SUPERINTENDENCIA DO TESOURO ESTADUAL

DESPESAS SEGUNDO CATEGORIA ECONOMICA
CONSOLIDACAO GERAL
ANEXO 02 DA LEI 4.320/64

EMITIDO EM: 04/03/2010 - 02:33
PAGINA: 29 / 49
EXERCICIO: 2009

TOTAL ORGAO: 19512 36.298.420,93

ORGÃO	UO	DESCRICAÇÃO	ELEMENTO	CATEGORIA ECONOMICA
19544	19544	FUNDO ESPECIAL DE REEQUIPAMENTO POLICIAL		
CODIGO	DESCRICAÇÃO	ELEMENTO	CATEGORIA ECONOMICA	
300000	DESPESAS CORRENTES		0,00	
330000	OUTRAS DESPESAS CORRENTES		0,00	
339000	APLICACOES DIRETAS	0,00		
339039	OUTROS SERVICOS DE TERCEIROS-PESSOA JURIDICA	0,00		
TOTAL UO: 19544				0,00
TOTAL ORGAO: 19544				0,00

ORGÃO	UO	DESCRICAÇÃO	ELEMENTO	CATEGORIA ECONOMICA
19563	19563	FUNDO ESPEC DE SEGUR PUBLICA DO ESTADO DE AL		
19563	19563	FUNDO ESPECIAL DE SEGURANCA PUBL DO EST DE AL		
CODIGO	DESCRICAÇÃO	ELEMENTO	CATEGORIA ECONOMICA	
300000	DESPESAS CORRENTES		121.815,94	
330000	OUTRAS DESPESAS CORRENTES		121.815,94	
339000	APLICACOES DIRETAS	121.815,94		
339039	OUTROS SERVICOS DE TERCEIROS-PESSOA JURIDICA	121.815,94		
TOTAL UO: 19563				121.815,94
TOTAL ORGAO: 19563				121.815,94

ORGÃO	UO	DESCRICAÇÃO	ELEMENTO	CATEGORIA ECONOMICA
20000	20020	SECRETARIA DE ESTADO DA EDUCACAO E DO ES		
20020	20020	SECRETARIA DE ESTADO DA EDUCACAO E DO ESPORTE		
CODIGO	DESCRICAÇÃO	ELEMENTO	CATEGORIA ECONOMICA	
300000	DESPESAS CORRENTES		403.826.589,10	
310000	PESSOAL E ENCARGOS SOCIAIS		342.214.889,92	
319000	APLICACOES DIRETAS	310.370.315,18		
319004	CONTRATAÇÃO POR TEMPO DETERMINADO	19.200.373,02		
319009	SALARIO-FAMILIA	1.382.990,00		
319011	VENCIMENTOS E VANTAGENS FIXAS - PESSOAL CIVIL	289.313.944,66		
319016	OUTRAS DESPESAS VARIAVEIS - PESSOAL CIVIL	26.366,58		
319092	DESPESAS DE EXERCICIOS ANTERIORES	396.450,23		
319096	RESSARCIMENTO DE DESPESA PESSOAL REQUISITADO	50.190,69		
319100	APLICACOES DIRETAS - OPER.INTRA-ORCAMENTARIAS	31.844.574,74		
319113	OBRIGACOES PATRONAIS - OP.INTRA-ORCAMENTARIAS	31.844.574,74		
330000	OUTRAS DESPESAS CORRENTES		61.611.699,18	
332000	TRANSFERENCIAS A UNIAO	1.223.689,26		



GOVERNO DO ESTADO DE ALAGOAS
SECRETARIA DE ESTADO DA FAZENDA
SUPERINTENDENCIA DO TESOUREO ESTADUAL

DESPESAS SEGUNDO CATEGORIA ECONOMICA
CONSOLIDACAO GERAL
ANEXO 02 DA LEI 4.320/64

EMITIDO EM: 04/03/2010 - 02:33
PAGINA: 30 / 49
EXERCICIO: 2009

332093	INDENIZACOES E RESTITUICOES	1.223.689,26	
335000	TRANSFERENCIAS A INSTITUICOES PRIVADAS	10.890.517,03	
335041	CONTRIBUICOES	10.890.517,03	
339000	APLICACOES DIRETAS	49.497.492,89	
339014	DIARIAS - PESSOAL CIVIL	876.110,00	
339030	MATERIAL DE CONSUMO	817.601,32	
339031	PREMIACOES CULT., ART., CIENT., DESP.E OUTROS	2.095,80	
339033	PASSAGENS E DESPESAS COM LOCOMOCAO	655.843,53	
339036	OUTROS SERVICOS DE TERCEIROS - PESSOA FISICA	1.624.357,80	
339039	OUTROS SERVICOS DE TERCEIROS-PESSOA JURIDICA	43.492.978,13	
339047	OBRIGACOES TRIBUTARIAS E CONTRIBUTIVAS	213.932,48	
339048	OUTROS AUXILIOS FINANCEIROS A PESSOA FISICA	65.565,00	
339092	DESPESAS DE EXERCICIOS ANTERIORES	1.048.407,35	
339093	INDENIZACOES E RESTITUICOES	700.601,48	
339100	APLICACOES DIRETAS - OPER.INTRA-ORCAMENTARIAS	0,00	
339139	OUTROS SERV.DE TERC.- PES. JUR. OP. INTRA-ORC	0,00	
400000	DESPESAS DE CAPITAL		12.182.340,01
440000	INVESTIMENTOS		12.182.340,01
442000	TRANSFERENCIAS A UNIAO	626.946,66	
442093	INDENIZACOES E RESTITUICOES	626.946,66	
445000	TRANSF. A INSTITUIC.PRIVADAS S/FINS LUCRATIVO	8.500,00	
445041	CONTRIBUICOES	8.500,00	
449000	APLICACOES DIRETAS	11.546.893,35	
449051	OBRAS E INSTALACOES	1.300.568,44	
449052	EQUIPAMENTOS E MATERIAL PERMANENTE	9.710.025,99	
449061	AQUISICAO DE IMOVEIS	536.298,92	
		TOTAL UO: 20020	416.008.929,11
		TOTAL ORGAO: 20000	416.008.929,11

ORGAO	20516	UNIVERSIDADE ESTADUAL DE ALAGOAS - UNEAL		
UO	20516	UNIVERSIDADE ESTADUAL DE ALAGOAS		
CODIGO		DESCRICAO	ELEMENTO	CATEGORIA ECONOMICA
300000		DESPESAS CORRENTES		17.293.461,16
310000		PESSOAL E ENCARGOS SOCIAIS		14.236.774,38
319000		APLICACOES DIRETAS	13.001.122,23	
319004		CONTRATACAO POR TEMPO DETERMINADO	1.472.366,74	
319011		VENCIMENTOS E VANTAGENS FIXAS - PESSOAL CIVIL	11.524.117,49	
319092		DESPESAS DE EXERCICIOS ANTERIORES	4.638,00	
319100		APLICACOES DIRETAS - OPER.INTRA-ORCAMENTARIAS	1.235.652,15	
319113		OBRIGACOES PATRONAIS - OP.INTRA-ORCAMENTARIAS	1.235.652,15	
330000		OUTRAS DESPESAS CORRENTES		3.056.686,78
332000		TRANSFERENCIAS A UNIAO	66.360,92	



GOVERNO DO ESTADO DE ALAGOAS
SECRETARIA DE ESTADO DA FAZENDA
SUPERINTENDENCIA DO TESOURO ESTADUAL

DESPESAS SEGUNDO CATEGORIA ECONOMICA
CONSOLIDACAO GERAL
ANEXO 02 DA LEI 4.320/64

EMITIDO EM: 04/03/2010 - 02:33
PAGINA: 31 / 49
EXERCICIO: 2009

332093	INDENIZACOES E RESTITUICOES	66.360,92	
339000	APLICACOES DIRETAS	2.990.325,86	
339014	DIARIAS - PESSOAL CIVIL	76.640,00	
339018	AUXILIO FINANCEIRO A ESTUDANTES	155.574,00	
339020	AUXILIO FINANCEIRO A PESQUISADORES	15.710,38	
339030	MATERIAL DE CONSUMO	224.651,86	
339033	PASSAGENS E DESPESAS COM LOCOMOCAO	37.910,06	
339036	OUTROS SERVICOS DE TERCEIROS - PESSOA FISICA	1.502.754,31	
339037	LOCACAO DE MAO-DE-OBRA	53.900,00	
339039	OUTROS SERVICOS DE TERCEIROS-PESSOA JURIDICA	799.781,64	
339047	OBRIGACOES TRIBUTARIAS E CONTRIBUTIVAS	113.403,61	
339091	SENTENCAS JUDICIAIS	10.000,00	
400000	DESPESAS DE CAPITAL		77.150,36
440000	INVESTIMENTOS		77.150,36
449000	APLICACOES DIRETAS	77.150,36	
449052	EQUIPAMENTOS E MATERIAL PERMANENTE	77.150,36	

TOTAL UO: 20516 17.370.611,52

TOTAL ORGAO: 20516 17.370.611,52

ORGAO 20522 FUNDO ESPECIAL DE DESENVOLVIMENTO DOS ES
UO 20522 FUNDO ESPECIAL DE DESENVOLVIMENTO DOS ESPORTE

CODIGO	DESCRICAO	ELEMENTO	CATEGORIA ECONOMICA
300000	DESPESAS CORRENTES		646.026,04
330000	OUTRAS DESPESAS CORRENTES		646.026,04
339000	APLICACOES DIRETAS	646.026,04	
339030	MATERIAL DE CONSUMO	15.976,30	
339033	PASSAGENS E DESPESAS COM LOCOMOCAO	118.242,80	
339036	OUTROS SERVICOS DE TERCEIROS - PESSOA FISICA	36.078,00	
339039	OUTROS SERVICOS DE TERCEIROS-PESSOA JURIDICA	475.728,94	

TOTAL UO: 20522 646.026,04

TOTAL ORGAO: 20522 646.026,04

ORGAO 20556 UNIVERSIDADE ESTADUAL DE CIENCIAS DA SAU
UO 20556 UNIVERSIDADE EST.DE CIENCIAS DA SAUDE DE AL

CODIGO	DESCRICAO	ELEMENTO	CATEGORIA ECONOMICA
300000	DESPESAS CORRENTES		128.152.002,52
310000	PESSOAL E ENCARGOS SOCIAIS		87.650.875,54
319000	APLICACOES DIRETAS	79.816.679,82	
319001	APOSENTADORIAS E REFORMAS	2.807.414,18	
319009	SALARIO-FAMILIA	10.120,00	



GOVERNO DO ESTADO DE ALAGOAS
SECRETARIA DE ESTADO DA FAZENDA
SUPERINTENDENCIA DO TESOUREO ESTADUAL

DESPESAS SEGUNDO CATEGORIA ECONOMICA
CONSOLIDACAO GERAL
ANEXO 02 DA LEI 4.320/64

EMITIDO EM: 04/03/2010 - 02:33
PAGINA: 32 / 49
EXERCICIO: 2009

319011	VENCIMENTOS E VANTAGENS FIXAS - PESSOAL CIVIL	76.847.063,04	
319092	DESPESAS DE EXERCICIOS ANTERIORES	152.082,60	
319100	APLICACOES DIRETAS - OPER.INTRA-ORCAMENTARIAS	7.834.195,72	
319113	OBRIGACOES PATRONAIS - OP.INTRA-ORCAMENTARIAS	7.834.195,72	
330000	OUTRAS DESPESAS CORRENTES		40.501.126,98
339000	APLICACOES DIRETAS	40.501.126,98	
339014	DIARIAS - PESSOAL CIVIL	92.400,00	
339030	MATERIAL DE CONSUMO	20.069.634,62	
339031	PREMIACOES CULT., ART., CIENT., DESP.E OUTROS	1.864,30	
339033	PASSAGENS E DESPESAS COM LOCOMOCAO	105.873,40	
339035	SERVICOS DE CONSULTORIA	20.000,00	
339036	OUTROS SERVICOS DE TERCEIROS - PESSOA FISICA	4.882.884,58	
339037	LOCACAO DE MAO-DE-OBRA	5.213.071,78	
339039	OUTROS SERVICOS DE TERCEIROS-PESSOA JURIDICA	8.352.029,02	
339047	OBRIGACOES TRIBUTARIAS E CONTRIBUTIVAS	952.931,09	
339092	DESPESAS DE EXERCICIOS ANTERIORES	787.979,07	
339093	INDENIZACOES E RESTITUICOES	22.459,12	
400000	DESPESAS DE CAPITAL		1.491.508,87
440000	INVESTIMENTOS		1.491.508,87
442000	TRANSFERENCIAS A UNIAO	82.531,48	
442093	INDENIZACOES E RESTITUICOES	82.531,48	
449000	APLICACOES DIRETAS	1.408.977,39	
449051	OBRAS E INSTALACOES	241.787,24	
449052	EQUIPAMENTOS E MATERIAL PERMANENTE	1.089.570,86	
449092	DESPESAS DE EXERCICIOS ANTERIORES	77.619,29	
		<hr/>	
TOTAL UO: 20556			129.643.511,39
		<hr/>	
TOTAL ORGAO: 20556			129.643.511,39

ORGAO	21000	SECRETARIA DE ESTADO DA FAZENDA - SEFAZ		
UO	21018	SECRETARIA DE ESTADO DA FAZENDA- SEFAZ		
CODIGO		DESCRICAO	ELEMENTO	CATEGORIA ECONOMICA
300000		DESPESAS CORRENTES		118.805.313,22
310000		PESSOAL E ENCARGOS SOCIAIS		103.056.401,50
319000		APLICACOES DIRETAS	92.992.429,42	
319011		VENCIMENTOS E VANTAGENS FIXAS - PESSOAL CIVIL	92.641.048,86	
319016		OUTRAS DESPESAS VARIAVEIS - PESSOAL CIVIL	23.242,10	
319092		DESPESAS DE EXERCICIOS ANTERIORES	328.138,46	
319100		APLICACOES DIRETAS - OPER.INTRA-ORCAMENTARIAS	10.063.972,08	
319113		OBRIGACOES PATRONAIS - OP.INTRA-ORCAMENTARIAS	10.063.972,08	
330000		OUTRAS DESPESAS CORRENTES		15.748.911,72
332000		TRANSFERENCIAS A UNIAO	62.326,38	
332041		CONTRIBUICOES	62.326,38	



GOVERNO DO ESTADO DE ALAGOAS
SECRETARIA DE ESTADO DA FAZENDA
SUPERINTENDENCIA DO TESOUREO ESTADUAL

DESPESAS SEGUNDO CATEGORIA ECONOMICA
CONSOLIDACAO GERAL
ANEXO 02 DA LEI 4.320/64

EMITIDO EM: 04/03/2010 - 02:33
PAGINA: 33 / 49
EXERCICIO: 2009

335000	TRANSFERENCIAS A INSTITUICOES PRIVADAS	312.996,18	
335041	CONTRIBUICOES	312.996,18	
339000	APLICACOES DIRETAS	15.361.650,85	
339014	DIARIAS - PESSOAL CIVIL	313.192,50	
339030	MATERIAL DE CONSUMO	1.220.366,39	
339031	PREMIACOES CULT., ART., CIENT., DESP.E OUTROS	0,00	
339033	PASSAGENS E DESPESAS COM LOCOMOCAO	295.345,36	
339036	OUTROS SERVICOS DE TERCEIROS - PESSOA FISICA	527.980,20	
339037	LOCACAO DE MAO-DE-OBRA	4.798.255,72	
339039	OUTROS SERVICOS DE TERCEIROS-PESSOA JURIDICA	7.862.242,36	
339047	OBRIGACOES TRIBUTARIAS E CONTRIBUTIVAS	43.463,76	
339092	DESPESAS DE EXERCICIOS ANTERIORES	300.067,56	
339093	INDENIZACOES E RESTITUICOES	737,00	
339100	APLICACOES DIRETAS - OPER.INTRA-ORCAMENTARIAS	11.938,31	
339139	OUTROS SERV.DE TERC.- PES. JUR. OP. INTRA-ORC	7.806,29	
339147	OBRIG.TRIBUT.E CONTRIB-OP.INTRA-ORCAMENTARIAS	4.132,02	
400000	DESPESAS DE CAPITAL		246.132,45
440000	INVESTIMENTOS		246.132,45
445000	TRANSF. A INSTITUIC.PRIVADAS S/FINS LUCRATIVO	114.750,44	
445092	DESPESAS DE EXERCICIOS ANTERIORES	114.750,44	
449000	APLICACOES DIRETAS	131.382,01	
449052	EQUIPAMENTOS E MATERIAL PERMANENTE	124.512,01	
449092	DESPESAS DE EXERCICIOS ANTERIORES	6.870,00	
		<hr/>	
TOTAL UO: 21018			119.051.445,67
		<hr/>	
TOTAL ORGAO: 21000			119.051.445,67

ORGAO	21513	FUNDO DE MODERNIZACAO E DESENVOLVIMENTO		
UO	21513	FUNDO DE MODERNIZACAO E DESENVOLVIMENTO FAZEN		
	CODIGO	DESCRICAO	ELEMENTO	CATEGORIA ECONOMICA
	300000	DESPESAS CORRENTES		575.236,65
	330000	OUTRAS DESPESAS CORRENTES		575.236,65
	339000	APLICACOES DIRETAS	575.236,65	
	339014	DIARIAS - PESSOAL CIVIL	86.210,00	
	339033	PASSAGENS E DESPESAS COM LOCOMOCAO	43.933,26	
	339035	SERVICOS DE CONSULTORIA	277.278,24	
	339036	OUTROS SERVICOS DE TERCEIROS - PESSOA FISICA	1.000,00	
	339039	OUTROS SERVICOS DE TERCEIROS-PESSOA JURIDICA	147.608,03	
	339047	OBRIGACOES TRIBUTARIAS E CONTRIBUTIVAS	17.237,12	
	339092	DESPESAS DE EXERCICIOS ANTERIORES	1.970,00	
	400000	DESPESAS DE CAPITAL		3.095.920,68
	440000	INVESTIMENTOS		3.095.920,68
	449000	APLICACOES DIRETAS	3.095.920,68	



GOVERNO DO ESTADO DE ALAGOAS
SECRETARIA DE ESTADO DA FAZENDA
SUPERINTENDENCIA DO TESOUREO ESTADUAL

DESPESAS SEGUNDO CATEGORIA ECONOMICA
CONSOLIDACAO GERAL
ANEXO 02 DA LEI 4.320/64

EMITIDO EM: 04/03/2010 - 02:33
PAGINA: 34 / 49
EXERCICIO: 2009

449051	OBRAS E INSTALACOES	1.904.787,19
449052	EQUIPAMENTOS E MATERIAL PERMANENTE	1.175.697,24
449092	DESPESAS DE EXERCICIOS ANTERIORES	15.436,25

TOTAL UO: 21513 3.671.157,33

TOTAL ORGAO: 21513 3.671.157,33

ORGAO 22000 SECRETARIA DE ESTADO DO DESENVOLVIMENTO
UO 22029 SEC.DE EST.DO DESENVOLVIMENTO ECONOMICO

CODIGO	DESCRICAO	ELEMENTO	CATEGORIA ECONOMICA
300000	DESPESAS CORRENTES		4.383.111,56
310000	PESSOAL E ENCARGOS SOCIAIS		2.533.697,30
319000	APLICACOES DIRETAS	2.434.907,90	
319009	SALARIO-FAMILIA	414,00	
319011	VENCIMENTOS E VANTAGENS FIXAS - PESSOAL CIVIL	2.426.343,36	
319092	DESPESAS DE EXERCICIOS ANTERIORES	8.150,54	
319100	APLICACOES DIRETAS - OPER.INTRA-ORCAMENTARIAS	98.789,40	
319113	OBRIGACOES PATRONAIS - OP.INTRA-ORCAMENTARIAS	98.789,40	
330000	OUTRAS DESPESAS CORRENTES		1.849.414,26
335000	TRANSFERENCIAS A INSTITUICOES PRIVADAS	25.000,00	
335041	CONTRIBUICOES	25.000,00	
339000	APLICACOES DIRETAS	1.824.414,26	
339014	DIARIAS - PESSOAL CIVIL	90.760,00	
339030	MATERIAL DE CONSUMO	78.887,04	
339033	PASSAGENS E DESPESAS COM LOCOMOCAO	70.888,30	
339036	OUTROS SERVICOS DE TERCEIROS - PESSOA FISICA	111.393,92	
339037	LOCACAO DE MAO-DE-OBRA	50.577,55	
339039	OUTROS SERVICOS DE TERCEIROS-PESSOA JURIDICA	1.368.124,34	
339047	OBRIGACOES TRIBUTARIAS E CONTRIBUTIVAS	193,88	
339092	DESPESAS DE EXERCICIOS ANTERIORES	664,00	
339093	INDENIZACOES E RESTITUICOES	52.925,23	
400000	DESPESAS DE CAPITAL		1.505.929,04
440000	INVESTIMENTOS		1.505.929,04
444000	TRANSFERENCIAS A MUNICIPIOS	175.000,00	
444042	AUXILIOS	175.000,00	
449000	APLICACOES DIRETAS	1.330.929,04	
449052	EQUIPAMENTOS E MATERIAL PERMANENTE	24.429,04	
449061	AQUISICAO DE IMOVEIS	1.306.500,00	
		<hr/>	
		TOTAL UO: 22029	5.889.040,60
		<hr/>	
		TOTAL ORGAO: 22000	5.889.040,60



GOVERNO DO ESTADO DE ALAGOAS
SECRETARIA DE ESTADO DA FAZENDA
SUPERINTENDENCIA DO TESOIRO ESTADUAL

DESPESAS SEGUNDO CATEGORIA ECONOMICA
CONSOLIDACAO GERAL
ANEXO 02 DA LEI 4.320/64

EMITIDO EM: 04/03/2010 - 02:33
PAGINA: 35 / 49
EXERCICIO: 2009

ORGÃO	UO	DESCRICAÇÃO	ELEMENTO	CATEGORIA ECONOMICA
22534	22534	FUNDO DE REGISTRO E DO COMERCIO - FUNERC		
		FUNDO DE REGISTRO E DO COMERCIO- FUNERC		
CODIGO		DESCRICAÇÃO	ELEMENTO	CATEGORIA ECONOMICA
300000		DESPESAS CORRENTES		435.692,55
330000		OUTRAS DESPESAS CORRENTES		435.692,55
339000		APLICACOES DIRETAS	435.692,55	
339014		DIARIAS - PESSOAL CIVIL	19.560,00	
339030		MATERIAL DE CONSUMO	35.694,84	
339033		PASSAGENS E DESPESAS COM LOCOMOCAO	25.661,52	
339036		OUTROS SERVICOS DE TERCEIROS - PESSOA FISICA	68.890,94	
339037		LOCACAO DE MAO-DE-OBRA	36.878,51	
339039		OUTROS SERVICOS DE TERCEIROS-PESSOA JURIDICA	245.005,44	
339047		OBRIGACOES TRIBUTARIAS E CONTRIBUTIVAS	2.543,06	
339092		DESPESAS DE EXERCICIOS ANTERIORES	1.458,24	
400000		DESPESAS DE CAPITAL		52.134,90
440000		INVESTIMENTOS		52.134,90
449000		APLICACOES DIRETAS	52.134,90	
449052		EQUIPAMENTOS E MATERIAL PERMANENTE	52.134,90	
			TOTAL UO: 22534	487.827,45
			TOTAL ORGAO: 22534	487.827,45

ORGÃO	UO	DESCRICAÇÃO	ELEMENTO	CATEGORIA ECONOMICA
22537	22537	INSTITUTO DE METROLOGIA E QUALIDADE - IN		
		INSTITUTO DE METROLOGIA E QUALIDADE-INMEQ/AL		
CODIGO		DESCRICAÇÃO	ELEMENTO	CATEGORIA ECONOMICA
300000		DESPESAS CORRENTES		3.802.713,45
310000		PESSOAL E ENCARGOS SOCIAIS		1.662.515,70
319000		APLICACOES DIRETAS	1.640.919,55	
319009		SALARIO-FAMILIA	2.504,00	
319011		VENCIMENTOS E VANTAGENS FIXAS - PESSOAL CIVIL	843.337,88	
319013		OBRIGACOES PATRONAIS	12.162,16	
319016		OUTRAS DESPESAS VARIAVEIS - PESSOAL CIVIL	782.915,51	
319100		APLICACOES DIRETAS - OPER.INTRA-ORCAMENTARIAS	21.596,15	
319113		OBRIGACOES PATRONAIS - OP.INTRA-ORCAMENTARIAS	21.596,15	
330000		OUTRAS DESPESAS CORRENTES		2.140.197,75
339000		APLICACOES DIRETAS	2.140.197,75	
339014		DIARIAS - PESSOAL CIVIL	182.443,18	
339030		MATERIAL DE CONSUMO	110.475,69	
339033		PASSAGENS E DESPESAS COM LOCOMOCAO	97.637,39	
339036		OUTROS SERVICOS DE TERCEIROS - PESSOA FISICA	106.082,53	
339039		OUTROS SERVICOS DE TERCEIROS-PESSOA JURIDICA	1.450.104,47	



GOVERNO DO ESTADO DE ALAGOAS
SECRETARIA DE ESTADO DA FAZENDA
SUPERINTENDENCIA DO TESOUREO ESTADUAL

DESPESAS SEGUNDO CATEGORIA ECONOMICA
CONSOLIDACAO GERAL
ANEXO 02 DA LEI 4.320/64

EMITIDO EM: 04/03/2010 - 02:33
PAGINA: 36 / 49
EXERCICIO: 2009

339046	AUXILIO ALIMENTACAO	143.405,09	
339047	OBRIGACOES TRIBUTARIAS E CONTRIBUTIVAS	34.031,19	
339092	DESPESAS DE EXERCICIOS ANTERIORES	16.018,21	
400000	DESPESAS DE CAPITAL		11.505,86
440000	INVESTIMENTOS		11.505,86
449000	APLICACOES DIRETAS	11.505,86	
449052	EQUIPAMENTOS E MATERIAL PERMANENTE	11.505,86	
TOTAL UO: 22537			3.814.219,31
TOTAL ORGAO: 22537			3.814.219,31

ORGAO	23000	SECRETARIA DE ESTADO DO MEIO AMBIENTE E		
UO	23032	SECRETARIA DE ESTADO DO MEIO AMBIENTE E DOS R		
CODIGO		DESCRICAO	ELEMENTO	CATEGORIA ECONOMICA
300000		DESPESAS CORRENTES		2.735.854,24
310000		PESSOAL E ENCARGOS SOCIAIS		2.196.757,38
319000		APLICACOES DIRETAS	2.134.456,58	
319009		SALARIO-FAMILIA	828,00	
319011		VENCIMENTOS E VANTAGENS FIXAS - PESSOAL CIVIL	2.133.628,58	
319100		APLICACOES DIRETAS - OPER.INTRA-ORCAMENTARIAS	62.300,80	
319113		OBRIGACOES PATRONAIS - OP.INTRA-ORCAMENTARIAS	62.300,80	
330000		OUTRAS DESPESAS CORRENTES		539.096,86
339000		APLICACOES DIRETAS	539.096,86	
339014		DIARIAS - PESSOAL CIVIL	86.310,00	
339030		MATERIAL DE CONSUMO	34.278,06	
339033		PASSAGENS E DESPESAS COM LOCOMOCAO	59.269,68	
339035		SERVICOS DE CONSULTORIA	8.801,25	
339036		OUTROS SERVICOS DE TERCEIROS - PESSOA FISICA	64.560,35	
339039		OUTROS SERVICOS DE TERCEIROS-PESSOA JURIDICA	281.332,92	
339047		OBRIGACOES TRIBUTARIAS E CONTRIBUTIVAS	896,36	
339092		DESPESAS DE EXERCICIOS ANTERIORES	3.648,24	
400000		DESPESAS DE CAPITAL		1.101.148,11
440000		INVESTIMENTOS		1.101.148,11
449000		APLICACOES DIRETAS	1.101.148,11	
449051		OBRAS E INSTALACOES	804.019,38	
449052		EQUIPAMENTOS E MATERIAL PERMANENTE	297.128,73	
TOTAL UO: 23032				3.837.002,35
TOTAL ORGAO: 23000				3.837.002,35



GOVERNO DO ESTADO DE ALAGOAS
SECRETARIA DE ESTADO DA FAZENDA
SUPERINTENDENCIA DO TESOIRO ESTADUAL

DESPESAS SEGUNDO CATEGORIA ECONOMICA
CONSOLIDACAO GERAL
ANEXO 02 DA LEI 4.320/64

EMITIDO EM: 04/03/2010 - 02:33
PAGINA: 37 / 49
EXERCICIO: 2009

ORGÃO	UO	DESCRICAÇÃO	ELEMENTO	CATEGORIA ECONOMICA
23542	23542	INSTITUTO DO MEIO AMBIENTE DO ESTADO DE ALAGO		
300000		DESPESAS CORRENTES		6.684.931,51
310000		PESSOAL E ENCARGOS SOCIAIS		3.861.043,09
319000		APLICACOES DIRETAS	3.575.335,38	
319009		SALARIO-FAMILIA	713,00	
319011		VENCIMENTOS E VANTAGENS FIXAS - PESSOAL CIVIL	3.574.622,38	
319100		APLICACOES DIRETAS - OPER.INTRA-ORCAMENTARIAS	285.707,71	
319113		OBRIGACOES PATRONAIS - OP.INTRA-ORCAMENTARIAS	285.707,71	
330000		OUTRAS DESPESAS CORRENTES		2.823.888,42
339000		APLICACOES DIRETAS	2.823.888,42	
339014		DIARIAS - PESSOAL CIVIL	565.167,50	
339030		MATERIAL DE CONSUMO	348.599,22	
339033		PASSAGENS E DESPESAS COM LOCOMOCAO	119.476,16	
339035		SERVICOS DE CONSULTORIA	51.980,00	
339036		OUTROS SERVICOS DE TERCEIROS - PESSOA FISICA	553.985,40	
339039		OUTROS SERVICOS DE TERCEIROS-PESSOA JURIDICA	1.177.389,15	
339092		DESPESAS DE EXERCICIOS ANTERIORES	7.290,99	
400000		DESPESAS DE CAPITAL		65.691,70
440000		INVESTIMENTOS		65.691,70
449000		APLICACOES DIRETAS	65.691,70	
449052		EQUIPAMENTOS E MATERIAL PERMANENTE	65.691,70	
TOTAL UO: 23542				6.750.623,21
TOTAL ORGAO: 23542				6.750.623,21

ORGÃO	UO	DESCRICAÇÃO	ELEMENTO	CATEGORIA ECONOMICA
23543	23543	FUNDO DE RECURSOS HIDRICOS		
300000		DESPESAS CORRENTES		1.892.020,07
330000		OUTRAS DESPESAS CORRENTES		1.892.020,07
332000		TRANSFERENCIAS A UNIAO	46.413,10	
332093		INDENIZACOES E RESTITUICOES	46.413,10	
339000		APLICACOES DIRETAS	1.845.606,97	
339014		DIARIAS - PESSOAL CIVIL	39.170,00	
339030		MATERIAL DE CONSUMO	18.436,55	
339033		PASSAGENS E DESPESAS COM LOCOMOCAO	30.611,61	
339035		SERVICOS DE CONSULTORIA	1.454.631,97	
339036		OUTROS SERVICOS DE TERCEIROS - PESSOA FISICA	4.375,00	
339039		OUTROS SERVICOS DE TERCEIROS-PESSOA JURIDICA	275.581,84	



GOVERNO DO ESTADO DE ALAGOAS
SECRETARIA DE ESTADO DA FAZENDA
SUPERINTENDENCIA DO TESOUREO ESTADUAL

DESPESAS SEGUNDO CATEGORIA ECONOMICA
CONSOLIDACAO GERAL
ANEXO 02 DA LEI 4.320/64

EMITIDO EM: 04/03/2010 - 02:33
PAGINA: 38 / 49
EXERCICIO: 2009

339047	OBRIGACOES TRIBUTARIAS E CONTRIBUTIVAS	22.800,00	
400000	DESPESAS DE CAPITAL		359.477,34
440000	INVESTIMENTOS		359.477,34
442000	TRANSFERENCIAS A UNIAO	2.959,88	
442093	INDENIZACOES E RESTITUICOES	2.959,88	
449000	APLICACOES DIRETAS	356.517,46	
449052	EQUIPAMENTOS E MATERIAL PERMANENTE	356.517,46	
TOTAL UO: 23543			2.251.497,41
TOTAL ORGAO: 23543			2.251.497,41

ORGAO	UO	DESCRICAO	ELEMENTO	CATEGORIA ECONOMICA
24000		SECRETARIA DE ESTADO DA MULHER, DA CIDAD		
24037		SECRETARIA DE ESTADO DA MULHER, DA CIDADANIA		
300000		DESPESAS CORRENTES		14.095.058,42
310000		PESSOAL E ENCARGOS SOCIAIS		2.473.171,91
319000		APLICACOES DIRETAS	2.385.688,46	
319009		SALARIO-FAMILIA	3.381,00	
319011		VENCIMENTOS E VANTAGENS FIXAS - PESSOAL CIVIL	2.375.335,92	
319092		DESPESAS DE EXERCICIOS ANTERIORES	6.971,54	
319100		APLICACOES DIRETAS - OPER.INTRA-ORCAMENTARIAS	87.483,45	
319113		OBRIGACOES PATRONAIS - OP.INTRA-ORCAMENTARIAS	87.483,45	
330000		OUTRAS DESPESAS CORRENTES		11.621.886,51
332000		TRANSFERENCIAS A UNIAO	126.096,99	
332093		INDENIZACOES E RESTITUICOES	126.096,99	
335000		TRANSFERENCIAS A INSTITUICOES PRIVADAS	1.100.110,96	
335041		CONTRIBUICOES	1.100.110,96	
339000		APLICACOES DIRETAS	10.245.978,56	
339004		CONTRATAcao POR TEMPO DETERMINADO	770.474,73	
339014		DIARIAS - PESSOAL CIVIL	86.455,00	
339030		MATERIAL DE CONSUMO	1.785.206,51	
339033		PASSAGENS E DESPESAS COM LOCOMOCAO	76.394,02	
339036		OUTROS SERVICOS DE TERCEIROS - PESSOA FISICA	5.823.561,28	
339039		OUTROS SERVICOS DE TERCEIROS-PESSOA JURIDICA	1.015.194,31	
339047		OBRIGACOES TRIBUTARIAS E CONTRIBUTIVAS	635.540,47	
339092		DESPESAS DE EXERCICIOS ANTERIORES	53.152,24	
339100		APLICACOES DIRETAS - OPER.INTRA-ORCAMENTARIAS	149.700,00	
339141		CONTRIBUICOES	149.700,00	
400000		DESPESAS DE CAPITAL		683.315,00
440000		INVESTIMENTOS		683.315,00
442000		TRANSFERENCIAS A UNIAO	53.634,46	
442093		INDENIZACOES E RESTITUICOES	53.634,46	
445000		TRANSF. A INSTITUIC.PRIVADAS S/FINS LUCRATIVO	0,00	



GOVERNO DO ESTADO DE ALAGOAS
SECRETARIA DE ESTADO DA FAZENDA
SUPERINTENDENCIA DO TESOUREO ESTADUAL

DESPESAS SEGUNDO CATEGORIA ECONOMICA
CONSOLIDACAO GERAL
ANEXO 02 DA LEI 4.320/64

EMITIDO EM: 04/03/2010 - 02:33
PAGINA: 39 / 49
EXERCICIO: 2009

445042	AUXILIOS	0,00
449000	APLICACOES DIRETAS	629.680,54
449051	OBRAS E INSTALACOES	0,00
449052	EQUIPAMENTOS E MATERIAL PERMANENTE	629.680,54

TOTAL UO: 24037 14.778.373,42

TOTAL ORGAO: 24000 14.778.373,42

ORGAO 24547 FUNDO ESTADUAL DE DEFESA DO CONSUMIDOR -
UO 24547 FUNDO PARA INFANCIA E ADOLESCENCIA

CODIGO	DESCRICAO	ELEMENTO	CATEGORIA ECONOMICA
300000	DESPESAS CORRENTES		739.082,65
330000	OUTRAS DESPESAS CORRENTES		739.082,65
339000	APLICACOES DIRETAS	739.082,65	
339014	DIARIAS - PESSOAL CIVIL	38.385,00	
339030	MATERIAL DE CONSUMO	18.351,52	
339032	MATERIAL DE DISTRIBUICAO GRATUITA	12.472,30	
339033	PASSAGENS E DESPESAS COM LOCOMOCAO	36.700,04	
339036	OUTROS SERVICOS DE TERCEIROS - PESSOA FISICA	282.303,62	
339039	OUTROS SERVICOS DE TERCEIROS-PESSOA JURIDICA	283.345,59	
339047	OBRIGACOES TRIBUTARIAS E CONTRIBUTIVAS	12.221,60	
339048	OUTROS AUXILIOS FINANCEIROS A PESSOA FISICA	4.565,00	
339092	DESPESAS DE EXERCICIOS ANTERIORES	50.737,98	
400000	DESPESAS DE CAPITAL		131.786,80
440000	INVESTIMENTOS		131.786,80
449000	APLICACOES DIRETAS	131.786,80	
449052	EQUIPAMENTOS E MATERIAL PERMANENTE	131.786,80	

TOTAL UO: 24547 870.869,45

TOTAL ORGAO: 24547 870.869,45

ORGAO 25000 SECRETARIA DE ESTADO DO PLANEJAMENTO E D
UO 25016 SECRETARIA DE ESTADO DO PLANEJAMENTO E DO ORC

CODIGO	DESCRICAO	ELEMENTO	CATEGORIA ECONOMICA
300000	DESPESAS CORRENTES		11.852.798,11
310000	PESSOAL E ENCARGOS SOCIAIS		6.928.990,51
319000	APLICACOES DIRETAS	6.402.615,39	
319011	VENCIMENTOS E VANTAGENS FIXAS - PESSOAL CIVIL	6.062.565,16	
319092	DESPESAS DE EXERCICIOS ANTERIORES	18.036,34	
319096	RESSARCIMENTO DE DESPESA PESSOAL REQUISITADO	322.013,89	
319100	APLICACOES DIRETAS - OPER.INTRA-ORCAMENTARIAS	526.375,12	
319113	OBRIGACOES PATRONAIS - OP.INTRA-ORCAMENTARIAS	526.375,12	



GOVERNO DO ESTADO DE ALAGOAS
SECRETARIA DE ESTADO DA FAZENDA
SUPERINTENDENCIA DO TESOUREO ESTADUAL

DESPESAS SEGUNDO CATEGORIA ECONOMICA
CONSOLIDACAO GERAL
ANEXO 02 DA LEI 4.320/64

EMITIDO EM: 04/03/2010 - 02:33
PAGINA: 40 / 49
EXERCICIO: 2009

330000	OUTRAS DESPESAS CORRENTES		4.923.807,60
335000	TRANSFERENCIAS A INSTITUICOES PRIVADAS	1.788.569,32	
335041	CONTRIBUICOES	1.788.569,32	
339000	APLICACOES DIRETAS	3.135.238,28	
339014	DIARIAS - PESSOAL CIVIL	235.180,00	
339030	MATERIAL DE CONSUMO	132.845,45	
339033	PASSAGENS E DESPESAS COM LOCOMOCAO	325.590,29	
339035	SERVICOS DE CONSULTORIA	134.750,00	
339036	OUTROS SERVICOS DE TERCEIROS - PESSOA FISICA	171.710,22	
339037	LOCACAO DE MAO-DE-OBRA	204.851,71	
339039	OUTROS SERVICOS DE TERCEIROS-PESSOA JURIDICA	1.848.364,68	
339047	OBRIGACOES TRIBUTARIAS E CONTRIBUTIVAS	15.368,28	
339092	DESPESAS DE EXERCICIOS ANTERIORES	47.897,19	
339093	INDENIZACOES E RESTITUICOES	18.680,46	
400000	DESPESAS DE CAPITAL		6.229.575,45
440000	INVESTIMENTOS		204.205,92
449000	APLICACOES DIRETAS	204.205,92	
449052	EQUIPAMENTOS E MATERIAL PERMANENTE	204.205,92	
450000	INVERSOES FINANCEIRAS		6.025.369,53
459000	APLICACOES DIRETAS	6.025.369,53	
459065	CONSTIT. OU AUMENTO DE CAPITAL DE EMPRESAS	6.025.369,53	
		TOTAL UO: 25016	18.082.373,56
		TOTAL ORGAO: 25000	18.082.373,56

ORGAO 25505 AGENCIA DE FOMENTO DE ALAGOAS - AFAL
UO 25505 AGENCIA DE FOMENTO DE ALAGOAS

CODIGO	DESCRICAO	ELEMENTO	CATEGORIA ECONOMICA
300000	DESPESAS CORRENTES		490.370,41
310000	PESSOAL E ENCARGOS SOCIAIS		195.470,43
319000	APLICACOES DIRETAS	195.470,43	
319011	VENCIMENTOS E VANTAGENS FIXAS - PESSOAL CIVIL	152.422,59	
319096	RESSARCIMENTO DE DESPESA PESSOAL REQUISITADO	43.047,84	
330000	OUTRAS DESPESAS CORRENTES		294.899,98
339000	APLICACOES DIRETAS	294.899,98	
339014	DIARIAS - PESSOAL CIVIL	31.630,00	
339030	MATERIAL DE CONSUMO	13.779,25	
339033	PASSAGENS E DESPESAS COM LOCOMOCAO	50.895,42	
339035	SERVICOS DE CONSULTORIA	20.226,00	
339036	OUTROS SERVICOS DE TERCEIROS - PESSOA FISICA	41.503,00	
339037	LOCACAO DE MAO-DE-OBRA	12.308,70	
339039	OUTROS SERVICOS DE TERCEIROS-PESSOA JURIDICA	113.195,96	
339047	OBRIGACOES TRIBUTARIAS E CONTRIBUTIVAS	10.923,61	



GOVERNO DO ESTADO DE ALAGOAS
SECRETARIA DE ESTADO DA FAZENDA
SUPERINTENDENCIA DO TESOURO ESTADUAL

DESPESAS SEGUNDO CATEGORIA ECONOMICA
CONSOLIDACAO GERAL
ANEXO 02 DA LEI 4.320/64

EMITIDO EM: 04/03/2010 - 02:33
PAGINA: 41 / 49
EXERCICIO: 2009

339093	INDENIZACOES E RESTITUICOES	438,04	
400000	DESPESAS DE CAPITAL		37.644,16
440000	INVESTIMENTOS		37.644,16
449000	APLICACOES DIRETAS	37.644,16	
449052	EQUIPAMENTOS E MATERIAL PERMANENTE	37.644,16	

TOTAL UO: 25505 528.014,57

TOTAL ORGAO: 25505 528.014,57

ORGAO 25506 INSTITUTO DE TECNOLOGIA EM INFORMATICA E
UO 25506 INSTITUTO DE TECNOLOGIA EM INFORMATICA E INFO

CODIGO	DESCRICAO	ELEMENTO	CATEGORIA ECONOMICA
300000	DESPESAS CORRENTES		19.968.747,67
310000	PESSOAL E ENCARGOS SOCIAIS		4.396.425,10
319000	APLICACOES DIRETAS	3.995.723,85	
319001	APOSENTADORIAS E REFORMAS	61.989,59	
319009	SALARIO-FAMILIA	460,00	
319011	VENCIMENTOS E VANTAGENS FIXAS - PESSOAL CIVIL	3.593.167,62	
319016	OUTRAS DESPESAS VARIAVEIS - PESSOAL CIVIL	309.730,13	
319092	DESPESAS DE EXERCICIOS ANTERIORES	30.376,51	
319100	APLICACOES DIRETAS - OPER.INTRA-ORCAMENTARIAS	400.701,25	
319113	OBRIGACOES PATRONAIS - OP.INTRA-ORCAMENTARIAS	400.701,25	
330000	OUTRAS DESPESAS CORRENTES		15.572.322,57
339000	APLICACOES DIRETAS	15.572.322,57	
339014	DIARIAS - PESSOAL CIVIL	126.350,00	
339030	MATERIAL DE CONSUMO	132.853,46	
339033	PASSAGENS E DESPESAS COM LOCOMOCAO	83.146,18	
339035	SERVICOS DE CONSULTORIA	15.750,00	
339036	OUTROS SERVICOS DE TERCEIROS - PESSOA FISICA	7.177,00	
339037	LOCACAO DE MAO-DE-OBRA	208.521,55	
339039	OUTROS SERVICOS DE TERCEIROS-PESSOA JURIDICA	14.271.449,26	
339092	DESPESAS DE EXERCICIOS ANTERIORES	727.075,12	
400000	DESPESAS DE CAPITAL		170.069,40
440000	INVESTIMENTOS		170.069,40
449000	APLICACOES DIRETAS	170.069,40	
449052	EQUIPAMENTOS E MATERIAL PERMANENTE	170.069,40	

TOTAL UO: 25506 20.138.817,07

TOTAL ORGAO: 25506 20.138.817,07



GOVERNO DO ESTADO DE ALAGOAS
SECRETARIA DE ESTADO DA FAZENDA
SUPERINTENDENCIA DO TESOIRO ESTADUAL

DESPESAS SEGUNDO CATEGORIA ECONOMICA
CONSOLIDACAO GERAL
ANEXO 02 DA LEI 4.320/64

EMITIDO EM: 04/03/2010 - 02:33
PAGINA: 42 / 49
EXERCICIO: 2009

ORGÃO	26000	SECRETARIA DE ESTADO DA INFRA-ESTRUTURA		
UO	26031	SECRETARIA DE ESTADO DA INFRA-ESTRUTURA		
CODIGO		DESCRICAO	ELEMENTO	CATEGORIA ECONOMICA
300000		DESPESAS CORRENTES		5.210.555,87
310000		PESSOAL E ENCARGOS SOCIAIS		3.468.402,20
319000		APLICACOES DIRETAS	3.423.696,83	
319009		SALARIO-FAMILIA	322,00	
319011		VENCIMENTOS E VANTAGENS FIXAS - PESSOAL CIVIL	3.422.874,83	
319092		DESPESAS DE EXERCICIOS ANTERIORES	500,00	
319100		APLICACOES DIRETAS - OPER.INTRA-ORCAMENTARIAS	44.705,37	
319113		OBRIGACOES PATRONAIS - OP.INTRA-ORCAMENTARIAS	44.705,37	
330000		OUTRAS DESPESAS CORRENTES		1.742.153,67
339000		APLICACOES DIRETAS	1.742.153,67	
339014		DIARIAS - PESSOAL CIVIL	64.065,00	
339030		MATERIAL DE CONSUMO	108.322,51	
339033		PASSAGENS E DESPESAS COM LOCOMOCAO	104.944,74	
339035		SERVICOS DE CONSULTORIA	1.000,00	
339036		OUTROS SERVICOS DE TERCEIROS - PESSOA FISICA	98.347,62	
339037		LOCACAO DE MAO-DE-OBRA	115.099,81	
339039		OUTROS SERVICOS DE TERCEIROS-PESSOA JURIDICA	1.036.909,32	
339047		OBRIGACOES TRIBUTARIAS E CONTRIBUTIVAS	112.296,45	
339048		OUTROS AUXILIOS FINANCEIROS A PESSOA FISICA	98.580,00	
339092		DESPESAS DE EXERCICIOS ANTERIORES	419,00	
339093		INDENIZACOES E RESTITUICOES	2.169,22	
400000		DESPESAS DE CAPITAL		409.592.228,30
440000		INVESTIMENTOS		409.592.228,30
442000		TRANSFERENCIAS A UNIAO	1.266.958,97	
442093		INDENIZACOES E RESTITUICOES	1.266.958,97	
449000		APLICACOES DIRETAS	408.325.269,33	
449051		OBRAS E INSTALACOES	391.737.487,15	
449052		EQUIPAMENTOS E MATERIAL PERMANENTE	438.777,98	
449061		AQUISICAO DE IMOVEIS	16.149.004,20	
TOTAL UO: 26031				414.802.784,17
TOTAL ORGAO: 26000				414.802.784,17

ORGÃO	26538	DEPARTAMENTO DE ESTRADAS DE RODAGEM - DE		
UO	26538	DEPARTAMENTO DE ESTRADAS DE RODAGEM		
CODIGO		DESCRICAO	ELEMENTO	CATEGORIA ECONOMICA
300000		DESPESAS CORRENTES		37.953.264,81
310000		PESSOAL E ENCARGOS SOCIAIS		27.118.814,20



GOVERNO DO ESTADO DE ALAGOAS
SECRETARIA DE ESTADO DA FAZENDA
SUPERINTENDENCIA DO TESOUREO ESTADUAL

DESPESAS SEGUNDO CATEGORIA ECONOMICA
CONSOLIDACAO GERAL
ANEXO 02 DA LEI 4.320/64

EMITIDO EM: 04/03/2010 - 02:33
PAGINA: 43 / 49
EXERCICIO: 2009

319000	APLICACOES DIRETAS	24.458.636,64	
319001	APOSENTADORIAS E REFORMAS	14.924.186,53	
319003	PENSOES	122.888,57	
319009	SALARIO-FAMILIA	51.612,00	
319011	VENCIMENTOS E VANTAGENS FIXAS - PESSOAL CIVIL	9.331.049,70	
319092	DESPESAS DE EXERCICIOS ANTERIORES	28.899,84	
319100	APLICACOES DIRETAS - OPER.INTRA-ORCAMENTARIAS	2.660.177,56	
319113	OBRIGACOES PATRONAIS - OP.INTRA-ORCAMENTARIAS	2.660.177,56	
330000	OUTRAS DESPESAS CORRENTES		10.834.450,61
332000	TRANSFERENCIAS A UNIAO	85.104,77	
332041	CONTRIBUICOES	85.104,77	
339000	APLICACOES DIRETAS	10.559.752,19	
339014	DIARIAS - PESSOAL CIVIL	1.508.655,00	
339030	MATERIAL DE CONSUMO	4.053.277,73	
339033	PASSAGENS E DESPESAS COM LOCOMOCAO	33.646,42	
339036	OUTROS SERVICOS DE TERCEIROS - PESSOA FISICA	244.870,89	
339037	LOCACAO DE MAO-DE-OBRA	537.631,09	
339039	OUTROS SERVICOS DE TERCEIROS-PESSOA JURIDICA	4.139.519,17	
339047	OBRIGACOES TRIBUTARIAS E CONTRIBUTIVAS	31.711,37	
339091	SENTENCAS JUDICIAIS	1.915,38	
339092	DESPESAS DE EXERCICIOS ANTERIORES	3.472,99	
339093	INDENIZACOES E RESTITUICOES	5.052,15	
339100	APLICACOES DIRETAS - OPER.INTRA-ORCAMENTARIAS	189.593,65	
339139	OUTROS SERV.DE TERC.- PES. JUR. OP. INTRA-ORC	189.593,65	
400000	DESPESAS DE CAPITAL		65.291.678,37
440000	INVESTIMENTOS		59.605.052,15
444000	TRANSFERENCIAS A MUNICIPIOS	540.000,00	
444042	AUXILIOS	540.000,00	
449000	APLICACOES DIRETAS	59.065.052,15	
449051	OBRAS E INSTALACOES	57.953.424,60	
449052	EQUIPAMENTOS E MATERIAL PERMANENTE	1.111.627,55	
450000	INVERSOES FINANCEIRAS		5.686.626,22
459000	APLICACOES DIRETAS	5.686.626,22	
459061	AQUISICAO DE IMOVEIS	5.686.626,22	

TOTAL UO: 26538 103.244.943,18

TOTAL ORGAO: 26538 103.244.943,18

ORGAO 26539 SERVICOS DE ENGENHARIA DE ALAGOAS S.A. -
UO 26539 SERVICOS DE ENGENHARIA DE ALAGOAS S.A.

CODIGO	DESCRICAO	ELEMENTO	CATEGORIA ECONOMICA
300000	DESPESAS CORRENTES		6.534.539,48
310000	PESSOAL E ENCARGOS SOCIAIS		5.474.370,60



GOVERNO DO ESTADO DE ALAGOAS
SECRETARIA DE ESTADO DA FAZENDA
SUPERINTENDENCIA DO TESOUREO ESTADUAL

DESPESAS SEGUNDO CATEGORIA ECONOMICA
CONSOLIDACAO GERAL
ANEXO 02 DA LEI 4.320/64

EMITIDO EM: 04/03/2010 - 02:33
PAGINA: 44 / 49
EXERCICIO: 2009

319000	APLICACOES DIRETAS	5.473.439,38	
319011	VENCIMENTOS E VANTAGENS FIXAS - PESSOAL CIVIL	5.432.089,54	
319013	OBRIGACOES PATRONAIS	9.714,40	
319092	DESPESAS DE EXERCICIOS ANTERIORES	4.671,51	
319094	INDENIZACOES E RESTITUICOES TRABALHISTAS	26.963,93	
319100	APLICACOES DIRETAS - OPER.INTRA-ORCAMENTARIAS	931,22	
319113	OBRIGACOES PATRONAIS - OP.INTRA-ORCAMENTARIAS	931,22	
320000	JUROS E ENCARGOS DA DIVIDA		34.839,93
329000	APLICACOES DIRETAS	34.839,93	
329021	JUROS SOBRE A DIVIDA POR CONTRATO	34.839,93	
330000	OUTRAS DESPESAS CORRENTES		1.025.328,95
339000	APLICACOES DIRETAS	1.025.328,95	
339014	DIARIAS - PESSOAL CIVIL	103.220,00	
339030	MATERIAL DE CONSUMO	77.792,84	
339033	PASSAGENS E DESPESAS COM LOCOMOCAO	50.043,93	
339035	SERVICOS DE CONSULTORIA	5.000,00	
339036	OUTROS SERVICOS DE TERCEIROS - PESSOA FISICA	210.890,73	
339037	LOCACAO DE MAO-DE-OBRA	111.108,60	
339039	OUTROS SERVICOS DE TERCEIROS-PESSOA JURIDICA	382.915,94	
339047	OBRIGACOES TRIBUTARIAS E CONTRIBUTIVAS	47.223,86	
339092	DESPESAS DE EXERCICIOS ANTERIORES	36.371,82	
339093	INDENIZACOES E RESTITUICOES	761,23	
400000	DESPESAS DE CAPITAL		296.849,50
440000	INVESTIMENTOS		267.344,71
449000	APLICACOES DIRETAS	267.344,71	
449051	OBRAS E INSTALACOES	13.600,00	
449052	EQUIPAMENTOS E MATERIAL PERMANENTE	18.363,08	
449092	DESPESAS DE EXERCICIOS ANTERIORES	235.381,63	
460000	AMORTIZACAO DA DIVIDA		29.504,79
469000	APLICACOES DIRETAS	29.504,79	
469071	PRINCIPAL DA DIVIDA CONTRATUAL RESGATADO	29.504,79	
		TOTAL UO: 26539	6.831.388,98
		TOTAL ORGAO: 26539	6.831.388,98

ORGAO	27000	SECRETARIA DE ESTADO DA SAUDE - SESAU		
UO	27023	SECRETARIA DE ESTADO DA SAUDE		
<hr/>				
	CODIGO	DESCRICAO	ELEMENTO	CATEGORIA ECONOMICA
	300000	DESPESAS CORRENTES		159.465.432,77
	310000	PESSOAL E ENCARGOS SOCIAIS		159.465.432,77
	319000	APLICACOES DIRETAS	143.814.166,43	
	319009	SALARIO-FAMILIA	147.464,20	
	319011	VENCIMENTOS E VANTAGENS FIXAS - PESSOAL CIVIL	143.567.996,84	



GOVERNO DO ESTADO DE ALAGOAS
SECRETARIA DE ESTADO DA FAZENDA
SUPERINTENDENCIA DO TESOUREO ESTADUAL

DESPESAS SEGUNDO CATEGORIA ECONOMICA
CONSOLIDACAO GERAL
ANEXO 02 DA LEI 4.320/64

EMITIDO EM: 04/03/2010 - 02:33
PAGINA: 45 / 49
EXERCICIO: 2009

319092	DESPESAS DE EXERCICIOS ANTERIORES	98.705,39
319100	APLICACOES DIRETAS - OPER.INTRA-ORCAMENTARIAS	15.651.266,34
319113	OBRIGACOES PATRONAIS - OP.INTRA-ORCAMENTARIAS	15.651.266,34

TOTAL UO: 27023 159.465.432,77

TOTAL ORGAO: 27000 159.465.432,77

ORGAO	UO	CODIGO	DESCRICAO	ELEMENTO	CATEGORIA ECONOMICA
27524	27524		FUNDO ESTADUAL DE SAUDE - FES		
			FUNDO ESTADUAL DE SAUDE		
		300000	DESPESAS CORRENTES		311.237.320,91
		310000	PESSOAL E ENCARGOS SOCIAIS		21.408.223,02
		319000	APLICACOES DIRETAS	21.408.223,02	
		319011	VENCIMENTOS E VANTAGENS FIXAS - PESSOAL CIVIL	21.408.223,02	
		330000	OUTRAS DESPESAS CORRENTES		289.829.097,89
		332000	TRANSFERENCIAS A UNIAO	11.017,85	
		332093	INDENIZACOES E RESTITUICOES	11.017,85	
		334000	TRANSFERENCIAS A MUNICIPIOS	45.150.286,43	
		334041	CONTRIBUICOES	45.150.286,43	
		335000	TRANSFERENCIAS A INSTITUICOES PRIVADAS	105.000,00	
		335041	CONTRIBUICOES	105.000,00	
		339000	APLICACOES DIRETAS	224.406.245,66	
		339004	CONTRATACAO POR TEMPO DETERMINADO	1.049.662,12	
		339014	DIARIAS - PESSOAL CIVIL	1.369.510,00	
		339030	MATERIAL DE CONSUMO	68.269.308,58	
		339032	MATERIAL DE DISTRIBUICAO GRATUITA	37.487.997,54	
		339033	PASSAGENS E DESPESAS COM LOCOMOCAO	2.259.524,82	
		339035	SERVICOS DE CONSULTORIA	122.000,00	
		339036	OUTROS SERVICOS DE TERCEIROS - PESSOA FISICA	30.739.475,29	
		339037	LOCACAO DE MAO-DE-OBRA	10.703.228,96	
		339039	OUTROS SERVICOS DE TERCEIROS-PESSOA JURIDICA	64.002.375,71	
		339047	OBRIGACOES TRIBUTARIAS E CONTRIBUTIVAS	3.403.607,20	
		339048	OUTROS AUXILIOS FINANCEIROS A PESSOA FISICA	71.002,86	
		339092	DESPESAS DE EXERCICIOS ANTERIORES	4.918.332,58	
		339093	INDENIZACOES E RESTITUICOES	10.220,00	
		339100	APLICACOES DIRETAS - OPER.INTRA-ORCAMENTARIAS	20.156.547,95	
		339139	OUTROS SERV.DE TERC.- PES. JUR. OP. INTRA-ORC	20.156.547,95	
		400000	DESPESAS DE CAPITAL		30.516.018,71
		440000	INVESTIMENTOS		30.516.018,71
		442000	TRANSFERENCIAS A UNIAO	3.031.831,10	
		442093	INDENIZACOES E RESTITUICOES	3.031.831,10	
		449000	APLICACOES DIRETAS	27.484.187,61	
		449051	OBRAS E INSTALACOES	2.939.385,59	



GOVERNO DO ESTADO DE ALAGOAS
SECRETARIA DE ESTADO DA FAZENDA
SUPERINTENDENCIA DO TESOUREO ESTADUAL

DESPESAS SEGUNDO CATEGORIA ECONOMICA
CONSOLIDACAO GERAL
ANEXO 02 DA LEI 4.320/64

EMITIDO EM: 04/03/2010 - 02:33
PAGINA: 46 / 49
EXERCICIO: 2009

449052	EQUIPAMENTOS E MATERIAL PERMANENTE	24.544.802,02	
		TOTAL UO: 27524	341.753.339,62
		TOTAL ORGAO: 27524	341.753.339,62

ORGAO	UO	DESCRICAO	ELEMENTO	CATEGORIA ECONOMICA
28000	28027	SECRETARIA DAS RELACOES DO TRABALHO,EMPR		
		SECRETARIA DE ESTADO DAS RELACOES DO TRABALH		
300000		DESPESAS CORRENTES		5.631.297,41
310000		PESSOAL E ENCARGOS SOCIAIS		1.562.274,44
319000		APLICACOES DIRETAS	1.486.588,92	
319009		SALARIO-FAMILIA	1.495,00	
319011		VENCIMENTOS E VANTAGENS FIXAS - PESSOAL CIVIL	1.448.099,94	
319092		DESPESAS DE EXERCICIOS ANTERIORES	4.806,19	
319096		RESSARCIMENTO DE DESPESA PESSOAL REQUISITADO	32.187,79	
319100		APLICACOES DIRETAS - OPER.INTRA-ORCAMENTARIAS	75.685,52	
319113		OBRIGACOES PATRONAIS - OP.INTRA-ORCAMENTARIAS	75.685,52	
330000		OUTRAS DESPESAS CORRENTES		4.069.022,97
332000		TRANSFERENCIAS A UNIAO	107.000,00	
332093		INDENIZACOES E RESTITUICOES	107.000,00	
339000		APLICACOES DIRETAS	3.962.022,97	
339014		DIARIAS - PESSOAL CIVIL	99.515,00	
339030		MATERIAL DE CONSUMO	184.617,73	
339033		PASSAGENS E DESPESAS COM LOCOMOCAO	49.956,82	
339036		OUTROS SERVICOS DE TERCEIROS - PESSOA FISICA	17.757,80	
339037		LOCACAO DE MAO-DE-OBRA	174.842,95	
339039		OUTROS SERVICOS DE TERCEIROS-PESSOA JURIDICA	3.427.601,07	
339092		DESPESAS DE EXERCICIOS ANTERIORES	7.731,60	
400000		DESPESAS DE CAPITAL		593.739,35
440000		INVESTIMENTOS		593.739,35
442000		TRANSFERENCIAS A UNIAO	38.283,53	
442093		INDENIZACOES E RESTITUICOES	38.283,53	
449000		APLICACOES DIRETAS	555.455,82	
449052		EQUIPAMENTOS E MATERIAL PERMANENTE	55.455,82	
449061		AQUISICAO DE IMOVEIS	500.000,00	
		TOTAL UO: 28027		6.225.036,76
		TOTAL ORGAO: 28000		6.225.036,76

ORGAO	UO	DESCRICAO	ELEMENTO	CATEGORIA ECONOMICA
29000	29028	SECRETARIA DE ESTADO DO TURISMO - SETUR		
		SECRETARIA DE ESTADO DO TURISMO		



GOVERNO DO ESTADO DE ALAGOAS
SECRETARIA DE ESTADO DA FAZENDA
SUPERINTENDENCIA DO TESOUREO ESTADUAL

DESPESAS SEGUNDO CATEGORIA ECONOMICA
CONSOLIDACAO GERAL
ANEXO 02 DA LEI 4.320/64

EMITIDO EM: 04/03/2010 - 02:33
PAGINA: 47 / 49
EXERCICIO: 2009

300000	DESPESAS CORRENTES		4.174.411,73
310000	PESSOAL E ENCARGOS SOCIAIS		1.234.932,43
319000	APLICACOES DIRETAS	1.226.868,67	
319009	SALARIO-FAMILIA	391,00	
319011	VENCIMENTOS E VANTAGENS FIXAS - PESSOAL CIVIL	1.226.477,67	
319100	APLICACOES DIRETAS - OPER.INTRA-ORCAMENTARIAS	8.063,76	
319113	OBRIGACOES PATRONAIS - OP.INTRA-ORCAMENTARIAS	8.063,76	
330000	OUTRAS DESPESAS CORRENTES		2.939.479,30
335000	TRANSFERENCIAS A INSTITUICOES PRIVADAS	273.232,00	
335041	CONTRIBUICOES	273.232,00	
339000	APLICACOES DIRETAS	2.666.247,30	
339014	DIARIAS - PESSOAL CIVIL	128.715,00	
339030	MATERIAL DE CONSUMO	66.773,02	
339032	MATERIAL DE DISTRIBUICAO GRATUITA	5.425,00	
339033	PASSAGENS E DESPESAS COM LOCOMOCAO	96.636,45	
339036	OUTROS SERVICOS DE TERCEIROS - PESSOA FISICA	35.634,75	
339037	LOCACAO DE MAO-DE-OBRA	767.260,09	
339039	OUTROS SERVICOS DE TERCEIROS-PESSOA JURIDICA	1.562.006,21	
339047	OBRIGACOES TRIBUTARIAS E CONTRIBUTIVAS	3.694,63	
339092	DESPESAS DE EXERCICIOS ANTERIORES	102,15	
400000	DESPESAS DE CAPITAL		8.383,47
440000	INVESTIMENTOS		8.383,47
449000	APLICACOES DIRETAS	8.383,47	
449052	EQUIPAMENTOS E MATERIAL PERMANENTE	8.383,47	
		TOTAL UO: 29028	4.182.795,20
		TOTAL ORGAO: 29000	4.182.795,20

ORGAO	UO	DESCRICAO	ELEMENTO	CATEGORIA ECONOMICA
30000	30041	SEC.DE EST. DE CIEN.TEC. E EDUCACAO SUPERIOR		
		SECRETARIA ESPECIAL DE PROMOCAO DA PAZ -SEPAZ		
300000		DESPESAS CORRENTES		399.610,62
310000		PESSOAL E ENCARGOS SOCIAIS		229.704,89
319000		APLICACOES DIRETAS	229.704,89	
319011		VENCIMENTOS E VANTAGENS FIXAS - PESSOAL CIVIL	229.704,89	
330000		OUTRAS DESPESAS CORRENTES		169.905,73
339000		APLICACOES DIRETAS	169.905,73	
339030		MATERIAL DE CONSUMO	6.810,70	
339036		OUTROS SERVICOS DE TERCEIROS - PESSOA FISICA	15.600,00	
339039		OUTROS SERVICOS DE TERCEIROS-PESSOA JURIDICA	147.495,03	
400000		DESPESAS DE CAPITAL		56.609,44
440000		INVESTIMENTOS		56.609,44
449000		APLICACOES DIRETAS	56.609,44	



GOVERNO DO ESTADO DE ALAGOAS
SECRETARIA DE ESTADO DA FAZENDA
SUPERINTENDENCIA DO TESOUREO ESTADUAL

DESPESAS SEGUNDO CATEGORIA ECONOMICA
CONSOLIDACAO GERAL
ANEXO 02 DA LEI 4.320/64

EMITIDO EM: 04/03/2010 - 02:33
PAGINA: 48 / 49
EXERCICIO: 2009

449052	EQUIPAMENTOS E MATERIAL PERMANENTE	56.609,44	
		TOTAL UO: 30041	456.220,06
		TOTAL ORGAO: 30000	456.220,06

ORGAO	UO	DESCRICAO	ELEMENTO	CATEGORIA ECONOMICA
91000	91997	ENCARGOS GERAIS DO ESTADO : ENCARGOS GERAIS DO ESTADO - RECURSOS SOB SU		
300000		DESPESAS CORRENTES		527.672.433,00
310000		PESSOAL E ENCARGOS SOCIAIS		334.442.690,12
319000		APLICACOES DIRETAS	334.442.690,12	
319001		APOSENTADORIAS E REFORMAS	305.552.197,52	
319003		PENSOES	2.688.915,36	
319009		SALARIO-FAMILIA	41.584,00	
319013		OBRIGACOES PATRONAIS	21.253.346,60	
319091		SENTENCAS JUDICIARIAS	4.800.000,00	
319092		DESPESAS DE EXERCICIOS ANTERIORES	106.646,64	
320000		JUROS E ENCARGOS DA DIVIDA		133.951.934,55
329000		APLICACOES DIRETAS	133.951.934,55	
329021		JUROS SOBRE A DIVIDA POR CONTRATO	130.041.764,75	
329022		OUTROS ENCARGOS SOBRE A DIVIDA POR CONTRATO	3.910.169,80	
330000		OUTRAS DESPESAS CORRENTES		59.277.808,33
334000		TRANSFERENCIAS A MUNICIPIOS	2.188.652,68	
334092		DESPESAS DE EXERCICIOS ANTERIORES	2.188.652,68	
339000		APLICACOES DIRETAS	57.089.155,65	
339030		MATERIAL DE CONSUMO	14.312.629,49	
339039		OUTROS SERVICOS DE TERCEIROS-PESSOA JURIDICA	5.671.117,14	
339047		OBRIGACOES TRIBUTARIAS E CONTRIBUTIVAS	36.800.000,00	
339091		SENTENCAS JUDICIAIS	23.196,55	
339092		DESPESAS DE EXERCICIOS ANTERIORES	67.212,47	
339093		INDENIZACOES E RESTITUICOES	215.000,00	
400000		DESPESAS DE CAPITAL		513.178.546,99
460000		AMORTIZACAO DA DIVIDA		513.178.546,99
469000		APLICACOES DIRETAS	513.178.546,99	
469071		PRINCIPAL DA DIVIDA CONTRATUAL RESGATADO	513.178.546,99	
		TOTAL UO: 91997		1.040.850.979,99
		TOTAL ORGAO: 91000		1.040.850.979,99

ORGAO	UO	DESCRICAO	ELEMENTO	CATEGORIA ECONOMICA
92000	92998	ENCARGOS FINANCEIROS DO ESTADO COM OS MU ENCORGOS FINANCEIROS DO ESTADO COM OS MUNICI.		



GOVERNO DO ESTADO DE ALAGOAS
SECRETARIA DE ESTADO DA FAZENDA
SUPERINTENDENCIA DO TESOURO ESTADUAL

DESPESAS SEGUNDO CATEGORIA ECONOMICA
CONSOLIDACAO GERAL
ANEXO 02 DA LEI 4.320/64

EMITIDO EM: 04/03/2010 - 02:33
PAGINA: 49 / 49
EXERCICIO: 2009

300000	DESPESAS CORRENTES		488.980.030,10
330000	OUTRAS DESPESAS CORRENTES		488.980.030,10
334000	TRANSFERENCIAS A MUNICIPIOS	488.980.030,10	
334081	DISTRIBUICAO CONSTITUC. OU LEGAL DE RECEITAS	488.980.030,10	
TOTAL UO: 92998			488.980.030,10
TOTAL ORGAO: 92000			488.980.030,10
TOTAL:			5.050.139.539,87



GOVERNO DO ESTADO DE ALAGOAS
SECRETARIA DE ESTADO DA FAZENDA
SUPERINTENDENCIA DO TESOIRO ESTADUAL

DEMONST.DA DESP.DO EST.DISCRIM. A NIVEL DE PROGRAMAS
CONSOLIDACAO GERAL
ANEXO 07

EMITIDO EM: 04/03/2010 - 02:52
PAGINA: 1 / 21
EXERCICIO: 2009

CODIGO				DESCRICAO	PROJETOS	ATIVIDADES	TOTAL
01				LEGISLATIVA	1.098.246,17	169.249.524,52	170.347.770,69
01	032			CONTROLE EXTERNO	0,00	56.619.812,97	56.619.812,97
01	032	0002		FISCALIZACAO FINANCEIRA E ORCAMENTARIA EXTERNA	0,00	56.619.812,97	56.619.812,97
01	032	0002	2005	MANUTENCAO DO TRIBUNAL DE CONTAS	0,00	56.584.943,58	56.584.943,58
01	032	0002	2014	MANUTENCAO DO CONSELHO DELIBERATIVO	0,00	34.869,39	34.869,39
01	122			ADMINISTRACAO GERAL	1.098.246,17	112.629.711,55	113.727.957,72
01	122	0001		PROCESSOS LEGISLATIVO	0,00	112.629.711,55	112.629.711,55
01	122	0001	2004	MANUTENCAO DA ASSEMBLEIA LEGISLATIVA ESTADUAL	0,00	112.629.711,55	112.629.711,55
01	122	0127		PROGRAMA DE MODERNIZACAO DO CONTROLE EXTERNO DE ES	1.098.246,17	0,00	1.098.246,17
01	122	0127	1292	PROGRAMA DE MODERNIZACAO DO CONTROLE EXTERNO DOS E	1.098.246,17	0,00	1.098.246,17
02				JUDICIARIA	3.638.184,52	22.412.275,04	26.050.459,56
02	061			ACAO JUDICIARIA	3.607.010,63	108.814,22	3.715.824,85
02	061	0003		PROCESSO JUDICIARIO	0,00	108.814,22	108.814,22
02	061	0003	2100	MANUTENCAO DA CORREGEDORIA GERAL DE JUSTICA	0,00	49.987,21	49.987,21
02	061	0003	2279	MANUTENCAO DO FUNDO ESPECIAL DA ESCOLA SUPERIOR DA	0,00	58.827,01	58.827,01
02	061	0205		MODERNIZACAO E REAPARELHAMENTO DO PODER JUDICIARIO	3.607.010,63	0,00	3.607.010,63
02	061	0205	1571	CONSTRUCAO DE FORUNS	260.129,03	0,00	260.129,03
02	061	0205	1572	REFORMA,AMPLIACAO E RESTAURACAO DE FORUNS E JUIZAD	2.530.532,02	0,00	2.530.532,02
02	061	0205	1574	INFORMATIZACAO DO PODER JUDICIARIO	816.349,58	0,00	816.349,58
02	062			DEFESA DO INTERESSE PBLICO NO PROC	0,00	22.240.120,04	22.240.120,04
02	062	0004		ADMINISTRACAO	0,00	22.240.120,04	22.240.120,04
02	062	0004	2119	REPRESENTACAO JUDICIARIA DO ESTADO	0,00	22.240.120,04	22.240.120,04
02	092			REPRESENTACAO JUDICIAL E EXTRAJUDIC	31.173,89	0,00	31.173,89
02	092	0120		MODERNIZACAO DA INFRAESTRUTURA DA PGE	31.173,89	0,00	31.173,89
02	092	0120	1271	REFORMA E AMPLIACAO DA SEDE DA PGE	11.224,92	0,00	11.224,92
02	092	0120	1272	CONSTRUCAO DA ESCOLA SUPERIOR DA PGE	9.952,97	0,00	9.952,97
02	092	0120	1273	AMPLIACAO E REFORMA DA UNIDADE DA PGE EM ARAPIRACA	9.996,00	0,00	9.996,00
02	364			ENSINO SUPERIOR	0,00	63.340,78	63.340,78
02	364	0003		PROCESSO JUDICIARIO	0,00	63.340,78	63.340,78
02	364	0003	2123	MANUTENCAO DA ESCOLA SUPERIOR DE MAGISTRATURA	0,00	63.340,78	63.340,78
03				ESSENCIAL A JUSTICA	1.582.141,36	85.767.306,51	87.349.447,87
03	091			DEFESA DA ORDEM JURIDICA	0,00	443.485,35	443.485,35
03	091	0003		PROCESSO JUDICIARIO	0,00	443.485,35	443.485,35
03	091	0003	2089	CORREIÇÕES ORDINARIAS E EXTRAORDINARIAS	0,00	17.182,99	17.182,99
03	091	0003	2108	MANUTENCAO DAS PROMOTORIAS DO INTERIOR	0,00	426.302,36	426.302,36
03	122			ADMINISTRACAO GERAL	1.580.661,36	84.903.363,70	86.484.025,06
03	122	0003		PROCESSO JUDICIARIO	0,00	76.110.120,20	76.110.120,20
03	122	0003	2107	MANUTENCAO DO GABINETE DO MINISTERIO PUBLICO	0,00	74.506.029,96	74.506.029,96
03	122	0003	2127	MANUTENCAO DOS SERVICOS ADMINISTRATIVOS DO MINISTE	0,00	1.604.090,24	1.604.090,24
03	122	0004		ADMINISTRACAO	0,00	8.793.243,50	8.793.243,50
03	122	0004	2322	MANUTENCAO DO GABINETE DA DEFENSORIA PUBLICA GERAL	0,00	24.245,68	24.245,68



GOVERNO DO ESTADO DE ALAGOAS
SECRETARIA DE ESTADO DA FAZENDA
SUPERINTENDENCIA DO TESOUREO ESTADUAL

DEMONST.DA DESP.DO EST.DISCRIM. A NIVEL DE PROGRAMAS
CONSOLIDACAO GERAL
ANEXO 07

EMITIDO EM: 04/03/2010 - 02:52
PAGINA: 2 / 21
EXERCICIO: 2009

CODIGO				DESCRICAO	PROJETOS	ATIVIDADES	TOTAL
03	122	0004	2323	MANUTENCAO DA DIRETORIA DE ADMINISTRACAO E FINANCA	0,00	8.768.997,82	8.768.997,82
03	122	0113		PROMOCAO DA MELHORIA DA INFRAESTRUTURA FISICA DO M	900.801,91	0,00	900.801,91
03	122	0113	1242	CONSTRUCAO E REFORMA DAS PROMOTORIAS DO INTERIOR	592.593,91	0,00	592.593,91
03	122	0113	1243	AMPLIACAO, RECUPERACAO E REFORMA DOS PREDIOS DO MI	14.660,00	0,00	14.660,00
03	122	0113	1247	MODERNIZACAO E INFORMATIZACAO DO MINISTERIO PUBLIC	293.548,00	0,00	293.548,00
03	122	0123		PROMOCAO DA MODERNIZACAO DAS ACÕES DO MINISTÉRIO P	679.859,45	0,00	679.859,45
03	122	0123	1276	MODERNIZACAO DO FEMPEAL	172.288,17	0,00	172.288,17
03	122	0123	1278	CONSTRUCAO E REFORMA DAS PROMOTORIAS	507.571,28	0,00	507.571,28
03	128			FORMACAO DE RECURSOS HUMANOS	1.480,00	384.370,10	385.850,10
03	128	0003		PROCESSO JUDICIARIO	0,00	384.370,10	384.370,10
03	128	0003	2124	MANUTENCAO DA ESCOLA SUPERIOR DO MINISTERIO PUBLI	0,00	384.370,10	384.370,10
03	128	0123		PROMOCAO DA MODERNIZACAO DAS ACÕES DO MINISTÉRIO P	1.480,00	0,00	1.480,00
03	128	0123	1277	CAPACITACAO E TREINAMENTO EM RESURSOS HUMANOS	1.480,00	0,00	1.480,00
03	183			INFORMACAO E INTELIGENCIA	0,00	36.087,36	36.087,36
03	183	0003		PROCESSO JUDICIARIO	0,00	36.087,36	36.087,36
03	183	0003	2363	MANUTENCAO DO SERVICOS DE INTELIGENCIA DO MINISTER	0,00	36.087,36	36.087,36
04				ADMINISTRACAO	28.270.558,50	976.037.695,44	1.004.308.253,94
04	061			ACAO JUDICIARIA	0,00	4.325.176,91	4.325.176,91
04	061	0003		PROCESSO JUDICIARIO	0,00	4.325.176,91	4.325.176,91
04	061	0003	2114	MANUTENCAO DO FUNDO ESPECIAL DE MODERNIZACAO DO PO	0,00	4.325.176,91	4.325.176,91
04	122			ADMINISTRACAO GERAL	6.117.939,13	394.463.713,67	400.581.652,80
04	122	0003		PROCESSO JUDICIARIO	0,00	182.854.879,80	182.854.879,80
04	122	0003	2211	MANUTENCAO DOS ORGAOS DO PODER JUDICIARIO	0,00	182.854.879,80	182.854.879,80
04	122	0004		ADMINISTRACAO	0,00	211.559.672,05	211.559.672,05
04	122	0004	2001	MANUTENCAO DAS ATIVIDADES DO ORGAO	0,00	22.992.498,19	22.992.498,19
04	122	0004	2002	MANUTENCAO DO GABINETE	0,00	21.904.845,34	21.904.845,34
04	122	0004	2039	MANUTENCAO DO ESEAL/AL	0,00	203.045,69	203.045,69
04	122	0004	2042	MANUTENCAO DA OUVIDORIA GERAL DO ESTADO	0,00	542.878,46	542.878,46
04	122	0004	2050	MANUTENCAO DA ASSESSORIA GOVERNAMENTAL	0,00	7.502.499,80	7.502.499,80
04	122	0004	2057	ENCARGOS CENTRALIZADO DA ADMINISTRACAO GERAL	0,00	35.257.037,13	35.257.037,13
04	122	0004	2060	ENCARGOS DE EXERCICIOS ENCERRADOS	0,00	2.255.865,15	2.255.865,15
04	122	0004	2091	MANUTENCAO DA CONTROLADORIA GERAL DO ESTADO	0,00	1.767.470,84	1.767.470,84
04	122	0004	2093	MANUTENCAO DAS COORDENADORIAS SETORIAIS	0,00	48.606.299,30	48.606.299,30
04	122	0004	2131	MANUTENCAO DO FUNDO DE DESENVOLVIMENTO DE RECURSOS	0,00	3.242.970,41	3.242.970,41
04	122	0004	2134	ASSESSORIA JURIDICA AO GOVERNADOR	0,00	515.715,11	515.715,11
04	122	0004	2135	MANUTENCAO DA JUNTA COMERCIAL	0,00	343.922,86	343.922,86
04	122	0004	2137	MANUTENCAO DO ARQUIVO	0,00	84.471,81	84.471,81
04	122	0004	2143	MANUTENCAO DO GABINETE DO SECRETARIO	0,00	4.124.650,58	4.124.650,58
04	122	0004	2205	TRANSFERENCIA DA COTA PARTE PELA COMPENSACAO FINAN	0,00	7.147.813,76	7.147.813,76
04	122	0004	2206	MANUTENCAO DO FUNDO ESTADUAL DE DEFESA AO CONSUMID	0,00	870.869,45	870.869,45
04	122	0004	2343	MANUTENCAO DOS CONSELHOS	0,00	6.558,00	6.558,00



GOVERNO DO ESTADO DE ALAGOAS
SECRETARIA DE ESTADO DA FAZENDA
SUPERINTENDENCIA DO TESOIRO ESTADUAL

DEMONST.DA DESP.DO EST.DISCRIM. A NIVEL DE PROGRAMAS
CONSOLIDACAO GERAL
ANEXO 07

EMITIDO EM: 04/03/2010 - 02:52
PAGINA: 3 / 21
EXERCICIO: 2009

CODIGO				DESCRICAO	PROJETOS	ATIVIDADES	TOTAL
04	122	0004	2346	MANUTENCAO DO GABINETE DO GOVERNADOR	0,00	496.970,00	496.970,00
04	122	0004	2362	MANUTENCAO DO SISTEMA DE TV DA ASSEMBLEIA LEGISLAT	0,00	1.913.162,64	1.913.162,64
04	122	0004	2369	MANUTENCAO DO FUNDO DE RECURSOS HIDRICOS	0,00	12.113,90	12.113,90
04	122	0004	2378	MANUTENCAO DAS ATIVIDADES DA CARHP	0,00	44.578.730,94	44.578.730,94
04	122	0004	2379	MANUTENCAO DAS ATIVIDADES DO ORGAO	0,00	6.518.062,63	6.518.062,63
04	122	0004	2380	INDENIZACES E RESTITUICES	0,00	215.000,00	215.000,00
04	122	0004	2382	MANUTENCAO DA COORDENA SETORIAL DE GESTAO ADMINIST E FINANC	0,00	456.220,06	456.220,06
04	122	0088		PROGRAMA DE DESENVOLVIMENTO TECNOLGICO E DE INFRA	206.359,36	49.161,82	255.521,18
04	122	0088	1198	INFRA-ESTRUTURA FISICA DO DETRAN	206.359,36	0,00	206.359,36
04	122	0088	2234	TREINAMENTO E DESENVOLVIMENTO DE PESSOAL	0,00	49.161,82	49.161,82
04	122	0140		PROJETOS, FISCALIZACES E CONSTRUCES DE OBRAS PUB	248.981,63	0,00	248.981,63
04	122	0140	1643	ELABORACAO DE PROJETOS DE ENGENHARIA E ARQUITETUR	248.981,63	0,00	248.981,63
04	122	0152		PROGRAMA DE MOBILIZACAO PARA O DESENVOLVIMENTO DOS	945.386,44	0,00	945.386,44
04	122	0152	1436	ORGANIZACAO IMPLEMENTACAO E AMPLIACAO DOS APL`S	921.446,88	0,00	921.446,88
04	122	0152	1439	MONITORAMENTO E AVALIACAO DOS APL`S EM SUAS RESP	10.370,24	0,00	10.370,24
04	122	0152	1592	FOMENTO AO COOPERATIVISMO	13.569,32	0,00	13.569,32
04	122	0163		PROGRAMA NACIONAL DE MODERNIZACAO DO PLANEJAMENTO	29.735,30	0,00	29.735,30
04	122	0163	1454	POLITICAS E GESTAO DE RECURSOS HUMANOS	8.083,00	0,00	8.083,00
04	122	0163	1458	IMPLEMENTACAO DAS ACES DA UNIDADE DE COORDENACAO	21.652,30	0,00	21.652,30
04	122	0166		DESENVOLVIMENTO REGIONAL E LOCAL	63.005,22	0,00	63.005,22
04	122	0166	1467	APOIO AO DESENVOLVIMENTO LOCAL	9.530,00	0,00	9.530,00
04	122	0166	1468	ASSISTENCIA TECNICA AOS MUNICIPIOS	38.330,64	0,00	38.330,64
04	122	0166	1469	ESTUDO DA REGIONALIZACAO DO ESTADO	15.144,58	0,00	15.144,58
04	122	0191		PROGRAMA BODIESEL	903.560,93	0,00	903.560,93
04	122	0191	1525	COORDENACAO ESTRATEGICA PARA O BODIESEL	13.439,92	0,00	13.439,92
04	122	0191	1526	MOBILIZACAO E ORGANIZACAO PARA PRODUCAO AGRICOLA	890.121,01	0,00	890.121,01
04	122	0196		FORTALECIMENTO E DISSEMINACAO DA INFORMACAO /CONHE	49.534,24	0,00	49.534,24
04	122	0196	1626	PROMOCAO DE ESTUDOS E PESQUISAS SOCIO-ECONMICAS	48.254,02	0,00	48.254,02
04	122	0196	1628	IMPLANTACAO DE UM OBSERVATORIO SOCIO-ECONMICO	1.280,22	0,00	1.280,22
04	122	0204		DESENVOLVIMENTO FAZENDARIO	3.671.157,33	0,00	3.671.157,33
04	122	0204	1563	TREINAMENTO E DESENVOLVIMENTO DO SERVIDOR FAZENDAR	203.528,78	0,00	203.528,78
04	122	0204	1564	AMPLIACAO E REFORMA DE POSTOS FISCAIS E UNIDADES F	1.928.163,44	0,00	1.928.163,44
04	122	0204	1565	MELHORIA DAS CONDICES OPERACIONAIS DA SEFAZ/AL	363.333,59	0,00	363.333,59
04	122	0204	1567	MELHORIA DA ESTRUTURA DE INFORMATICA	1.176.131,52	0,00	1.176.131,52
04	122	0211		FOMENTO AO MICROCRDITO	218,68	0,00	218,68
04	122	0211	1596	CAPACITACAO E QUALIFICACAO DE EMPREENDEDORES	218,68	0,00	218,68
04	123			ADMINISTRACAO FINANCEIRA	6.025.369,53	485.785.308,73	491.810.678,26
04	123	0004		ADMINISTRACAO	0,00	485.785.308,73	485.785.308,73
04	123	0004	2012	TRANSFERENCIA DA COTA-PARTE DO ICMS PARA OS MUNICI	0,00	426.649.385,14	426.649.385,14
04	123	0004	2020	TRANSFERENCIA DA COTA-PARTE DO IPVA PARA OS MUNICI	0,00	49.688.791,18	49.688.791,18
04	123	0004	2024	TRANSFERENCIA DA COTA-PARTE IPI-ESTADOS EXPORTADOR	0,00	2.092.294,19	2.092.294,19



GOVERNO DO ESTADO DE ALAGOAS
SECRETARIA DE ESTADO DA FAZENDA
SUPERINTENDENCIA DO TESOIRO ESTADUAL

DEMONST.DA DESP.DO EST.DISCRIM. A NIVEL DE PROGRAMAS
CONSOLIDACAO GERAL
ANEXO 07

EMITIDO EM: 04/03/2010 - 02:52
PAGINA: 4 / 21
EXERCICIO: 2009

CODIGO				DESCRICAO	PROJETOS	ATIVIDADES	TOTAL
04	123	0004	2148	MANUTENCAO DA SUPERINTENDENCIA DO TESOIRO ESTADUAL	0,00	3.953.092,39	3.953.092,39
04	123	0004	2193	TRANSFERENCIA DA COTA PARTE DA CIDE PARA OS MUNICI	0,00	3.401.745,83	3.401.745,83
04	123	0005		ADMINISTRACAO FINANCEIRA	6.025.369,53	0,00	6.025.369,53
04	123	0005	1611	PARTICIPACAO NO CAPITAL SOCIAL DA AFAL	6.025.369,53	0,00	6.025.369,53
04	126			TECNOLOGIA DA INFORMACAO	13.691.063,00	10.240,00	13.701.303,00
04	126	0004		ADMINISTRACAO	0,00	10.240,00	10.240,00
04	126	0004	2062	ENCARGOS COM SERVICOS DE PROCESSAMENTO ELETRÔNICO	0,00	10.240,00	10.240,00
04	126	0041		INOVACAO E GESTAO DA GOVERNANCA ELETRÔNICA	13.208.803,49	0,00	13.208.803,49
04	126	0041	1070	IMPLEMENTACAO DA REDE INTEGRADA CONVERGENTE E MULT	12.276.379,50	0,00	12.276.379,50
04	126	0041	1265	DESENVOLVIMENTO E GESTAO DE SOLUCÖES DE INFORMATIC	932.423,99	0,00	932.423,99
04	126	0088		PROGRAMA DE DESENVOLVIMENTO TECNOLÓGICO E DE INFRA	482.259,51	0,00	482.259,51
04	126	0088	1258	PROJETOS DE APORTE TECNOLÓGICO	482.259,51	0,00	482.259,51
04	128			FORMACAO DE RECURSOS HUMANOS	0,00	378.242,66	378.242,66
04	128	0004		ADMINISTRACAO	0,00	378.242,66	378.242,66
04	128	0004	2152	MANUTENCAO DA ESCOLA FAZENDARIA	0,00	109.770,66	109.770,66
04	128	0004	2156	CAPACITACAO E TREINAMENTO DE RECURSOS HUMANOS	0,00	268.472,00	268.472,00
04	129			ADMINISTRACAO DE RECEITAS	0,00	89.426.250,48	89.426.250,48
04	129	0004		ADMINISTRACAO	0,00	89.294.207,76	89.294.207,76
04	129	0004	2146	MANUTENCAO DA SUPERINTENDENCIA DA RECEITA ESTADUAL	0,00	89.294.207,76	89.294.207,76
04	129	0005		ADMINISTRACAO FINANCEIRA	0,00	132.042,72	132.042,72
04	129	0005	2145	MANUTENCAO DO PROGRAMA DE COMUNICACAO E EDUCACAO F	0,00	132.042,72	132.042,72
04	130			ADMINISTRACAO DE CONCESSOES	1.926.646,04	0,00	1.926.646,04
04	130	0195		REGULACAO DOS SERVICOS DELEGADOS/CONCEDIDO	1.926.646,04	0,00	1.926.646,04
04	130	0195	1550	REALIZACAO DE CAMPANHA EDUCATIVA	8.965,00	0,00	8.965,00
04	130	0195	1551	CAPACITACAO E TREINAMENTOS EM RH	21.775,48	0,00	21.775,48
04	130	0195	1552	CAPACITAR OS AUTORIZADOS E PERMISSIONARIOS DA ARSA	700,00	0,00	700,00
04	130	0195	1610	FISCALIZACAO DOS SERVICOS/ENERGIA/GAS/SANEAMENTO	1.815.542,19	0,00	1.815.542,19
04	130	0195	1613	DESENVOLVIMENTO DE ESTUDOS E PESQUISA	79.663,37	0,00	79.663,37
04	131			COMUNICACAO SOCIAL	0,00	1.648.762,99	1.648.762,99
04	131	0004		ADMINISTRACAO	0,00	1.648.762,99	1.648.762,99
04	131	0004	2063	DIVULGACAO E ATOS DOS PODERES PUBLICOS	0,00	1.648.762,99	1.648.762,99
04	422			DIREITOS INDIVIDUAIS, COLETIVOS E D	509.540,80	0,00	509.540,80
04	422	0161		DEFESA DO CONSUMIDOR	509.540,80	0,00	509.540,80
04	422	0161	1445	IMPLANTACAO DE EVENTOS DE DIVULGACAO DO DIREITO DO	509.540,80	0,00	509.540,80
06				SEGURANCA PUBLICA	12.564.189,14	706.005.688,66	718.569.877,80
06	121			PLANEJAMENTO E ORCAMENTO	40.681,25	0,00	40.681,25
06	121	0078		CONSTRUCAO E REFORMA DAS INSTITUICÖES DE SEGURANCA	40.681,25	0,00	40.681,25
06	121	0078	1173	CONSTRUCAO E EQUIPAMENTO DO CPFOR	7.988,00	0,00	7.988,00
06	121	0078	1177	REFORMA, AMPLIACAO E REAPARELHAMENTO DAS UNIDADES	32.693,25	0,00	32.693,25
06	122			ADMINISTRACAO GERAL	0,00	167.169.816,93	167.169.816,93
06	122	0004		ADMINISTRACAO	0,00	167.169.816,93	167.169.816,93



GOVERNO DO ESTADO DE ALAGOAS
SECRETARIA DE ESTADO DA FAZENDA
SUPERINTENDENCIA DO TESOIRO ESTADUAL

DEMONST.DA DESP.DO EST.DISCRIM. A NIVEL DE PROGRAMAS
CONSOLIDACAO GERAL
ANEXO 07

EMITIDO EM: 04/03/2010 - 02:52
PAGINA: 5 / 21
EXERCICIO: 2009

CODIGO				DESCRICAO	PROJETOS	ATIVIDADES	TOTAL
06	122	0004	2027	ASSESSORAMENTO MILITAR E SEGURANCA DO PALACIO	0,00	16.378.824,04	16.378.824,04
06	122	0004	2090	MANUTENCAO DO CORPO DE BOMBEIROS	0,00	62.125.190,91	62.125.190,91
06	122	0004	2165	MANUTENCAO DAS ATIVIDADES DO ORGAO	0,00	32.779.243,93	32.779.243,93
06	122	0004	2275	AMPLIACAO DE EQUIPAMENTOS	0,00	824.165,40	824.165,40
06	122	0004	2354	MANUTENCAO DA COORDENADORIA ADMINISTRATIVA	0,00	41.506.153,84	41.506.153,84
06	122	0004	2355	MANUTENCAO DO CONSELHO DIRETOR DO FUNDO DE REEQUIP	0,00	1.899,34	1.899,34
06	122	0004	2357	MANUTENCAO DA DIRETORIA DAS UNIDADES PENITENCIARIA	0,00	9.538.652,64	9.538.652,64
06	122	0004	2360	MANUTENCAO DO GABINETE	0,00	275.715,08	275.715,08
06	122	0004	2376	MANUTENCAO DA INTENDENCIA GERAL DO SISTEMA PENITEN	0,00	3.739.971,75	3.739.971,75
06	125			NORMATIZACAO E FISCALIZACAO	1.447.887,47	0,00	1.447.887,47
06	125	0087		PROGRAMA DE SEGURANCA E EDUCACAO DE TRÂNSITO	1.447.887,47	0,00	1.447.887,47
06	125	0087	1211	ELABORACAO E IMPLEMENTACAO DE PROJETOS DE ENGENHAR	1.445,00	0,00	1.445,00
06	125	0087	1212	ELABORACAO E IMPLEMENTACAO DE PLANOS, PROGRAMAS E	1.446.442,47	0,00	1.446.442,47
06	126			TECNOLOGIA DA INFORMACAO	8.591.805,98	0,00	8.591.805,98
06	126	0068		REDUCAO DA VIOLENCIA	8.591.805,98	0,00	8.591.805,98
06	126	0068	1593	MODERNIZACAO DA SEGURANCA PUBLICA	8.591.805,98	0,00	8.591.805,98
06	181			POLICIAMENTO	1.164.885,44	534.907.460,62	536.072.346,06
06	181	0004		ADMINISTRACAO	0,00	534.907.460,62	534.907.460,62
06	181	0004	2006	MANUTENCAO DO CENTRO DE FORMACAO E APERFEICOAMENTO	0,00	342.761,95	342.761,95
06	181	0004	2013	MANUTENCAO DO COMANDO DE POLICIAMENTO DA CAPITAL	0,00	672.252,72	672.252,72
06	181	0004	2116	MANUTENCAO DA DIRETORIA DE APOIO LOGISTICO E RESPE	0,00	5.554.185,77	5.554.185,77
06	181	0004	2117	MANUTENCAO DO COMANDO GERAL E SERVICOS	0,00	421.636.005,70	421.636.005,70
06	181	0004	2118	MANUTENCAO DO COMANDO DE POLICIAMENTO DO INTERIOR	0,00	1.135.786,64	1.135.786,64
06	181	0004	2120	MANUTENCAO DA ACADEMIA DE POLICIA MILITAR SENADOR	0,00	827.939,84	827.939,84
06	181	0004	2361	MANUTENCAO DO FUNDO ESPECIAL DE REEQUIPAMENTO POLI	0,00	0,00	0,00
06	181	0004	2370	MANUTENCAO DA DELEGACIA GERAL DE POLICIA CIVIL	0,00	104.616.712,06	104.616.712,06
06	181	0004	2383	MANUT DO FUNDO ESPEC DE SEGURANC PUBLICA DO EST DE ALAGOAS	0,00	121.815,94	121.815,94
06	181	0068		REDUCAO DA VIOLENCIA	429.885,44	0,00	429.885,44
06	181	0068	1251	AMPLIACAO DA EFICIENCIA DA POLICIA CIVIL	429.885,44	0,00	429.885,44
06	181	0105		MELHORAR A OPERACAO - PMAL	735.000,00	0,00	735.000,00
06	181	0105	1168	REAPARELHAMENTO DA POLICIA MILITAR	735.000,00	0,00	735.000,00
06	182			DEFESA CIVIL	543.798,33	0,00	543.798,33
06	182	0068		REDUCAO DA VIOLENCIA	543.798,33	0,00	543.798,33
06	182	0068	1063	INFORMATIZACAO DO CBMAL	7.635,00	0,00	7.635,00
06	182	0068	1079	PREVENCAO E COMBATE A SITUACAO DE RISCO E EMERGENC	536.163,33	0,00	536.163,33
06	183			INFORMACAO E INTELIGENCIA	0,00	690,00	690,00
06	183	0004		ADMINISTRACAO	0,00	690,00	690,00
06	183	0004	2351	MANUTENCAO DA DIRETORIA GERAL DE POLITICAS DE DEFE	0,00	690,00	690,00
06	301			ATENCAO BASICA	0,00	1.168.722,08	1.168.722,08
06	301	0004		ADMINISTRACAO	0,00	1.168.722,08	1.168.722,08
06	301	0004	2121	MANUTENCAO DA DIRETORIA DA SAUDE	0,00	1.168.722,08	1.168.722,08



GOVERNO DO ESTADO DE ALAGOAS
SECRETARIA DE ESTADO DA FAZENDA
SUPERINTENDENCIA DO TESOUREO ESTADUAL

DEMONST.DA DESP.DO EST.DISCRIM. A NIVEL DE PROGRAMAS
CONSOLIDACAO GERAL
ANEXO 07

EMITIDO EM: 04/03/2010 - 02:52
PAGINA: 6 / 21
EXERCICIO: 2009

CODIGO		DESCRICAO	PROJETOS	ATIVIDADES	TOTAL
06	363	ENSINO PROFISSIONAL	765.038,73	0,00	765.038,73
06	363	0078 CONSTRUCAO E REFORMA DAS INSTITUIÇÕES DE SEGURANCA	765.038,73	0,00	765.038,73
06	363	0078 1081 CAPACITACAO TECNICO PROFISSIONAL	765.038,73	0,00	765.038,73
06	367	EDUCACAO ESPECIAL	10.091,94	228.017,20	238.109,14
06	367	0087 PROGRAMA DE SEGURANCA E EDUCACAO DE TRÂNSITO	10.091,94	228.017,20	238.109,14
06	367	0087 1153 EDUCACAO DE TRÂNSITO NAS ESCOLAS	10.091,94	0,00	10.091,94
06	367	0087 4067 CAMPANHAS EDUCATIVAS	0,00	228.017,20	228.017,20
06	571	DESENVOLVIMENTO CIENTIFICO	0,00	2.530.981,83	2.530.981,83
06	571	0004 ADMINISTRACAO	0,00	2.530.981,83	2.530.981,83
06	571	0004 2352 MANUTENCAO DA DIRETORIA GERAL DO CENTRO DE PERICIA	0,00	2.530.981,83	2.530.981,83
08		ASSISTENCIA SOCIAL	6.447.402,89	5.259.485,08	11.706.887,97
08	122	ADMINISTRACAO GERAL	0,00	5.257.295,08	5.257.295,08
08	122	0004 ADMINISTRACAO	0,00	5.257.295,08	5.257.295,08
08	122	0004 2002 MANUTENCAO DO GABINETE	0,00	153.629,19	153.629,19
08	122	0004 2093 MANUTENCAO DAS COORDENADORIAS SETORIAIS	0,00	5.002.558,69	5.002.558,69
08	122	0004 2156 CAPACITACAO E TREINAMENTO DE RECURSOS HUMANOS	0,00	41.212,60	41.212,60
08	122	0004 2225 MANUTENCAO DO CON ESTADUAL DE ASSISTENCIA SOCIAL	0,00	59.894,60	59.894,60
08	241	ASSISTENCIA AO IDOSO	693.060,96	0,00	693.060,96
08	241	0149 PROGRAMA DE PROTECAO SOCIAL BASICA	258.581,49	0,00	258.581,49
08	241	0149 1411 IMPLANTAR CONSELHOS DO IDOSO E DAS PESSOAS PORTADO	28.896,04	0,00	28.896,04
08	241	0149 1479 CAPACITAR GESTORES, TRABALHADORES, CONSELHEIROS, P	229.685,45	0,00	229.685,45
08	241	0154 PROGRAMA DE PROTECAO SOCIAL ESPECIAL	434.479,47	0,00	434.479,47
08	241	0154 1419 CAPACITAR FAMILIAS REFERENCIADAS NO TERRITORIO DOS	434.479,47	0,00	434.479,47
08	242	ASSISTENCIA AO PORTADOR DE DEFICIEN	1.069.041,09	0,00	1.069.041,09
08	242	0149 PROGRAMA DE PROTECAO SOCIAL BASICA	1.032.354,64	0,00	1.032.354,64
08	242	0149 1409 QUALIFICACAO DE GESTORES, TRABALHADORES, CONSELHEI	997.181,34	0,00	997.181,34
08	242	0149 1412 ACÇÕES DE PREVENCAO VOLTADAS PARA AS FAMILIAS EM SI	35.173,30	0,00	35.173,30
08	242	0154 PROGRAMA DE PROTECAO SOCIAL ESPECIAL	36.686,45	0,00	36.686,45
08	242	0154 1418 CAPACITACAO DE GESTORES, TRABALHADORES, CONSELHEIR	36.686,45	0,00	36.686,45
08	243	ASSISTENCIA A CRIANCA E AO ADOLESC	0,00	2.190,00	2.190,00
08	243	0004 ADMINISTRACAO	0,00	2.190,00	2.190,00
08	243	0004 2353 MANUTENCAO DE CONSELHOS	0,00	2.190,00	2.190,00
08	244	ASSISTENCIA COMUNITARIA	3.699.058,88	0,00	3.699.058,88
08	244	0130 PROGRAMA DE GESTAO DO SISTEMA UNICO DA ASSISTENCIA	3.699.058,88	0,00	3.699.058,88
08	244	0130 1474 CO-FINANCIAMENTO DE PROJETOS, SERVICOS E ACÇÕES DA	3.399.233,00	0,00	3.399.233,00
08	244	0130 1475 IMPLANTACAO DO SISTEMA DE MONITORAMENTO, ACOMPANAH	29.888,96	0,00	29.888,96
08	244	0130 1476 IMPLEMENTACAO DO SISTEMA DE MONITORAMENTO, ACOMPAN	67.887,02	0,00	67.887,02
08	244	0130 1576 QUALIFICACAO DE GESTORES, TRABALHADORES, CONSELHEI	202.049,90	0,00	202.049,90
08	306	ALIMENTACAO E NUTRICAO	986.241,96	0,00	986.241,96
08	306	0157 PROGRAMA DE SEGURANCA ALIMENTAR E NUTRICIONAL	986.241,96	0,00	986.241,96
08	306	0157 1425 SISTEMA NUTRICIONAL DE SEGURANCA ALIMENTAR	9.873,64	0,00	9.873,64



GOVERNO DO ESTADO DE ALAGOAS
SECRETARIA DE ESTADO DA FAZENDA
SUPERINTENDENCIA DO TESOUREO ESTADUAL

DEMONST.DA DESP.DO EST.DISCRIM. A NIVEL DE PROGRAMAS
CONSOLIDACAO GERAL
ANEXO 07

EMITIDO EM: 04/03/2010 - 02:52
PAGINA: 7 / 21
EXERCICIO: 2009

CODIGO				DESCRICAO	PROJETOS	ATIVIDADES	TOTAL
08	306	0157	1429	REDE GOVERNAMENTAL E NAO GOVERNAMENTAL PARA PROMOC	976.368,32	0,00	976.368,32
09				PREVIDENCIA SOCIAL	0,00	415.757.409,79	415.757.409,79
09	122			ADMINISTRACAO GERAL	0,00	2.268.243,35	2.268.243,35
09	122	0004		ADMINISTRACAO	0,00	2.268.243,35	2.268.243,35
09	122	0004	2207	MANUTENCAO DAS ATIVIDADES DO FUNDO PREVIDENCIARIO	0,00	2.268.243,35	2.268.243,35
09	271			PREVIDENCIA BASICA	0,00	281.767.129,54	281.767.129,54
09	271	0004		ADMINISTRACAO	0,00	281.767.129,54	281.767.129,54
09	271	0004	2084	CONCESSOES DE APOSENTADORIAS E PENSOES	0,00	281.767.129,54	281.767.129,54
09	272			PREVIDENCIA DO REGIME ESTATUTARIO	0,00	131.722.036,90	131.722.036,90
09	272	0004		ADMINISTRACAO	0,00	131.722.036,90	131.722.036,90
09	272	0004	2064	ENCARGOS DE REPRESENTACAO A EX-GOVERNADORES	0,00	300.609,74	300.609,74
09	272	0004	2065	ENCARGOS COM INATIVOS E PENSIONISTA	0,00	131.421.427,16	131.421.427,16
10				SAUDE	14.798,27	652.665.893,19	652.680.691,46
10	121			PLANEJAMENTO E ORCAMENTO	0,00	865.408,88	865.408,88
10	121	0175		PROGRAMA DE GESTAO E CONTROLE SOCIAL DO SUS	0,00	865.408,88	865.408,88
10	121	0175	4312	IMPLEMENTACAO DO PLANEJAMENTO, MONIT. E AVALIACAO DAS ACOES DE SA..	0,00	360.398,80	360.398,80
10	121	0175	4314	FORTALECIMENTO DO PROCESSO DE REGIONALIZACAO DO SUS	0,00	48.257,73	48.257,73
10	121	0175	4318	IMPLEMENTACAO DA REGULACAO DO SISTEMA ESTADUAL DE SAUDE	0,00	456.752,35	456.752,35
10	122			ADMINISTRACAO GERAL	0,00	349.744.148,39	349.744.148,39
10	122	0004		ADMINISTRACAO	0,00	349.744.148,39	349.744.148,39
10	122	0004	2001	MANUTENCAO DAS ATIVIDADES DO ORGAO	0,00	102.294.787,95	102.294.787,95
10	122	0004	2037	MANUTENCAO DO FUNDO ESTADUAL DE SAUDE	0,00	87.700.080,45	87.700.080,45
10	122	0004	2093	MANUTENCAO DAS COORDENADORIAS SETORIAIS	0,00	159.465.432,77	159.465.432,77
10	122	0004	2138	MANUTENCAO DO CONSELHO ESTADUAL DE SAUDE	0,00	283.847,22	283.847,22
10	301			ATENCAO BASICA	0,00	8.656.682,01	8.656.682,01
10	301	0004		ADMINISTRACAO	0,00	2.297.377,24	2.297.377,24
10	301	0004	2021	ENCARGOS CENTRALIZADOS - SAUDE	0,00	2.297.377,24	2.297.377,24
10	301	0158		PROGRAMA DE FORTALECIMENTO DA ATENCAO BASICA	0,00	6.359.304,77	6.359.304,77
10	301	0158	4103	CONTRIBUIR NA REESTRUTURACAO DOS SERVICOS DA ATEN	0,00	6.359.304,77	6.359.304,77
10	302			ASSISTENCIA HOSPITALAR E AMBULATORI	0,00	204.923.755,62	204.923.755,62
10	302	0004		ADMINISTRACAO	0,00	47.055.774,75	47.055.774,75
10	302	0004	2153	MANUTENCAO DO HOSPITAL ESCOLA DR. JOSE CARNEIRO	0,00	146.995,12	146.995,12
10	302	0004	2154	MANUTENCAO DA MATERNIDADE ESCOLA SANTA MONICA	0,00	17.965.370,16	17.965.370,16
10	302	0004	2155	MANUTENCAO DO HOSPITAL ESCOLA PORTUGAL RAMALHO	0,00	5.830.363,62	5.830.363,62
10	302	0004	2157	MANUTENCAO DO HOSPITAL ESCOLA DR HELVIO AUTO	0,00	6.463.650,88	6.463.650,88
10	302	0004	2212	ASSISTENCIA MEDICA-HOSPITALAR, ODONTOLOGICA E PSIC	0,00	16.611.707,62	16.611.707,62
10	302	0004	2374	MANUTENCAO DAS ATIVIDADES DOS AMBULATORIOS	0,00	37.687,35	37.687,35
10	302	0192		PROGRAMA DE FORTALECIMENTO DA MEDIA E ALTA COMPLEX	0,00	157.867.980,87	157.867.980,87
10	302	0192	4126	COOPERACAO TECNICA E FINANCEIRA PARA ESTRUTURACAO DOS SERVICOS ..	0,00	58.286.122,41	58.286.122,41
10	302	0192	4127	FORTALECIMENTO DA ATENCAO AMBULATORIAL E HOSPITALAR DE MEDIA E AL..	0,00	91.335.170,83	91.335.170,83
10	302	0192	4128	REGIONALIZAR O ATENDIMENTO DE URGENCIA E EMERGENCIA PRÉ-HOSPITAL ..	0,00	2.468.246,99	2.468.246,99



GOVERNO DO ESTADO DE ALAGOAS
SECRETARIA DE ESTADO DA FAZENDA
SUPERINTENDENCIA DO TESOUREO ESTADUAL

DEMONST.DA DESP.DO EST.DISCRIM. A NIVEL DE PROGRAMAS
CONSOLIDACAO GERAL
ANEXO 07

EMITIDO EM: 04/03/2010 - 02:52
PAGINA: 8 / 21
EXERCICIO: 2009

CODIGO				DESCRICAO	PROJETOS	ATIVIDADES	TOTAL
10	302	0192	4129	CONSTRUÇÃO E EQUIPAMENTO DE UNIDADES HOSPITALARES E AMBULATORIA..	0,00	1.303.103,90	1.303.103,90
10	302	0192	4130	ESTRUTURAÇÃO DA REDE DE HEMOCENTRO DE ALAGOAS	0,00	4.475.336,74	4.475.336,74
10	303			SUORTE PROFILATICO E TERAPEUTICO	0,00	68.889.043,04	68.889.043,04
10	303	0004		ADMINISTRACAO	0,00	1.222.385,53	1.222.385,53
10	303	0004	2255	MANUTENCAO DO CENTRO DE PATOLOGIA E MEDICINA LABOR	0,00	1.222.385,53	1.222.385,53
10	303	0177		PROGRAMA DE ASSISTENCIA FARMACEUTICA	0,00	67.666.657,51	67.666.657,51
10	303	0177	4117	FORTALECIMENTO DA GESTAO E ADMINISTRACAO DA ASSI	0,00	256.736,42	256.736,42
10	303	0177	4118	GARANTIA DO CO-FINANCIAMENTO DA ASSISTENCIA FARMAC	0,00	3.200.567,04	3.200.567,04
10	303	0177	4120	DISPONIBILIZAÇÃO DE MEDICAMENTOS DE DISPENSAÇÃO EM CARÁTER EXCEP..	0,00	25.615.611,61	25.615.611,61
10	303	0177	4121	DISPONIBILIZAÇÃO DE MEDICAMENTOS PARA UNIDADES DE MÉDIA E ALTA CO ..	0,00	28.227.964,55	28.227.964,55
10	303	0177	4122	DISPONIBILIZAÇÃO DE MEDICAMENTOS ESTRATÉGICOS	0,00	466.386,72	466.386,72
10	303	0177	4123	AQUISIÇÃO DE MEDICAMENTOS	0,00	9.899.391,17	9.899.391,17
10	304			VIGILÂNCIA SANITARIA	0,00	941.633,46	941.633,46
10	304	0170		PROGRAMA DE VIGILÂNCIA À SAUDE	0,00	941.633,46	941.633,46
10	304	0170	4112	IMPLEMENTACAO DAS ACÇÕES DE VIGILÂNCIA SANITARIA	0,00	941.633,46	941.633,46
10	305			VIGILÂNCIA EPIDEMIOLOGICA	0,00	7.545.456,93	7.545.456,93
10	305	0170		PROGRAMA DE VIGILÂNCIA À SAUDE	0,00	7.545.456,93	7.545.456,93
10	305	0170	4106	ESTRUTURACAO E OPERACIONALIZACAO DA REDE DE LABORA	0,00	1.833.061,37	1.833.061,37
10	305	0170	4110	FORTALECER AS ACÇÕES DE VIGILÂNCIA EPIDEMIOLOGICA	0,00	5.223.094,27	5.223.094,27
10	305	0170	4114	IMPLEMENTACAO DAS ACÇÕES DE PROMOCAO DA SAUDE	0,00	489.301,29	489.301,29
10	331			PROTECAO E BENEFICIOS AO TRABALHADO	0,00	394.278,57	394.278,57
10	331	0170		PROGRAMA DE VIGILÂNCIA À SAUDE	0,00	394.278,57	394.278,57
10	331	0170	4111	IMPLEMENTACAO DAS ACÇÕES DE VIGILÂNCIA À SAUDE DO T	0,00	394.278,57	394.278,57
10	332			RELACOES DE TRABALHO	0,00	6.421.830,71	6.421.830,71
10	332	0175		PROGRAMA DE GESTAO E CONTROLE SOCIAL DO SUS	0,00	6.421.830,71	6.421.830,71
10	332	0175	4316	EFEITIVAÇÃO DA POLÍTICA DE GESTÃO DO TRABALHO	0,00	6.421.830,71	6.421.830,71
10	364			ENSINO SUPERIOR	14.798,27	1.410.385,24	1.425.183,51
10	364	0004		ADMINISTRACAO	0,00	1.410.385,24	1.410.385,24
10	364	0004	2264	MANUTENCAO DAS ATIVIDADES DA REITORIA	0,00	160.008,53	160.008,53
10	364	0004	2373	MANUTENCAO DAS ATIVIDADES DAS PRO-REITORIAS	0,00	1.250.376,71	1.250.376,71
10	364	0025		FORTALECER O ENSINO SUPERIOR	14.798,27	0,00	14.798,27
10	364	0025	1047	REESTRUTURACAO DOS LABORATORIOS DA UNCISAL	14.798,27	0,00	14.798,27
10	422			DIREITOS INDIVIDUAIS, COLETIVOS E D	0,00	365.134,96	365.134,96
10	422	0175		PROGRAMA DE GESTAO E CONTROLE SOCIAL DO SUS	0,00	365.134,96	365.134,96
10	422	0175	4315	FORTALECIMENTO DO CONTROLE SOCIAL DO SUS	0,00	365.134,96	365.134,96
10	542			CONTROLE AMBIENTAL	0,00	2.233.647,22	2.233.647,22
10	542	0170		PROGRAMA DE VIGILÂNCIA À SAUDE	0,00	2.233.647,22	2.233.647,22
10	542	0170	4113	AMPLIACAO DAS ACÇÕES DE VIGILÂNCIA AMBIENTAL	0,00	2.233.647,22	2.233.647,22
10	571			DESENVOLVIMENTO CIENTIFICO	0,00	209.259,04	209.259,04
10	571	0004		ADMINISTRACAO	0,00	209.259,04	209.259,04
10	571	0004	2256	MANUTENCAO DO SERVICO DE VERIFICACAO DE OBITO	0,00	209.259,04	209.259,04



GOVERNO DO ESTADO DE ALAGOAS
SECRETARIA DE ESTADO DA FAZENDA
SUPERINTENDENCIA DO TESOIRO ESTADUAL

DEMONST.DA DESP.DO EST.DISCRIM. A NIVEL DE PROGRAMAS
CONSOLIDACAO GERAL
ANEXO 07

EMITIDO EM: 04/03/2010 - 02:52
PAGINA: 9 / 21
EXERCICIO: 2009

CODIGO		DESCRICAO	PROJETOS	ATIVIDADES	TOTAL
10	573	DIFUSAO DO CONHECIMENTO CIENTIFICO	0,00	65.229,12	65.229,12
10	573	0175 PROGRAMA DE GESTAO E CONTROLE SOCIAL DO SUS	0,00	65.229,12	65.229,12
10	573	0175 4313 IMPLEMENTACAO DA CIENCIA, TECNOLOGIA E INOVACAO EM SAUDE	0,00	65.229,12	65.229,12
11		TRABALHO	4.053.224,32	0,00	4.053.224,32
11	331	PROTECAO E BENEFICIOS AO TRABALHADO	536.022,14	0,00	536.022,14
11	331	0131 ABRINDO PORTAS PARA O TRABALHADOR	536.022,14	0,00	536.022,14
11	331	0131 1314 AGENCIA DO TRABALHADOR	146.931,65	0,00	146.931,65
11	331	0131 1315 ATENDIMENTO AO TRABALHADOR E EMPREGADOR	389.090,49	0,00	389.090,49
11	331	0131 1360 APOSTANDO NA SABEDORIA	0,00	0,00	0,00
11	333	EMPREGABILIDADE	521.842,51	0,00	521.842,51
11	333	0027 EMPREENDEDORISMO E MERCADO SOLIDARIO	521.842,51	0,00	521.842,51
11	333	0027 1025 CENTRAL DE AUTONOMOS	516.842,51	0,00	516.842,51
11	333	0027 1260 ASSOCIATIVISMO E TRABALHO SOLIDARIO	5.000,00	0,00	5.000,00
11	363	ENSINO PROFISSIONAL	2.995.359,67	0,00	2.995.359,67
11	363	0072 QUALIFICACAO SOCIAL E PROFISSIONAL	464.033,42	0,00	464.033,42
11	363	0072 1071 QUALIFICACAO SOCIAL E PROFISSIONAL	430.960,00	0,00	430.960,00
11	363	0072 1172 CAPACITACAO PARA OS APLS	33.073,42	0,00	33.073,42
11	363	0126 TRABALHO PARA A JUVENTUDE	2.531.326,25	0,00	2.531.326,25
11	363	0126 1288 JUVENTUDE CIDADADA	2.531.326,25	0,00	2.531.326,25
12		EDUCACAO	20.116.891,61	589.329.131,42	609.446.023,03
12	122	ADMINISTRACAO GERAL	545.509,27	258.636.888,54	259.182.397,81
12	122	0004 ADMINISTRACAO	226.942,74	212.489.155,90	212.716.098,64
12	122	0004 1604 REFORMA/AMPLIACAO DO EDIFICIO SEDE, DAS CRES E EST	226.942,74	0,00	226.942,74
12	122	0004 2002 MANUTENCAO DO GABINETE	0,00	7.774.089,08	7.774.089,08
12	122	0004 2066 ENCARGOS CENTRALIZADO DA EDUCACAO	0,00	178.690.982,49	178.690.982,49
12	122	0004 2371 MANUTENCAO DAS ATIVIDADES DO CENTRO EDUCACIONAL AN	0,00	26.024.084,33	26.024.084,33
12	122	0156 GESTAO DA EDUCACAO PUBLICA	0,00	10.432.055,73	10.432.055,73
12	122	0156 2281 COORDENACAO DAS ATIVIDADES DE PLANEJAMENTO DO ORCA	0,00	1.739.080,06	1.739.080,06
12	122	0156 2287 MANUTENCAO DA COORDENADORIA ESPECIAL DE GESTAO DE	0,00	840,00	840,00
12	122	0156 2296 MANUTENCAO DA SUPERINTENDENCIA DE GESTAO DO SISTEM	0,00	36.826,48	36.826,48
12	122	0156 2297 MANUTENCAO DAS COORDENADORIAS DE ENSINO	0,00	236.624,01	236.624,01
12	122	0156 2298 MANUTENCAO DAS ATIVIDADES DOS CONSELHOS ESTADUAIS	0,00	37.520,36	37.520,36
12	122	0156 2300 COORDENACAO DAS ATIVIDADES DA SUPERINTENDENCIA DE	0,00	27.701,24	27.701,24
12	122	0156 2303 APOIO AS ACÕES DE EXPANSAO E MANUTENCAO DA REDE FI	0,00	98.393,75	98.393,75
12	122	0156 2305 COORDENACAO DAS ATIVIDADES DE GESTAO ADMINISTRATIV	0,00	8.255.069,83	8.255.069,83
12	122	0172 GESTAO DO SISTEMA EDUCACIONAL	318.566,53	0,00	318.566,53
12	122	0172 1605 MODERNIZACAO DA GESTAO ESCOLAR	286.167,22	0,00	286.167,22
12	122	0172 1606 ACOMPANHAMENTO E AVALIACAO DO SISTEMA EDUCACIONAL	32.399,31	0,00	32.399,31
12	122	0174 PROGRAMA DE EDUCACAO BASICA	0,00	35.715.676,91	35.715.676,91
12	122	0174 2286 COORDENACAO DAS ATIVIDADES DA EDUCACAO BASICA	0,00	35.715.676,91	35.715.676,91
12	125	NORMATIZACAO E FISCALIZACAO	0,00	4.320,00	4.320,00



GOVERNO DO ESTADO DE ALAGOAS
SECRETARIA DE ESTADO DA FAZENDA
SUPERINTENDENCIA DO TESOIRO ESTADUAL

DEMONST.DA DESP.DO EST.DISCRIM. A NIVEL DE PROGRAMAS
CONSOLIDACAO GERAL
ANEXO 07

EMITIDO EM: 04/03/2010 - 02:52
PAGINA: 10 / 21
EXERCICIO: 2009

CODIGO				DESCRICAO	PROJETOS	ATIVIDADES	TOTAL
12	125	0156		GESTAO DA EDUCACAO PUBLICA	0,00	4.320,00	4.320,00
12	125	0156	2290	MANUTENCAO DAS ACÕES DE LEGISLACAO E NORMATIZACAO	0,00	4.320,00	4.320,00
12	126			TECNOLOGIA DA INFORMACAO	28.722,98	170.548,19	199.271,17
12	126	0156		GESTAO DA EDUCACAO PUBLICA	0,00	58.680,70	58.680,70
12	126	0156	2301	MANUTENCAO DA COORDENADORIA SETORIAL DE GESTAO DA	0,00	58.680,70	58.680,70
12	126	0162		PROGRAMA DE EDUCACAO A DISTANCIA E LABORATÓRIOS TE	28.722,98	0,00	28.722,98
12	126	0162	1463	DESENVOLVIMENTO DO PROGRAMA DE EDUCACAO A DISTÂNCI	28.722,98	0,00	28.722,98
12	126	0164		FORTALECIMENTO DO CENSO ESCOLAR	0,00	111.867,49	111.867,49
12	126	0164	2285	MANUTENCAO DO SISTEMA DE ESTATISTICA DA EDUCACAO	0,00	111.867,49	111.867,49
12	128			FORMACAO DE RECURSOS HUMANOS	0,00	203.997,35	203.997,35
12	128	0156		GESTAO DA EDUCACAO PUBLICA	0,00	203.997,35	203.997,35
12	128	0156	2292	MANUTENCAO DAS ACÕES DE FORMACAO CONTINUADA	0,00	203.997,35	203.997,35
12	306			ALIMENTACAO E NUTRICAO	0,00	10.432.544,87	10.432.544,87
12	306	0004		ADMINISTRACAO	0,00	10.432.544,87	10.432.544,87
12	306	0004	2076	MANUTENCAO DO PROGRAMA DE ALIMENTACAO ESCOLAR	0,00	10.432.544,87	10.432.544,87
12	361			ENSINO FUNDAMENTAL	6.078.825,66	198.751.359,36	204.830.185,02
12	361	0004		ADMINISTRACAO	0,00	93.266,00	93.266,00
12	361	0004	2079	PROGRAMA DINHEIRO DIRETO NA ESCOLA -PDDE	0,00	93.266,00	93.266,00
12	361	0034		ENSINO FUNDAMENTAL	5.961.485,30	197.356.881,39	203.318.366,69
12	361	0034	1029	IMPLANTACAO DE ESCOLA DE TEMPO INTEGRAL	14.780,00	0,00	14.780,00
12	361	0034	1152	IMPLEMENTACAO DO ENSINO FUNDAMENTAL DE 9 ANOS	5.041.899,30	0,00	5.041.899,30
12	361	0034	1437	DESENVOLVIMENTO DO PROGRAMA DE FORTALECIMENTO DA E	904.806,00	0,00	904.806,00
12	361	0034	2304	MANUTENCAO DA DIRETORIA DE PROGRAMAS ESPECIAIS E D	0,00	31.169,44	31.169,44
12	361	0034	2309	MANUTENCAO DO ENSINO FUNDAMENTAL	0,00	197.325.711,95	197.325.711,95
12	361	0103		DIRETORIA DE PROGRAMAS ESPECIAIS E DIVERSIDADE	0,00	59.091,15	59.091,15
12	361	0103	2289	MANUTENCAO DO PROGRAMA DO LIVRO TEXTO DIDATICO	0,00	59.091,15	59.091,15
12	361	0141		PROGRAMA EDUCACAO DO CAMPO	116.466,36	0,00	116.466,36
12	361	0141	1390	DESENVOLVIMENTO DAS ACÕES DE EDUCACAO NO CAMPO	116.466,36	0,00	116.466,36
12	361	0168		EDUCACAO AMBIENTAL	0,00	43.101,56	43.101,56
12	361	0168	2302	MANUTENCAO DAS ATIVIDADES DE EDUCACAO AMBIENTAL	0,00	43.101,56	43.101,56
12	361	0176		EDUCACAO INDIGENA	874,00	1.199.019,26	1.199.893,26
12	361	0176	1486	DESENVOLVIMENTO DA EDUCACAO ESCOLAR INDIGENA	874,00	0,00	874,00
12	361	0176	2372	MANUTENCAO DA EDUCACAO INDIGENA	0,00	1.199.019,26	1.199.019,26
12	362			ENSINO MEDIO	6.503.012,74	77.575.729,02	84.078.741,76
12	362	0167		ENSINO MÉDIO	6.503.012,74	77.575.729,02	84.078.741,76
12	362	0167	1472	IMPLANTACAO DO ENSINO MEDIO INTEGRADO	163.258,36	0,00	163.258,36
12	362	0167	1477	DESENVOLVIMENTO DO ENSINO MEDIO	6.339.754,38	0,00	6.339.754,38
12	362	0167	2299	MANUTENCAO DO ENSINO MEDIO	0,00	77.575.729,02	77.575.729,02
12	363			ENSINO PROFISSIONAL	54.505,26	62.934,75	117.440,01
12	363	0013		EXPANDIR A EDUCACAO PROFISSIONAL E QUALIFICACAO DA	54.505,26	0,00	54.505,26
12	363	0013	1007	FORMAR PROFISSIONAIS DE NIVEL TECNICO EM SAUDE	28.596,00	0,00	28.596,00



GOVERNO DO ESTADO DE ALAGOAS
SECRETARIA DE ESTADO DA FAZENDA
SUPERINTENDENCIA DO TESOIRO ESTADUAL

DEMONST.DA DESP.DO EST.DISCRIM. A NIVEL DE PROGRAMAS
CONSOLIDACAO GERAL
ANEXO 07

EMITIDO EM: 04/03/2010 - 02:52
PAGINA: 11 / 21
EXERCICIO: 2009

CODIGO				DESCRICAO	PROJETOS	ATIVIDADES	TOTAL
12	363	0013	1008	MODERNIZACAO FISICA E TECNOLOGICA DA ETSAL	25.909,26	0,00	25.909,26
12	363	0178		PROGRAMA DE EDUCACAO PROFISSIONAL E TECNOLÓGICA	0,00	62.934,75	62.934,75
12	363	0178	2320	MANUTENCAO DA SUPERINTENDENCIA DA EDUCACAO PROFISS	0,00	62.934,75	62.934,75
12	364			ENSINO SUPERIOR	841.616,73	17.155.011,78	17.996.628,51
12	364	0004		ADMINISTRACAO	0,00	17.144.034,14	17.144.034,14
12	364	0004	2332	MANUTENCAO DA REITORIA	0,00	86.036,81	86.036,81
12	364	0004	2333	MANUTENCAO DA PRO-REITORIA DE PLANEJAMENTO E GESTA	0,00	17.524,35	17.524,35
12	364	0004	2334	MANUTENCAO DA PRO-REITORIA DE PESQUISA E POS-GRADU	0,00	10.327,28	10.327,28
12	364	0004	2335	MANUTENCAO DA PRO-REITORIA DE GRADUACAO	0,00	11.736,85	11.736,85
12	364	0004	2336	MANUTENCAO DA PRO-REITORIA DE DESENVOLVIMENTO HUM	0,00	6.136,04	6.136,04
12	364	0004	2337	MANUTENCAO DO CAMPUS I	0,00	73.086,20	73.086,20
12	364	0004	2338	MANUTENCAO DO CAMPUS II	0,00	13.899,25	13.899,25
12	364	0004	2339	MANUTENCAO DO CAMPUS III	0,00	33.958,46	33.958,46
12	364	0004	2340	MANUTENCAO DO CAMPUS IV	0,00	11.556,10	11.556,10
12	364	0004	2341	MANUTENCAO DO CAMPUS V	0,00	12.993,32	12.993,32
12	364	0004	2342	MANUTENCAO DAS ATIVIDADES DA ESTRUTURA GERAL	0,00	16.866.779,48	16.866.779,48
12	364	0022		AMPLIAR A INTERIORIZACAO DO ENSINO SUPERIOR	11.352,83	0,00	11.352,83
12	364	0022	1612	AMPLIAR A OFERTA DE NOVOS CURSOS DE GRADUACAO	11.352,83	0,00	11.352,83
12	364	0023		MODERNIZAR O ENSINO SUPERIOR	137.885,99	0,00	137.885,99
12	364	0023	1144	AMPLIAR O PROGRAMA DE GRADUACAO DE PROFESSORES PAR	66.000,00	0,00	66.000,00
12	364	0023	1145	IMPLEMENTAR OS PROGRAMAS DE EXTENSAO E INICIACAO C	71.885,99	0,00	71.885,99
12	364	0025		FORTALECER O ENSINO SUPERIOR	692.377,91	0,00	692.377,91
12	364	0025	1030	IMPLANTACAO DE CURSOS DE POS-GRADUACAO	442.552,93	0,00	442.552,93
12	364	0025	1031	REFORMA DOS PREDIOS DA UNCISAL	201.079,71	0,00	201.079,71
12	364	0025	1032	EQUIPAMENTOS PARA AS UNIDADES UNIVERSITARIAS	48.745,27	0,00	48.745,27
12	364	0093		MANUTENCAO DAS ATIVIDADES DA UNEAL	0,00	10.977,64	10.977,64
12	364	0093	2233	MANUTENCAO DA PRO-REITORIA DE EXTENSAO	0,00	10.977,64	10.977,64
12	366			EDUCACAO DE JOVENS E ADULTOS	6.064.698,97	1.578.220,55	7.642.919,52
12	366	0173		EDUCACAO PARA JOVENS E ADULTOS	6.064.698,97	1.578.220,55	7.642.919,52
12	366	0173	1607	ESCOLARIZACAO DE JOVENS E ADULTOS	4.350.642,97	0,00	4.350.642,97
12	366	0173	1608	ALFABETIZACAO DE JOVENS E ADULTOS	1.714.056,00	0,00	1.714.056,00
12	366	0173	2311	MANUTENCAO DA EDUCACAO DE JOVENS E ADULTOS	0,00	1.578.220,55	1.578.220,55
12	367			EDUCACAO ESPECIAL	0,00	788.133,48	788.133,48
12	367	0103		DIRETORIA DE PROGRAMAS ESPECIAIS E DIVERSIDADE	0,00	788.133,48	788.133,48
12	367	0103	2288	MANUTENCAO DAS ACÖES DE EDUCACAO ESPECIAL	0,00	788.133,48	788.133,48
12	392			DIFUSAO CULTURAL	0,00	191.698,85	191.698,85
12	392	0117		PROGRAMA ÉTNICO RACIAL	0,00	3.891,65	3.891,65
12	392	0117	2366	MANUTENCAO DA EDUCACAO ETNICO RACIAL	0,00	3.891,65	3.891,65
12	392	0156		GESTAO DA EDUCACAO PUBLICA	0,00	187.807,20	187.807,20
12	392	0156	2291	ACAO CULTURAL NA ESCOLA	0,00	187.807,20	187.807,20
12	782			TRANSPORTE RODOVIARIO	0,00	23.318.757,60	23.318.757,60



GOVERNO DO ESTADO DE ALAGOAS
SECRETARIA DE ESTADO DA FAZENDA
SUPERINTENDENCIA DO TESOIRO ESTADUAL

DEMONST.DA DESP.DO EST.DISCRIM. A NIVEL DE PROGRAMAS
CONSOLIDACAO GERAL
ANEXO 07

EMITIDO EM: 04/03/2010 - 02:52
PAGINA: 12 / 21
EXERCICIO: 2009

CODIGO				DESCRICAO	PROJETOS	ATIVIDADES	TOTAL
12	782	0004		ADMINISTRACAO	0,00	23.318.757,60	23.318.757,60
12	782	0004	2088	MANUTENCAO DO TRANSPORTE ESCOLAR	0,00	23.318.757,60	23.318.757,60
12	812			DESPORTO COMUNITARIO	0,00	458.987,08	458.987,08
12	812	0160		INCENTIVAR AS PRATICAS ESPORTIVAS	0,00	458.987,08	458.987,08
12	812	0160	2307	MANUTENCAO DA DIRETORIA DE DESPORTO ESCOLAR	0,00	458.987,08	458.987,08
13				CULTURA	6.208.078,19	3.214.673,14	9.422.751,33
13	122			ADMINISTRACAO GERAL	0,00	3.214.673,14	3.214.673,14
13	122	0004		ADMINISTRACAO	0,00	3.214.673,14	3.214.673,14
13	122	0004	2001	MANUTENCAO DAS ATIVIDADES DO ORGAO	0,00	2.933.782,39	2.933.782,39
13	122	0004	2049	MANUTENCAO DE ATIVIDADES CULTURAI	0,00	1.700,00	1.700,00
13	122	0004	2071	MANUTENCAO DO ARQUIVO PUBLICO	0,00	17.564,24	17.564,24
13	122	0004	2181	MANUTENCAO DA BIBLIOTECA PUBLICA	0,00	79.597,03	79.597,03
13	122	0004	2182	MANUTENCAO DO CENARTE	0,00	28.415,24	28.415,24
13	122	0004	2293	MANUTENCAO DO MISA	0,00	43.758,89	43.758,89
13	122	0004	2294	MANUTENCAO DO PRO-MEMORIA	0,00	27.454,73	27.454,73
13	122	0004	2295	MANUTENCAO DO MUSEU PALACIO MARECHAL FLORIANO PEI	0,00	82.400,62	82.400,62
13	392			DIFUSAO CULTURAL	6.208.078,19	0,00	6.208.078,19
13	392	0008		CRIACAO E PRODUCAO CULTURAL	54.890,40	0,00	54.890,40
13	392	0008	1262	OLHAR BRASIL	39.412,25	0,00	39.412,25
13	392	0008	1263	APOIO AS BANDAS DE MUSICAS	15.478,15	0,00	15.478,15
13	392	0019		FORMACAO CULTURAL E ESTIMULO À FRUICAO	328.828,74	0,00	328.828,74
13	392	0019	1319	SISTEMA ESTADUAL DE BIBLIOTECAS PUBLICAS	87.494,89	0,00	87.494,89
13	392	0019	1321	CAMINHOS DA CULTURA	27.777,00	0,00	27.777,00
13	392	0019	1322	MISA ACUSTICO	11.503,00	0,00	11.503,00
13	392	0019	1324	CARAVANA CULTURAL	202.053,85	0,00	202.053,85
13	392	0020		VALORIZACAO DO PATRIMÔNIO CULTURAL	719.500,00	0,00	719.500,00
13	392	0020	1447	VALORIZACAO DO PATRIMÔNIO IMATERIAL	98.500,00	0,00	98.500,00
13	392	0020	1448	EDUCACAO PATRIMONIAL	1.000,00	0,00	1.000,00
13	392	0020	1449	RESTAURACAO DE BENS TOMBADOS	500.000,00	0,00	500.000,00
13	392	0020	1450	APOIO A FESTAS POPULARES	120.000,00	0,00	120.000,00
13	392	0021		CONSTRUCAO E MANUTENCAO DA REDE CULTURAL	3.458.794,92	0,00	3.458.794,92
13	392	0021	1480	INTEGRACAO INTER-INSTITUCIONAL	342.200,69	0,00	342.200,69
13	392	0021	1481	APOIO A EVENTOS CULTURAI	2.106.682,16	0,00	2.106.682,16
13	392	0021	1482	PORTAL CULTURAL	14.987,02	0,00	14.987,02
13	392	0021	1483	ECONOMIA DA CULTURA	59.000,00	0,00	59.000,00
13	392	0021	1484	PONTAO GUERREIROS ALAGOANOS	112.488,70	0,00	112.488,70
13	392	0021	1638	REDE ALAGOANA DE PONTOS DE CULTURA	823.436,35	0,00	823.436,35
13	392	0179		PROGRAMA DE MODERNIZACAO, AMPLIACAO E EXPANSAO CU	1.646.064,13	0,00	1.646.064,13
13	392	0179	1499	PROJETO DE REFORMA DO TEATRO DEODORO	1.646.064,13	0,00	1.646.064,13
14				DIREITOS DA CIDADANIA	6.149.116,77	8.364.112,96	14.513.229,73
14	032			CONTROLE EXTERNO	0,00	88.465,02	88.465,02



GOVERNO DO ESTADO DE ALAGOAS
SECRETARIA DE ESTADO DA FAZENDA
SUPERINTENDENCIA DO TESOUREO ESTADUAL

DEMONST.DA DESP.DO EST.DISCRIM. A NIVEL DE PROGRAMAS
CONSOLIDACAO GERAL
ANEXO 07

EMITIDO EM: 04/03/2010 - 02:52
PAGINA: 13 / 21
EXERCICIO: 2009

CODIGO				DESCRICAO	PROJETOS	ATIVIDADES	TOTAL
14	032	0002		FISCALIZACAO FINANCEIRA E ORCAMENTARIA EXTERNA	0,00	88.465,02	88.465,02
14	032	0002	2133	CAPACITACAO E TREINAMENTO EM RECURSOS HUMANOS	0,00	88.465,02	88.465,02
14	062			DEFESA DO INTERESSE PBLICO NO PROC	288.569,78	30.582,50	319.152,28
14	062	0002		FISCALIZACAO FINANCEIRA E ORCAMENTARIA EXTERNA	0,00	30.582,50	30.582,50
14	062	0002	2364	DINAMIZACAO DA FISCALIZACAO MUNICIPAL	0,00	30.582,50	30.582,50
14	062	0165		ACESSO À JUSTICA	288.569,78	0,00	288.569,78
14	062	0165	1465	AMPLIACAO DO ACESSO DA POPULACAO À JUSTICA	241.458,59	0,00	241.458,59
14	062	0165	1466	PROMOCAO DE MELHORIA DA ASSISTENCIA JURIDICA	47.111,19	0,00	47.111,19
14	122			ADMINISTRACAO GERAL	0,00	6.194.008,03	6.194.008,03
14	122	0004		ADMINISTRACAO	0,00	6.194.008,03	6.194.008,03
14	122	0004	2002	MANUTENCAO DO GABINETE	0,00	222.536,48	222.536,48
14	122	0004	2093	MANUTENCAO DAS COORDENADORIAS SETORIAIS	0,00	5.971.471,55	5.971.471,55
14	126			TECNOLOGIA DA INFORMACAO	360,00	0,00	360,00
14	126	0165		ACESSO À JUSTICA	360,00	0,00	360,00
14	126	0165	1470	INFORMATIZACAO DO SETOR PUBLICO - DEFENSORIA PUBLI	360,00	0,00	360,00
14	243			ASSISTENCIA A CRIANCA E AO ADOLESC	0,00	54.961,18	54.961,18
14	243	0004		ADMINISTRACAO	0,00	54.961,18	54.961,18
14	243	0004	2031	MANUTENCAO DE CONSELHOS	0,00	54.961,18	54.961,18
14	421			CUSTODIA E REINTEGRACAO SOCIAL	0,00	1.988.373,49	1.988.373,49
14	421	0004		ADMINISTRACAO	0,00	1.988.373,49	1.988.373,49
14	421	0004	2130	MANUTENCAO DO NEAS	0,00	1.988.373,49	1.988.373,49
14	422			DIREITOS INDIVIDUAIS, COLETIVOS E D	5.860.186,99	7.722,74	5.867.909,73
14	422	0003		PROCESSO JUDICIARIO	0,00	7.722,74	7.722,74
14	422	0003	2096	MANUTENCAO DOS CENTROS DE APOIO OPERACIONAL DO MO	0,00	7.722,74	7.722,74
14	422	0161		DEFESA DO CONSUMIDOR	24.295,15	0,00	24.295,15
14	422	0161	1444	INTERIORIZACAO DO PROGRAMA DE DEFESA DO CONSUMIDOR	24.295,15	0,00	24.295,15
14	422	0186		FORTALECER AS POLITICAS VOLTADAS AS MULHERES, AS M	5.750.413,17	0,00	5.750.413,17
14	422	0186	1508	AMPLIAR O BALCAO DE DIREITO	29.525,40	0,00	29.525,40
14	422	0186	1509	OPERACIONALIZACAO DAS ACÇÕES DE APOIO A MULHER, MIN	3.857.563,97	0,00	3.857.563,97
14	422	0186	1512	CONSTRUCAO DA CASA DO ESTUDANTE	28.633,40	0,00	28.633,40
14	422	0186	1513	IMPLANTAR ACÇÕES DE COMBATE A VIOLENCIA	734.579,44	0,00	734.579,44
14	422	0186	1631	PROGRAMA DE ASSISTENCIA AS VITIMAS E TESTEMUNHAS A	1.100.110,96	0,00	1.100.110,96
14	422	0187		MELHORIA DA ASSISTENCIA AO ADOLESCENTE EM MEDIDAS	0,00	0,00	0,00
14	422	0187	1515	CONSTRUCAO DE UNIDADES DE MEDIDAS SOCIO EDUCATIVAS	0,00	0,00	0,00
14	422	0189		MELHORAR A GESTAO	85.478,67	0,00	85.478,67
14	422	0189	1521	IMPLANTAR NUCLEO DE PROJETOS	8.825,92	0,00	8.825,92
14	422	0189	1523	MELHORAR A INFRAESTRUTURA FISICA E DE EQUIPAMENTO	76.652,75	0,00	76.652,75
15				URBANISMO	10.744.232,21	0,00	10.744.232,21
15	451			INFRA-ESTRUTURA URBANA	10.744.232,21	0,00	10.744.232,21
15	451	0114		FORTALECER AS POLITICAS DE INTEGRACAO REGIONAL	10.744.232,21	0,00	10.744.232,21
15	451	0114	1245	IMPLEMENTACAO DO PROGRAMA DE INTEGRACAO RURAL E UR	10.207.982,21	0,00	10.207.982,21



GOVERNO DO ESTADO DE ALAGOAS
SECRETARIA DE ESTADO DA FAZENDA
SUPERINTENDENCIA DO TESOIRO ESTADUAL

DEMONST.DA DESP.DO EST.DISCRIM. A NIVEL DE PROGRAMAS
CONSOLIDACAO GERAL
ANEXO 07

EMITIDO EM: 04/03/2010 - 02:52
PAGINA: 14 / 21
EXERCICIO: 2009

CODIGO				DESCRICAO	PROJETOS	ATIVIDADES	TOTAL
15	451	0114	1642	REVITALIZACAO DA ORLA DO RIO SAO FRANCISCO	536.250,00	0,00	536.250,00
16				HABITACAO	75.297.993,21	0,00	75.297.993,21
16	482			HABITACAO URBANA	75.297.993,21	0,00	75.297.993,21
16	482	0032		HABITACAO DE INTERESSE SOCIAL	75.297.993,21	0,00	75.297.993,21
16	482	0032	1026	PRODUCAO DE UNIDADES HABITACIONAIS	75.265.249,21	0,00	75.265.249,21
16	482	0032	1028	DESENVOLVIMENTO SOCIAL	32.744,00	0,00	32.744,00
17				SANEAMENTO	246.742.696,41	0,00	246.742.696,41
17	512			SANEAMENTO BASICO URBANO	246.742.696,41	0,00	246.742.696,41
17	512	0082		AMPLIAR A OFERTA DE SANEAMENTO BASICO	63.700.417,79	0,00	63.700.417,79
17	512	0082	1065	RECUPERACAO DE 20 KM DE COLETORES DE ESGOTO NA CID	10.039.571,20	0,00	10.039.571,20
17	512	0082	1091	IMPLANTACAO DE ANEIS DE DISTRIBUICAO DE AGUA	9.381.850,00	0,00	9.381.850,00
17	512	0082	1227	TRANSPOSICAO DO RIACHO CACAMBA	2.226.716,07	0,00	2.226.716,07
17	512	0082	1235	IMPLANTACAO DO SISTEMA DE COLETA E TRATAMENTO DE E	10.254.781,55	0,00	10.254.781,55
17	512	0082	1237	ESGOTAMENTO SANITARIO PARCIAL DA BACIA DA PAJUCARA	14.288.704,50	0,00	14.288.704,50
17	512	0082	1238	IMPLANTACAO DO SISTEMA DE ESGOTAMENTO SANITARIO NA	16.833.836,92	0,00	16.833.836,92
17	512	0082	1640	IMPLANTACAO DO SISTEMA DE ESGOTAMENTO SANITARIO DA	674.957,55	0,00	674.957,55
17	512	0112		IMPLEMENTAR OBRAS HIDRICAS DE USO MULTIPLO	183.042.278,62	0,00	183.042.278,62
17	512	0112	1239	EXECUCAO DAS OBRAS DO CANAL DO SERTAO	178.867.938,82	0,00	178.867.938,82
17	512	0112	1241	CONCLUIR O SISTEMA DE IRRIGACAO A PARTIR DO RIO BA	4.174.339,80	0,00	4.174.339,80
18				GESTAO AMBIENTAL	4.069.055,94	8.708.580,15	12.777.636,09
18	122			ADMINISTRACAO GERAL	0,00	8.708.580,15	8.708.580,15
18	122	0004		ADMINISTRACAO	0,00	8.708.580,15	8.708.580,15
18	122	0004	2001	MANUTENCAO DAS ATIVIDADES DO ORGAO	0,00	6.051.433,64	6.051.433,64
18	122	0004	2002	MANUTENCAO DO GABINETE	0,00	46.733,66	46.733,66
18	122	0004	2093	MANUTENCAO DAS COORDENADORIAS SETORIAIS	0,00	2.610.412,85	2.610.412,85
18	542			CONTROLE AMBIENTAL	1.742.630,22	0,00	1.742.630,22
18	542	0091		ALAGOAS AMBIENTE SAUDAVEL	1.043.440,65	0,00	1.043.440,65
18	542	0091	1149	DESENVOLVIMENTO DE ESTUDOS E PLANOS DE MANEJO	1.009.448,55	0,00	1.009.448,55
18	542	0091	1151	FORTALECIMENTO DOS INSTRUMENTOS DA POLITICA AMBIE	27.103,86	0,00	27.103,86
18	542	0091	1154	IMPLANTACAO DE PROGRAMA DE ADEQUACAO AOS EFEITOS D	2.410,00	0,00	2.410,00
18	542	0091	1155	IMPLEMENTACAO DO PROJETO MACAMBIRA	700,00	0,00	700,00
18	542	0091	1279	IMPLANTACAO DE PROGRAMA DE COMBATE A DESERTIFICACA	3.393,24	0,00	3.393,24
18	542	0091	1603	CONSERVACAO DA BIOTA ALAGOANA	385,00	0,00	385,00
18	542	0208		SUSTENTABILIDADE AMBIENTAL DO ESTADO DE ALAGOAS	257.569,74	0,00	257.569,74
18	542	0208	1582	MONITORAMENTO AMBIENTAL	21.929,88	0,00	21.929,88
18	542	0208	1584	EDUCACAO AMBIENTAL	9.983,85	0,00	9.983,85
18	542	0208	1586	ZONEAMENTO AMBIENTAL	224.656,01	0,00	224.656,01
18	542	0208	1588	PLANOS BASICOS AMBIENTAIS	1.000,00	0,00	1.000,00
18	542	0210		PROTECAO AMBIENTAL	441.619,83	0,00	441.619,83
18	542	0210	1589	RECUPERACAO AMBIENTAL	324.520,33	0,00	324.520,33
18	542	0210	1590	CONTROLE DE ATIVIDADES POTENCIALMENTE POLUIDORAS	98.888,05	0,00	98.888,05



GOVERNO DO ESTADO DE ALAGOAS
SECRETARIA DE ESTADO DA FAZENDA
SUPERINTENDENCIA DO TESOUREO ESTADUAL

DEMONST.DA DESP.DO EST.DISCRIM. A NIVEL DE PROGRAMAS
CONSOLIDACAO GERAL
ANEXO 07

EMITIDO EM: 04/03/2010 - 02:52
PAGINA: 15 / 21
EXERCICIO: 2009

CODIGO				DESCRICAO	PROJETOS	ATIVIDADES	TOTAL
18	542	0210	1591	IDENTIFICACAO DOS PASSIVOS AMBIENTAIS	18.211,45	0,00	18.211,45
18	544			RECURSOS HIDRICOS	2.326.425,72	0,00	2.326.425,72
18	544	0137		REVITALIZACAO DO RIO SAO FRANCISCO	253.369,68	0,00	253.369,68
18	544	0137	1331	PROMOVER A GESTAO SUSTENTAVEL AMBIENTAL E DOS RECU	122.829,49	0,00	122.829,49
18	544	0137	1333	CRIACAO DE CONSELHOS MUNICIPAIS DE MEIO AMBIENTE	104.991,25	0,00	104.991,25
18	544	0137	1334	DIAGNOSTICO AMBIENTAL DE RESIDUOS SOLIDOS	25.548,94	0,00	25.548,94
18	544	0138		GESTAO DA AGUA	1.481.024,07	0,00	1.481.024,07
18	544	0138	1335	CRIACAO E ESTRUTURACAO DO ORGAO GESTOR DE RECURSOS	261.073,25	0,00	261.073,25
18	544	0138	1336	PROGRAMA DE CAPACITACAO E TREINAMENTO EM GESTAO DE	79.849,04	0,00	79.849,04
18	544	0138	1337	ESTRUTURACAO DA SEMARH	76.554,21	0,00	76.554,21
18	544	0138	1338	ESTRUTURACAO E ORGANIZACAO DOS COMITES E AGENCIAS	43.150,00	0,00	43.150,00
18	544	0138	1340	ELABORACAO E IMPLEMENTACAO DO PLANO ESTADUAL DOS R	766.600,00	0,00	766.600,00
18	544	0138	1343	FORTALECIMENTO DO PROAGUA	131.817,57	0,00	131.817,57
18	544	0138	1345	IMPLEMENTACAO DA REDE DE ESTACÕES METEOROLOGICAS D	1.920,00	0,00	1.920,00
18	544	0138	1348	OPERACAO DO PROGRAMA DE COMUNICACAO, DIVULGACAO E	120.060,00	0,00	120.060,00
18	544	0139		AGUA PARA TODOS	592.031,97	0,00	592.031,97
18	544	0139	1356	IMPLANTACAO DO SISTEMA DE ABASTECIMENTO DE AGUA DE	18.000,00	0,00	18.000,00
18	544	0139	1357	DESENVOLVIMENTO DE ESTUDO DE VIABILIDADE E PROJETO	574.031,97	0,00	574.031,97
19				Ciencias e tecnologia	9.164.378,62	3.102.871,04	12.267.249,66
19	122			ADMINISTRACAO GERAL	0,00	3.101.871,04	3.101.871,04
19	122	0004		ADMINISTRACAO	0,00	3.101.871,04	3.101.871,04
19	122	0004	2001	MANUTENCAO DAS ATIVIDADES DO ORGAO	0,00	3.101.871,04	3.101.871,04
19	571			DESENVOLVIMENTO CIENTIFICO	8.878.541,48	0,00	8.878.541,48
19	571	0110		PROMOCAO DE RECURSOS HUMANOS NA AREA DE CIENCIA E	6.118.197,69	0,00	6.118.197,69
19	571	0110	1229	CONCESSAO DE AUXILIO A PESQUISA-PDCR	130.000,00	0,00	130.000,00
19	571	0110	1234	CONCESSAO DE AUXILIO A PESQUISA-FAPEAL	102.647,00	0,00	102.647,00
19	571	0110	1236	CONCESSAO DE BOLSAS DE ESTUDOS E PESQUISA	4.404.789,09	0,00	4.404.789,09
19	571	0110	1280	CONCESSAO DE BOLSAS DE INICIACAO CIENTIFICA JUNIOR	201.900,00	0,00	201.900,00
19	571	0110	1281	CONCESSAO DE BOLSA ESTUDO-APOIO TECNICO (CNPQ/MDA)	433.017,00	0,00	433.017,00
19	571	0110	1282	CONCESSAO DE BOLSA DE APOIO A POS-GRADUACAO-CAPES	456.542,00	0,00	456.542,00
19	571	0110	1566	CONCESSAO DE AUXILIO PARA ORGANIZACAO DE EVENTOS C	389.302,60	0,00	389.302,60
19	571	0128		APOIO A PROJETOS CIENTIFICOS E TECNOLÓGICOS	2.710.595,29	0,00	2.710.595,29
19	571	0128	1289	PROJETOS ESPECIAIS	851.851,65	0,00	851.851,65
19	571	0128	1293	PESQUISA SUS-GESTAO COMPARTILHADA EM SAUDE	819.925,72	0,00	819.925,72
19	571	0128	1298	PROJETO BIODISEL	85.011,62	0,00	85.011,62
19	571	0128	1299	PROJETO ESTRUTURANTE PARA ACÕES DE CIENCIA E TECNO	501.616,84	0,00	501.616,84
19	571	0128	1300	ANALISE PROTEÔMICA CULTIVARES DE CANA DE ACUCAR EM	55.334,46	0,00	55.334,46
19	571	0128	1301	PROGRAMA DE INFRA-ESTRUTURA PARA JOVENS PESQUISADO	396.855,00	0,00	396.855,00
19	571	0145		INFRA-ESTRUTURA TECNOLÓGICAS	8.795,00	0,00	8.795,00
19	571	0145	1397	APOIO À IMPLANTACAO DO POLO AGROALIMENTAR	8.795,00	0,00	8.795,00
19	571	0199		APOIO CIENTIFICO AO DESENVOLVIMENTO DOS APLS	40.953,50	0,00	40.953,50



GOVERNO DO ESTADO DE ALAGOAS
SECRETARIA DE ESTADO DA FAZENDA
SUPERINTENDENCIA DO TESOIRO ESTADUAL

DEMONST.DA DESP.DO EST.DISCRIM. A NIVEL DE PROGRAMAS
CONSOLIDACAO GERAL
ANEXO 07

EMITIDO EM: 04/03/2010 - 02:52
PAGINA: 16 / 21
EXERCICIO: 2009

CODIGO				DESCRICAO	PROJETOS	ATIVIDADES	TOTAL
19	571	0199	1459	APOIO CIENTIFICO DO APL DA MANDIOCA	26.000,00	0,00	26.000,00
19	571	0199	1562	APOIO CIENTIFICO DO APL DA TECNOLOGIA DA INFORMACA	14.953,50	0,00	14.953,50
19	573			DIFUSAO DO CONHECIMENTO CIENTIFICO	285.837,14	1.000,00	286.837,14
19	573	0004		ADMINISTRACAO	0,00	1.000,00	1.000,00
19	573	0004	2375	MANUTENCAO DO CONSELHO ESTADUAL DA CIENCIA, DA TEC	0,00	1.000,00	1.000,00
19	573	0116		MODERNIZAR GESTAO INSTITUCIONAL	64.141,61	0,00	64.141,61
19	573	0116	1303	PLANO ESTADUAL DE CIENCIA E TECNOLOGIA	1.931,60	0,00	1.931,60
19	573	0116	1307	ESTRUTURACAO FISICA DA SEDE DA SECTI	55.950,01	0,00	55.950,01
19	573	0116	1308	AMPLIACAO E MELHORAMENTO DA INFRA-ESTRUTURA DE TEC	2.000,00	0,00	2.000,00
19	573	0116	1446	CAPACITACAO DE RECURSOS HUMANOS	4.260,00	0,00	4.260,00
19	573	0133		DESENVOLVIMENTO DA CIENCIA DA TECNOLOGIA E DA INOV	17.782,31	0,00	17.782,31
19	573	0133	1378	APOIO À REALIZACAO E PARTICIPACAO EM EVENTOS TECN	8.090,00	0,00	8.090,00
19	573	0133	1380	ELABORACAO DE ESTUDOS ,PROJETOS, DIAGNOSTICOS E AP	9.692,31	0,00	9.692,31
19	573	0145		INFRA-ESTRUTURA TECNOLÓGICAS	10.813,26	0,00	10.813,26
19	573	0145	1392	APOIO A CRIACAO DO PARQUE TECNOLÓGICO	6.500,00	0,00	6.500,00
19	573	0145	1393	APOIO A IMPLANTACAO DO POLO DE TECNOLOGIA DA SAUDE	1.663,92	0,00	1.663,92
19	573	0145	1396	APOIO À IMPLANTACAO DO POLO EM TECNOLOGIA DA INFOR	2.649,34	0,00	2.649,34
19	573	0147		INFRA-ESTRUTURA PARA INCLUSAO DIGITAL	140.960,24	0,00	140.960,24
19	573	0147	1405	IMPLANTACAO DE INFOCENTROS	140.960,24	0,00	140.960,24
19	573	0150		DIFUSAO DA CIENCIA, DA TECNOLOGIA E DA INOVACAO	40.217,22	0,00	40.217,22
19	573	0150	1416	PROJETO FUTUROS CIENTISTAS ALAGOANOS	16.157,22	0,00	16.157,22
19	573	0150	1519	POPULARIZACAO DA CIENCIA E TECNOLOGIA	24.060,00	0,00	24.060,00
19	573	0155		INOVACAO TECNOLÓGICA EM AREAS ESTRATÉGICAS	11.922,50	0,00	11.922,50
19	573	0155	1426	APOIO A IMPLANTACAO DE PROJETOS ESTRATEGICOS DE B	11.922,50	0,00	11.922,50
20				AGRICULTURA	37.938.948,33	6.467.461,57	44.406.409,90
20	122			ADMINISTRACAO GERAL	0,00	6.467.461,57	6.467.461,57
20	122	0004		ADMINISTRACAO	0,00	6.467.461,57	6.467.461,57
20	122	0004	2001	MANUTENCAO DAS ATIVIDADES DO ORGAO	0,00	6.392.578,18	6.392.578,18
20	122	0004	2046	MANUTENCAO DO FUNDO ESPECIAL DE APOIO AO DESENVOLV	0,00	74.883,39	74.883,39
20	306			ALIMENTACAO E NUTRICAO	485.776,11	0,00	485.776,11
20	306	0136		IMPLANTACAO DE MERCADOS DE ABASTECIMENTOS	460.788,79	0,00	460.788,79
20	306	0136	1328	CONSTRUCAO DE MERCADOS ATACADISTAS-CEASA	460.788,79	0,00	460.788,79
20	306	0143		DEFESA AGROPECUARIA	24.987,32	0,00	24.987,32
20	306	0143	1372	IMPLEMENTACAO DE SERVICOS DE INSPECAO E FISCALIZAC	24.987,32	0,00	24.987,32
20	544			RECURSOS HIDRICOS	105.881,96	0,00	105.881,96
20	544	0012		AMBIENTE AGRICOLA SUSTENTAVEL	105.881,96	0,00	105.881,96
20	544	0012	1005	INCENTIVAR A AGRICULTURA IRRIGADA	105.881,96	0,00	105.881,96
20	573			DIFUSAO DO CONHECIMENTO CIENTIFICO	1.097.522,88	0,00	1.097.522,88
20	573	0073		PESQUISA, GERACAO E ADOCAO DE NOVAS TECNOLOGIAS	1.097.522,88	0,00	1.097.522,88
20	573	0073	1080	PROMOVER A PESQUISA SOCIO-ECONÔMICA PARA O DESENV	778.015,44	0,00	778.015,44
20	573	0073	1085	CARACTERIZAR A VARIABILIDADE GENETICA EM PALMA FOR	180.895,84	0,00	180.895,84



GOVERNO DO ESTADO DE ALAGOAS
SECRETARIA DE ESTADO DA FAZENDA
SUPERINTENDENCIA DO TESOURO ESTADUAL

DEMONST.DA DESP.DO EST.DISCRIM. A NIVEL DE PROGRAMAS
CONSOLIDACAO GERAL
ANEXO 07

EMITIDO EM: 04/03/2010 - 02:52
PAGINA: 17 / 21
EXERCICIO: 2009

CODIGO				DESCRICAO	PROJETOS	ATIVIDADES	TOTAL
20	573	0073	1086	GARANTIR A IMPLANTACAO E MANUTENCAO DE UNIDADES PR	63.611,60	0,00	63.611,60
20	573	0073	1089	OPERACIONALIZAR O ZONEAMENTO AGROECOLOGICO DE ALAG	75.000,00	0,00	75.000,00
20	602			PROMOCAO DA PRODUCAO ANIMAL	22.359,65	0,00	22.359,65
20	602	0012		AMBIENTE AGRICOLA SUSTENTAVEL	22.359,65	0,00	22.359,65
20	602	0012	1004	MELHORIA DA QUALIDADE GENETICA DOS REBANHOS BOVINO	22.359,65	0,00	22.359,65
20	603			DEFESA SANITARIA VEGETAL	185.459,69	0,00	185.459,69
20	603	0012		AMBIENTE AGRICOLA SUSTENTAVEL	60.404,00	0,00	60.404,00
20	603	0012	1002	PROMOVER A DEFESA SANITARIA VEGETAL	60.404,00	0,00	60.404,00
20	603	0143		DEFESA AGROPECUARIA	125.055,69	0,00	125.055,69
20	603	0143	1370	DEFESA SANITARIA VEGETAL	125.055,69	0,00	125.055,69
20	604			DEFESA SANITARIA ANIMAL	349.071,75	0,00	349.071,75
20	604	0012		AMBIENTE AGRICOLA SUSTENTAVEL	19.474,00	0,00	19.474,00
20	604	0012	1001	PROMOVER A DEFESA SANITARIA ANIMAL	19.474,00	0,00	19.474,00
20	604	0143		DEFESA AGROPECUARIA	329.597,75	0,00	329.597,75
20	604	0143	1373	DEFESA SANITARIA ANIMAL	329.597,75	0,00	329.597,75
20	606			EXTENSAO RURAL	27.329.520,90	0,00	27.329.520,90
20	606	0096		FORTALECIMENTO DA AGRICULTURA FAMILIAR	27.329.520,90	0,00	27.329.520,90
20	606	0096	1160	PROMOVER ASSISTENCIA TECNICA E EXTENSAO RURAL (PRO	2.931.026,77	0,00	2.931.026,77
20	606	0096	1162	FORTALECER A ORGANIZACAO DOS ATORES SOCIAIS - CONT	3.460,00	0,00	3.460,00
20	606	0096	1163	IMPLEMENTAR AS ACÇÕES DO GARANTIA SAFRA	99.825,00	0,00	99.825,00
20	606	0096	1164	DINAMIZACAO E EXPANSAO DOS ARRANJOS PRODUTIVOS LOC	12.036,00	0,00	12.036,00
20	606	0096	1191	AMPLIAR AS ACÇÕES DO PROGRAMA SOCIAL DO LEITE (SEGU	24.246.150,05	0,00	24.246.150,05
20	606	0096	1192	IMPLEMENTACAO DOS PROJETOS DE INFRA-ESTRUTURA E SE	37.023,08	0,00	37.023,08
20	631			REFORMA AGRARIA	232.515,39	0,00	232.515,39
20	631	0095		REESTRUTURACAO FUNDIARIA	146.032,49	0,00	146.032,49
20	631	0095	1531	CADASTRO FUNDIARIO	270,00	0,00	270,00
20	631	0095	1533	REGULARIZACAO DE IMOVEIS	29.985,49	0,00	29.985,49
20	631	0095	1534	REGULARIZACAO DE ASSENTAMENTO	39.140,00	0,00	39.140,00
20	631	0095	1535	MEDIACAO DE CONFLITOS AGRARIOS	26.833,00	0,00	26.833,00
20	631	0095	1542	APOIO ÀS FAMILIAS NA ORGANIZACAO AGRARIA	49.804,00	0,00	49.804,00
20	631	0098		CIDADANIA NO CAMPO	25.111,00	0,00	25.111,00
20	631	0098	1543	DESENVOLVIMENTO DE COMUNIDADES	18.096,00	0,00	18.096,00
20	631	0098	1544	FORNECIMENTO DE KITS DE SEGURANCA ALIMENTAR	4.535,00	0,00	4.535,00
20	631	0098	1545	DISTRIBUICAO DE INSTRUMENTOS DE TRABALHO MANUAL E	2.480,00	0,00	2.480,00
20	631	0193		FORMACAO, PESQUISA E PROMOCAO INSTITUCIONAL	61.371,90	0,00	61.371,90
20	631	0193	1546	CAPACITACAO DE TECNICOS E COMUNIDADES ASSISTIDAS P	34.292,00	0,00	34.292,00
20	631	0193	1548	PROMOCAO INSTITUCIONAL	16.390,90	0,00	16.390,90
20	631	0193	1549	IMPLEMENTACAO DO NUCLEO DE INFORMATICA	10.689,00	0,00	10.689,00
20	692			COMERCIALIZACAO	8.130.840,00	0,00	8.130.840,00
20	692	0033		DIVERSIFICACAO DA PRODUCAO AGRICOLA	8.130.840,00	0,00	8.130.840,00
20	692	0033	1041	AQUISICAO E DISTRIBUICAO DE SEMENTES FISCALIZADAS/	7.705.840,00	0,00	7.705.840,00



GOVERNO DO ESTADO DE ALAGOAS
SECRETARIA DE ESTADO DA FAZENDA
SUPERINTENDENCIA DO TESOIRO ESTADUAL

DEMONST.DA DESP.DO EST.DISCRIM. A NIVEL DE PROGRAMAS
CONSOLIDACAO GERAL
ANEXO 07

EMITIDO EM: 04/03/2010 - 02:52
PAGINA: 18 / 21
EXERCICIO: 2009

CODIGO				DESCRICAO	PROJETOS	ATIVIDADES	TOTAL
20	692	0033	1049	APOIAR A REALIZACAO DE FEIRAS E EVENTOS AGROPECUAR	425.000,00	0,00	425.000,00
22				INDUSTRIA	2.462,24	0,00	2.462,24
22	661			PROMOCAO INDUSTRIAL	2.462,24	0,00	2.462,24
22	661	0108		PROMOVER A MELHORIA DA INFRA-ESTRUTURA LOGISTICA	2.462,24	0,00	2.462,24
22	661	0108	1206	ELABORAR ESTUDO PARA IDENTIFICACAO DO POTENCIAL EC	760,00	0,00	760,00
22	661	0108	1207	REALIZAR ESTUDO DE IMPACTO AMBIENTAL DA ZPE	1.702,24	0,00	1.702,24
23				COMERCIO E SERVICOS	3.045.692,43	19.572.475,62	22.618.168,05
23	122			ADMINISTRACAO GERAL	0,00	18.330.559,03	18.330.559,03
23	122	0004		ADMINISTRACAO	0,00	18.330.559,03	18.330.559,03
23	122	0004	2001	MANUTENCAO DAS ATIVIDADES DO ORGAO	0,00	3.814.219,31	3.814.219,31
23	122	0004	2093	MANUTENCAO DAS COORDENADORIAS SETORIAIS	0,00	14.516.339,72	14.516.339,72
23	392			DIFUSAO CULTURAL	0,00	1.211.687,17	1.211.687,17
23	392	0004		ADMINISTRACAO	0,00	1.211.687,17	1.211.687,17
23	392	0004	2214	MANUTENCAO DO CENTRO CULTURAL	0,00	1.211.687,17	1.211.687,17
23	691			PROMOCAO COMERCIAL	2.577.901,36	30.229,42	2.608.130,78
23	691	0040		CONSOLIDAR O ARTESANATO COMO ATIVIDADE ECONÔMICA	30.678,24	0,00	30.678,24
23	691	0040	1074	CRIACAO DO SELO DE QUALIDADE DO ARTESANATO	780,00	0,00	780,00
23	691	0040	1075	ELABORACAO DO MAPEAMENTO DO ARTESANATO	11.550,00	0,00	11.550,00
23	691	0040	1076	CAPACITACAO DOS ARTESAO	1.040,00	0,00	1.040,00
23	691	0040	1078	APOIO A REALIZACAO DE FEIRAS	16.993,24	0,00	16.993,24
23	691	0040	1264	CADASTRAMENTO DE ARTESAO	315,00	0,00	315,00
23	691	0083		POTENCIALIZAR DE FORMA INTEGRADA O DESENVOLVIMENTO	2.470.474,34	0,00	2.470.474,34
23	691	0083	1123	CRIACAO E APOIO AOS POLOS SETORIAIS DE DESENVOLVIM	1.491.394,48	0,00	1.491.394,48
23	691	0083	1130	APOIO AO PROJETO EMPREENDER	25.000,00	0,00	25.000,00
23	691	0083	1132	APOIO AO PROGRAMA DE ARRANJOS PRODUTIVOS LOCAIS	35,00	0,00	35,00
23	691	0083	1136	ELABORACAO DO PLANO INTEGRADO DE DESENVOLVIMENTO R	715.198,01	0,00	715.198,01
23	691	0083	1270	REALIZACAO DE FEIRAS PARA APOIO A DIVULGACAO E COM	238.846,85	0,00	238.846,85
23	691	0094		CONSOLIDACAO DE UMA POLITICA ENERGÉTICA PARA ALAGO	47.505,42	0,00	47.505,42
23	691	0094	1157	PARTICIPAR NA ELABORACAO DOS ATLAS EOLICO E SOLARI	2.055,00	0,00	2.055,00
23	691	0094	1159	ELABORACAO DOS BALANCOS E DA MATRIZ ENERGETICA	12.790,00	0,00	12.790,00
23	691	0094	1169	FOMENTAR OS PROGRAMAS DE EFICIENCIA ENERGETICA E D	9.282,24	0,00	9.282,24
23	691	0094	1171	PARTICIPACAO E PROMOCAO DE EVENTOS DE CAPACITACAO	18.348,44	0,00	18.348,44
23	691	0094	1250	IMPLANTAR E DESENVOLVER O CONSELHO ESTADUAL DE POL	5.029,74	0,00	5.029,74
23	691	0106		DEFINICAO DE UMA POLITICA DE DESENVOLVIMENTO DOS R	40,00	0,00	40,00
23	691	0106	1189	FOMENTO E ORGANIZACAO DA ATIVIDADE DE EXTRACAO MIN	40,00	0,00	40,00
23	691	0190		DESENVOLVIMENTO E EXPANSAO DE REGISTRO MERCANTIL	29.203,36	30.229,42	59.432,78
23	691	0190	1528	CRIACAO DE ESCRITORIOS REGIONAIS	29.203,36	0,00	29.203,36
23	691	0190	2347	DIGITALIZACAO DA JUNTA COMERCIAL	0,00	13.197,22	13.197,22
23	691	0190	2348	MODERNIZACAO DA JUCEAL	0,00	17.032,20	17.032,20
23	695			TURISMO	467.791,07	0,00	467.791,07
23	695	0194		PROGRAMA DE DESENVOLVIMENTO DO PRODUTO TURISTICO	23.055,18	0,00	23.055,18



GOVERNO DO ESTADO DE ALAGOAS
SECRETARIA DE ESTADO DA FAZENDA
SUPERINTENDENCIA DO TESOIRO ESTADUAL

DEMONST.DA DESP.DO EST.DISCRIM. A NIVEL DE PROGRAMAS
CONSOLIDACAO GERAL
ANEXO 07

EMITIDO EM: 04/03/2010 - 02:52
PAGINA: 19 / 21
EXERCICIO: 2009

CODIGO				DESCRICAO	PROJETOS	ATIVIDADES	TOTAL
23	695	0194	1537	PROGRAMA DE REGIONALIZACAO DO TURISMO	4.112,24	0,00	4.112,24
23	695	0194	1538	PROJETO DE ZONEAMENTO TURISTICO DO ESTADO	3.257,24	0,00	3.257,24
23	695	0194	1539	PROJETO DE SEGMENTACAO E FORMATAACAO DE NOVOS PRODUTO	5.375,48	0,00	5.375,48
23	695	0194	1540	PROJETO TURISTICO AMBIENTAL DE FOMENTO E PESQUISA	250,00	0,00	250,00
23	695	0194	1541	PROGRAMA DE FIDELIZACAO TURISTICA	3.470,00	0,00	3.470,00
23	695	0194	1575	ESTUDOS E PESQUISA PARA CARACTERIZACAO DA OFERTA E	6.590,22	0,00	6.590,22
23	695	0203		PROGRAMA DE CAPACITACAO E QUALIFICACAO DOS PRODUTO	30.615,39	0,00	30.615,39
23	695	0203	1559	CAPACITACAO DO TRADE TURISTICO E CADEIA PRODUTIVA	20.853,60	0,00	20.853,60
23	695	0203	1577	CADASTRAMENTO E FISCALIZACAO DOS PRESTADORES DE SE	9.761,79	0,00	9.761,79
23	695	0206		FOMENTO AOS ARRANJOS PRODUTIVOS LOCAIS DO TURISMO-	35,00	0,00	35,00
23	695	0206	1568	ESTRUTURAR APL DE TURISMO CAMINHOS DO SAO FRANCISC	35,00	0,00	35,00
23	695	0207		PROGRAMA DE DESENVOLVIMENTO DO TURISMO NO NORDESTE	179.354,89	0,00	179.354,89
23	695	0207	1579	URBANIZACAO DE AREAS TURISTICAS COM SINALIZACAO	179.354,89	0,00	179.354,89
23	695	0209		PROMOCAO E DIVULGACAO DO DESTINO ALAGOAS NO ÂMBITO	234.730,61	0,00	234.730,61
23	695	0209	1583	CAMPANHA PUBLICITARIA COM MIDIAS NACIONAL E INTERN	79.131,55	0,00	79.131,55
23	695	0209	1585	CAPTACAO DE VÔOS REGULARES E FRETADOS	9.642,24	0,00	9.642,24
23	695	0209	1587	CAPTACAO DE INVESTIDORES E AÇÕES VISANDO O DESENV	65.217,79	0,00	65.217,79
23	695	0209	1594	APOIO E PROMOCAO EM EVENTOS NO CENARIO NACIONAL	80.739,03	0,00	80.739,03
24				COMUNICACOES	19.341.606,94	1.508.732,72	20.850.339,66
24	131			COMUNICACAO SOCIAL	18.978.389,99	1.508.732,72	20.487.122,71
24	131	0004		ADMINISTRACAO	0,00	1.508.732,72	1.508.732,72
24	131	0004	2002	MANUTENCAO DO GABINETE	0,00	1.180.243,10	1.180.243,10
24	131	0004	2093	MANUTENCAO DAS COORDENADORIAS SETORIAIS	0,00	328.489,62	328.489,62
24	131	0153		COMUNICACAO GOVERNO SOCIEDADE	18.978.389,99	0,00	18.978.389,99
24	131	0153	1433	REGIONALIZACAO E DIFUSAO DA INFORMACAO OFICIAL DO	2.830.684,59	0,00	2.830.684,59
24	131	0153	1434	AMPLIACAO E PROMOCAO DE PLANOS DE MIDIA PARA ATEND	14.464.375,08	0,00	14.464.375,08
24	131	0153	1435	PROMOVER A COMUNICACAO INTRA-GOVERNO	1.683.330,32	0,00	1.683.330,32
24	392			DIFUSAO CULTURAL	363.216,95	0,00	363.216,95
24	392	0035		COMUNICACAO PARA TODOS COM IDENTIDADE CULTURAL	363.216,95	0,00	363.216,95
24	392	0035	1058	AMPLIACAO E QUALIFICACAO DOS SINAIS DE COBERTURA D	47.948,60	0,00	47.948,60
24	392	0035	1059	REFORMA E REAPARELHAMENTO DOS VEICULOS DE COMUNICA	258.670,75	0,00	258.670,75
24	392	0035	1060	OPERACIONALIZACAO DE POLITICAS DE APOIO À CULTURA	41.467,60	0,00	41.467,60
24	392	0035	1061	CAPACITACAO EM RECURSOS HUMANOS	15.130,00	0,00	15.130,00
26				TRANSPORTES	144.002.564,03	33.973.357,29	177.975.921,32
26	122			ADMINISTRACAO GERAL	0,00	33.973.357,29	33.973.357,29
26	122	0004		ADMINISTRACAO	0,00	33.973.357,29	33.973.357,29
26	122	0004	2001	MANUTENCAO DAS ATIVIDADES DO ORGAO	0,00	33.940.984,46	33.940.984,46
26	122	0004	2060	ENCARGOS DE EXERCICIOS ENCERRADOS	0,00	32.372,83	32.372,83
26	782			TRANSPORTE RODOVIARIO	144.002.564,03	0,00	144.002.564,03
26	782	0026		INFRAESTRUTURA DE TRANSPORTES	69.269.670,51	0,00	69.269.670,51
26	782	0026	1195	IMPLANTACAO E PAVIMENTACAO DE RODOVIAS	4.186.311,20	0,00	4.186.311,20



GOVERNO DO ESTADO DE ALAGOAS
SECRETARIA DE ESTADO DA FAZENDA
SUPERINTENDENCIA DO TESOUREO ESTADUAL

DEMONST.DA DESP.DO EST.DISCRIM. A NIVEL DE PROGRAMAS
CONSOLIDACAO GERAL
ANEXO 07

EMITIDO EM: 04/03/2010 - 02:52
PAGINA: 20 / 21
EXERCICIO: 2009

CODIGO				DESCRICAO	PROJETOS	ATIVIDADES	TOTAL
26	782	0026	1196	RESTAURACAO DE RODOVIAS	21.023.690,10	0,00	21.023.690,10
26	782	0026	1197	CONSERVACAO DE RODOVIAS	17.898.502,93	0,00	17.898.502,93
26	782	0026	1199	IMPLANTACAO E CONSERVACAO DE OBRAS DE ARTE ESPECIAL	481.040,00	0,00	481.040,00
26	782	0026	1619	SINALIZACAO DE RODOVIAS	6.984,00	0,00	6.984,00
26	782	0026	1620	MELHORIA DOS SERVICOS RODOVIARIOS	11.309.261,91	0,00	11.309.261,91
26	782	0026	1621	CONSTRUCAO, REFORMA E MELHORAMENTO DE EDIFICIOS PU	2.079.280,37	0,00	2.079.280,37
26	782	0026	1623	ELABORACAO DE ESTUDOS E PROJETOS RODOVIARIOS	284.600,00	0,00	284.600,00
26	782	0026	1656	REST.DA RODOV.AL 105,TRECHO MATRIZ DO CAMARAGIBE/PORTO CALVO	12.000.000,00	0,00	12.000.000,00
26	782	0115		MELHORAR OS SISTEMAS DE TRANSPORTES	74.732.893,52	0,00	74.732.893,52
26	782	0115	1252	IMPLANTAR ALCA VIARIA AO ACESSO DO AEROPORTO INTER	18.763.338,02	0,00	18.763.338,02
26	782	0115	1649	IMPL.AM.PAV.E MELH.DO SIST.VIAR. DO POLO TUR.LAG.MAR. SUL	8.055.555,50	0,00	8.055.555,50
26	782	0115	1661	DUPLIC.E RESTAUR.DA RODOVIA AL 101 SUL,TRE.-B.S.MIGUEL MACEIO	26.514.000,00	0,00	26.514.000,00
26	782	0115	1665	IMP.E PAV.DA ROD.AL-105 TRECHO POV.CACHO.DO MEIR./S.L.DO QUI	21.400.000,00	0,00	21.400.000,00
27				DESPORTO E LAZER	0,00	2.100.412,46	2.100.412,46
27	122			ADMINISTRACAO GERAL	0,00	1.423.888,93	1.423.888,93
27	122	0121		INCREMENTAR O ESPORTE	0,00	1.423.888,93	1.423.888,93
27	122	0121	2282	MANUTENCAO DO FUNDO ESPECIAL DE ESPORTE	0,00	609.948,04	609.948,04
27	122	0121	2308	MANUTENCAO DA GERENCIA EXECUTIVA DO ESTADIO REI PE	0,00	813.940,89	813.940,89
27	812			DESPORTO COMUNITARIO	0,00	676.523,53	676.523,53
27	812	0121		INCREMENTAR O ESPORTE	0,00	244.390,48	244.390,48
27	812	0121	2306	MANUTENCAO DA SUPERINTENDENCIA DO ESPORTES E DESPO	0,00	244.390,48	244.390,48
27	812	0159		FORTALECER OS PROJETOS SOCIAIS	0,00	36.078,00	36.078,00
27	812	0159	2283	MANUTENCAO E APOIO AS ATIVIDADES ESPORTIVAS	0,00	36.078,00	36.078,00
27	812	0160		INCENTIVAR AS PRATICAS ESPORTIVAS	0,00	396.055,05	396.055,05
27	812	0160	2310	MANUTENCAO DA DIRETORIA DE POLITICA DE ESPORTES	0,00	396.055,05	396.055,05
28				ENCARGOS ESPECIAIS	0,00	700.149.991,17	700.149.991,17
28	843			SERVICO DA DIVIDA INTERNA	0,00	653.511.175,62	653.511.175,62
28	843	0000		PROGRAMAS ESPECIAIS	0,00	653.239.941,32	653.239.941,32
28	843	0000	0004	CUMPRIMENTO DE DECISÖES JUDICIAIS	0,00	1.915,38	1.915,38
28	843	0000	0022	PAGAMENTO DO PRINCIPAL E ENCARGOS DE DIVIDA COM A	0,00	1.016.317,37	1.016.317,37
28	843	0000	0047	PRECATORIOS JUDICIAIS / TRT	0,00	3.600.000,00	3.600.000,00
28	843	0000	0048	PRECATORIOS JUDICIAIS / TJ	0,00	1.200.000,00	1.200.000,00
28	843	0000	0053	ACORDOS E DECISÖES JUDICIAIS	0,00	23.196,55	23.196,55
28	843	0000	0060	ACORDOS TRABALHISTAS	0,00	268.030,48	268.030,48
28	843	0000	0061	DIVIDA PUBLICA INTERNA - LEI 10.684/03 RECEITA FED	0,00	7.093.712,57	7.093.712,57
28	843	0000	0062	DIVIDA PUBLICA INTERNA - FGTS - PARCELAMENTO ESPEC	0,00	6.589.892,14	6.589.892,14
28	843	0000	0063	DIVIDA PUBLICA INTERNA - LEI 8727/89 - GOVERNO	0,00	72.594.270,24	72.594.270,24
28	843	0000	0064	DIVIDA PUBLICA INTERNA - INSS - PARCELAMENTO ESPE	0,00	47.185.042,35	47.185.042,35
28	843	0000	0065	DIVIDA PUBLICA INTERNA - LEI 8727/89 - COHAB	0,00	10.367.856,68	10.367.856,68
28	843	0000	0066	DIVIDA PUBLICA INTERNA - LEI 9496/97	0,00	358.535.568,98	358.535.568,98
28	843	0000	0067	DIVIDA PUBLICA INTERNA - LEI 7976/89 - VOTO 340	0,00	3.538.473,48	3.538.473,48



GOVERNO DO ESTADO DE ALAGOAS
SECRETARIA DE ESTADO DA FAZENDA
SUPERINTENDENCIA DO TESOURO ESTADUAL

DEMONST.DA DESP.DO EST.DISCRIM. A NIVEL DE PROGRAMAS
CONSOLIDACAO GERAL
ANEXO 07

EMITIDO EM: 04/03/2010 - 02:52
PAGINA: 21 / 21
EXERCICIO: 2009

CODIGO				DESCRICAO	PROJETOS	ATIVIDADES	TOTAL
28	843	0000	0068	DIVIDA PUBLICA INTERNA - LEI 8727/89 - IPASEAL	0,00	20.311.250,91	20.311.250,91
28	843	0000	0069	DIVIDA PUBLICA INTERNA - CONTRATO BID/PNAFE	0,00	3.053.305,57	3.053.305,57
28	843	0000	0070	DIVIDA PUBLICA INTERNA - PRODETUR NE/ I	0,00	1.257.156,41	1.257.156,41
28	843	0000	0071	DIVIDA PUBLICA INTERNA - LEI 7976/89 - AVISO 30	0,00	6.790.715,61	6.790.715,61
28	843	0000	0072	DIVIDA PUBLICA INTERNA - DMLP GOVERNO	0,00	3.057.824,41	3.057.824,41
28	843	0000	0077	DIV PUBLICA INTERNA-CONTRATO BIRD/GOVERNO DO EST .DE ALAGOAS	0,00	106.755.412,19	106.755.412,19
28	843	0004		ADMINISTRACAO	0,00	271.234,30	271.234,30
28	843	0004	2277	CUMPRIMENTOS DE DECISÖES JUDICIAIS	0,00	79.454,18	79.454,18
28	843	0004	2278	CONTRIBUICAO PATRONAL (RPPS) DE EXERCICIOS ANTERIO	0,00	191.780,12	191.780,12
28	846			OUTROS ENCARGOS ESPECIAIS	0,00	46.638.815,55	46.638.815,55
28	846	0000		PROGRAMAS ESPECIAIS	0,00	46.638.815,55	46.638.815,55
28	846	0000	0051	CONTRIBUICAO PARA O PASEP	0,00	36.800.000,00	36.800.000,00
28	846	0000	0054	DEVOLUCAO DE SALDO DE RECURSOS DE CONVENIO	0,00	9.774.470,83	9.774.470,83
28	846	0000	0076	PAGAMENTO DO PRINCIPAL E ENCARGOS DA DIVIDA PARCEL	0,00	64.344,72	64.344,72
TOTAL:					640.492.462,10	4.409.647.077,77	5.050.139.539,87



GOVERNO DO ESTADO DE ALAGOAS
SECRETARIA DE ESTADO DA FAZENDA
SUPERINTENDENCIA DO TESOIRO ESTADUAL

DEMONSTRATIVO DA DESPESA POR FUNCOES, SUB FUNCAO E PROGRAMAS
CONSOLIDACAO GERAL
ANEXO 08 DA LEI 4.320/64

EMITIDO EM: 04/03/2010 - 02:56
PAGINA: 1 / 21
EXERCICIO: 2009

FUN	SUBF	PROG	P/A	DESCRICAO	ORDINARIO	VINCULADO	TOTAL
01				LEGISLATIVA	169.454.746,09	893.024,60	170.347.770,69
01	032			CONTROLE EXTERNO	56.619.812,97	0,00	56.619.812,97
01	032	0002		FISCALIZACAO FINANCEIRA E ORCAMENTARIA EXTERNA	56.619.812,97	0,00	56.619.812,97
01	032	0002	2005	MANUTENCAO DO TRIBUNAL DE CONTAS	56.584.943,58	0,00	56.584.943,58
01	032	0002	2014	MANUTENCAO DO CONSELHO DELIBERATIVO	34.869,39	0,00	34.869,39
01	122			ADMINISTRACAO GERAL	112.834.933,12	893.024,60	113.727.957,72
01	122	0001		PROCESSOS LEGISLATIVO	112.629.711,55	0,00	112.629.711,55
01	122	0001	2004	MANUTENCAO DA ASSEMBLEIA LEGISLATIVA ESTADUAL	112.629.711,55	0,00	112.629.711,55
01	122	0127		PROGRAMA DE MODERNIZACAO DO CONTROLE EXTERNO DE ES	205.221,57	893.024,60	1.098.246,17
01	122	0127	1292	PROGRAMA DE MODERNIZACAO DO CONTROLE EXTERNO DOS E	205.221,57	893.024,60	1.098.246,17
02				JUDICIARIA	22.384.621,92	3.665.837,64	26.050.459,56
02	061			ACAO JUDICIARIA	49.987,21	3.665.837,64	3.715.824,85
02	061	0003		PROCESSO JUDICIARIO	49.987,21	58.827,01	108.814,22
02	061	0003	2100	MANUTENCAO DA CORREGEDORIA GERAL DE JUSTICA	49.987,21	0,00	49.987,21
02	061	0003	2279	MANUTENCAO DO FUNDO ESPECIAL DA ESCOLA SUPERIOR DA	0,00	58.827,01	58.827,01
02	061	0205		MODERNIZACAO E REAPARELHAMENTO DO PODER JUDICIARIO	0,00	3.607.010,63	3.607.010,63
02	061	0205	1571	CONSTRUCAO DE FORUNS	0,00	260.129,03	260.129,03
02	061	0205	1572	REFORMA,AMPLIACAO E RESTAURACAO DE FORUNS E JUIZAD	0,00	2.530.532,02	2.530.532,02
02	061	0205	1574	INFORMATIZACAO DO PODER JUDICIARIO	0,00	816.349,58	816.349,58
02	062			DEFESA DO INTERESSE PÚBLICO NO PROC	22.240.120,04	0,00	22.240.120,04
02	062	0004		ADMINISTRACAO	22.240.120,04	0,00	22.240.120,04
02	062	0004	2119	REPRESENTACAO JUDICIARIA DO ESTADO	22.240.120,04	0,00	22.240.120,04
02	092			REPRESENTACAO JUDICIAL E EXTRAJUDIC	31.173,89	0,00	31.173,89
02	092	0120		MODERNIZACAO DA INFRAESTRUTURA DA PGE	31.173,89	0,00	31.173,89
02	092	0120	1271	REFORMA E AMPLIACAO DA SEDE DA PGE	11.224,92	0,00	11.224,92
02	092	0120	1272	CONSTRUCAO DA ESCOLA SUPERIOR DA PGE	9.952,97	0,00	9.952,97
02	092	0120	1273	AMPLIACAO E REFORMA DA UNIDADE DA PGE EM ARAPIRACA	9.996,00	0,00	9.996,00
02	364			ENSINO SUPERIOR	63.340,78	0,00	63.340,78
02	364	0003		PROCESSO JUDICIARIO	63.340,78	0,00	63.340,78
02	364	0003	2123	MANUTENCAO DA ESCOLA SUPERIOR DE MAGISTRATURA	63.340,78	0,00	63.340,78
03				ESSENCIAL A JUSTICA	86.668.108,42	681.339,45	87.349.447,87
03	091			DEFESA DA ORDEM JURIDICA	443.485,35	0,00	443.485,35
03	091	0003		PROCESSO JUDICIARIO	443.485,35	0,00	443.485,35
03	091	0003	2089	CORREIÇÕES ORDINARIAS E EXTRAORDINARIAS	17.182,99	0,00	17.182,99
03	091	0003	2108	MANUTENCAO DAS PROMOTORIAS DO INTERIOR	426.302,36	0,00	426.302,36
03	122			ADMINISTRACAO GERAL	85.804.165,61	679.859,45	86.484.025,06
03	122	0003		PROCESSO JUDICIARIO	76.110.120,20	0,00	76.110.120,20
03	122	0003	2107	MANUTENCAO DO GABINETE DO MINISTERIO PUBLICO	74.506.029,96	0,00	74.506.029,96
03	122	0003	2127	MANUTENCAO DOS SERVICOS ADMINISTRATIVOS DO MINISTE	1.604.090,24	0,00	1.604.090,24
03	122	0004		ADMINISTRACAO	8.793.243,50	0,00	8.793.243,50



GOVERNO DO ESTADO DE ALAGOAS
SECRETARIA DE ESTADO DA FAZENDA
SUPERINTENDENCIA DO TESOIRO ESTADUAL

DEMONSTRATIVO DA DESPESA POR FUNCOES, SUB FUNCAO E PROGRAMAS
CONSOLIDACAO GERAL
ANEXO 08 DA LEI 4.320/64

EMITIDO EM: 04/03/2010 - 02:56
PAGINA: 2 / 21
EXERCICIO: 2009

FUN	SUBF	PROG	P/A	DESCRICAO	ORDINARIO	VINCULADO	TOTAL
03	122	0004	2322	MANUTENCAO DO GABINETE DA DEFENSORIA PUBLICA GERAL	24.245,68	0,00	24.245,68
03	122	0004	2323	MANUTENCAO DA DIRETORIA DE ADMINISTRACAO E FINANCA	8.768.997,82	0,00	8.768.997,82
03	122	0113		PROMOCAO DA MELHORIA DA INFRAESTRUTURA FISICA DO M	900.801,91	0,00	900.801,91
03	122	0113	1242	CONSTRUCAO E REFORMA DAS PROMOTORIAS DO INTERIOR	592.593,91	0,00	592.593,91
03	122	0113	1243	AMPLIACAO, RECUPERACAO E REFORMA DOS PREDIOS DO MI	14.660,00	0,00	14.660,00
03	122	0113	1247	MODERNIZACAO E INFORMATIZACAO DO MINISTERIO PUBLIC	293.548,00	0,00	293.548,00
03	122	0123		PROMOCAO DA MODERNIZACAO DAS ACÕES DO MINISTÉRIO P	0,00	679.859,45	679.859,45
03	122	0123	1276	MODERNIZACAO DO FEMPEAL	0,00	172.288,17	172.288,17
03	122	0123	1278	CONSTRUCAO E REFORMA DAS PROMOTORIAS	0,00	507.571,28	507.571,28
03	128			FORMACAO DE RECURSOS HUMANOS	384.370,10	1.480,00	385.850,10
03	128	0003		PROCESSO JUDICIARIO	384.370,10	0,00	384.370,10
03	128	0003	2124	MANUTENCAO DA ESCOLA SUPERIOR DO MINISTERIO PUBLI	384.370,10	0,00	384.370,10
03	128	0123		PROMOCAO DA MODERNIZACAO DAS ACÕES DO MINISTÉRIO P	0,00	1.480,00	1.480,00
03	128	0123	1277	CAPACITACAO E TREINAMENTO EM RESURSOS HUMANOS	0,00	1.480,00	1.480,00
03	183			INFORMACAO E INTELIGENCIA	36.087,36	0,00	36.087,36
03	183	0003		PROCESSO JUDICIARIO	36.087,36	0,00	36.087,36
03	183	0003	2363	MANUTENCAO DO SERVICOS DE INTELIGENCIA DO MINISTER	36.087,36	0,00	36.087,36
04				ADMINISTRACAO	975.332.997,66	28.975.256,28	1.004.308.253,94
04	061			ACAO JUDICIARIA	0,00	4.325.176,91	4.325.176,91
04	061	0003		PROCESSO JUDICIARIO	0,00	4.325.176,91	4.325.176,91
04	061	0003	2114	MANUTENCAO DO FUNDO ESPECIAL DE MODERNIZACAO DO PO	0,00	4.325.176,91	4.325.176,91
04	122			ADMINISTRACAO GERAL	386.782.575,55	13.799.077,25	400.581.652,80
04	122	0003		PROCESSO JUDICIARIO	182.784.389,80	70.490,00	182.854.879,80
04	122	0003	2211	MANUTENCAO DOS ORGAOS DO PODER JUDICIARIO	182.784.389,80	70.490,00	182.854.879,80
04	122	0004		ADMINISTRACAO	198.093.395,98	13.466.276,07	211.559.672,05
04	122	0004	2001	MANUTENCAO DAS ATIVIDADES DO ORGAO	22.813.403,79	179.094,40	22.992.498,19
04	122	0004	2002	MANUTENCAO DO GABINETE	21.891.860,45	12.984,89	21.904.845,34
04	122	0004	2039	MANUTENCAO DO ESEAL/AL	203.045,69	0,00	203.045,69
04	122	0004	2042	MANUTENCAO DA OUVIDORIA GERAL DO ESTADO	542.878,46	0,00	542.878,46
04	122	0004	2050	MANUTENCAO DA ASSESSORIA GOVERNAMENTAL	7.502.499,80	0,00	7.502.499,80
04	122	0004	2057	ENCARGOS CENTRALIZADO DA ADMINISTRACAO GERAL	35.257.037,13	0,00	35.257.037,13
04	122	0004	2060	ENCARGOS DE EXERCICIOS ENCERRADOS	2.255.865,15	0,00	2.255.865,15
04	122	0004	2091	MANUTENCAO DA CONTROLADORIA GERAL DO ESTADO	1.767.470,84	0,00	1.767.470,84
04	122	0004	2093	MANUTENCAO DAS COORDENADORIAS SETORIAIS	46.922.673,39	1.683.625,91	48.606.299,30
04	122	0004	2131	MANUTENCAO DO FUNDO DE DESENVOLVIMENTO DE RECURSOS	0,00	3.242.970,41	3.242.970,41
04	122	0004	2134	ASSESSORIA JURIDICA AO GOVERNADOR	515.715,11	0,00	515.715,11
04	122	0004	2135	MANUTENCAO DA JUNTA COMERCIAL	343.922,86	0,00	343.922,86
04	122	0004	2137	MANUTENCAO DO ARQUIVO	84.471,81	0,00	84.471,81
04	122	0004	2143	MANUTENCAO DO GABINETE DO SECRETARIO	4.124.650,58	0,00	4.124.650,58
04	122	0004	2205	TRANSFERENCIA DA COTA PARTE PELA COMPENSACAO FINAN	0,00	7.147.813,76	7.147.813,76
04	122	0004	2206	MANUTENCAO DO FUNDO ESTADUAL DE DEFESA AO CONSUMID	0,00	870.869,45	870.869,45



GOVERNO DO ESTADO DE ALAGOAS
SECRETARIA DE ESTADO DA FAZENDA
SUPERINTENDENCIA DO TESOURO ESTADUAL

DEMONSTRATIVO DA DESPESA POR FUNCOES, SUB FUNCAO E PROGRAMAS
CONSOLIDACAO GERAL
ANEXO 08 DA LEI 4.320/64

EMITIDO EM: 04/03/2010 - 02:56
PAGINA: 3 / 21
EXERCICIO: 2009

FUN	SUBF	PROG	P/A	DESCRICAO	ORDINARIO	VINCULADO	TOTAL
04	122	0004	2343	MANUTENCAO DOS CONSELHOS	6.558,00	0,00	6.558,00
04	122	0004	2346	MANUTENCAO DO GABINETE DO GOVERNADOR	496.970,00	0,00	496.970,00
04	122	0004	2362	MANUTENCAO DO SISTEMA DE TV DA ASSEMBLEIA LEGISLAT	1.913.162,64	0,00	1.913.162,64
04	122	0004	2369	MANUTENCAO DO FUNDO DE RECURSOS HIDRICOS	0,00	12.113,90	12.113,90
04	122	0004	2378	MANUTENCAO DAS ATIVIDADES DA CARHP	44.263.877,06	314.853,88	44.578.730,94
04	122	0004	2379	MANUTENCAO DAS ATIVIDADES DO ORGAO	6.516.113,16	1.949,47	6.518.062,63
04	122	0004	2380	INDENIZACES E RESTITUICES	215.000,00	0,00	215.000,00
04	122	0004	2382	MANUTENCAO DA COORDENA SETORIAL DE GESTAO ADMINIST E FINANC	456.220,06	0,00	456.220,06
04	122	0088		PROGRAMA DE DESENVOLVIMENTO TECNOLGICO E DE INFRA	0,00	255.521,18	255.521,18
04	122	0088	1198	INFRA-ESTRUTURA FISICA DO DETRAN	0,00	206.359,36	206.359,36
04	122	0088	2234	TREINAMENTO E DESENVOLVIMENTO DE PESSOAL	0,00	49.161,82	49.161,82
04	122	0140		PROJETOS, FISCALIZACES E CONSTRUICES DE OBRAS PUB	248.981,63	0,00	248.981,63
04	122	0140	1643	ELABORACAO DE PROJETOS DE ENGENHARIA E ARQUITETUR	248.981,63	0,00	248.981,63
04	122	0152		PROGRAMA DE MOBILIZACAO PARA O DESENVOLVIMENTO DOS	938.596,44	6.790,00	945.386,44
04	122	0152	1436	ORGANIZACAO IMPLEMENTACAO E AMPLIACAO DOS APL'S	914.656,88	6.790,00	921.446,88
04	122	0152	1439	MONITORAMENTO E AVALIACAO DOS APL'S EM SUAS RESP	10.370,24	0,00	10.370,24
04	122	0152	1592	FOMENTO AO COOPERATIVISMO	13.569,32	0,00	13.569,32
04	122	0163		PROGRAMA NACIONAL DE MODERNIZACAO DO PLANEJAMENTO	29.735,30	0,00	29.735,30
04	122	0163	1454	POLITICAS E GESTAO DE RECURSOS HUMANOS	8.083,00	0,00	8.083,00
04	122	0163	1458	IMPLEMENTACAO DAS ACES DA UNIDADE DE COORDENACAO	21.652,30	0,00	21.652,30
04	122	0166		DESENVOLVIMENTO REGIONAL E LOCAL	63.005,22	0,00	63.005,22
04	122	0166	1467	APOIO AO DESENVOLVIMENTO LOCAL	9.530,00	0,00	9.530,00
04	122	0166	1468	ASSISTENCIA TECNICA AOS MUNICIPIOS	38.330,64	0,00	38.330,64
04	122	0166	1469	ESTUDO DA REGIONALIZACAO DO ESTADO	15.144,58	0,00	15.144,58
04	122	0191		PROGRAMA BODIESEL	903.560,93	0,00	903.560,93
04	122	0191	1525	COORDENACAO ESTRATEGICA PARA O BODIESEL	13.439,92	0,00	13.439,92
04	122	0191	1526	MOBILIZACAO E ORGANIZACAO PARA PRODUCAO AGRICOLA	890.121,01	0,00	890.121,01
04	122	0196		FORTALECIMENTO E DISSEMINACAO DA INFORMACAO /CONHE	49.534,24	0,00	49.534,24
04	122	0196	1626	PROMOCAO DE ESTUDOS E PESQUISAS SOCIO-ECONMICAS	48.254,02	0,00	48.254,02
04	122	0196	1628	IMPLANTACAO DE UM OBSERVATORIO SOCIO-ECONMICO	1.280,22	0,00	1.280,22
04	122	0204		DESENVOLVIMENTO FAZENDARIO	3.671.157,33	0,00	3.671.157,33
04	122	0204	1563	TREINAMENTO E DESENVOLVIMENTO DO SERVIDOR FAZENDAR	203.528,78	0,00	203.528,78
04	122	0204	1564	AMPLIACAO E REFORMA DE POSTOS FISCAIS E UNIDADES F	1.928.163,44	0,00	1.928.163,44
04	122	0204	1565	MELHORIA DAS CONDICES OPERACIONAIS DA SEFAZ/AL	363.333,59	0,00	363.333,59
04	122	0204	1567	MELHORIA DA ESTRUTURA DE INFORMATICA	1.176.131,52	0,00	1.176.131,52
04	122	0211		FOMENTO AO MICROCRDITO	218,68	0,00	218,68
04	122	0211	1596	CAPACITACAO E QUALIFICACAO DE EMPREENDEDORES	218,68	0,00	218,68
04	123			ADMINISTRACAO FINANCEIRA	484.383.562,90	7.427.115,36	491.810.678,26
04	123	0004		ADMINISTRACAO	482.383.562,90	3.401.745,83	485.785.308,73
04	123	0004	2012	TRANSFERENCIA DA COTA-PARTE DO ICMS PARA OS MUNICI	426.649.385,14	0,00	426.649.385,14
04	123	0004	2020	TRANSFERENCIA DA COTA-PARTE DO IPVA PARA OS MUNICI	49.688.791,18	0,00	49.688.791,18



GOVERNO DO ESTADO DE ALAGOAS
SECRETARIA DE ESTADO DA FAZENDA
SUPERINTENDENCIA DO TESOUREO ESTADUAL

DEMONSTRATIVO DA DESPESA POR FUNCOES, SUB FUNCAO E PROGRAMAS
CONSOLIDACAO GERAL
ANEXO 08 DA LEI 4.320/64

EMITIDO EM: 04/03/2010 - 02:56
PAGINA: 4 / 21
EXERCICIO: 2009

FUN	SUBF	PROG	P/A	DESCRICAO	ORDINARIO	VINCULADO	TOTAL
04	123	0004	2024	TRANSFERENCIA DA COTA-PARTE IPI-ESTADOS EXPORTADOR	2.092.294,19	0,00	2.092.294,19
04	123	0004	2148	MANUTENCAO DA SUPERINTENDENCIA DO TESOUREO ESTADUAL	3.953.092,39	0,00	3.953.092,39
04	123	0004	2193	TRANSFERENCIA DA COTA PARTE DA CIDE PARA OS MUNICI	0,00	3.401.745,83	3.401.745,83
04	123	0005		ADMINISTRACAO FINANCEIRA	2.000.000,00	4.025.369,53	6.025.369,53
04	123	0005	1611	PARTICIPACAO NO CAPITAL SOCIAL DA AFAL	2.000.000,00	4.025.369,53	6.025.369,53
04	126			TECNOLOGIA DA INFORMACAO	12.649.701,49	1.051.601,51	13.701.303,00
04	126	0004		ADMINISTRACAO	10.240,00	0,00	10.240,00
04	126	0004	2062	ENCARGOS COM SERVICOS DE PROCESSAMENTO ELETRÔNICO	10.240,00	0,00	10.240,00
04	126	0041		INOVACAO E GESTAO DA GOVERNANCA ELETRÔNICA	12.639.461,49	569.342,00	13.208.803,49
04	126	0041	1070	IMPLEMENTACAO DA REDE INTEGRADA CONVERGENTE E MULT	12.276.379,50	0,00	12.276.379,50
04	126	0041	1265	DESENVOLVIMENTO E GESTAO DE SOLUCÖES DE INFORMATIC	363.081,99	569.342,00	932.423,99
04	126	0088		PROGRAMA DE DESENVOLVIMENTO TECNOLÓGICO E DE INFRA	0,00	482.259,51	482.259,51
04	126	0088	1258	PROJETOS DE APORTE TECNOLÓGICO	0,00	482.259,51	482.259,51
04	128			FORMACAO DE RECURSOS HUMANOS	378.242,66	0,00	378.242,66
04	128	0004		ADMINISTRACAO	378.242,66	0,00	378.242,66
04	128	0004	2152	MANUTENCAO DA ESCOLA FAZENDARIA	109.770,66	0,00	109.770,66
04	128	0004	2156	CAPACITACAO E TREINAMENTO DE RECURSOS HUMANOS	268.472,00	0,00	268.472,00
04	129			ADMINISTRACAO DE RECEITAS	89.426.250,48	0,00	89.426.250,48
04	129	0004		ADMINISTRACAO	89.294.207,76	0,00	89.294.207,76
04	129	0004	2146	MANUTENCAO DA SUPERINTENDENCIA DA RECEITA ESTADUAL	89.294.207,76	0,00	89.294.207,76
04	129	0005		ADMINISTRACAO FINANCEIRA	132.042,72	0,00	132.042,72
04	129	0005	2145	MANUTENCAO DO PROGRAMA DE COMUNICACAO E EDUCACAO F	132.042,72	0,00	132.042,72
04	130			ADMINISTRACAO DE CONCESSOES	11.557,24	1.915.088,80	1.926.646,04
04	130	0195		REGULACAO DOS SERVICOS DELEGADOS/CONCEDIDO	11.557,24	1.915.088,80	1.926.646,04
04	130	0195	1550	REALIZACAO DE CAMPANHA EDUCATIVA	0,00	8.965,00	8.965,00
04	130	0195	1551	CAPACITACAO E TREINAMENTOS EM RH	0,00	21.775,48	21.775,48
04	130	0195	1552	CAPACITAR OS AUTORIZADOS E PERMISSIONARIOS DA ARSA	0,00	700,00	700,00
04	130	0195	1610	FISCALIZACAO DOS SERVICOS/ENERGIA/GAS/SANEAMENTO	11.557,24	1.803.984,95	1.815.542,19
04	130	0195	1613	DESENVOLVIMENTO DE ESTUDOS E PESQUISA	0,00	79.663,37	79.663,37
04	131			COMUNICACAO SOCIAL	1.648.762,99	0,00	1.648.762,99
04	131	0004		ADMINISTRACAO	1.648.762,99	0,00	1.648.762,99
04	131	0004	2063	DIVULGACAO E ATOS DOS PODERES PUBLICOS	1.648.762,99	0,00	1.648.762,99
04	422			DIREITOS INDIVIDUAIS, COLETIVOS E D	52.344,35	457.196,45	509.540,80
04	422	0161		DEFESA DO CONSUMIDOR	52.344,35	457.196,45	509.540,80
04	422	0161	1445	IMPLANTACAO DE EVENTOS DE DIVULGACAO DO DIREITO DO	52.344,35	457.196,45	509.540,80
06				SEGURANCA PUBLICA	670.669.193,34	47.900.684,46	718.569.877,80
06	121			PLANEJAMENTO E ORCAMENTO	34.681,25	6.000,00	40.681,25
06	121	0078		CONSTRUCAO E REFORMA DAS INSTITUICÖES DE SEGURANCA	34.681,25	6.000,00	40.681,25
06	121	0078	1173	CONSTRUCAO E EQUIPAMENTO DO CPFOR	7.988,00	0,00	7.988,00
06	121	0078	1177	REFORMA, AMPLIACAO E REAPARELHAMENTO DAS UNIDADES	26.693,25	6.000,00	32.693,25
06	122			ADMINISTRACAO GERAL	131.935.919,23	35.233.897,70	167.169.816,93



GOVERNO DO ESTADO DE ALAGOAS
SECRETARIA DE ESTADO DA FAZENDA
SUPERINTENDENCIA DO TESOIRO ESTADUAL

DEMONSTRATIVO DA DESPESA POR FUNCOES, SUB FUNCAO E PROGRAMAS
CONSOLIDACAO GERAL
ANEXO 08 DA LEI 4.320/64

EMITIDO EM: 04/03/2010 - 02:56
PAGINA: 5 / 21
EXERCICIO: 2009

FUN	SUBF	PROG	P/A	DESCRICAO	ORDINARIO	VINCULADO	TOTAL
06	122	0004		ADMINISTRACAO	131.935.919,23	35.233.897,70	167.169.816,93
06	122	0004	2027	ASSESSORAMENTO MILITAR E SEGURANCA DO PALACIO	16.378.824,04	0,00	16.378.824,04
06	122	0004	2090	MANUTENCAO DO CORPO DE BOMBEIROS	61.801.012,15	324.178,76	62.125.190,91
06	122	0004	2165	MANUTENCAO DAS ATIVIDADES DO ORGAO	0,00	32.779.243,93	32.779.243,93
06	122	0004	2275	AMPLIACAO DE EQUIPAMENTOS	0,00	824.165,40	824.165,40
06	122	0004	2354	MANUTENCAO DA COORDENADORIA ADMINISTRATIVA	40.199.844,23	1.306.309,61	41.506.153,84
06	122	0004	2355	MANUTENCAO DO CONSELHO DIRETOR DO FUNDO DE REEQUIP	1.899,34	0,00	1.899,34
06	122	0004	2357	MANUTENCAO DA DIRETORIA DAS UNIDADES PENITENCIARIA	9.538.652,64	0,00	9.538.652,64
06	122	0004	2360	MANUTENCAO DO GABINETE	275.715,08	0,00	275.715,08
06	122	0004	2376	MANUTENCAO DA INTENDENCIA GERAL DO SISTEMA PENITEN	3.739.971,75	0,00	3.739.971,75
06	125			NORMATIZACAO E FISCALIZACAO	0,00	1.447.887,47	1.447.887,47
06	125	0087		PROGRAMA DE SEGURANCA E EDUCACAO DE TRÂNSITO	0,00	1.447.887,47	1.447.887,47
06	125	0087	1211	ELABORACAO E IMPLEMENTACAO DE PROJETOS DE ENGENHAR	0,00	1.445,00	1.445,00
06	125	0087	1212	ELABORACAO E IMPLEMENTACAO DE PLANOS, PROGRAMAS E	0,00	1.446.442,47	1.446.442,47
06	126			TECNOLOGIA DA INFORMACAO	0,00	8.591.805,98	8.591.805,98
06	126	0068		REDUCAO DA VIOLENCIA	0,00	8.591.805,98	8.591.805,98
06	126	0068	1593	MODERNIZACAO DA SEGURANCA PUBLICA	0,00	8.591.805,98	8.591.805,98
06	181			POLICIAMENTO	535.814.368,24	257.977,82	536.072.346,06
06	181	0004		ADMINISTRACAO	534.659.850,80	247.609,82	534.907.460,62
06	181	0004	2006	MANUTENCAO DO CENTRO DE FORMACAO E APERFEICOAMENTO	342.761,95	0,00	342.761,95
06	181	0004	2013	MANUTENCAO DO COMANDO DE POLICIAMENTO DA CAPITAL	672.252,72	0,00	672.252,72
06	181	0004	2116	MANUTENCAO DA DIRETORIA DE APOIO LOGISTICO E RESPE	5.428.391,89	125.793,88	5.554.185,77
06	181	0004	2117	MANUTENCAO DO COMANDO GERAL E SERVICOS	421.636.005,70	0,00	421.636.005,70
06	181	0004	2118	MANUTENCAO DO COMANDO DE POLICIAMENTO DO INTERIOR	1.135.786,64	0,00	1.135.786,64
06	181	0004	2120	MANUTENCAO DA ACADEMIA DE POLICIA MILITAR SENADOR	827.939,84	0,00	827.939,84
06	181	0004	2361	MANUTENCAO DO FUNDO ESPECIAL DE REEQUIPAMENTO POLI	0,00	0,00	0,00
06	181	0004	2370	MANUTENCAO DA DELEGACIA GERAL DE POLICIA CIVIL	104.616.712,06	0,00	104.616.712,06
06	181	0004	2383	MANUT DO FUNDO ESPEC DE SEGURANC PUBLICA DO EST DE ALAGOAS	0,00	121.815,94	121.815,94
06	181	0068		REDUCAO DA VIOLENCIA	419.517,44	10.368,00	429.885,44
06	181	0068	1251	AMPLIACAO DA EFICIENCIA DA POLICIA CIVIL	419.517,44	10.368,00	429.885,44
06	181	0105		MELHORAR A OPERACAO - PMAL	735.000,00	0,00	735.000,00
06	181	0105	1168	REAPARELHAMENTO DA POLICIA MILITAR	735.000,00	0,00	735.000,00
06	182			DEFESA CIVIL	0,00	543.798,33	543.798,33
06	182	0068		REDUCAO DA VIOLENCIA	0,00	543.798,33	543.798,33
06	182	0068	1063	INFORMATIZACAO DO CBMAL	0,00	7.635,00	7.635,00
06	182	0068	1079	PREVENCAO E COMBATE A SITUACAO DE RISCO E EMERGENC	0,00	536.163,33	536.163,33
06	183			INFORMACAO E INTELIGENCIA	690,00	0,00	690,00
06	183	0004		ADMINISTRACAO	690,00	0,00	690,00
06	183	0004	2351	MANUTENCAO DA DIRETORIA GERAL DE POLITICAS DE DEFE	690,00	0,00	690,00
06	301			ATENCAO BASICA	299.028,79	869.693,29	1.168.722,08
06	301	0004		ADMINISTRACAO	299.028,79	869.693,29	1.168.722,08



GOVERNO DO ESTADO DE ALAGOAS
SECRETARIA DE ESTADO DA FAZENDA
SUPERINTENDENCIA DO TESOUREO ESTADUAL

DEMONSTRATIVO DA DESPESA POR FUNCOES, SUB FUNCAO E PROGRAMAS
CONSOLIDACAO GERAL
ANEXO 08 DA LEI 4.320/64

EMITIDO EM: 04/03/2010 - 02:56
PAGINA: 6 / 21
EXERCICIO: 2009

FUN	SUBF	PROG	P/A	DESCRICAO	ORDINARIO	VINCULADO	TOTAL
06	301	0004	2121	MANUTENCAO DA DIRETORIA DA SAUDE	299.028,79	869.693,29	1.168.722,08
06	363			ENSINO PROFISSIONAL	53.524,00	711.514,73	765.038,73
06	363	0078		CONSTRUCAO E REFORMA DAS INSTITUICOES DE SEGURANCA	53.524,00	711.514,73	765.038,73
06	363	0078	1081	CAPACITACAO TECNICO PROFISSIONAL	53.524,00	711.514,73	765.038,73
06	367			EDUCACAO ESPECIAL	0,00	238.109,14	238.109,14
06	367	0087		PROGRAMA DE SEGURANCA E EDUCACAO DE TRÂNSITO	0,00	238.109,14	238.109,14
06	367	0087	1153	EDUCACAO DE TRÂNSITO NAS ESCOLAS	0,00	10.091,94	10.091,94
06	367	0087	4067	CAMPANHAS EDUCATIVAS	0,00	228.017,20	228.017,20
06	571			DESENVOLVIMENTO CIENTIFICO	2.530.981,83	0,00	2.530.981,83
06	571	0004		ADMINISTRACAO	2.530.981,83	0,00	2.530.981,83
06	571	0004	2352	MANUTENCAO DA DIRETORIA GERAL DO CENTRO DE PERICIA	2.530.981,83	0,00	2.530.981,83
08				ASSISTENCIA SOCIAL	7.435.688,30	4.271.199,67	11.706.887,97
08	122			ADMINISTRACAO GERAL	5.257.295,08	0,00	5.257.295,08
08	122	0004		ADMINISTRACAO	5.257.295,08	0,00	5.257.295,08
08	122	0004	2002	MANUTENCAO DO GABINETE	153.629,19	0,00	153.629,19
08	122	0004	2093	MANUTENCAO DAS COORDENADORIAS SETORIAIS	5.002.558,69	0,00	5.002.558,69
08	122	0004	2156	CAPACITACAO E TREINAMENTO DE RECURSOS HUMANOS	41.212,60	0,00	41.212,60
08	122	0004	2225	MANUTENCAO DO CON ESTADUAL DE ASSISTENCIA SOCIAL	59.894,60	0,00	59.894,60
08	241			ASSISTENCIA AO IDOSO	527.786,12	165.274,84	693.060,96
08	241	0149		PROGRAMA DE PROTECAO SOCIAL BASICA	100.892,89	157.688,60	258.581,49
08	241	0149	1411	IMPLANTAR CONSELHOS DO IDOSO E DAS PESSOAS PORTADO	28.896,04	0,00	28.896,04
08	241	0149	1479	CAPACITAR GESTORES, TRABALHADORES, CONSELHEIROS, P	71.996,85	157.688,60	229.685,45
08	241	0154		PROGRAMA DE PROTECAO SOCIAL ESPECIAL	426.893,23	7.586,24	434.479,47
08	241	0154	1419	CAPACITAR FAMILIAS REFERENCIADAS NO TERRITORIO DOS	426.893,23	7.586,24	434.479,47
08	242			ASSISTENCIA AO PORTADOR DE DEFICIEN	863.664,37	205.376,72	1.069.041,09
08	242	0149		PROGRAMA DE PROTECAO SOCIAL BASICA	826.977,92	205.376,72	1.032.354,64
08	242	0149	1409	QUALIFICACAO DE GESTORES, TRABALHADORES, CONSELHEI	791.804,62	205.376,72	997.181,34
08	242	0149	1412	ACÕES DE PREVENCAO VOLTADAS PARA AS FAMILIAS EM SI	35.173,30	0,00	35.173,30
08	242	0154		PROGRAMA DE PROTECAO SOCIAL ESPECIAL	36.686,45	0,00	36.686,45
08	242	0154	1418	CAPACITACAO DE GESTORES, TRABALHADORES, CONSELHEIR	36.686,45	0,00	36.686,45
08	243			ASSISTENCIA A CRIANCA E AO ADOLESC	2.190,00	0,00	2.190,00
08	243	0004		ADMINISTRACAO	2.190,00	0,00	2.190,00
08	243	0004	2353	MANUTENCAO DE CONSELHOS	2.190,00	0,00	2.190,00
08	244			ASSISTENCIA COMUNITARIA	108.826,53	3.590.232,35	3.699.058,88
08	244	0130		PROGRAMA DE GESTAO DO SISTEMA UNICO DA ASSISTENCIA	108.826,53	3.590.232,35	3.699.058,88
08	244	0130	1474	CO-FINANCIAMENTO DE PROJETOS, SERVICOS E ACÕES DA	0,00	3.399.233,00	3.399.233,00
08	244	0130	1475	IMPLANTACAO DO SISTEMA DE MONITORAMENTO, ACOMPANAH	0,00	29.888,96	29.888,96
08	244	0130	1476	IMPLEMENTACAO DO SISTEMA DE MONITORAMENTO, ACOMPAN	67.887,02	0,00	67.887,02
08	244	0130	1576	QUALIFICACAO DE GESTORES, TRABALHADORES, CONSELHEI	40.939,51	161.110,39	202.049,90
08	306			ALIMENTACAO E NUTRICAO	675.926,20	310.315,76	986.241,96
08	306	0157		PROGRAMA DE SEGURANCA ALIMENTAR E NUTRICIONAL	675.926,20	310.315,76	986.241,96



GOVERNO DO ESTADO DE ALAGOAS
SECRETARIA DE ESTADO DA FAZENDA
SUPERINTENDENCIA DO TESOIRO ESTADUAL

DEMONSTRATIVO DA DESPESA POR FUNCOES, SUB FUNCAO E PROGRAMAS
CONSOLIDACAO GERAL
ANEXO 08 DA LEI 4.320/64

EMITIDO EM: 04/03/2010 - 02:56
PAGINA: 7 / 21
EXERCICIO: 2009

FUN	SUBF	PROG	P/A	DESCRICAO	ORDINARIO	VINCULADO	TOTAL
08	306	0157	1425	SISTEMA NUTRICIONAL DE SEGURANCA ALIMENTAR	9.873,64	0,00	9.873,64
08	306	0157	1429	REDE GOVERNAMENTAL E NAO GOVERNAMENTAL PARA PROMOC	666.052,56	310.315,76	976.368,32
09				PREVIDENCIA SOCIAL	81.167.725,06	334.589.684,73	415.757.409,79
09	122			ADMINISTRACAO GERAL	0,00	2.268.243,35	2.268.243,35
09	122	0004		ADMINISTRACAO	0,00	2.268.243,35	2.268.243,35
09	122	0004	2207	MANUTENCAO DAS ATIVIDADES DO FUNDO PREVIDENCIARIO	0,00	2.268.243,35	2.268.243,35
09	271			PREVIDENCIA BASICA	0,00	281.767.129,54	281.767.129,54
09	271	0004		ADMINISTRACAO	0,00	281.767.129,54	281.767.129,54
09	271	0004	2084	CONCESSOES DE APOSENTADORIAS E PENSOES	0,00	281.767.129,54	281.767.129,54
09	272			PREVIDENCIA DO REGIME ESTATUTARIO	81.167.725,06	50.554.311,84	131.722.036,90
09	272	0004		ADMINISTRACAO	81.167.725,06	50.554.311,84	131.722.036,90
09	272	0004	2064	ENCARGOS DE REPRESENTACAO A EX-GOVERNADORES	300.609,74	0,00	300.609,74
09	272	0004	2065	ENCARGOS COM INATIVOS E PENSIONISTA	80.867.115,32	50.554.311,84	131.421.427,16
10				SAUDE	418.056.593,51	234.624.097,95	652.680.691,46
10	121			PLANEJAMENTO E ORCAMENTO	105.530,33	759.878,55	865.408,88
10	121	0175		PROGRAMA DE GESTAO E CONTROLE SOCIAL DO SUS	105.530,33	759.878,55	865.408,88
10	121	0175	4312	IMPLEMENTACAO DO PLANEJAMENTO, MONIT. E AVALIACAO DAS ACOES DE SA...	29.001,00	331.397,80	360.398,80
10	121	0175	4314	FORTELECIMENTO DO PROCESSO DE REGIONALIZACAO DO SUS	3.790,00	44.467,73	48.257,73
10	121	0175	4318	IMPLEMENTACAO DA REGULACAO DO SISTEMA ESTADUAL DE SAUDE	72.739,33	384.013,02	456.752,35
10	122			ADMINISTRACAO GERAL	324.813.037,05	24.931.111,34	349.744.148,39
10	122	0004		ADMINISTRACAO	324.813.037,05	24.931.111,34	349.744.148,39
10	122	0004	2001	MANUTENCAO DAS ATIVIDADES DO ORGAO	102.294.787,95	0,00	102.294.787,95
10	122	0004	2037	MANUTENCAO DO FUNDO ESTADUAL DE SAUDE	62.768.969,11	24.931.111,34	87.700.080,45
10	122	0004	2093	MANUTENCAO DAS COORDENADORIAS SETORIAIS	159.465.432,77	0,00	159.465.432,77
10	122	0004	2138	MANUTENCAO DO CONSELHO ESTADUAL DE SAUDE	283.847,22	0,00	283.847,22
10	301			ATENCAO BASICA	8.523.877,06	132.804,95	8.656.682,01
10	301	0004		ADMINISTRACAO	2.297.377,24	0,00	2.297.377,24
10	301	0004	2021	ENCARGOS CENTRALIZADOS - SAUDE	2.297.377,24	0,00	2.297.377,24
10	301	0158		PROGRAMA DE FORTALECIMENTO DA ATENCAO BASICA	6.226.499,82	132.804,95	6.359.304,77
10	301	0158	4103	CONTRIBUIR NA REESTRUTURACAO DOS SERVICOS DA ATEN	6.226.499,82	132.804,95	6.359.304,77
10	302			ASSISTENCIA HOSPITALAR E AMBULATORI	49.960.994,00	154.962.761,62	204.923.755,62
10	302	0004		ADMINISTRACAO	8.087.762,99	38.968.011,76	47.055.774,75
10	302	0004	2153	MANUTENCAO DO HOSPITAL ESCOLA DR. JOSE CARNEIRO	0,00	146.995,12	146.995,12
10	302	0004	2154	MANUTENCAO DA MATERNIDADE ESCOLA SANTA MONICA	3.291.420,85	14.673.949,31	17.965.370,16
10	302	0004	2155	MANUTENCAO DO HOSPITAL ESCOLA PORTUGAL RAMALHO	1.631.496,94	4.198.866,68	5.830.363,62
10	302	0004	2157	MANUTENCAO DO HOSPITAL ESCOLA DR HELVIO AUTO	2.171.300,25	4.292.350,63	6.463.650,88
10	302	0004	2212	ASSISTENCIA MEDICA-HOSPITALAR, ODONTOLOGICA E PSIC	993.544,95	15.618.162,67	16.611.707,62
10	302	0004	2374	MANUTENCAO DAS ATIVIDADES DOS AMBULATORIOS	0,00	37.687,35	37.687,35
10	302	0192		PROGRAMA DE FORTALECIMENTO DA MEDIA E ALTA COMPLEX	41.873.231,01	115.994.749,86	157.867.980,87
10	302	0192	4126	COOPERACAO TECNICA E FINANCEIRA PARA ESTRUTURACAO DOS SERVICOS ...	10.593.566,98	47.692.555,43	58.286.122,41
10	302	0192	4127	FORTELECIMENTO DA ATENCAO AMBULATORIAL E HOSPITALAR DE MEDIA E AL...	29.597.436,19	61.737.734,64	91.335.170,83



GOVERNO DO ESTADO DE ALAGOAS
SECRETARIA DE ESTADO DA FAZENDA
SUPERINTENDENCIA DO TESOUREO ESTADUAL

DEMONSTRATIVO DA DESPESA POR FUNCOES, SUB FUNCAO E PROGRAMAS
CONSOLIDACAO GERAL
ANEXO 08 DA LEI 4.320/64

EMITIDO EM: 04/03/2010 - 02:56
PAGINA: 8 / 21
EXERCICIO: 2009

FUN	SUBF	PROG	P/A	DESCRICAO	ORDINARIO	VINCULADO	TOTAL
10	302	0192	4128	REGIONALIZAR O ATENDIMENTO DE URGÊNCIA E EMERGÊNCIA PRÉ-HOSPITAL ..	510.333,34	1.957.913,65	2.468.246,99
10	302	0192	4129	CONSTRUÇÃO E EQUIPAMENTO DE UNIDADES HOSPITALARES E AMBULATORIA..	1.079.603,90	223.500,00	1.303.103,90
10	302	0192	4130	ESTRUTURAÇÃO DA REDE DE HEMOCENTRO DE ALAGOAS	92.290,60	4.383.046,14	4.475.336,74
10	303			SUPORTE PROFILATICO E TERAPEUTICO	31.318.744,19	37.570.298,85	68.889.043,04
10	303	0004		ADMINISTRACAO	0,00	1.222.385,53	1.222.385,53
10	303	0004	2255	MANUTENCAO DO CENTRO DE PATOLOGIA E MEDICINA LABOR	0,00	1.222.385,53	1.222.385,53
10	303	0177		PROGRAMA DE ASSISTENCIA FARMACEUTICA	31.318.744,19	36.347.913,32	67.666.657,51
10	303	0177	4117	FORTALECIMENTO DA GESTAO E ADMINISTRACAO DA ASSI	256.736,42	0,00	256.736,42
10	303	0177	4118	GARANTIA DO CO-FINANCIAMENTO DA ASSISTENCIA FARMAC	3.200.567,04	0,00	3.200.567,04
10	303	0177	4120	DISPONIBILIZAÇÃO DE MEDICAMENTOS DE DISPENSAÇÃO EM CARÁTER EXCEP..	10.741.957,09	14.873.654,52	25.615.611,61
10	303	0177	4121	DISPONIBILIZAÇÃO DE MEDICAMENTOS PARA UNIDADES DE MÉDIA E ALTA CO ..	6.753.705,75	21.474.258,80	28.227.964,55
10	303	0177	4122	DISPONIBILIZAÇÃO DE MEDICAMENTOS ESTRATÉGICOS	466.386,72	0,00	466.386,72
10	303	0177	4123	AQUISIÇÃO DE MEDICAMENTOS	9.899.391,17	0,00	9.899.391,17
10	304			VIGILÂNCIA SANITARIA	29.289,00	912.344,46	941.633,46
10	304	0170		PROGRAMA DE VIGILÂNCIA À SAUDE	29.289,00	912.344,46	941.633,46
10	304	0170	4112	IMPLEMENTACAO DAS ACÕES DE VIGILÂNCIA SANITARIA	29.289,00	912.344,46	941.633,46
10	305			VIGILÂNCIA EPIDEMIOLOGICA	977.367,20	6.568.089,73	7.545.456,93
10	305	0170		PROGRAMA DE VIGILÂNCIA À SAUDE	977.367,20	6.568.089,73	7.545.456,93
10	305	0170	4106	ESTRUTURACAO E OPERACIONALIZACAO DA REDE DE LABORA	0,00	1.833.061,37	1.833.061,37
10	305	0170	4110	FORTALECER AS ACÇÕES DE VIGILÂNCIA EPIDEMIOLOGICA	899.426,20	4.323.668,07	5.223.094,27
10	305	0170	4114	IMPLEMENTACAO DAS ACÇÕES DE PROMOCAO DA SAUDE	77.941,00	411.360,29	489.301,29
10	331			PROTECAO E BENEFICIOS AO TRABALHADO	0,00	394.278,57	394.278,57
10	331	0170		PROGRAMA DE VIGILÂNCIA À SAUDE	0,00	394.278,57	394.278,57
10	331	0170	4111	IMPLEMENTACAO DAS ACÇÕES DE VIGILÂNCIA À SAUDE DO T	0,00	394.278,57	394.278,57
10	332			RELACOES DE TRABALHO	1.429.893,85	4.991.936,86	6.421.830,71
10	332	0175		PROGRAMA DE GESTAO E CONTROLE SOCIAL DO SUS	1.429.893,85	4.991.936,86	6.421.830,71
10	332	0175	4316	EFETIVAÇÃO DA POLÍTICA DE GESTÃO DO TRABALHO	1.429.893,85	4.991.936,86	6.421.830,71
10	364			ENSINO SUPERIOR	612.620,83	812.562,68	1.425.183,51
10	364	0004		ADMINISTRACAO	597.822,56	812.562,68	1.410.385,24
10	364	0004	2264	MANUTENCAO DAS ATIVIDADES DA REITORIA	160.008,53	0,00	160.008,53
10	364	0004	2373	MANUTENCAO DAS ATIVIDADES DAS PRO-REITORIAS	437.814,03	812.562,68	1.250.376,71
10	364	0025		FORTALECER O ENSINO SUPERIOR	14.798,27	0,00	14.798,27
10	364	0025	1047	REESTRUTURACAO DOS LABORATORIOS DA UNCISAL	14.798,27	0,00	14.798,27
10	422			DIREITOS INDIVIDUAIS, COLETIVOS E D	12.029,28	353.105,68	365.134,96
10	422	0175		PROGRAMA DE GESTAO E CONTROLE SOCIAL DO SUS	12.029,28	353.105,68	365.134,96
10	422	0175	4315	FORTALECIMENTO DO CONTROLE SOCIAL DO SUS	12.029,28	353.105,68	365.134,96
10	542			CONTROLE AMBIENTAL	207.981,60	2.025.665,62	2.233.647,22
10	542	0170		PROGRAMA DE VIGILÂNCIA À SAUDE	207.981,60	2.025.665,62	2.233.647,22
10	542	0170	4113	AMPLIACAO DAS ACÇÕES DE VIGILÂNCIA AMBIENTAL	207.981,60	2.025.665,62	2.233.647,22
10	571			DESENVOLVIMENTO CIENTIFICO	0,00	209.259,04	209.259,04
10	571	0004		ADMINISTRACAO	0,00	209.259,04	209.259,04



GOVERNO DO ESTADO DE ALAGOAS
SECRETARIA DE ESTADO DA FAZENDA
SUPERINTENDENCIA DO TESOIRO ESTADUAL

DEMONSTRATIVO DA DESPESA POR FUNCOES, SUB FUNCAO E PROGRAMAS
CONSOLIDACAO GERAL
ANEXO 08 DA LEI 4.320/64

EMITIDO EM: 04/03/2010 - 02:56
PAGINA: 9 / 21
EXERCICIO: 2009

FUN	SUBF	PROG	P/A	DESCRICAO	ORDINARIO	VINCULADO	TOTAL
10	571	0004	2256	MANUTENCAO DO SERVICO DE VERIFICACAO DE OBITO	0,00	209.259,04	209.259,04
10	573			DIFUSAO DO CONHECIMENTO CIENTIFICO	65.229,12	0,00	65.229,12
10	573	0175		PROGRAMA DE GESTAO E CONTROLE SOCIAL DO SUS	65.229,12	0,00	65.229,12
10	573	0175	4313	IMPLEMENTAÇÃO DA CIÊNCIA, TECNOLOGIA E INOVAÇÃO EM SAÚDE	65.229,12	0,00	65.229,12
11				TRABALHO	243.896,03	3.809.328,29	4.053.224,32
11	331			PROTECAO E BENEFICIOS AO TRABALHADO	45.840,10	490.182,04	536.022,14
11	331	0131		ABRINDO PORTAS PARA O TRABALHADOR	45.840,10	490.182,04	536.022,14
11	331	0131	1314	AGENCIA DO TRABALHADOR	28.769,50	118.162,15	146.931,65
11	331	0131	1315	ATENDIMENTO AO TRABALHADOR E EMPREGADOR	17.070,60	372.019,89	389.090,49
11	331	0131	1360	APOSTANDO NA SABEDORIA	0,00	0,00	0,00
11	333			EMPREGABILIDADE	21.842,51	500.000,00	521.842,51
11	333	0027		EMPREENDEDORISMO E MERCADO SOLIDARIO	21.842,51	500.000,00	521.842,51
11	333	0027	1025	CENTRAL DE AUTÔNOMOS	16.842,51	500.000,00	516.842,51
11	333	0027	1260	ASSOCIATIVISMO E TRABALHO SOLIDARIO	5.000,00	0,00	5.000,00
11	363			ENSINO PROFISSIONAL	176.213,42	2.819.146,25	2.995.359,67
11	363	0072		QUALIFICACAO SOCIAL E PROFISSIONAL	176.213,42	287.820,00	464.033,42
11	363	0072	1071	QUALIFICACAO SOCIAL E PROFISSIONAL	143.140,00	287.820,00	430.960,00
11	363	0072	1172	CAPACITACAO PARA OS APLS	33.073,42	0,00	33.073,42
11	363	0126		TRABALHO PARA A JUVENTUDE	0,00	2.531.326,25	2.531.326,25
11	363	0126	1288	JUVENTUDE CIDADADA	0,00	2.531.326,25	2.531.326,25
12				EDUCACAO	227.428.103,60	382.017.919,43	609.446.023,03
12	122			ADMINISTRACAO GERAL	199.081.197,57	60.101.200,24	259.182.397,81
12	122	0004		ADMINISTRACAO	184.445.290,31	28.270.808,33	212.716.098,64
12	122	0004	1604	REFORMA/AMPLIACAO DO EDIFICIO SEDE, DAS CRES E EST	226.942,74	0,00	226.942,74
12	122	0004	2002	MANUTENCAO DO GABINETE	1.482.294,61	6.291.794,47	7.774.089,08
12	122	0004	2066	ENCARGOS CENTRALIZADO DA EDUCACAO	178.690.982,49	0,00	178.690.982,49
12	122	0004	2371	MANUTENCAO DAS ATIVIDADES DO CENTRO EDUCACIONAL AN	4.045.070,47	21.979.013,86	26.024.084,33
12	122	0156		GESTAO DA EDUCACAO PUBLICA	7.152.084,80	3.279.970,93	10.432.055,73
12	122	0156	2281	COORDENACAO DAS ATIVIDADES DE PLANEJAMENTO DO ORCA	1.739.080,06	0,00	1.739.080,06
12	122	0156	2287	MANUTENCAO DA COORDENADORIA ESPECIAL DE GESTAO DE	840,00	0,00	840,00
12	122	0156	2296	MANUTENCAO DA SUPERINTENDENCIA DE GESTAO DO SISTEM	36.826,48	0,00	36.826,48
12	122	0156	2297	MANUTENCAO DAS COORDENADORIAS DE ENSINO	236.624,01	0,00	236.624,01
12	122	0156	2298	MANUTENCAO DAS ATIVIDADES DOS CONSELHOS ESTADUAIS	37.520,36	0,00	37.520,36
12	122	0156	2300	COORDENACAO DAS ATIVIDADES DA SUPERINTENDENCIA DE	27.701,24	0,00	27.701,24
12	122	0156	2303	APOIO AS AÇÕES DE EXPANSAO E MANUTENCAO DA REDE FI	98.393,75	0,00	98.393,75
12	122	0156	2305	COORDENACAO DAS ATIVIDADES DE GESTAO ADMINISTRATIV	4.975.098,90	3.279.970,93	8.255.069,83
12	122	0172		GESTAO DO SISTEMA EDUCACIONAL	138.566,53	0,00	138.566,53
12	122	0172	1605	MODERNIZACAO DA GESTAO ESCOLAR	286.167,22	0,00	286.167,22
12	122	0172	1606	ACOMPANHAMENTO E AVALIACAO DO SISTEMA EDUCACIONAL	32.399,31	0,00	32.399,31
12	122	0174		PROGRAMA DE EDUCACAO BASICA	7.165.255,93	28.550.420,98	35.715.676,91
12	122	0174	2286	COORDENACAO DAS ATIVIDADES DA EDUCACAO BASICA	7.165.255,93	28.550.420,98	35.715.676,91



GOVERNO DO ESTADO DE ALAGOAS
SECRETARIA DE ESTADO DA FAZENDA
SUPERINTENDENCIA DO TESOUREO ESTADUAL

DEMONSTRATIVO DA DESPESA POR FUNCOES, SUB FUNCAO E PROGRAMAS
CONSOLIDACAO GERAL
ANEXO 08 DA LEI 4.320/64

EMITIDO EM: 04/03/2010 - 02:56
PAGINA: 10 / 21
EXERCICIO: 2009

FUN	SUBF	PROG	P/A	DESCRICAO	ORDINARIO	VINCULADO	TOTAL
12	125			NORMATIZACAO E FISCALIZACAO	4.320,00	0,00	4.320,00
12	125	0156		GESTAO DA EDUCACAO PUBLICA	4.320,00	0,00	4.320,00
12	125	0156	2290	MANUTENCAO DAS ACÕES DE LEGISLACAO E NORMATIZACAO	4.320,00	0,00	4.320,00
12	126			TECNOLOGIA DA INFORMACAO	87.403,68	111.867,49	199.271,17
12	126	0156		GESTAO DA EDUCACAO PUBLICA	58.680,70	0,00	58.680,70
12	126	0156	2301	MANUTENCAO DA COORDENADORIA SETORIAL DE GESTAO DA	58.680,70	0,00	58.680,70
12	126	0162		PROGRAMA DE EDUCACAO A DISTANCIA E LABORATÓRIOS TE	28.722,98	0,00	28.722,98
12	126	0162	1463	DESENVOLVIMENTO DO PROGRAMA DE EDUCACAO A DISTÂNCI	28.722,98	0,00	28.722,98
12	126	0164		FORTELECIMENTO DO CENSO ESCOLAR	0,00	111.867,49	111.867,49
12	126	0164	2285	MANUTENCAO DO SISTEMA DE ESTATISTICA DA EDUCACAO	0,00	111.867,49	111.867,49
12	128			FORMACAO DE RECURSOS HUMANOS	203.997,35	0,00	203.997,35
12	128	0156		GESTAO DA EDUCACAO PUBLICA	203.997,35	0,00	203.997,35
12	128	0156	2292	MANUTENCAO DAS ACÇÕES DE FORMACAO CONTINUADA	203.997,35	0,00	203.997,35
12	306			ALIMENTACAO E NUTRICAO	49.364,70	10.383.180,17	10.432.544,87
12	306	0004		ADMINISTRACAO	49.364,70	10.383.180,17	10.432.544,87
12	306	0004	2076	MANUTENCAO DO PROGRAMA DE ALIMENTACAO ESCOLAR	49.364,70	10.383.180,17	10.432.544,87
12	361			ENSINO FUNDAMENTAL	2.627.859,08	202.202.325,94	204.830.185,02
12	361	0004		ADMINISTRACAO	31.365,00	61.901,00	93.266,00
12	361	0004	2079	PROGRAMA DINHEIRO DIRETO NA ESCOLA -PDDE	31.365,00	61.901,00	93.266,00
12	361	0034		ENSINO FUNDAMENTAL	1.277.774,46	202.040.592,23	203.318.366,69
12	361	0034	1029	IMPLANTACAO DE ESCOLA DE TEMPO INTEGRAL	14.780,00	0,00	14.780,00
12	361	0034	1152	IMPLEMENTACAO DO ENSINO FUNDAMENTAL DE 9 ANOS	457.996,36	4.583.902,94	5.041.899,30
12	361	0034	1437	DESENVOLVIMENTO DO PROGRAMA DE FORTALECIMENTO DA E	322,00	904.484,00	904.806,00
12	361	0034	2304	MANUTENCAO DA DIRETORIA DE PROGRAMAS ESPECIAIS E D	31.169,44	0,00	31.169,44
12	361	0034	2309	MANUTENCAO DO ENSINO FUNDAMENTAL	773.506,66	196.552.205,29	197.325.711,95
12	361	0103		DIRETORIA DE PROGRAMAS ESPECIAIS E DIVERSIDADE	0,00	59.091,15	59.091,15
12	361	0103	2289	MANUTENCAO DO PROGRAMA DO LIVRO TEXTO DIDATICO	0,00	59.091,15	59.091,15
12	361	0141		PROGRAMA EDUCACAO DO CAMPO	116.466,36	0,00	116.466,36
12	361	0141	1390	DESENVOLVIMENTO DAS ACÇÕES DE EDUCACAO NO CAMPO	116.466,36	0,00	116.466,36
12	361	0168		EDUCACAO AMBIENTAL	2.360,00	40.741,56	43.101,56
12	361	0168	2302	MANUTENCAO DAS ATIVIDADES DE EDUCACAO AMBIENTAL	2.360,00	40.741,56	43.101,56
12	361	0176		EDUCACAO INDIGENA	1.199.893,26	0,00	1.199.893,26
12	361	0176	1486	DESENVOLVIMENTO DA EDUCACAO ESCOLAR INDIGENA	874,00	0,00	874,00
12	361	0176	2372	MANUTENCAO DA EDUCACAO INDIGENA	1.199.019,26	0,00	1.199.019,26
12	362			ENSINO MEDIO	2.159.958,57	81.918.783,19	84.078.741,76
12	362	0167		ENSINO MÉDIO	2.159.958,57	81.918.783,19	84.078.741,76
12	362	0167	1472	IMPLANTACAO DO ENSINO MEDIO INTEGRADO	163.258,36	0,00	163.258,36
12	362	0167	1477	DESENVOLVIMENTO DO ENSINO MEDIO	1.485.475,38	4.854.279,00	6.339.754,38
12	362	0167	2299	MANUTENCAO DO ENSINO MEDIO	511.224,83	77.064.504,19	77.575.729,02
12	363			ENSINO PROFISSIONAL	91.703,61	25.736,40	117.440,01
12	363	0013		EXPANDIR A EDUCACAO PROFISSIONAL E QUALIFICACAO DA	28.768,86	25.736,40	54.505,26



GOVERNO DO ESTADO DE ALAGOAS
SECRETARIA DE ESTADO DA FAZENDA
SUPERINTENDENCIA DO TESOIRO ESTADUAL

DEMONSTRATIVO DA DESPESA POR FUNCOES, SUB FUNCAO E PROGRAMAS
CONSOLIDACAO GERAL
ANEXO 08 DA LEI 4.320/64

EMITIDO EM: 04/03/2010 - 02:56
PAGINA: 11 / 21
EXERCICIO: 2009

FUN	SUBF	PROG	P/A	DESCRICAO	ORDINARIO	VINCULADO	TOTAL
12	363	0013	1007	FORMAR PROFISSIONAIS DE NIVEL TECNICO EM SAUDE	2.859,60	25.736,40	28.596,00
12	363	0013	1008	MODERNIZACAO FISICA E TECNOLOGICA DA ETSAL	25.909,26	0,00	25.909,26
12	363	0178		PROGRAMA DE EDUCACAO PROFISSIONAL E TECNOLÓGICA	62.934,75	0,00	62.934,75
12	363	0178	2320	MANUTENCAO DA SUPERINTENDENCIA DA EDUCACAO PROFISS	62.934,75	0,00	62.934,75
12	364			ENSINO SUPERIOR	17.137.267,32	859.361,19	17.996.628,51
12	364	0004		ADMINISTRACAO	16.870.948,21	273.085,93	17.144.034,14
12	364	0004	2332	MANUTENCAO DA REITORIA	86.036,81	0,00	86.036,81
12	364	0004	2333	MANUTENCAO DA PRO-REITORIA DE PLANEJAMENTO E GESTA	17.524,35	0,00	17.524,35
12	364	0004	2334	MANUTENCAO DA PRO-REITORIA DE PESQUISA E POS-GRADU	10.327,28	0,00	10.327,28
12	364	0004	2335	MANUTENCAO DA PRO-REITORIA DE GRADUACAO	11.736,85	0,00	11.736,85
12	364	0004	2336	MANUTENCAO DA PRO-REITORIA DE DESENVOLVIMENTO HUM	6.136,04	0,00	6.136,04
12	364	0004	2337	MANUTENCAO DO CAMPUS I	73.086,20	0,00	73.086,20
12	364	0004	2338	MANUTENCAO DO CAMPUS II	13.899,25	0,00	13.899,25
12	364	0004	2339	MANUTENCAO DO CAMPUS III	33.958,46	0,00	33.958,46
12	364	0004	2340	MANUTENCAO DO CAMPUS IV	11.556,10	0,00	11.556,10
12	364	0004	2341	MANUTENCAO DO CAMPUS V	12.993,32	0,00	12.993,32
12	364	0004	2342	MANUTENCAO DAS ATIVIDADES DA ESTRUTURA GERAL	16.593.693,55	273.085,93	16.866.779,48
12	364	0022		AMPLIAR A INTERIORIZACAO DO ENSINO SUPERIOR	0,00	11.352,83	11.352,83
12	364	0022	1612	AMPLIAR A OFERTA DE NOVOS CURSOS DE GRADUACAO	0,00	11.352,83	11.352,83
12	364	0023		MODERNIZAR O ENSINO SUPERIOR	0,00	137.885,99	137.885,99
12	364	0023	1144	AMPLIAR O PROGRAMA DE GRADUACAO DE PROFESSORES PAR	0,00	66.000,00	66.000,00
12	364	0023	1145	IMPLEMENTAR OS PROGRAMAS DE EXTENSAO E INICIACAO C	0,00	71.885,99	71.885,99
12	364	0025		FORTALECER O ENSINO SUPERIOR	255.341,47	437.036,44	692.377,91
12	364	0025	1030	IMPLANTACAO DE CURSOS DE POS-GRADUACAO	49.660,83	392.892,10	442.552,93
12	364	0025	1031	REFORMA DOS PREDIOS DA UNCISAL	201.079,71	0,00	201.079,71
12	364	0025	1032	EQUIPAMENTOS PARA AS UNIDADES UNIVERSITARIAS	4.600,93	44.144,34	48.745,27
12	364	0093		MANUTENCAO DAS ATIVIDADES DA UNEAL	10.977,64	0,00	10.977,64
12	364	0093	2233	MANUTENCAO DA PRO-REITORIA DE EXTENSAO	10.977,64	0,00	10.977,64
12	366			EDUCACAO DE JOVENS E ADULTOS	121.471,27	7.521.448,25	7.642.919,52
12	366	0173		EDUCACAO PARA JOVENS E ADULTOS	121.471,27	7.521.448,25	7.642.919,52
12	366	0173	1607	ESCOLARIZACAO DE JOVENS E ADULTOS	0,00	4.350.642,97	4.350.642,97
12	366	0173	1608	ALFABETIZACAO DE JOVENS E ADULTOS	0,00	1.714.056,00	1.714.056,00
12	366	0173	2311	MANUTENCAO DA EDUCACAO DE JOVENS E ADULTOS	121.471,27	1.456.749,28	1.578.220,55
12	367			EDUCACAO ESPECIAL	66.760,70	721.372,78	788.133,48
12	367	0103		DIRETORIA DE PROGRAMAS ESPECIAIS E DIVERSIDADE	66.760,70	721.372,78	788.133,48
12	367	0103	2288	MANUTENCAO DAS ACÖES DE EDUCACAO ESPECIAL	66.760,70	721.372,78	788.133,48
12	392			DIFUSAO CULTURAL	191.698,85	0,00	191.698,85
12	392	0117		PROGRAMA ÉTNICO RACIAL	3.891,65	0,00	3.891,65
12	392	0117	2366	MANUTENCAO DA EDUCACAO ETNICO RACIAL	3.891,65	0,00	3.891,65
12	392	0156		GESTAO DA EDUCACAO PUBLICA	187.807,20	0,00	187.807,20
12	392	0156	2291	ACAO CULTURAL NA ESCOLA	187.807,20	0,00	187.807,20



GOVERNO DO ESTADO DE ALAGOAS
SECRETARIA DE ESTADO DA FAZENDA
SUPERINTENDENCIA DO TESOIRO ESTADUAL

DEMONSTRATIVO DA DESPESA POR FUNCOES, SUB FUNCAO E PROGRAMAS
CONSOLIDACAO GERAL
ANEXO 08 DA LEI 4.320/64

EMITIDO EM: 04/03/2010 - 02:56
PAGINA: 12 / 21
EXERCICIO: 2009

FUN	SUBF	PROG	P/A	DESCRICAO	ORDINARIO	VINCULADO	TOTAL
12	782			TRANSPORTE RODOVIARIO	5.176.922,22	18.141.835,38	23.318.757,60
12	782	0004		ADMINISTRACAO	5.176.922,22	18.141.835,38	23.318.757,60
12	782	0004	2088	MANUTENCAO DO TRANSPORTE ESCOLAR	5.176.922,22	18.141.835,38	23.318.757,60
12	812			DESPORTO COMUNITARIO	428.178,68	30.808,40	458.987,08
12	812	0160		INCENTIVAR AS PRATICAS ESPORTIVAS	428.178,68	30.808,40	458.987,08
12	812	0160	2307	MANUTENCAO DA DIRETORIA DE DESPORTO ESCOLAR	428.178,68	30.808,40	458.987,08
13				CULTURA	8.313.045,23	1.109.706,10	9.422.751,33
13	122			ADMINISTRACAO GERAL	3.212.973,14	1.700,00	3.214.673,14
13	122	0004		ADMINISTRACAO	3.212.973,14	1.700,00	3.214.673,14
13	122	0004	2001	MANUTENCAO DAS ATIVIDADES DO ORGAO	2.933.782,39	0,00	2.933.782,39
13	122	0004	2049	MANUTENCAO DE ATIVIDADES CULTURAIS	0,00	1.700,00	1.700,00
13	122	0004	2071	MANUTENCAO DO ARQUIVO PUBLICO	17.564,24	0,00	17.564,24
13	122	0004	2181	MANUTENCAO DA BIBLIOTECA PUBLICA	79.597,03	0,00	79.597,03
13	122	0004	2182	MANUTENCAO DO CENARTE	28.415,24	0,00	28.415,24
13	122	0004	2293	MANUTENCAO DO MISA	43.758,89	0,00	43.758,89
13	122	0004	2294	MANUTENCAO DO PRO-MEMORIA	27.454,73	0,00	27.454,73
13	122	0004	2295	MANUTENCAO DO MUSEU PALACIO MARECHAL FLORIANO PEI	82.400,62	0,00	82.400,62
13	392			DIFUSAO CULTURAL	5.100.072,09	1.108.006,10	6.208.078,19
13	392	0008		CRIACAO E PRODUCAO CULTURAL	40.585,60	14.304,80	54.890,40
13	392	0008	1262	OLHAR BRASIL	25.107,45	14.304,80	39.412,25
13	392	0008	1263	APOIO AS BANDAS DE MUSICAS	15.478,15	0,00	15.478,15
13	392	0019		FORMACAO CULTURAL E ESTIMULO À FRUICAO	207.561,78	121.266,96	328.828,74
13	392	0019	1319	SISTEMA ESTADUAL DE BIBLIOTECAS PUBLICAS	87.494,89	0,00	87.494,89
13	392	0019	1321	CAMINHOS DA CULTURA	27.777,00	0,00	27.777,00
13	392	0019	1322	MISA ACUSTICO	11.503,00	0,00	11.503,00
13	392	0019	1324	CARAVANA CULTURAL	80.786,89	121.266,96	202.053,85
13	392	0020		VALORIZACAO DO PATRIMÔNIO CULTURAL	719.500,00	0,00	719.500,00
13	392	0020	1447	VALORIZACAO DO PATRIMÔNIO IMATERIAL	98.500,00	0,00	98.500,00
13	392	0020	1448	EDUCACAO PATRIMONIAL	1.000,00	0,00	1.000,00
13	392	0020	1449	RESTAURACAO DE BENS TOMBADOS	500.000,00	0,00	500.000,00
13	392	0020	1450	APOIO A FESTAS POPULARES	120.000,00	0,00	120.000,00
13	392	0021		CONSTRUCAO E MANUTENCAO DA REDE CULTURAL	2.486.360,58	972.434,34	3.458.794,92
13	392	0021	1480	INTEGRACAO INTER-INSTITUCIONAL	293.905,00	48.295,69	342.200,69
13	392	0021	1481	APOIO A EVENTOS CULTURAIS	2.106.682,16	0,00	2.106.682,16
13	392	0021	1482	PORTAL CULTURAL	14.987,02	0,00	14.987,02
13	392	0021	1483	ECONOMIA DA CULTURA	59.000,00	0,00	59.000,00
13	392	0021	1484	PONTAO GUERREIROS ALAGOANOS	11.786,40	100.702,30	112.488,70
13	392	0021	1638	REDE ALAGOANA DE PONTOS DE CULTURA	0,00	823.436,35	823.436,35
13	392	0179		PROGRAMA DE MODERNIZACAO, AMPLIACAO E EXPANSAO CU	1.646.064,13	0,00	1.646.064,13
13	392	0179	1499	PROJETO DE REFORMA DO TEATRO DEODORO	1.646.064,13	0,00	1.646.064,13
14				DIREITOS DA CIDADANIA	8.561.207,11	5.952.022,62	14.513.229,73



GOVERNO DO ESTADO DE ALAGOAS
SECRETARIA DE ESTADO DA FAZENDA
SUPERINTENDENCIA DO TESOUREO ESTADUAL

DEMONSTRATIVO DA DESPESA POR FUNCOES, SUB FUNCAO E PROGRAMAS
CONSOLIDACAO GERAL
ANEXO 08 DA LEI 4.320/64

EMITIDO EM: 04/03/2010 - 02:56
PAGINA: 13 / 21
EXERCICIO: 2009

FUN	SUBF	PROG	P/A	DESCRICAO	ORDINARIO	VINCULADO	TOTAL
14	032			CONTROLE EXTERNO	88.465,02	0,00	88.465,02
14	032	0002		FISCALIZACAO FINANCEIRA E ORCAMENTARIA EXTERNA	88.465,02	0,00	88.465,02
14	032	0002	2133	CAPACITACAO E TREINAMENTO EM RECURSOS HUMANOS	88.465,02	0,00	88.465,02
14	062			DEFESA DO INTERESSE PBLICO NO PROC	56.748,32	262.403,96	319.152,28
14	062	0002		FISCALIZACAO FINANCEIRA E ORCAMENTARIA EXTERNA	30.582,50	0,00	30.582,50
14	062	0002	2364	DINAMIZACAO DA FISCALIZACAO MUNICIPAL	30.582,50	0,00	30.582,50
14	062	0165		ACESSO À JUSTICA	26.165,82	262.403,96	288.569,78
14	062	0165	1465	AMPLIACAO DO ACESSO DA POPULACAO À JUSTICA	5.098,00	236.360,59	241.458,59
14	062	0165	1466	PROMOCAO DE MELHORIA DA ASSISTENCIA JURIDICA	21.067,82	26.043,37	47.111,19
14	122			ADMINISTRACAO GERAL	6.194.008,03	0,00	6.194.008,03
14	122	0004		ADMINISTRACAO	6.194.008,03	0,00	6.194.008,03
14	122	0004	2002	MANUTENCAO DO GABINETE	222.536,48	0,00	222.536,48
14	122	0004	2093	MANUTENCAO DAS COORDENADORIAS SETORIAIS	5.971.471,55	0,00	5.971.471,55
14	126			TECNOLOGIA DA INFORMACAO	360,00	0,00	360,00
14	126	0165		ACESSO À JUSTICA	360,00	0,00	360,00
14	126	0165	1470	INFORMATIZACAO DO SETOR PUBLICO - DEFENSORIA PUBLI	360,00	0,00	360,00
14	243			ASSISTENCIA A CRIANCA E AO ADOLESC	54.961,18	0,00	54.961,18
14	243	0004		ADMINISTRACAO	54.961,18	0,00	54.961,18
14	243	0004	2031	MANUTENCAO DE CONSELHOS	54.961,18	0,00	54.961,18
14	421			CUSTODIA E REINTEGRACAO SOCIAL	1.725.035,60	263.337,89	1.988.373,49
14	421	0004		ADMINISTRACAO	1.725.035,60	263.337,89	1.988.373,49
14	421	0004	2130	MANUTENCAO DO NEAS	1.725.035,60	263.337,89	1.988.373,49
14	422			DIREITOS INDIVIDUAIS, COLETIVOS E D	441.628,96	5.426.280,77	5.867.909,73
14	422	0003		PROCESSO JUDICIARIO	7.722,74	0,00	7.722,74
14	422	0003	2096	MANUTENCAO DOS CENTROS DE APOIO OPERACIONAL DO MO	7.722,74	0,00	7.722,74
14	422	0161		DEFESA DO CONSUMIDOR	24.295,15	0,00	24.295,15
14	422	0161	1444	INTERIORIZACAO DO PROGRAMA DE DEFESA DO CONSUMIDOR	24.295,15	0,00	24.295,15
14	422	0186		FORTALECER AS POLITICAS VOLTADAS AS MULHERES, AS M	343.370,34	5.407.042,83	5.750.413,17
14	422	0186	1508	AMPLIAR O BALCAO DE DIREITO	29.525,40	0,00	29.525,40
14	422	0186	1509	OPERACIONALIZACAO DAS AÇÕES DE APOIO A MULHER, MIN	96.716,69	3.760.847,28	3.857.563,97
14	422	0186	1512	CONSTRUCAO DA CASA DO ESTUDANTE	15.000,00	13.633,40	28.633,40
14	422	0186	1513	IMPLANTAR AÇÕES DE COMBATE A VIOLENCIA	80.963,02	653.616,42	734.579,44
14	422	0186	1631	PROGRAMA DE ASSISTENCIA AS VITIMAS E TESTEMUNHAS A	121.165,23	978.945,73	1.100.110,96
14	422	0187		MELHORIA DA ASSISTENCIA AO ADOLESCENTE EM MEDIDAS	0,00	0,00	0,00
14	422	0187	1515	CONSTRUCAO DE UNIDADES DE MEDIDAS SOCIO EDUCATIVAS	0,00	0,00	0,00
14	422	0189		MELHORAR A GESTAO	66.240,73	19.237,94	85.478,67
14	422	0189	1521	IMPLANTAR NUCLEO DE PROJETOS	8.825,92	0,00	8.825,92
14	422	0189	1523	MELHORAR A INFRAESTRUTURA FISICA E DE EQUIPAMENTO	57.414,81	19.237,94	76.652,75
15				URBANISMO	0,00	10.744.232,21	10.744.232,21
15	451			INFRA-ESTRUTURA URBANA	0,00	10.744.232,21	10.744.232,21
15	451	0114		FORTALECER AS POLITICAS DE INTEGRACAO REGIONAL	0,00	10.744.232,21	10.744.232,21



GOVERNO DO ESTADO DE ALAGOAS
SECRETARIA DE ESTADO DA FAZENDA
SUPERINTENDENCIA DO TESOIRO ESTADUAL

DEMONSTRATIVO DA DESPESA POR FUNCOES, SUB FUNCAO E PROGRAMAS
CONSOLIDACAO GERAL
ANEXO 08 DA LEI 4.320/64

EMITIDO EM: 04/03/2010 - 02:56
PAGINA: 14 / 21
EXERCICIO: 2009

FUN	SUBF	PROG	P/A	DESCRICAO	ORDINARIO	VINCULADO	TOTAL
15	451	0114	1245	IMPLEMENTACAO DO PROGRAMA DE INTEGRACAO RURAL E UR	0,00	10.207.982,21	10.207.982,21
15	451	0114	1642	REVITALIZACAO DA ORLA DO RIO SAO FRANCISCO	0,00	536.250,00	536.250,00
16				HABITACAO	6.444.643,33	68.853.349,88	75.297.993,21
16	482			HABITACAO URBANA	6.444.643,33	68.853.349,88	75.297.993,21
16	482	0032		HABITACAO DE INTERESSE SOCIAL	6.444.643,33	68.853.349,88	75.297.993,21
16	482	0032	1026	PRODUCAO DE UNIDADES HABITACIONAIS	6.444.643,33	68.820.605,88	75.265.249,21
16	482	0032	1028	DESENVOLVIMENTO SOCIAL	0,00	32.744,00	32.744,00
17				SANEAMENTO	7.080,00	246.735.616,41	246.742.696,41
17	512			SANEAMENTO BASICO URBANO	7.080,00	246.735.616,41	246.742.696,41
17	512	0082		AMPLIAR A OFERTA DE SANEAMENTO BASICO	7.080,00	63.693.337,79	63.700.417,79
17	512	0082	1065	RECUPERACAO DE 20 KM DE COLETORES DE ESGOTO NA CID	0,00	10.039.571,20	10.039.571,20
17	512	0082	1091	IMPLANTACAO DE ANEIS DE DISTRIBUICAO DE AGUA	0,00	9.381.850,00	9.381.850,00
17	512	0082	1227	TRANSPOSICAO DO RIACHO CACAMBA	0,00	2.226.716,07	2.226.716,07
17	512	0082	1235	IMPLANTACAO DO SISTEMA DE COLETA E TRATAMENTO DE E	0,00	10.254.781,55	10.254.781,55
17	512	0082	1237	ESGOTAMENTO SANITARIO PARCIAL DA BACIA DA PAJUCARA	0,00	14.288.704,50	14.288.704,50
17	512	0082	1238	IMPLANTACAO DO SISTEMA DE ESGOTAMENTO SANITARIO NA	7.080,00	16.826.756,92	16.833.836,92
17	512	0082	1640	IMPLANTACAO DO SISTEMA DE ESGOTAMENTO SANITARIO DA	0,00	674.957,55	674.957,55
17	512	0112		IMPLEMENTAR OBRAS HIDRICAS DE USO MULTIPLO	0,00	183.042.278,62	183.042.278,62
17	512	0112	1239	EXECUCAO DAS OBRAS DO CANAL DO SERTAO	0,00	178.867.938,82	178.867.938,82
17	512	0112	1241	CONCLUIR O SISTEMA DE IRRIGACAO A PARTIR DO RIO BA	0,00	4.174.339,80	4.174.339,80
18				GESTAO AMBIENTAL	7.137.730,94	5.639.905,15	12.777.636,09
18	122			ADMINISTRACAO GERAL	7.017.562,15	1.691.018,00	8.708.580,15
18	122	0004		ADMINISTRACAO	7.017.562,15	1.691.018,00	8.708.580,15
18	122	0004	2001	MANUTENCAO DAS ATIVIDADES DO ORGAO	4.360.415,64	1.691.018,00	6.051.433,64
18	122	0004	2002	MANUTENCAO DO GABINETE	46.733,66	0,00	46.733,66
18	122	0004	2093	MANUTENCAO DAS COORDENADORIAS SETORIAIS	2.610.412,85	0,00	2.610.412,85
18	542			CONTROLE AMBIENTAL	110.813,55	1.631.816,67	1.742.630,22
18	542	0091		ALAGOAS AMBIENTE SAUDAVEL	34.737,10	1.008.703,55	1.043.440,65
18	542	0091	1149	DESENVOLVIMENTO DE ESTUDOS E PLANOS DE MANEJO	745,00	1.008.703,55	1.009.448,55
18	542	0091	1151	FORTALECIMENTO DOS INSTRUMENTOS DA POLITICA AMBIE	27.103,86	0,00	27.103,86
18	542	0091	1154	IMPLANTACAO DE PROGRAMA DE ADEQUACAO AOS EFEITOS D	2.410,00	0,00	2.410,00
18	542	0091	1155	IMPLEMENTACAO DO PROJETO MACAMBIRA	700,00	0,00	700,00
18	542	0091	1279	IMPLANTACAO DE PROGRAMA DE COMBATE A DESERTIFICACA	3.393,24	0,00	3.393,24
18	542	0091	1603	CONSERVACAO DA BIOTA ALAGOANA	385,00	0,00	385,00
18	542	0208		SUSTENTABILIDADE AMBIENTAL DO ESTADO DE ALAGOAS	41.646,00	215.923,74	257.569,74
18	542	0208	1582	MONITORAMENTO AMBIENTAL	21.929,88	0,00	21.929,88
18	542	0208	1584	EDUCACAO AMBIENTAL	9.983,85	0,00	9.983,85
18	542	0208	1586	ZONEAMENTO AMBIENTAL	9.732,27	214.923,74	224.656,01
18	542	0208	1588	PLANOS BASICOS AMBIENTAIS	0,00	1.000,00	1.000,00
18	542	0210		PROTECAO AMBIENTAL	34.430,45	407.189,38	441.619,83



GOVERNO DO ESTADO DE ALAGOAS
SECRETARIA DE ESTADO DA FAZENDA
SUPERINTENDENCIA DO TESOURO ESTADUAL

DEMONSTRATIVO DA DESPESA POR FUNCOES, SUB FUNCAO E PROGRAMAS
CONSOLIDACAO GERAL
ANEXO 08 DA LEI 4.320/64

EMITIDO EM: 04/03/2010 - 02:56
PAGINA: 15 / 21
EXERCICIO: 2009

FUN	SUBF	PROG	P/A	DESCRICAO	ORDINARIO	VINCULADO	TOTAL
18	542	0210	1589	RECUPERACAO AMBIENTAL	0,00	324.520,33	324.520,33
18	542	0210	1590	CONTROLE DE ATIVIDADES POTENCIALMENTE POLUIDORAS	17.219,00	81.669,05	98.888,05
18	542	0210	1591	IDENTIFICACAO DOS PASSIVOS AMBIENTAIS	17.211,45	1.000,00	18.211,45
18	544			RECURSOS HIDRICOS	9.355,24	2.317.070,48	2.326.425,72
18	544	0137		REVITALIZACAO DO RIO SAO FRANCISCO	7.435,24	245.934,44	253.369,68
18	544	0137	1331	PROMOVER A GESTAO SUSTENTAVEL AMBIENTAL E DOS RECU	3.955,00	118.874,49	122.829,49
18	544	0137	1333	CRIACAO DE CONSELHOS MUNICIPAIS DE MEIO AMBIENTE	0,00	104.991,25	104.991,25
18	544	0137	1334	DIAGNOSTICO AMBIENTAL DE RESIDUOS SOLIDOS	3.480,24	22.068,70	25.548,94
18	544	0138		GESTAO DA AGUA	1.920,00	1.479.104,07	1.481.024,07
18	544	0138	1335	CRIACAO E ESTRUTURACAO DO ORGAO GESTOR DE RECURSOS	0,00	261.073,25	261.073,25
18	544	0138	1336	PROGRAMA DE CAPACITACAO E TREINAMENTO EM GESTAO DE	0,00	79.849,04	79.849,04
18	544	0138	1337	ESTRUTURACAO DA SEMARH	0,00	76.554,21	76.554,21
18	544	0138	1338	ESTRUTURACAO E ORGANIZACAO DOS COMITES E AGENCIAS	0,00	43.150,00	43.150,00
18	544	0138	1340	ELABORACAO E IMPLEMENTACAO DO PLANO ESTADUAL DOS R	0,00	766.600,00	766.600,00
18	544	0138	1343	FORTELECIMENTO DO PROAGUA	0,00	131.817,57	131.817,57
18	544	0138	1345	IMPLEMENTACAO DA REDE DE ESTACÕES METEOROLOGICAS D	1.920,00	0,00	1.920,00
18	544	0138	1348	OPERACAO DO PROGRAMA DE COMUNICACAO, DIVULGACAO E	0,00	120.060,00	120.060,00
18	544	0139		AGUA PARA TODOS	0,00	592.031,97	592.031,97
18	544	0139	1356	IMPLANTACAO DO SISTEMA DE ABASTECIMENTO DE AGUA DE	0,00	18.000,00	18.000,00
18	544	0139	1357	DESENVOLVIMENTO DE ESTUDO DE VIABILIDADE E PROJETO	0,00	574.031,97	574.031,97
19				CIENCIAS E TECNOLOGIA	10.014.889,59	2.252.360,07	12.267.249,66
19	122			ADMINISTRACAO GERAL	2.930.292,01	171.579,03	3.101.871,04
19	122	0004		ADMINISTRACAO	2.930.292,01	171.579,03	3.101.871,04
19	122	0004	2001	MANUTENCAO DAS ATIVIDADES DO ORGAO	2.930.292,01	171.579,03	3.101.871,04
19	571			DESENVOLVIMENTO CIENTIFICO	6.797.760,44	2.080.781,04	8.878.541,48
19	571	0110		PROMOCAO DE RECURSOS HUMANOS NA AREA DE CIENCIA E	5.512.752,69	605.445,00	6.118.197,69
19	571	0110	1229	CONCESSAO DE AUXILIO A PESQUISA-PDCR	130.000,00	0,00	130.000,00
19	571	0110	1234	CONCESSAO DE AUXILIO A PESQUISA-FAPEAL	102.647,00	0,00	102.647,00
19	571	0110	1236	CONCESSAO DE BOLSAS DE ESTUDOS E PESQUISA	4.404.789,09	0,00	4.404.789,09
19	571	0110	1280	CONCESSAO DE BOLSAS DE INICIACAO CIENTIFICA JUNIOR	61.800,00	140.100,00	201.900,00
19	571	0110	1281	CONCESSAO DE BOLSA ESTUDO-APOIO TECNICO (CNPQ/MDA)	0,00	433.017,00	433.017,00
19	571	0110	1282	CONCESSAO DE BOLSA DE APOIO A POS-GRADUACAO-CAPES	424.214,00	32.328,00	456.542,00
19	571	0110	1566	CONCESSAO DE AUXILIO PARA ORGANIZACAO DE EVENTOS C	389.302,60	0,00	389.302,60
19	571	0128		APOIO A PROJETOS CIENTIFICOS E TECNOLÓGICOS	1.244.054,25	1.466.541,04	2.710.595,29
19	571	0128	1289	PROJETOS ESPECIAIS	851.851,65	0,00	851.851,65
19	571	0128	1293	PESQUISA SUS-GESTAO COMPARTILHADA EM SAUDE	78.380,38	741.545,34	819.925,72
19	571	0128	1298	PROJETO BIODISEL	32.257,68	52.753,94	85.011,62
19	571	0128	1299	PROJETO ESTRUTURANTE PARA AÇÕES DE CIENCIA E TECNO	177.208,08	324.408,76	501.616,84
19	571	0128	1300	ANALISE PROTEÔMICA CULTIVARES DE CANA DE ACUCAR EM	4.406,46	50.928,00	55.334,46
19	571	0128	1301	PROGRAMA DE INFRA-ESTRUTURA PARA JOVENS PESQUISADO	99.950,00	296.905,00	396.855,00
19	571	0145		INFRA-ESTRUTURA TECNOLÓGICAS	0,00	8.795,00	8.795,00



GOVERNO DO ESTADO DE ALAGOAS
SECRETARIA DE ESTADO DA FAZENDA
SUPERINTENDENCIA DO TESOIRO ESTADUAL

DEMONSTRATIVO DA DESPESA POR FUNCOES, SUB FUNCAO E PROGRAMAS
CONSOLIDACAO GERAL
ANEXO 08 DA LEI 4.320/64

EMITIDO EM: 04/03/2010 - 02:56
PAGINA: 16 / 21
EXERCICIO: 2009

FUN	SUBF	PROG	P/A	DESCRICAO	ORDINARIO	VINCULADO	TOTAL
19	571	0145	1397	APOIO À IMPLANTACAO DO POLO AGROALIMENTAR	0,00	8.795,00	8.795,00
19	571	0199		APOIO CIENTIFICO AO DESENVOLVIMENTO DOS APLS	40.953,50	0,00	40.953,50
19	571	0199	1459	APOIO CIENTIFICO DO APL DA MANDIOCA	26.000,00	0,00	26.000,00
19	571	0199	1562	APOIO CIENTIFICO DO APL DA TECNOLOGIA DA INFORMACA	14.953,50	0,00	14.953,50
19	573			DIFUSAO DO CONHECIMENTO CIENTIFICO	286.837,14	0,00	286.837,14
19	573	0004		ADMINISTRACAO	1.000,00	0,00	1.000,00
19	573	0004	2375	MANUTENCAO DO CONSELHO ESTADUAL DA CIENCIA, DA TEC	1.000,00	0,00	1.000,00
19	573	0116		MODERNIZAR GESTAO INSTITUCIONAL	64.141,61	0,00	64.141,61
19	573	0116	1303	PLANO ESTADUAL DE CIENCIA E TECNOLOGIA	1.931,60	0,00	1.931,60
19	573	0116	1307	ESTRUTURACAO FISICA DA SEDE DA SECTI	55.950,01	0,00	55.950,01
19	573	0116	1308	AMPLIACAO E MELHORAMENTO DA INFRA-ESTRUTURA DE TEC	2.000,00	0,00	2.000,00
19	573	0116	1446	CAPACITACAO DE RECURSOS HUMANOS	4.260,00	0,00	4.260,00
19	573	0133		DESENVOLVIMENTO DA CIENCIA DA TECNOLOGIA E DA INOV	17.782,31	0,00	17.782,31
19	573	0133	1378	APOIO À REALIZACAO E PARTICIPACAO EM EVENTOS TECN	8.090,00	0,00	8.090,00
19	573	0133	1380	ELABORACAO DE ESTUDOS ,PROJETOS, DIAGNOSTICOS E AP	9.692,31	0,00	9.692,31
19	573	0145		INFRA-ESTRUTURA TECNOLÓGICAS	10.813,26	0,00	10.813,26
19	573	0145	1392	APOIO A CRIACAO DO PARQUE TECNOLÓGICO	6.500,00	0,00	6.500,00
19	573	0145	1393	APOIO A IMPLANTACAO DO POLO DE TECNOLOGIA DA SAUDE	1.663,92	0,00	1.663,92
19	573	0145	1396	APOIO À IMPLANTACAO DO POLO EM TECNOLOGIA DA INFOR	2.649,34	0,00	2.649,34
19	573	0147		INFRA-ESTRUTURA PARA INCLUSAO DIGITAL	140.960,24	0,00	140.960,24
19	573	0147	1405	IMPLANTACAO DE INFOCENTROS	140.960,24	0,00	140.960,24
19	573	0150		DIFUSAO DA CIENCIA, DA TECNOLOGIA E DA INOVACAO	40.217,22	0,00	40.217,22
19	573	0150	1416	PROJETO FUTUROS CIENTISTAS ALAGOANOS	16.157,22	0,00	16.157,22
19	573	0150	1519	POPULARIZACAO DA CIENCIA E TECNOLOGIA	24.060,00	0,00	24.060,00
19	573	0155		INOVACAO TECNOLÓGICA EM AREAS ESTRATÉGICAS	11.922,50	0,00	11.922,50
19	573	0155	1426	APOIO A IMPLANTACAO DE PROJETOS ESTRATEGICOS DE B	11.922,50	0,00	11.922,50
20				AGRICULTURA	6.638.648,45	37.767.761,45	44.406.409,90
20	122			ADMINISTRACAO GERAL	4.024.319,38	2.443.142,19	6.467.461,57
20	122	0004		ADMINISTRACAO	4.024.319,38	2.443.142,19	6.467.461,57
20	122	0004	2001	MANUTENCAO DAS ATIVIDADES DO ORGAO	4.024.319,38	2.368.258,80	6.392.578,18
20	122	0004	2046	MANUTENCAO DO FUNDO ESPECIAL DE APOIO AO DESENVOLV	0,00	74.883,39	74.883,39
20	306			ALIMENTACAO E NUTRICAO	24.987,32	460.788,79	485.776,11
20	306	0136		IMPLANTACAO DE MERCADOS DE ABASTECIMENTOS	0,00	460.788,79	460.788,79
20	306	0136	1328	CONSTRUCAO DE MERCADOS ATACADISTAS-CEASA	0,00	460.788,79	460.788,79
20	306	0143		DEFESA AGROPECUARIA	24.987,32	0,00	24.987,32
20	306	0143	1372	IMPLEMENTACAO DE SERVICOS DE INSPECAO E FISCALIZAC	24.987,32	0,00	24.987,32
20	544			RECURSOS HIDRICOS	104.000,00	1.881,96	105.881,96
20	544	0012		AMBIENTE AGRICOLA SUSTENTAVEL	104.000,00	1.881,96	105.881,96
20	544	0012	1005	INCENTIVAR A AGRICULTURA IRRIGADA	104.000,00	1.881,96	105.881,96
20	573			DIFUSAO DO CONHECIMENTO CIENTIFICO	79.991,00	1.017.531,88	1.097.522,88
20	573	0073		PESQUISA, GERACAO E ADOCAO DE NOVAS TECNOLOGIAS	79.991,00	1.017.531,88	1.097.522,88



GOVERNO DO ESTADO DE ALAGOAS
SECRETARIA DE ESTADO DA FAZENDA
SUPERINTENDENCIA DO TESOIRO ESTADUAL

DEMONSTRATIVO DA DESPESA POR FUNCOES, SUB FUNCAO E PROGRAMAS
CONSOLIDACAO GERAL
ANEXO 08 DA LEI 4.320/64

EMITIDO EM: 04/03/2010 - 02:56
PAGINA: 17 / 21
EXERCICIO: 2009

FUN	SUBF	PROG	P/A	DESCRICAO	ORDINARIO	VINCULADO	TOTAL
20	573	0073	1080	PROMOVER A PESQUISA SOCIO-ECONÔMICA PARA O DESENV	0,00	778.015,44	778.015,44
20	573	0073	1085	CARACTERIZAR A VARIABILIDADE GENETICA EM PALMA FOR	0,00	180.895,84	180.895,84
20	573	0073	1086	GARANTIR A IMPLANTACAO E MANUTENCAO DE UNIDADES PR	4.991,00	58.620,60	63.611,60
20	573	0073	1089	OPERACIONALIZAR O ZONEAMENTO AGROECOLOGICO DE ALAG	75.000,00	0,00	75.000,00
20	602			PROMOCAO DA PRODUCAO ANIMAL	14.559,65	7.800,00	22.359,65
20	602	0012		AMBIENTE AGRICOLA SUSTENTAVEL	14.559,65	7.800,00	22.359,65
20	602	0012	1004	MELHORIA DA QUALIDADE GENETICA DOS REBANHOS BOVINO	14.559,65	7.800,00	22.359,65
20	603			DEFESA SANITARIA VEGETAL	125.055,69	60.404,00	185.459,69
20	603	0012		AMBIENTE AGRICOLA SUSTENTAVEL	0,00	60.404,00	60.404,00
20	603	0012	1002	PROMOVER A DEFESA SANITARIA VEGETAL	0,00	60.404,00	60.404,00
20	603	0143		DEFESA AGROPECUARIA	125.055,69	0,00	125.055,69
20	603	0143	1370	DEFESA SANITARIA VEGETAL	125.055,69	0,00	125.055,69
20	604			DEFESA SANITARIA ANIMAL	329.597,75	19.474,00	349.071,75
20	604	0012		AMBIENTE AGRICOLA SUSTENTAVEL	0,00	19.474,00	19.474,00
20	604	0012	1001	PROMOVER A DEFESA SANITARIA ANIMAL	0,00	19.474,00	19.474,00
20	604	0143		DEFESA AGROPECUARIA	329.597,75	0,00	329.597,75
20	604	0143	1373	DEFESA SANITARIA ANIMAL	329.597,75	0,00	329.597,75
20	606			EXTENSAO RURAL	1.307.442,27	26.022.078,63	27.329.520,90
20	606	0096		FORTALECIMENTO DA AGRICULTURA FAMILIAR	1.307.442,27	26.022.078,63	27.329.520,90
20	606	0096	1160	PROMOVER ASSISTENCIA TECNICA E EXTENSAO RURAL (PRO	1.187.000,00	1.744.026,77	2.931.026,77
20	606	0096	1162	FORTALECER A ORGANIZACAO DOS ATORES SOCIAIS - CONT	0,00	3.460,00	3.460,00
20	606	0096	1163	IMPLEMENTAR AS ACÔES DO GARANTIA SAFRA	99.825,00	0,00	99.825,00
20	606	0096	1164	DINAMIZACAO E EXPANSAO DOS ARRANJOS PRODUTIVOS LOC	7.945,00	4.091,00	12.036,00
20	606	0096	1191	AMPLIAR AS ACÔES DO PROGRAMA SOCIAL DO LEITE (SEGU	0,00	24.246.150,05	24.246.150,05
20	606	0096	1192	IMPLEMENTACAO DOS PROJETOS DE INFRA-ESTRUTURA E SE	12.672,27	24.350,81	37.023,08
20	631			REFORMA AGRARIA	203.695,39	28.820,00	232.515,39
20	631	0095		REESTRUTURACAO FUNDIARIA	117.212,49	28.820,00	146.032,49
20	631	0095	1531	CADASTRO FUNDIARIO	270,00	0,00	270,00
20	631	0095	1533	REGULARIZACAO DE IMOVEIS	29.985,49	0,00	29.985,49
20	631	0095	1534	REGULARIZACAO DE ASSENTAMENTO	10.320,00	28.820,00	39.140,00
20	631	0095	1535	MEDIACAO DE CONFLITOS AGRARIOS	26.833,00	0,00	26.833,00
20	631	0095	1542	APOIO ÀS FAMILIAS NA ORGANIZACAO AGRARIA	49.804,00	0,00	49.804,00
20	631	0098		CIDADANIA NO CAMPO	25.111,00	0,00	25.111,00
20	631	0098	1543	DESENVOLVIMENTO DE COMUNIDADES	18.096,00	0,00	18.096,00
20	631	0098	1544	FORNECIMENTO DE KITS DE SEGURANCA ALIMENTAR	4.535,00	0,00	4.535,00
20	631	0098	1545	DISTRIBUICAO DE INSTRUMENTOS DE TRABALHO MANUAL E	2.480,00	0,00	2.480,00
20	631	0193		FORMACAO, PESQUISA E PROMOCAO INSTITUCIONAL	61.371,90	0,00	61.371,90
20	631	0193	1546	CAPACITACAO DE TECNICOS E COMUNIDADES ASSISTIDAS P	34.292,00	0,00	34.292,00
20	631	0193	1548	PROMOCAO INSTITUCIONAL	16.390,90	0,00	16.390,90
20	631	0193	1549	IMPLEMENTACAO DO NUCLEO DE INFORMATICA	10.689,00	0,00	10.689,00
20	692			COMERCIALIZACAO	425.000,00	7.705.840,00	8.130.840,00



GOVERNO DO ESTADO DE ALAGOAS
SECRETARIA DE ESTADO DA FAZENDA
SUPERINTENDENCIA DO TESOURO ESTADUAL

DEMONSTRATIVO DA DESPESA POR FUNCOES, SUB FUNCAO E PROGRAMAS
CONSOLIDACAO GERAL
ANEXO 08 DA LEI 4.320/64

EMITIDO EM: 04/03/2010 - 02:56
PAGINA: 18 / 21
EXERCICIO: 2009

FUN	SUBF	PROG	P/A	DESCRICAO	ORDINARIO	VINCULADO	TOTAL
20	692	0033		DIVERSIFICACAO DA PRODUCAO AGRICOLA	425.000,00	7.705.840,00	8.130.840,00
20	692	0033	1041	AQUISICAO E DISTRIBUICAO DE SEMENTES FISCALIZADAS/	0,00	7.705.840,00	7.705.840,00
20	692	0033	1049	APOIAR A REALIZACAO DE FEIRAS E EVENTOS AGROPECUAR	425.000,00	0,00	425.000,00
22				INDUSTRIA	2.462,24	0,00	2.462,24
22	661			PROMOCAO INDUSTRIAL	2.462,24	0,00	2.462,24
22	661	0108		PROMOVER A MELHORIA DA INFRA-ESTRUTURA LOGISTICA	2.462,24	0,00	2.462,24
22	661	0108	1206	ELABORAR ESTUDO PARA IDENTIFICACAO DO POTENCIAL EC	760,00	0,00	760,00
22	661	0108	1207	REALIZAR ESTUDO DE IMPACTO AMBIENTAL DA ZPE	1.702,24	0,00	1.702,24
23				COMERCIO E SERVICOS	19.271.291,55	3.346.876,50	22.618.168,05
23	122			ADMINISTRACAO GERAL	14.993.444,32	3.337.114,71	18.330.559,03
23	122	0004		ADMINISTRACAO	14.993.444,32	3.337.114,71	18.330.559,03
23	122	0004	2001	MANUTENCAO DAS ATIVIDADES DO ORGAO	477.104,60	3.337.114,71	3.814.219,31
23	122	0004	2093	MANUTENCAO DAS COORDENADORIAS SETORIAIS	14.516.339,72	0,00	14.516.339,72
23	392			DIFUSAO CULTURAL	1.211.687,17	0,00	1.211.687,17
23	392	0004		ADMINISTRACAO	1.211.687,17	0,00	1.211.687,17
23	392	0004	2214	MANUTENCAO DO CENTRO CULTURAL	1.211.687,17	0,00	1.211.687,17
23	691			PROMOCAO COMERCIAL	2.608.130,78	0,00	2.608.130,78
23	691	0040		CONSOLIDAR O ARTESANATO COMO ATIVIDADE ECONÔMICA	30.678,24	0,00	30.678,24
23	691	0040	1074	CRIACAO DO SELO DE QUALIDADE DO ARTESANATO	780,00	0,00	780,00
23	691	0040	1075	ELABORACAO DO MAPEAMENTO DO ARTESANATO	11.550,00	0,00	11.550,00
23	691	0040	1076	CAPACITACAO DOS ARTESAO S	1.040,00	0,00	1.040,00
23	691	0040	1078	APOIO A REALIZACAO DE FEIRAS	16.993,24	0,00	16.993,24
23	691	0040	1264	CADASTRAMENTO DE ARTESAO S	315,00	0,00	315,00
23	691	0083		POTENCIALIZAR DE FORMA INTEGRADA O DESENVOLVIMENTO	2.470.474,34	0,00	2.470.474,34
23	691	0083	1123	CRIACAO E APOIO AOS POLOS SETORIAIS DE DESENVOLVIM	1.491.394,48	0,00	1.491.394,48
23	691	0083	1130	APOIO AO PROJETO EMPREENDER	25.000,00	0,00	25.000,00
23	691	0083	1132	APOIO AO PROGRAMA DE ARRANJOS PRODUTIVOS LOCAIS	35,00	0,00	35,00
23	691	0083	1136	ELABORACAO DO PLANO INTEGRADO DE DESENVOLVIMENTO R	715.198,01	0,00	715.198,01
23	691	0083	1270	REALIZACAO DE FEIRAS PARA APOIO A DIVULGACAO E COM	238.846,85	0,00	238.846,85
23	691	0094		CONSOLIDACAO DE UMA POLITICA ENERGÉTICA PARA ALAGO	47.505,42	0,00	47.505,42
23	691	0094	1157	PARTICIPAR NA ELABORACAO DOS ATLAS EOLICO E SOLARI	2.055,00	0,00	2.055,00
23	691	0094	1159	ELABORACAO DOS BALANCOS E DA MATRIZ ENERGETICA	12.790,00	0,00	12.790,00
23	691	0094	1169	FOMENTAR OS PROGRAMAS DE EFICIENCIA ENERGETICA E D	9.282,24	0,00	9.282,24
23	691	0094	1171	PARTICIPACAO E PROMOCAO DE EVENTOS DE CAPACITACAO	18.348,44	0,00	18.348,44
23	691	0094	1250	IMPLANTAR E DESENVOLVER O CONSELHO ESTADUAL DE POL	5.029,74	0,00	5.029,74
23	691	0106		DEFINICAO DE UMA POLITICA DE DESENVOLVIMENTO DOS R	40,00	0,00	40,00
23	691	0106	1189	FOMENTO E ORGANIZACAO DA ATIVIDADE DE EXTRACAO MIN	40,00	0,00	40,00
23	691	0190		DESENVOLVIMENTO E EXPANSAO DE REGISTRO MERCANTIL	59.432,78	0,00	59.432,78
23	691	0190	1528	CRIACAO DE ESCRITORIOS REGIONAIS	29.203,36	0,00	29.203,36
23	691	0190	2347	DIGITALIZACAO DA JUNTA COMERCIAL	13.197,22	0,00	13.197,22
23	691	0190	2348	MODERNIZACAO DA JUCEAL	17.032,20	0,00	17.032,20



GOVERNO DO ESTADO DE ALAGOAS
SECRETARIA DE ESTADO DA FAZENDA
SUPERINTENDENCIA DO TESOUREO ESTADUAL

DEMONSTRATIVO DA DESPESA POR FUNCOES, SUB FUNCAO E PROGRAMAS
CONSOLIDACAO GERAL
ANEXO 08 DA LEI 4.320/64

EMITIDO EM: 04/03/2010 - 02:56
PAGINA: 19 / 21
EXERCICIO: 2009

FUN	SUBF	PROG	P/A	DESCRICAO	ORDINARIO	VINCULADO	TOTAL
23	695			TURISMO	458.029,28	9.761,79	467.791,07
23	695	0194		PROGRAMA DE DESENVOLVIMENTO DO PRODUTO TURISTICO	23.055,18	0,00	23.055,18
23	695	0194	1537	PROGRAMA DE REGIONALIZACAO DO TURISMO	4.112,24	0,00	4.112,24
23	695	0194	1538	PROJETO DE ZONEAMENTO TURISTICO DO ESTADO	3.257,24	0,00	3.257,24
23	695	0194	1539	PROJETO DE SEGMENTACAO E FORMATAcao DE NOVOS PRODU	5.375,48	0,00	5.375,48
23	695	0194	1540	PROJETO TURISTICO AMBIENTAL DE FOMENTO E PESQUISA	250,00	0,00	250,00
23	695	0194	1541	PROGRAMA DE FIDELIZACAO TURISTICA	3.470,00	0,00	3.470,00
23	695	0194	1575	ESTUDOS E PESQUISA PARA CARACTERIZACAO DA OFERTA E	6.590,22	0,00	6.590,22
23	695	0203		PROGRAMA DE CAPACITACAO E QUALIFICACAO DOS PRODUTO	20.853,60	9.761,79	30.615,39
23	695	0203	1559	CAPACITACAO DO TRADE TURISTICO E CADEIA PRODUTIVA	20.853,60	0,00	20.853,60
23	695	0203	1577	CADASTRAMENTO E FISCALIZACAO DOS PRESTADORES DE SE	0,00	9.761,79	9.761,79
23	695	0206		FOMENTO AOS ARRANJOS PRODUTIVOS LOCAIS DO TURISMO-	35,00	0,00	35,00
23	695	0206	1568	ESTRUTURAR APL DE TURISMO CAMINHOS DO SAO FRANCISC	35,00	0,00	35,00
23	695	0207		PROGRAMA DE DESENVOLVIMENTO DO TURISMO NO NORDESTE	179.354,89	0,00	179.354,89
23	695	0207	1579	URBANIZACAO DE AREAS TURISTICAS COM SINALIZACAO	179.354,89	0,00	179.354,89
23	695	0209		PROMOCAO E DIVULGACAO DO DESTINO ALAGOAS NO AMBITO	234.730,61	0,00	234.730,61
23	695	0209	1583	CAMPANHA PUBLICITARIA COM MIDIAS NACIONAL E INTERN	79.131,55	0,00	79.131,55
23	695	0209	1585	CAPTACAO DE VÔOS REGULARES E FRETADOS	9.642,24	0,00	9.642,24
23	695	0209	1587	CAPTACAO DE INVESTIDORES E ACÔES VISANDO O DESENV	65.217,79	0,00	65.217,79
23	695	0209	1594	APOIO E PROMOCAO EM EVENTOS NO CENARIO NACIONAL	80.739,03	0,00	80.739,03
24				COMUNICACOES	20.847.159,66	3.180,00	20.850.339,66
24	131			COMUNICACAO SOCIAL	20.487.122,71	0,00	20.487.122,71
24	131	0004		ADMINISTRACAO	1.508.732,72	0,00	1.508.732,72
24	131	0004	2002	MANUTENCAO DO GABINETE	1.180.243,10	0,00	1.180.243,10
24	131	0004	2093	MANUTENCAO DAS COORDENADORIAS SETORIAIS	328.489,62	0,00	328.489,62
24	131	0153		COMUNICACAO GOVERNO SOCIEDADE	18.978.389,99	0,00	18.978.389,99
24	131	0153	1433	REGIONALIZACAO E DIFUSAO DA INFORMACAO OFICIAL DO	2.830.684,59	0,00	2.830.684,59
24	131	0153	1434	AMPLIACAO E PROMOCAO DE PLANOS DE MIDIA PARA ATEND	14.464.375,08	0,00	14.464.375,08
24	131	0153	1435	PROMOVER A COMUNICACAO INTRA-GOVERNO	1.683.330,32	0,00	1.683.330,32
24	392			DIFUSAO CULTURAL	360.036,95	3.180,00	363.216,95
24	392	0035		COMUNICACAO PARA TODOS COM IDENTIDADE CULTURAL	360.036,95	3.180,00	363.216,95
24	392	0035	1058	AMPLIACAO E QUALIFICACAO DOS SINAIS DE COBERTURA D	47.948,60	0,00	47.948,60
24	392	0035	1059	REFORMA E REAPARELHAMENTO DOS VEICULOS DE COMUNICA	258.670,75	0,00	258.670,75
24	392	0035	1060	OPERACIONALIZACAO DE POLITICAS DE APOIO À CULTURA	38.287,60	3.180,00	41.467,60
24	392	0035	1061	CAPACITACAO EM RECURSOS HUMANOS	15.130,00	0,00	15.130,00
26				TRANSPORTES	33.895.445,50	144.080.475,82	177.975.921,32
26	122			ADMINISTRACAO GERAL	27.596.233,28	6.377.124,01	33.973.357,29
26	122	0004		ADMINISTRACAO	27.596.233,28	6.377.124,01	33.973.357,29
26	122	0004	2001	MANUTENCAO DAS ATIVIDADES DO ORGAO	27.564.436,55	6.376.547,91	33.940.984,46
26	122	0004	2060	ENCARGOS DE EXERCICIOS ENCERRADOS	31.796,73	576,10	32.372,83
26	782			TRANSPORTE RODOVIARIO	6.299.212,22	137.703.351,81	144.002.564,03



GOVERNO DO ESTADO DE ALAGOAS
SECRETARIA DE ESTADO DA FAZENDA
SUPERINTENDENCIA DO TESOUREO ESTADUAL

DEMONSTRATIVO DA DESPESA POR FUNCOES, SUB FUNCAO E PROGRAMAS
CONSOLIDACAO GERAL
ANEXO 08 DA LEI 4.320/64

EMITIDO EM: 04/03/2010 - 02:56
PAGINA: 20 / 21
EXERCICIO: 2009

FUN	SUBF	PROG	P/A	DESCRICAO	ORDINARIO	VINCULADO	TOTAL
26	782	0026		INFRAESTRUTURA DE TRANSPORTES	6.299.212,22	62.970.458,29	69.269.670,51
26	782	0026	1195	IMPLANTACAO E PAVIMENTACAO DE RODOVIAS	0,00	4.186.311,20	4.186.311,20
26	782	0026	1196	RESTAURACAO DE RODOVIAS	0,00	21.023.690,10	21.023.690,10
26	782	0026	1197	CONSERVACAO DE RODOVIAS	0,00	17.898.502,93	17.898.502,93
26	782	0026	1199	IMPLANTACAO E CONSERVACAO DE OBRAS DE ARTE ESPECIAL	0,00	481.040,00	481.040,00
26	782	0026	1619	SINALIZACAO DE RODOVIAS	0,00	6.984,00	6.984,00
26	782	0026	1620	MELHORIA DOS SERVICOS RODOVIARIOS	6.014.612,22	5.294.649,69	11.309.261,91
26	782	0026	1621	CONSTRUCAO, REFORMA E MELHORAMENTO DE EDIFICIOS PU	0,00	2.079.280,37	2.079.280,37
26	782	0026	1623	ELABORACAO DE ESTUDOS E PROJETOS RODOVIARIOS	284.600,00	0,00	284.600,00
26	782	0026	1656	REST.DA RODOV.AL 105.TRECHO MATRIZ DO CAMARAGIBE/PORTO CALVO	0,00	12.000.000,00	12.000.000,00
26	782	0115		MELHORAR OS SISTEMAS DE TRANSPORTES	0,00	74.732.893,52	74.732.893,52
26	782	0115	1252	IMPLANTAR ALCA VIARIA AO ACESSO DO AEROPORTO INTER	0,00	18.763.338,02	18.763.338,02
26	782	0115	1649	IMPL.AM.PAV.E MELH.DO SIST.VIAR. DO POLO TUR.LAG.MAR. SUL	0,00	8.055.555,50	8.055.555,50
26	782	0115	1661	DUPLIC.E RESTAUR.DA RODOVIA AL 101 SUL,TRE.-B.S.MIGUEL MACEIO	0,00	26.514.000,00	26.514.000,00
26	782	0115	1665	IMP.E PAV.DA ROD.AL-105 TRECHO POV.CACHO.DO MEIR./S.L.DO QUI	0,00	21.400.000,00	21.400.000,00
27				DESPORTO E LAZER	1.454.386,42	646.026,04	2.100.412,46
27	122			ADMINISTRACAO GERAL	813.940,89	609.948,04	1.423.888,93
27	122	0121		INCREMENTAR O ESPORTE	813.940,89	609.948,04	1.423.888,93
27	122	0121	2282	MANUTENCAO DO FUNDO ESPECIAL DE ESPORTE	0,00	609.948,04	609.948,04
27	122	0121	2308	MANUTENCAO DA GERENCIA EXECUTIVA DO ESTADIO REI PE	813.940,89	0,00	813.940,89
27	812			DESPORTO COMUNITARIO	640.445,53	36.078,00	676.523,53
27	812	0121		INCREMENTAR O ESPORTE	244.390,48	0,00	244.390,48
27	812	0121	2306	MANUTENCAO DA SUPERINTENDENCIA DO ESPORTES E DESPO	244.390,48	0,00	244.390,48
27	812	0159		FORTALECER OS PROJETOS SOCIAIS	0,00	36.078,00	36.078,00
27	812	0159	2283	MANUTENCAO E APOIO AS ATIVIDADES ESPORTIVAS	0,00	36.078,00	36.078,00
27	812	0160		INCENTIVAR AS PRATICAS ESPORTIVAS	396.055,05	0,00	396.055,05
27	812	0160	2310	MANUTENCAO DA DIRETORIA DE POLITICA DE ESPORTES	396.055,05	0,00	396.055,05
28				ENCARGOS ESPECIAIS	586.749.055,18	113.400.935,99	700.149.991,17
28	843			SERVICO DA DIVIDA INTERNA	546.483.165,77	107.028.009,85	653.511.175,62
28	843	0000		PROGRAMAS ESPECIAIS	546.483.165,77	106.756.775,55	653.239.941,32
28	843	0000	0004	CUMPRIMENTO DE DECISÖES JUDICIAIS	1.915,38	0,00	1.915,38
28	843	0000	0022	PAGAMENTO DO PRINCIPAL E ENCARGOS DE DIVIDA COM A	1.016.317,37	0,00	1.016.317,37
28	843	0000	0047	PRECATORIOS JUDICIAIS / TRT	3.600.000,00	0,00	3.600.000,00
28	843	0000	0048	PRECATORIOS JUDICIAIS / TJ	1.200.000,00	0,00	1.200.000,00
28	843	0000	0053	ACORDOS E DECISÖES JUDICIAIS	23.196,55	0,00	23.196,55
28	843	0000	0060	ACORDOS TRABALHISTAS	266.667,12	1.363,36	268.030,48
28	843	0000	0061	DIVIDA PUBLICA INTERNA - LEI 10.684/03 RECEITA FED	7.093.712,57	0,00	7.093.712,57
28	843	0000	0062	DIVIDA PUBLICA INTERNA - FGTS - PARCELAMENTO ESPEC	6.589.892,14	0,00	6.589.892,14
28	843	0000	0063	DIVIDA PUBLICA INTERNA - LEI 8727/89 - GOVERNO	72.594.270,24	0,00	72.594.270,24
28	843	0000	0064	DIVIDA PUBLICA INTERNA - INSS - PARCELAMENTO ESPE	47.185.042,35	0,00	47.185.042,35
28	843	0000	0065	DIVIDA PUBLICA INTERNA - LEI 8727/89 - COHAB	10.367.856,68	0,00	10.367.856,68



GOVERNO DO ESTADO DE ALAGOAS
SECRETARIA DE ESTADO DA FAZENDA
SUPERINTENDENCIA DO TESOURO ESTADUAL

DEMONSTRATIVO DA DESPESA POR FUNCOES, SUB FUNCAO E PROGRAMAS
CONSOLIDACAO GERAL
ANEXO 08 DA LEI 4.320/64

EMITIDO EM: 04/03/2010 - 02:56
PAGINA: 21 / 21
EXERCICIO: 2009

FUN	SUBF	PROG	P/A	DESCRICAO	ORDINARIO	VINCULADO	TOTAL
28	843	0000	0066	DIVIDA PUBLICA INTERNA - LEI 9496/97	358.535.568,98	0,00	358.535.568,98
28	843	0000	0067	DIVIDA PUBLICA INTERNA - LEI 7976/89 - VOTO 340	3.538.473,48	0,00	3.538.473,48
28	843	0000	0068	DIVIDA PUBLICA INTERNA - LEI 8727/89 - IPASEAL	20.311.250,91	0,00	20.311.250,91
28	843	0000	0069	DIVIDA PUBLICA INTERNA - CONTRATO BID/PNAFE	3.053.305,57	0,00	3.053.305,57
28	843	0000	0070	DIVIDA PUBLICA INTERNA - PRODETUR NE/ I	1.257.156,41	0,00	1.257.156,41
28	843	0000	0071	DIVIDA PUBLICA INTERNA - LEI 7976/89 - AVISO 30	6.790.715,61	0,00	6.790.715,61
28	843	0000	0072	DIVIDA PUBLICA INTERNA - DMLP GOVERNO	3.057.824,41	0,00	3.057.824,41
28	843	0000	0077	DIV PUBLICAINTERNA-CONTRATO BIRD/GOVERNO DO EST .DE ALAGOAS	0,00	106.755.412,19	106.755.412,19
28	843	0004		ADMINISTRACAO	0,00	271.234,30	271.234,30
28	843	0004	2277	CUMPRIMENTOS DE DECISÖES JUDICIAIS	0,00	79.454,18	79.454,18
28	843	0004	2278	CONTRIBUICAO PATRONAL (RPPS) DE EXERCICIOS ANTERIO	0,00	191.780,12	191.780,12
28	846			OUTROS ENCARGOS ESPECIAIS	40.265.889,41	6.372.926,14	46.638.815,55
28	846	0000		PROGRAMAS ESPECIAIS	40.265.889,41	6.372.926,14	46.638.815,55
28	846	0000	0051	CONTRIBUICAO PARA O PASEP	36.800.000,00	0,00	36.800.000,00
28	846	0000	0054	DEVOLUCAO DE SALDO DE RECURSOS DE CONVENIO	3.401.544,69	6.372.926,14	9.774.470,83
28	846	0000	0076	PAGAMENTO DO PRINCIPAL E ENCARGOS DA DIVIDA PARCEL	64.344,72	0,00	64.344,72
TOTAL:					3.368.178.719,13	1.681.960.820,74	5.050.139.539,87



GOVERNO DO ESTADO DE ALAGOAS
SECRETARIA DE ESTADO DA FAZENDA
SUPERINTENDENCIA DO TESOIRO ESTADUAL

DEMONSTRATIVO DA DESPESA POR ORGAOS E FUNCOES
CONSOLIDACAO GERAL
ANEXO 09 DA LEI 4.320/64

EMITIDO EM: 24/03/2010 - 10:24

EXERCICIO: 2009

ORGAOS		FUNCOES			
CODIGO	NOME	LEGISLATIVA	JUDICIARIO	ESSENCIAL A JUSTICA	ADMINISTRACAO
01000	ASSEMBLEIA LEGISLATIVA EST.E ORGAOS AUX.	170.347.770,69	0,00	0,00	1.913.162,64
02000	TRIBUNAL DE JUSTICA E ORGAOS AUXILIARES	0,00	3.779.165,63	0,00	187.180.056,71
03000	MINISTERIO PUBLICO - MP	0,00	0,00	78.556.204,37	0,00
04000	MINISTERIO PUBLICO ESPECIAL - MPE	0,00	0,00	0,00	1.795.866,62
11000	GOVERNADORIA	0,00	22.271.293,93	8.793.243,50	12.262.373,66
13000	SECRETARIA DE ESTADO DA GESTAO PUBLICA-S	0,00	0,00	0,00	23.699.914,06
13504	AGENCIA REGULADORA DOS SERVICOS PUBLICOS	0,00	0,00	0,00	3.421.198,15
13510	COMPANHIA DE ADMINISTRACAO DE RECURSOS H	0,00	0,00	0,00	44.578.730,94
13511	FUNDO DE DESENVOLVIMENTO DE RECURSOS HUM	0,00	0,00	0,00	3.242.970,41
13548	AGENCIA DE SERVICOS ADMINISTRATIVOS DO E	0,00	0,00	0,00	2.420.688,09
13551	INSTITUTO DE ASSISTENCIA A SAUDE DOS SER	0,00	0,00	0,00	0,00
13552	FUNDO PREVIDENCIARIO DO ESTADO DE ALAGOA	0,00	0,00	0,00	0,00
14000	SECRET.DE AGRICULTURA E DO DESENVOLV.AGR	0,00	0,00	0,00	0,00
14528	INSTIT.DE DESENVOLV.RURAL E ABASTECIMENT	0,00	0,00	0,00	0,00
14536	FUNDO ESPECIAL DE APOIO AO DESENVOLV.RUR	0,00	0,00	0,00	0,00
14541	INSTITUTO DE TERRAS E REFORMA AGRARIA DE	0,00	0,00	0,00	4.867.122,28
14555	AGENCIA DE DEFESA E INSPECAO AGROPECUARI	0,00	0,00	0,00	0,00
15000	SECRETARIA DE ASSISTENCIA E DESENV.SOCIA	0,00	0,00	0,00	0,00
15526	FUNDO ESTADUAL DE ASSISTENCIA SOCIAL - F	0,00	0,00	0,00	0,00
16000	SEC. DE EST.DA CIENCIA, DA TEC. E DA INO	0,00	0,00	0,00	1.643.055,13
16514	FUNDACAO DE AMPARO À PESQUISA DO ESTADO	0,00	0,00	0,00	0,00
17000	SECRETARIA DE ESTADO DA COMUNICACAO - SE	0,00	0,00	0,00	0,00
17517	INSTITUTO ZUMBI DOS PALMARES - IZP	0,00	0,00	0,00	5.351.552,56
18000	SECRETARIA DE ESTADO DA CULTURA - SECULT	0,00	0,00	0,00	0,00
18520	DIRETORIA DE TEATROS DO ESTADO DE ALAGOA	0,00	0,00	0,00	928.436,17
18557	FUNDO DESENVOLVIMENTO DE ACOES CULTURAIS	0,00	0,00	0,00	0,00
19000	SECRETARIA DE ESTADO DA DEFESA SOCIAL -	0,00	0,00	0,00	0,00
19512	DEPARTAMENTO ESTADUAL DE TRÂNSITO DE ALA	0,00	0,00	0,00	737.780,69
19544	FUNDO ESPECIAL DE REEQUIPAMENTO POLICIAL	0,00	0,00	0,00	0,00
19563	FUNDO ESPEC DE SEGUR PUBLICA DO ESTADO DE AL	0,00	0,00	0,00	0,00
20000	SECRETARIA DE ESTADO DA EDUCACAO E DO ES	0,00	0,00	0,00	0,00
20516	UNIVERSIDADE ESTADUAL DE ALAGOAS - UNEAL	0,00	0,00	0,00	0,00
20522	FUNDO ESPECIAL DE DESENVOLVIMENTO DOS ES	0,00	0,00	0,00	0,00
20556	UNIVERSIDADE ESTADUAL DE CIENCIAS DA SAU	0,00	0,00	0,00	0,00
21000	SECRETARIA DE ESTADO DA FAZENDA - SEFAZ	0,00	0,00	0,00	119.051.445,67
21513	FUNDO DE MODERNIZACAO E DESENVOLVIMENTO	0,00	0,00	0,00	3.671.157,33
22000	SECRETARIA DE ESTADO DO DESENVOLVIMENTO	0,00	0,00	0,00	3.337.880,36
22534	FUNDO DE REGISTRO E DO COMERCIO - FUNERC	0,00	0,00	0,00	428.394,67
22537	INSTITUTO DE METROLOGIA E QUALIDADE - IN	0,00	0,00	0,00	0,00
23000	SECRETARIA DE ESTADO DO MEIO AMBIENTE E	0,00	0,00	0,00	0,00
23542	INSTITUTO DO MEIO AMBIENTE DO ESTADO DE	0,00	0,00	0,00	0,00



GOVERNO DO ESTADO DE ALAGOAS
SECRETARIA DE ESTADO DA FAZENDA
SUPERINTENDENCIA DO TESOUREO ESTADUAL

DEMONSTRATIVO DA DESPESA POR ORGAOS E FUNCOES

ANEXO 09 DA LEI 4.320/64

EMITIDO EM:

EXERCICIO:

23543	FUNDO DE RECURSOS HIDRICOS	0,00	0,00	0,00	12.113,90
24000	SECRETARIA DE ESTADO DA MULHER, DA CIDAD	0,00	0,00	0,00	509.540,80
24547	FUNDO ESTADUAL DE DEFESA DO CONSUMIDOR -	0,00	0,00	0,00	870.869,45
25000	SECRETARIA DE ESTADO DO PLANEJAMENTO E D	0,00	0,00	0,00	18.082.373,56
25505	AGENCIA DE FOMENTO DE ALAGOAS - AFAL	0,00	0,00	0,00	528.014,57
25506	INSTITUTO DE TECNOLOGIA EM INFORMATICA E	0,00	0,00	0,00	20.138.817,07
26000	SECRETARIA DE ESTADO DA INFRA-ESTRUTURA	0,00	0,00	0,00	6.018.009,85
26538	DEPARTAMENTO DE ESTRADAS DE RODAGEM - DE	0,00	0,00	0,00	0,00
26539	SERVICOS DE ENGENHARIA DE ALAGOAS S.A. -	0,00	0,00	0,00	6.767.044,26
27000	SECRETARIA DE ESTADO DA SAUDE - SESAU	0,00	0,00	0,00	0,00
27524	FUNDO ESTADUAL DE SAUDE - FES	0,00	0,00	0,00	0,00
28000	SECRETARIA DAS RELACOES DO TRABALHO,EMPR	0,00	0,00	0,00	2.026.528,91
29000	SECRETARIA DE ESTADO DO TURISMO - SETUR	0,00	0,00	0,00	0,00
30000	SEC.DE EST. DE CIEN.TEC. E EDUCACAO SUPERIOR	0,00	0,00	0,00	456.220,06
91000	ENCARGOS GERAIS DO ESTADO	0,00	0,00	0,00	39.386.905,27
92000	ENCARGOS FINANCEIROS DO ESTADO COM OS MU	0,00	0,00	0,00	488.980.030,10
TOTAL		170.347.770,69	26.050.459,56	87.349.447,87	1.004.308.253,94

ORGAOS

FUNCOES

CODIGO	NOME	DEFESA NACIONAL	SEGURANCA PUBLICA	RELACOES EXTERIORES	ASSISTENCIA SOCIAL
01000	ASSEMBLEIA LEGISLATIVA EST.E ORGAOS AUX.	0,00	0,00	0,00	0,00
02000	TRIBUNAL DE JUSTICA E ORGAOS AUXILIARES	0,00	0,00	0,00	0,00
03000	MINISTERIO PUBLICO - MP	0,00	0,00	0,00	0,00
04000	MINISTERIO PUBLICO ESPECIAL - MPE	0,00	0,00	0,00	0,00
11000	GOVERNADORIA	0,00	16.378.824,04	0,00	0,00
13000	SECRETARIA DE ESTADO DA GESTAO PUBLICA-S	0,00	0,00	0,00	0,00
13504	AGENCIA REGULADORA DOS SERVICOS PUBLICOS	0,00	0,00	0,00	0,00
13510	COMPANHIA DE ADMINISTRACAO DE RECURSOS H	0,00	0,00	0,00	0,00
13511	FUNDO DE DESENVOLVIMENTO DE RECURSOS HUM	0,00	0,00	0,00	0,00
13548	AGENCIA DE SERVICOS ADMINISTRATIVOS DO E	0,00	0,00	0,00	0,00
13551	INSTITUTO DE ASSISTENCIA A SAUDE DOS SER	0,00	0,00	0,00	0,00
13552	FUNDO PREVIDENCIARIO DO ESTADO DE ALAGOA	0,00	0,00	0,00	0,00
14000	SECRET.DE AGRICULTURA E DO DESENVOLV.AGR	0,00	0,00	0,00	0,00
14528	INSTIT.DE DESENVOLV.RURAL E ABASTECIMENT	0,00	0,00	0,00	0,00
14536	FUNDO ESPECIAL DE APOIO AO DESENVOLV.RUR	0,00	0,00	0,00	0,00
14541	INSTITUTO DE TERRAS E REFORMA AGRARIA DE	0,00	0,00	0,00	0,00
14555	AGENCIA DE DEFESA E INSPECAO AGROPECUARI	0,00	0,00	0,00	0,00
15000	SECRETARIA DE ASSISTENCIA E DESENV.SOCIA	0,00	0,00	0,00	5.257.295,08
15526	FUNDO ESTADUAL DE ASSISTENCIA SOCIAL - F	0,00	0,00	0,00	6.447.402,89
16000	SEC. DE EST.DA CIENCIA, DA TEC. E DA INO	0,00	0,00	0,00	0,00
16514	FUNDACAO DE AMPARO À PESQUISA DO ESTADO	0,00	0,00	0,00	0,00



GOVERNO DO ESTADO DE ALAGOAS
SECRETARIA DE ESTADO DA FAZENDA
SUPERINTENDENCIA DO TESOUREO ESTADUAL

DEMONSTRATIVO DA DESPESA POR ORGAOS E FUNCOES
CONSOLIDACAO GERAL
ANEXO 09 DA LEI 4.320/64

EMITIDO EM: 24/03/2010 - 10:24

EXERCICIO: 2009

17000	SECRETARIA DE ESTADO DA COMUNICACAO - SE	0,00	0,00	0,00	0,00
17517	INSTITUTO ZUMBI DOS PALMARES - IZP	0,00	0,00	0,00	0,00
18000	SECRETARIA DE ESTADO DA CULTURA - SECULT	0,00	0,00	0,00	0,00
18520	DIRETORIA DE TEATROS DO ESTADO DE ALAGOAS	0,00	0,00	0,00	0,00
18557	FUNDO DESENVOLVIMENTO DE ACOES CULTURAIS	0,00	0,00	0,00	0,00
19000	SECRETARIA DE ESTADO DA DEFESA SOCIAL -	0,00	666.779.831,88	0,00	2.190,00
19512	DEPARTAMENTO ESTADUAL DE TRÂNSITO DE ALA	0,00	35.289.405,94	0,00	0,00
19544	FUNDO ESPECIAL DE REEQUIPAMENTO POLICIAL	0,00	0,00	0,00	0,00
19563	FUNDO ESPEC DE SEGUR PUBLICA DO ESTADO DE AL	0,00	121.815,94	0,00	0,00
20000	SECRETARIA DE ESTADO DA EDUCACAO E DO ES	0,00	0,00	0,00	0,00
20516	UNIVERSIDADE ESTADUAL DE ALAGOAS - UNEAL	0,00	0,00	0,00	0,00
20522	FUNDO ESPECIAL DE DESENVOLVIMENTO DOS ES	0,00	0,00	0,00	0,00
20556	UNIVERSIDADE ESTADUAL DE CIENCIAS DA SAU	0,00	0,00	0,00	0,00
21000	SECRETARIA DE ESTADO DA FAZENDA - SEFAZ	0,00	0,00	0,00	0,00
21513	FUNDO DE MODERNIZACAO E DESENVOLVIMENTO	0,00	0,00	0,00	0,00
22000	SECRETARIA DE ESTADO DO DESENVOLVIMENTO	0,00	0,00	0,00	0,00
22534	FUNDO DE REGISTRO E DO COMERCIO - FUNERC	0,00	0,00	0,00	0,00
22537	INSTITUTO DE METROLOGIA E QUALIDADE - IN	0,00	0,00	0,00	0,00
23000	SECRETARIA DE ESTADO DO MEIO AMBIENTE E	0,00	0,00	0,00	0,00
23542	INSTITUTO DO MEIO AMBIENTE DO ESTADO DE	0,00	0,00	0,00	0,00
23543	FUNDO DE RECURSOS HIDRICOS	0,00	0,00	0,00	0,00
24000	SECRETARIA DE ESTADO DA MULHER, DA CIDAD	0,00	0,00	0,00	0,00
24547	FUNDO ESTADUAL DE DEFESA DO CONSUMIDOR -	0,00	0,00	0,00	0,00
25000	SECRETARIA DE ESTADO DO PLANEJAMENTO E D	0,00	0,00	0,00	0,00
25505	AGENCIA DE FOMENTO DE ALAGOAS - AFAL	0,00	0,00	0,00	0,00
25506	INSTITUTO DE TECNOLOGIA EM INFORMATICA E	0,00	0,00	0,00	0,00
26000	SECRETARIA DE ESTADO DA INFRA-ESTRUTURA	0,00	0,00	0,00	0,00
26538	DEPARTAMENTO DE ESTRADAS DE RODAGEM - DE	0,00	0,00	0,00	0,00
26539	SERVICOS DE ENGENHARIA DE ALAGOAS S.A. -	0,00	0,00	0,00	0,00
27000	SECRETARIA DE ESTADO DA SAUDE - SESAU	0,00	0,00	0,00	0,00
27524	FUNDO ESTADUAL DE SAUDE - FES	0,00	0,00	0,00	0,00
28000	SECRETARIA DAS RELACOES DO TRABALHO, EMPR	0,00	0,00	0,00	0,00
29000	SECRETARIA DE ESTADO DO TURISMO - SETUR	0,00	0,00	0,00	0,00
30000	SEC.DE EST. DE CIEN.TEC. E EDUCACAO SUPERIOR	0,00	0,00	0,00	0,00
91000	ENCARGOS GERAIS DO ESTADO	0,00	0,00	0,00	0,00
92000	ENCARGOS FINANCEIROS DO ESTADO COM OS MU	0,00	0,00	0,00	0,00

TOTAL	0,00	718.569.877,80	0,00	11.706.887,97
-------	------	----------------	------	---------------

ORGAOS

FUNCOES

CODIGO	NOME	PREVIDENCIA SOCIAL	SAUDE	TRABALHO	EDUCACAO
01000	ASSEMBLEIA LEGISLATIVA EST.E ORGAOS AUX.	0,00	0,00	0,00	0,00



GOVERNO DO ESTADO DE ALAGOAS
SECRETARIA DE ESTADO DA FAZENDA
SUPERINTENDENCIA DO TESOUREO ESTADUAL

DEMONSTRATIVO DA DESPESA POR ORGAOS E FUNCOES
CONSOLIDACAO GERAL
ANEXO 09 DA LEI 4.320/64

EMITIDO EM: 24/03/2010 - 10:24

EXERCICIO: 2009

02000	TRIBUNAL DE JUSTICA E ORGAOS AUXILIARES	0,00	0,00	0,00	0,00
03000	MINISTERIO PUBLICO - MP	0,00	0,00	0,00	0,00
04000	MINISTERIO PUBLICO ESPECIAL - MPE	0,00	0,00	0,00	0,00
11000	GOVERNADORIA	0,00	0,00	0,00	0,00
13000	SECRETARIA DE ESTADO DA GESTAO PUBLICA-S	0,00	0,00	0,00	0,00
13504	AGENCIA REGULADORA DOS SERVICOS PUBLICOS	0,00	0,00	0,00	0,00
13510	COMPANHIA DE ADMINISTRACAO DE RECURSOS H	0,00	0,00	0,00	0,00
13511	FUNDO DE DESENVOLVIMENTO DE RECURSOS HUM	0,00	0,00	0,00	0,00
13548	AGENCIA DE SERVICOS ADMINISTRATIVOS DO E	0,00	0,00	0,00	0,00
13551	INSTITUTO DE ASSISTENCIA A SAUDE DOS SER	0,00	23.393.294,04	0,00	0,00
13552	FUNDO PREVIDENCIARIO DO ESTADO DE ALAGOA	284.035.372,89	0,00	0,00	0,00
14000	SECRET.DE AGRICULTURA E DO DESENVOLV.AGR	0,00	0,00	0,00	0,00
14528	INSTIT.DE DESENVOLV.RURAL E ABASTECIMENT	0,00	0,00	0,00	0,00
14536	FUNDO ESPECIAL DE APOIO AO DESENVOLV.RUR	0,00	0,00	0,00	0,00
14541	INSTITUTO DE TERRAS E REFORMA AGRARIA DE	0,00	0,00	0,00	0,00
14555	AGENCIA DE DEFESA E INSPECAO AGROPECUARI	0,00	0,00	0,00	0,00
15000	SECRETARIA DE ASSISTENCIA E DESENV.SOCIA	0,00	0,00	0,00	0,00
15526	FUNDO ESTADUAL DE ASSISTENCIA SOCIAL - F	0,00	0,00	0,00	0,00
16000	SEC. DE EST.DA CIENCIA, DA TEC. E DA INO	0,00	0,00	0,00	0,00
16514	FUNDACAO DE AMPARO À PESQUISA DO ESTADO	0,00	0,00	0,00	0,00
17000	SECRETARIA DE ESTADO DA COMUNICACAO - SE	0,00	0,00	0,00	0,00
17517	INSTITUTO ZUMBI DOS PALMARES - IZP	0,00	0,00	0,00	0,00
18000	SECRETARIA DE ESTADO DA CULTURA - SECULT	0,00	0,00	0,00	0,00
18520	DIRETORIA DE TEATROS DO ESTADO DE ALAGOA	0,00	0,00	0,00	0,00
18557	FUNDO DESENVOLVIMENTO DE ACOES CULTURAIS	0,00	0,00	0,00	0,00
19000	SECRETARIA DE ESTADO DA DEFESA SOCIAL -	0,00	0,00	0,00	0,00
19512	DEPARTAMENTO ESTADUAL DE TRÂNSITO DE ALA	0,00	0,00	0,00	0,00
19544	FUNDO ESPECIAL DE REEQUIPAMENTO POLICIAL	0,00	0,00	0,00	0,00
19563	FUNDO ESPEC DE SEGUR PUBLICA DO ESTADO DE AL	0,00	0,00	0,00	0,00
20000	SECRETARIA DE ESTADO DA EDUCACAO E DO ES	0,00	0,00	0,00	412.703.906,77
20516	UNIVERSIDADE ESTADUAL DE ALAGOAS - UNEAL	0,00	0,00	0,00	17.304.250,60
20522	FUNDO ESPECIAL DE DESENVOLVIMENTO DOS ES	0,00	0,00	0,00	0,00
20556	UNIVERSIDADE ESTADUAL DE CIENCIAS DA SAU	0,00	128.814.096,74	0,00	746.883,17
21000	SECRETARIA DE ESTADO DA FAZENDA - SEFAZ	0,00	0,00	0,00	0,00
21513	FUNDO DE MODERNIZACAO E DESENVOLVIMENTO	0,00	0,00	0,00	0,00
22000	SECRETARIA DE ESTADO DO DESENVOLVIMENTO	0,00	0,00	0,00	0,00
22534	FUNDO DE REGISTRO E DO COMERCIO - FUNERC	0,00	0,00	0,00	0,00
22537	INSTITUTO DE METROLOGIA E QUALIDADE - IN	0,00	0,00	0,00	0,00
23000	SECRETARIA DE ESTADO DO MEIO AMBIENTE E	0,00	0,00	0,00	0,00
23542	INSTITUTO DO MEIO AMBIENTE DO ESTADO DE	0,00	0,00	0,00	0,00
23543	FUNDO DE RECURSOS HIDRICOS	0,00	0,00	0,00	0,00
24000	SECRETARIA DE ESTADO DA MULHER, DA CIDAD	0,00	0,00	0,00	0,00
24547	FUNDO ESTADUAL DE DEFESA DO CONSUMIDOR -	0,00	0,00	0,00	0,00
25000	SECRETARIA DE ESTADO DO PLANEJAMENTO E D	0,00	0,00	0,00	0,00
25505	AGENCIA DE FOMENTO DE ALAGOAS - AFAL	0,00	0,00	0,00	0,00



GOVERNO DO ESTADO DE ALAGOAS
SECRETARIA DE ESTADO DA FAZENDA
SUPERINTENDENCIA DO TESOUREO ESTADUAL

DEMONSTRATIVO DA DESPESA POR ORGAOS E FUNCOES
CONSOLIDACAO GERAL
ANEXO 09 DA LEI 4.320/64

EMITIDO EM: 24/03/2010 - 10:24

EXERCICIO: 2009

25506	INSTITUTO DE TECNOLOGIA EM INFORMATICA E	0,00	0,00	0,00	0,00
26000	SECRETARIA DE ESTADO DA INFRA-ESTRUTURA	0,00	0,00	0,00	0,00
26538	DEPARTAMENTO DE ESTRADAS DE RODAGEM - DE	0,00	0,00	0,00	0,00
26539	SERVICOS DE ENGENHARIA DE ALAGOAS S.A. -	0,00	0,00	0,00	0,00
27000	SECRETARIA DE ESTADO DA SAUDE - SESAU	0,00	159.465.432,77	0,00	0,00
27524	FUNDO ESTADUAL DE SAUDE - FES	0,00	338.710.490,67	0,00	0,00
28000	SECRETARIA DAS RELACOES DO TRABALHO,EMPR	0,00	0,00	4.053.224,32	0,00
29000	SECRETARIA DE ESTADO DO TURISMO - SETUR	0,00	0,00	0,00	0,00
30000	SEC.DE EST. DE CIEN.TEC. E EDUCACAO SUPERIOR	0,00	0,00	0,00	0,00
91000	ENCARGOS GERAIS DO ESTADO	131.722.036,90	2.297.377,24	0,00	178.690.982,49
92000	ENCARGOS FINANCEIROS DO ESTADO COM OS MU	0,00	0,00	0,00	0,00

TOTAL	415.757.409,79	652.680.691,46	4.053.224,32	609.446.023,03
-------	----------------	----------------	--------------	----------------

ORGAOS

FUNCOES

CODIGO	NOME	FUNCOES			
		CULTURA	DIREITOS DA CIDADANIA	URBANISMO	HABITACAO
01000	ASSEMBLEIA LEGISLATIVA EST.E ORGAOS AUX.	0,00	30.582,50	0,00	0,00
02000	TRIBUNAL DE JUSTICA E ORGAOS AUXILIARES	0,00	0,00	0,00	0,00
03000	MINISTERIO PUBLICO - MP	0,00	7.722,74	0,00	0,00
04000	MINISTERIO PUBLICO ESPECIAL - MPE	0,00	0,00	0,00	0,00
11000	GOVERNADORIA	17.564,24	288.929,78	0,00	0,00
13000	SECRETARIA DE ESTADO DA GESTAO PUBLICA-S	0,00	0,00	0,00	0,00
13504	AGENCIA REGULADORA DOS SERVICOS PUBLICOS	0,00	0,00	0,00	0,00
13510	COMPANHIA DE ADMINISTRACAO DE RECURSOS H	0,00	0,00	0,00	0,00
13511	FUNDO DE DESENVOLVIMENTO DE RECURSOS HUM	0,00	0,00	0,00	0,00
13548	AGENCIA DE SERVICOS ADMINISTRATIVOS DO E	0,00	0,00	0,00	0,00
13551	INSTITUTO DE ASSISTENCIA A SAUDE DOS SER	0,00	0,00	0,00	0,00
13552	FUNDO PREVIDENCIARIO DO ESTADO DE ALAGOA	0,00	0,00	0,00	0,00
14000	SECRET.DE AGRICULTURA E DO DESENVOLV.AGR	0,00	0,00	0,00	0,00
14528	INSTIT.DE DESENVOLV.RURAL E ABASTECIMENT	0,00	0,00	0,00	0,00
14536	FUNDO ESPECIAL DE APOIO AO DESENVOLV.RUR	0,00	0,00	0,00	0,00
14541	INSTITUTO DE TERRAS E REFORMA AGRARIA DE	0,00	0,00	0,00	0,00
14555	AGENCIA DE DEFESA E INSPECAO AGROPECUARI	0,00	0,00	0,00	0,00
15000	SECRETARIA DE ASSISTENCIA E DESENV.SOCIA	0,00	0,00	0,00	0,00
15526	FUNDO ESTADUAL DE ASSISTENCIA SOCIAL - F	0,00	0,00	0,00	0,00
16000	SEC. DE EST.DA CIENCIA, DA TEC. E DA INO	0,00	0,00	0,00	0,00
16514	FUNDACAO DE AMPARO À PESQUISA DO ESTADO	0,00	0,00	0,00	0,00
17000	SECRETARIA DE ESTADO DA COMUNICACAO - SE	0,00	0,00	0,00	0,00
17517	INSTITUTO ZUMBI DOS PALMARES - IZP	0,00	0,00	0,00	0,00
18000	SECRETARIA DE ESTADO DA CULTURA - SECULT	5.971.785,92	0,00	0,00	0,00
18520	DIRETORIA DE TEATROS DO ESTADO DE ALAGOA	1.647.764,13	0,00	0,00	0,00



GOVERNO DO ESTADO DE ALAGOAS
SECRETARIA DE ESTADO DA FAZENDA
SUPERINTENDENCIA DO TESOUREO ESTADUAL

DEMONSTRATIVO DA DESPESA POR ORGAOS E FUNCOES
CONSOLIDACAO GERAL
ANEXO 09 DA LEI 4.320/64

EMITIDO EM: 24/03/2010 - 10:24

EXERCICIO: 2009

18557	FUNDO DESENVOLVIMENTO DE ACOES CULTURAIS	1.785.637,04	0,00	0,00	0,00
19000	SECRETARIA DE ESTADO DA DEFESA SOCIAL -	0,00	0,00	0,00	0,00
19512	DEPARTAMENTO ESTADUAL DE TRÂNSITO DE ALA	0,00	0,00	0,00	0,00
19544	FUNDO ESPECIAL DE REEQUIPAMENTO POLICIAL	0,00	0,00	0,00	0,00
19563	FUNDO ESPEC DE SEGUR PUBLICA DO ESTADO DE AL	0,00	0,00	0,00	0,00
20000	SECRETARIA DE ESTADO DA EDUCACAO E DO ES	0,00	0,00	0,00	0,00
20516	UNIVERSIDADE ESTADUAL DE ALAGOAS - UNEAL	0,00	0,00	0,00	0,00
20522	FUNDO ESPECIAL DE DESENVOLVIMENTO DOS ES	0,00	0,00	0,00	0,00
20556	UNIVERSIDADE ESTADUAL DE CIENCIAS DA SAU	0,00	0,00	0,00	0,00
21000	SECRETARIA DE ESTADO DA FAZENDA - SEFAZ	0,00	0,00	0,00	0,00
21513	FUNDO DE MODERNIZACAO E DESENVOLVIMENTO	0,00	0,00	0,00	0,00
22000	SECRETARIA DE ESTADO DO DESENVOLVIMENTO	0,00	0,00	0,00	0,00
22534	FUNDO DE REGISTRO E DO COMERCIO - FUNERC	0,00	0,00	0,00	0,00
22537	INSTITUTO DE METROLOGIA E QUALIDADE - IN	0,00	0,00	0,00	0,00
23000	SECRETARIA DE ESTADO DO MEIO AMBIENTE E	0,00	0,00	0,00	0,00
23542	INSTITUTO DO MEIO AMBIENTE DO ESTADO DE	0,00	0,00	0,00	0,00
23543	FUNDO DE RECURSOS HIDRICOS	0,00	0,00	0,00	0,00
24000	SECRETARIA DE ESTADO DA MULHER, DA CIDAD	0,00	14.185.994,71	0,00	0,00
24547	FUNDO ESTADUAL DE DEFESA DO CONSUMIDOR -	0,00	0,00	0,00	0,00
25000	SECRETARIA DE ESTADO DO PLANEJAMENTO E D	0,00	0,00	0,00	0,00
25505	AGENCIA DE FOMENTO DE ALAGOAS - AFAL	0,00	0,00	0,00	0,00
25506	INSTITUTO DE TECNOLOGIA EM INFORMATICA E	0,00	0,00	0,00	0,00
26000	SECRETARIA DE ESTADO DA INFRA-ESTRUTURA	0,00	0,00	10.744.232,21	75.297.993,21
26538	DEPARTAMENTO DE ESTRADAS DE RODAGEM - DE	0,00	0,00	0,00	0,00
26539	SERVICOS DE ENGENHARIA DE ALAGOAS S.A. -	0,00	0,00	0,00	0,00
27000	SECRETARIA DE ESTADO DA SAUDE - SESAU	0,00	0,00	0,00	0,00
27524	FUNDO ESTADUAL DE SAUDE - FES	0,00	0,00	0,00	0,00
28000	SECRETARIA DAS RELACOES DO TRABALHO, EMPR	0,00	0,00	0,00	0,00
29000	SECRETARIA DE ESTADO DO TURISMO - SETUR	0,00	0,00	0,00	0,00
30000	SEC.DE EST. DE CIEN.TEC. E EDUCACAO SUPERIOR	0,00	0,00	0,00	0,00
91000	ENCARGOS GERAIS DO ESTADO	0,00	0,00	0,00	0,00
92000	ENCARGOS FINANCEIROS DO ESTADO COM OS MU	0,00	0,00	0,00	0,00

TOTAL

9.422.751,33

14.513.229,73

10.744.232,21

75.297.993,21

ORGAOS

FUNCOES

CODIGO	NOME	SANEAMENTO	GESTAO AMBIENTAL	CIENCIAS E TECNOLOGIAS	AGRICULTURA
01000	ASSEMBLEIA LEGISLATIVA EST.E ORGAOS AUX.	0,00	0,00	0,00	0,00
02000	TRIBUNAL DE JUSTICA E ORGAOS AUXILIARES	0,00	0,00	0,00	0,00
03000	MINISTERIO PUBLICO - MP	0,00	0,00	0,00	0,00
04000	MINISTERIO PUBLICO ESPECIAL - MPE	0,00	0,00	0,00	0,00
11000	GOVERNADORIA	0,00	0,00	0,00	0,00



GOVERNO DO ESTADO DE ALAGOAS
SECRETARIA DE ESTADO DA FAZENDA
SUPERINTENDENCIA DO TESOUREO ESTADUAL

DEMONSTRATIVO DA DESPESA POR ORGAOS E FUNCOES
CONSOLIDACAO GERAL
ANEXO 09 DA LEI 4.320/64

EMITIDO EM: 24/03/2010 - 10:24

EXERCICIO: 2009

13000	SECRETARIA DE ESTADO DA GESTAO PUBLICA-S	0,00	0,00	0,00	0,00
13504	AGENCIA REGULADORA DOS SERVICOS PUBLICOS	0,00	0,00	0,00	0,00
13510	COMPANHIA DE ADMINISTRACAO DE RECURSOS H	0,00	0,00	0,00	0,00
13511	FUNDO DE DESENVOLVIMENTO DE RECURSOS HUM	0,00	0,00	0,00	0,00
13548	AGENCIA DE SERVICOS ADMINISTRATIVOS DO E	0,00	0,00	0,00	0,00
13551	INSTITUTO DE ASSISTENCIA A SAUDE DOS SER	0,00	0,00	0,00	0,00
13552	FUNDO PREVIDENCIARIO DO ESTADO DE ALAGOA	0,00	0,00	0,00	0,00
14000	SECRET.DE AGRICULTURA E DO DESENVOLV.AGR	0,00	0,00	0,00	36.766.003,39
14528	INSTIT.DE DESENVOLV.RURAL E ABASTECIMENT	0,00	0,00	0,00	3.006.393,69
14536	FUNDO ESPECIAL DE APOIO AO DESENVOLV.RUR	0,00	0,00	0,00	74.883,39
14541	INSTITUTO DE TERRAS E REFORMA AGRARIA DE	0,00	0,00	0,00	232.515,39
14555	AGENCIA DE DEFESA E INSPECAO AGROPECUARI	0,00	0,00	0,00	4.326.614,04
15000	SECRETARIA DE ASSISTENCIA E DESENV.SOCIA	0,00	0,00	0,00	0,00
15526	FUNDO ESTADUAL DE ASSISTENCIA SOCIAL - F	0,00	0,00	0,00	0,00
16000	SEC. DE EST.DA CIENCIA, DA TEC. E DA INO	0,00	0,00	295.632,14	0,00
16514	FUNDACAO DE AMPARO À PESQUISA DO ESTADO	0,00	0,00	11.833.765,17	0,00
17000	SECRETARIA DE ESTADO DA COMUNICACAO - SE	0,00	0,00	0,00	0,00
17517	INSTITUTO ZUMBI DOS PALMARES - IZP	0,00	0,00	0,00	0,00
18000	SECRETARIA DE ESTADO DA CULTURA - SECULT	0,00	0,00	0,00	0,00
18520	DIRETORIA DE TEATROS DO ESTADO DE ALAGOA	0,00	0,00	0,00	0,00
18557	FUNDO DESENVOLVIMENTO DE ACOES CULTURAIS	0,00	0,00	0,00	0,00
19000	SECRETARIA DE ESTADO DA DEFESA SOCIAL -	0,00	0,00	0,00	0,00
19512	DEPARTAMENTO ESTADUAL DE TRÂNSITO DE ALA	0,00	0,00	0,00	0,00
19544	FUNDO ESPECIAL DE REEQUIPAMENTO POLICIAL	0,00	0,00	0,00	0,00
19563	FUNDO ESPEC DE SEGUR PUBLICA DO ESTADO DE AL	0,00	0,00	0,00	0,00
20000	SECRETARIA DE ESTADO DA EDUCACAO E DO ES	0,00	0,00	0,00	0,00
20516	UNIVERSIDADE ESTADUAL DE ALAGOAS - UNEAL	0,00	0,00	0,00	0,00
20522	FUNDO ESPECIAL DE DESENVOLVIMENTO DOS ES	0,00	0,00	0,00	0,00
20556	UNIVERSIDADE ESTADUAL DE CIENCIAS DA SAU	0,00	0,00	0,00	0,00
21000	SECRETARIA DE ESTADO DA FAZENDA - SEFAZ	0,00	0,00	0,00	0,00
21513	FUNDO DE MODERNIZACAO E DESENVOLVIMENTO	0,00	0,00	0,00	0,00
22000	SECRETARIA DE ESTADO DO DESENVOLVIMENTO	0,00	0,00	0,00	0,00
22534	FUNDO DE REGISTRO E DO COMERCIO - FUNERC	0,00	0,00	0,00	0,00
22537	INSTITUTO DE METROLOGIA E QUALIDADE - IN	0,00	0,00	0,00	0,00
23000	SECRETARIA DE ESTADO DO MEIO AMBIENTE E	0,00	3.837.002,35	0,00	0,00
23542	INSTITUTO DO MEIO AMBIENTE DO ESTADO DE	0,00	6.750.623,21	0,00	0,00
23543	FUNDO DE RECURSOS HIDRICOS	0,00	2.190.010,53	0,00	0,00
24000	SECRETARIA DE ESTADO DA MULHER, DA CIDAD	0,00	0,00	0,00	0,00
24547	FUNDO ESTADUAL DE DEFESA DO CONSUMIDOR -	0,00	0,00	0,00	0,00
25000	SECRETARIA DE ESTADO DO PLANEJAMENTO E D	0,00	0,00	0,00	0,00
25505	AGENCIA DE FOMENTO DE ALAGOAS - AFAL	0,00	0,00	0,00	0,00
25506	INSTITUTO DE TECNOLOGIA EM INFORMATICA E	0,00	0,00	0,00	0,00
26000	SECRETARIA DE ESTADO DA INFRA-ESTRUTURA	246.742.696,41	0,00	0,00	0,00
26538	DEPARTAMENTO DE ESTRADAS DE RODAGEM - DE	0,00	0,00	0,00	0,00
26539	SERVICOS DE ENGENHARIA DE ALAGOAS S.A. -	0,00	0,00	0,00	0,00



GOVERNO DO ESTADO DE ALAGOAS
SECRETARIA DE ESTADO DA FAZENDA
SUPERINTENDENCIA DO TESOUREO ESTADUAL

DEMONSTRATIVO DA DESPESA POR ORGAOS E FUNCOES
CONSOLIDACAO GERAL
ANEXO 09 DA LEI 4.320/64

EMITIDO EM: 24/03/2010 - 10:24

EXERCICIO: 2009

27000	SECRETARIA DE ESTADO DA SAUDE - SESAU	0,00	0,00	0,00	0,00
27524	FUNDO ESTADUAL DE SAUDE - FES	0,00	0,00	0,00	0,00
28000	SECRETARIA DAS RELACOES DO TRABALHO, EMPR	0,00	0,00	0,00	0,00
29000	SECRETARIA DE ESTADO DO TURISMO - SETUR	0,00	0,00	137.852,35	0,00
30000	SEC.DE EST. DE CIEN.TEC. E EDUCACAO SUPERIOR	0,00	0,00	0,00	0,00
91000	ENCARGOS GERAIS DO ESTADO	0,00	0,00	0,00	0,00
92000	ENCARGOS FINANCEIROS DO ESTADO COM OS MU	0,00	0,00	0,00	0,00

TOTAL	246.742.696,41	12.777.636,09	12.267.249,66	44.406.409,90
-------	----------------	---------------	---------------	---------------

ORGAOS

FUNCOES

CODIGO	NOME	ORGANIZACAO AGRARIA	INDUSTRIA	COMERCIOS E SERVICOS	COMUNICACOES
01000	ASSEMBLEIA LEGISLATIVA EST.E ORGAOS AUX.	0,00	0,00	0,00	0,00
02000	TRIBUNAL DE JUSTICA E ORGAOS AUXILIARES	0,00	0,00	0,00	0,00
03000	MINISTERIO PUBLICO - MP	0,00	0,00	0,00	0,00
04000	MINISTERIO PUBLICO ESPECIAL - MPE	0,00	0,00	0,00	0,00
11000	GOVERNADORIA	0,00	0,00	0,00	0,00
13000	SECRETARIA DE ESTADO DA GESTAO PUBLICA-S	0,00	0,00	0,00	0,00
13504	AGENCIA REGULADORA DOS SERVICOS PUBLICOS	0,00	0,00	0,00	0,00
13510	COMPANHIA DE ADMINISTRACAO DE RECURSOS H	0,00	0,00	0,00	0,00
13511	FUNDO DE DESENVOLVIMENTO DE RECURSOS HUM	0,00	0,00	0,00	0,00
13548	AGENCIA DE SERVICOS ADMINISTRATIVOS DO E	0,00	0,00	0,00	0,00
13551	INSTITUTO DE ASSISTENCIA A SAUDE DOS SER	0,00	0,00	0,00	0,00
13552	FUNDO PREVIDENCIARIO DO ESTADO DE ALAGOA	0,00	0,00	0,00	0,00
14000	SECRET.DE AGRICULTURA E DO DESENVOLV.AGR	0,00	0,00	12.150.875,11	0,00
14528	INSTIT.DE DESENVOLV.RURAL E ABASTECIMENT	0,00	0,00	0,00	0,00
14536	FUNDO ESPECIAL DE APOIO AO DESENVOLV.RUR	0,00	0,00	0,00	0,00
14541	INSTITUTO DE TERRAS E REFORMA AGRARIA DE	0,00	0,00	0,00	0,00
14555	AGENCIA DE DEFESA E INSPECAO AGROPECUARI	0,00	0,00	0,00	0,00
15000	SECRETARIA DE ASSISTENCIA E DESENV.SOCIA	0,00	0,00	0,00	0,00
15526	FUNDO ESTADUAL DE ASSISTENCIA SOCIAL - F	0,00	0,00	0,00	0,00
16000	SEC. DE EST.DA CIENCIA, DA TEC. E DA INO	0,00	0,00	0,00	0,00
16514	FUNDACAO DE AMPARO À PESQUISA DO ESTADO	0,00	0,00	0,00	0,00
17000	SECRETARIA DE ESTADO DA COMUNICACAO - SE	0,00	0,00	0,00	20.487.122,71
17517	INSTITUTO ZUMBI DOS PALMARES - IZP	0,00	0,00	0,00	363.216,95
18000	SECRETARIA DE ESTADO DA CULTURA - SECULT	0,00	0,00	0,00	0,00
18520	DIRETORIA DE TEATROS DO ESTADO DE ALAGOA	0,00	0,00	0,00	0,00
18557	FUNDO DESENVOLVIMENTO DE ACOES CULTURAIS	0,00	0,00	0,00	0,00
19000	SECRETARIA DE ESTADO DA DEFESA SOCIAL -	0,00	0,00	0,00	0,00
19512	DEPARTAMENTO ESTADUAL DE TRÂNSITO DE ALA	0,00	0,00	0,00	0,00
19544	FUNDO ESPECIAL DE REEQUIPAMENTO POLICIAL	0,00	0,00	0,00	0,00
19563	FUNDO ESPEC DE SEGUR PUBLICA DO ESTADO DE AL	0,00	0,00	0,00	0,00



GOVERNO DO ESTADO DE ALAGOAS
SECRETARIA DE ESTADO DA FAZENDA
SUPERINTENDENCIA DO TESOUREO ESTADUAL

DEMONSTRATIVO DA DESPESA POR ORGAOS E FUNCOES
CONSOLIDACAO GERAL
ANEXO 09 DA LEI 4.320/64

EMITIDO EM: 24/03/2010 - 10:24

EXERCICIO: 2009

20000	SECRETARIA DE ESTADO DA EDUCACAO E DO ES	0,00	0,00	0,00	0,00
20516	UNIVERSIDADE ESTADUAL DE ALAGOAS - UNEAL	0,00	0,00	0,00	0,00
20522	FUNDO ESPECIAL DE DESENVOLVIMENTO DOS ES	0,00	0,00	0,00	0,00
20556	UNIVERSIDADE ESTADUAL DE CIENCIAS DA SAU	0,00	0,00	0,00	0,00
21000	SECRETARIA DE ESTADO DA FAZENDA - SEFAZ	0,00	0,00	0,00	0,00
21513	FUNDO DE MODERNIZACAO E DESENVOLVIMENTO	0,00	0,00	0,00	0,00
22000	SECRETARIA DE ESTADO DO DESENVOLVIMENTO	0,00	2.462,24	2.548.698,00	0,00
22534	FUNDO DE REGISTRO E DO COMERCIO - FUNERC	0,00	0,00	59.432,78	0,00
22537	INSTITUTO DE METROLOGIA E QUALIDADE - IN	0,00	0,00	3.814.219,31	0,00
23000	SECRETARIA DE ESTADO DO MEIO AMBIENTE E	0,00	0,00	0,00	0,00
23542	INSTITUTO DO MEIO AMBIENTE DO ESTADO DE	0,00	0,00	0,00	0,00
23543	FUNDO DE RECURSOS HIDRICOS	0,00	0,00	0,00	0,00
24000	SECRETARIA DE ESTADO DA MULHER, DA CIDAD	0,00	0,00	0,00	0,00
24547	FUNDO ESTADUAL DE DEFESA DO CONSUMIDOR -	0,00	0,00	0,00	0,00
25000	SECRETARIA DE ESTADO DO PLANEJAMENTO E D	0,00	0,00	0,00	0,00
25505	AGENCIA DE FOMENTO DE ALAGOAS - AFAL	0,00	0,00	0,00	0,00
25506	INSTITUTO DE TECNOLOGIA EM INFORMATICA E	0,00	0,00	0,00	0,00
26000	SECRETARIA DE ESTADO DA INFRA-ESTRUTURA	0,00	0,00	0,00	0,00
26538	DEPARTAMENTO DE ESTRADAS DE RODAGEM - DE	0,00	0,00	0,00	0,00
26539	SERVICOS DE ENGENHARIA DE ALAGOAS S.A. -	0,00	0,00	0,00	0,00
27000	SECRETARIA DE ESTADO DA SAUDE - SESAU	0,00	0,00	0,00	0,00
27524	FUNDO ESTADUAL DE SAUDE - FES	0,00	0,00	0,00	0,00
28000	SECRETARIA DAS RELACOES DO TRABALHO,EMPR	0,00	0,00	0,00	0,00
29000	SECRETARIA DE ESTADO DO TURISMO - SETUR	0,00	0,00	4.044.942,85	0,00
30000	SEC.DE EST. DE CIEN.TEC. E EDUCACAO SUPERIOR	0,00	0,00	0,00	0,00
91000	ENCARGOS GERAIS DO ESTADO	0,00	0,00	0,00	0,00
92000	ENCARGOS FINANCEIROS DO ESTADO COM OS MU	0,00	0,00	0,00	0,00
TOTAL		0,00	2.462,24	22.618.168,05	20.850.339,66

ORGAOS

FUNCOES

CODIGO	NOME	ENERGIA	TRANSPORTES	DESPORTO E LAZER	ENCARGOS ESPECIAIS
01000	ASSEMBLEIA LEGISLATIVA EST.E ORGAOS AUX.	0,00	0,00	0,00	0,00
02000	TRIBUNAL DE JUSTICA E ORGAOS AUXILIARES	0,00	0,00	0,00	0,00
03000	MINISTERIO PUBLICO - MP	0,00	0,00	0,00	1.016.317,37
04000	MINISTERIO PUBLICO ESPECIAL - MPE	0,00	0,00	0,00	0,00
11000	GOVERNADORIA	0,00	0,00	0,00	0,00
13000	SECRETARIA DE ESTADO DA GESTAO PUBLICA-S	0,00	0,00	0,00	0,00
13504	AGENCIA REGULADORA DOS SERVICOS PUBLICOS	0,00	0,00	0,00	5,84
13510	COMPANHIA DE ADMINISTRACAO DE RECURSOS H	0,00	0,00	0,00	268.030,48
13511	FUNDO DE DESENVOLVIMENTO DE RECURSOS HUM	0,00	0,00	0,00	0,00
13548	AGENCIA DE SERVICOS ADMINISTRATIVOS DO E	0,00	0,00	0,00	0,00



GOVERNO DO ESTADO DE ALAGOAS
SECRETARIA DE ESTADO DA FAZENDA
SUPERINTENDENCIA DO TESOURO ESTADUAL

DEMONSTRATIVO DA DESPESA POR ORGAOS E FUNCOES
CONSOLIDACAO GERAL
ANEXO 09 DA LEI 4.320/64

EMITIDO EM: 24/03/2010 - 10:24

EXERCICIO: 2009

13551	INSTITUTO DE ASSISTENCIA A SAUDE DOS SER	0,00	0,00	0,00	0,00
13552	FUNDO PREVIDENCIARIO DO ESTADO DE ALAGOAS	0,00	0,00	0,00	0,00
14000	SECRET.DE AGRICULTURA E DO DESENVOLV.AGR	0,00	0,00	0,00	1.653.271,32
14528	INSTIT.DE DESENVOLV.RURAL E ABASTECIMENT	0,00	0,00	0,00	0,00
14536	FUNDO ESPECIAL DE APOIO AO DESENVOLV.RUR	0,00	0,00	0,00	0,00
14541	INSTITUTO DE TERRAS E REFORMA AGRARIA DE	0,00	0,00	0,00	23.051,58
14555	AGENCIA DE DEFESA E INSPECAO AGROPECUARI	0,00	0,00	0,00	0,00
15000	SECRETARIA DE ASSISTENCIA E DESENV.SOCIA	0,00	0,00	0,00	0,00
15526	FUNDO ESTADUAL DE ASSISTENCIA SOCIAL - F	0,00	0,00	0,00	1.502.603,40
16000	SEC. DE EST.DA CIENCIA, DA TEC. E DA INO	0,00	0,00	0,00	0,00
16514	FUNDACAO DE AMPARO À PESQUISA DO ESTADO	0,00	0,00	0,00	8.708,03
17000	SECRETARIA DE ESTADO DA COMUNICACAO - SE	0,00	0,00	0,00	0,00
17517	INSTITUTO ZUMBI DOS PALMARES - IZP	0,00	0,00	0,00	0,00
18000	SECRETARIA DE ESTADO DA CULTURA - SECULT	0,00	0,00	0,00	0,00
18520	DIRETORIA DE TEATROS DO ESTADO DE ALAGOA	0,00	0,00	0,00	0,00
18557	FUNDO DESENVOLVIMENTO DE ACOES CULTURAIS	0,00	0,00	0,00	0,00
19000	SECRETARIA DE ESTADO DA DEFESA SOCIAL -	0,00	0,00	0,00	0,00
19512	DEPARTAMENTO ESTADUAL DE TRÂNSITO DE ALA	0,00	0,00	0,00	271.234,30
19544	FUNDO ESPECIAL DE REEQUIPAMENTO POLICIAL	0,00	0,00	0,00	0,00
19563	FUNDO ESPEC DE SEGUR PUBLICA DO ESTADO DE AL	0,00	0,00	0,00	0,00
20000	SECRETARIA DE ESTADO DA EDUCACAO E DO ES	0,00	0,00	1.454.386,42	1.850.635,92
20516	UNIVERSIDADE ESTADUAL DE ALAGOAS - UNEAL	0,00	0,00	0,00	66.360,92
20522	FUNDO ESPECIAL DE DESENVOLVIMENTO DOS ES	0,00	0,00	646.026,04	0,00
20556	UNIVERSIDADE ESTADUAL DE CIENCIAS DA SAU	0,00	0,00	0,00	82.531,48
21000	SECRETARIA DE ESTADO DA FAZENDA - SEFAZ	0,00	0,00	0,00	0,00
21513	FUNDO DE MODERNIZACAO E DESENVOLVIMENTO	0,00	0,00	0,00	0,00
22000	SECRETARIA DE ESTADO DO DESENVOLVIMENTO	0,00	0,00	0,00	0,00
22534	FUNDO DE REGISTRO E DO COMERCIO - FUNERC	0,00	0,00	0,00	0,00
22537	INSTITUTO DE METROLOGIA E QUALIDADE - IN	0,00	0,00	0,00	0,00
23000	SECRETARIA DE ESTADO DO MEIO AMBIENTE E	0,00	0,00	0,00	0,00
23542	INSTITUTO DO MEIO AMBIENTE DO ESTADO DE	0,00	0,00	0,00	0,00
23543	FUNDO DE RECURSOS HIDRICOS	0,00	0,00	0,00	49.372,98
24000	SECRETARIA DE ESTADO DA MULHER, DA CIDAD	0,00	0,00	0,00	82.837,91
24547	FUNDO ESTADUAL DE DEFESA DO CONSUMIDOR -	0,00	0,00	0,00	0,00
25000	SECRETARIA DE ESTADO DO PLANEJAMENTO E D	0,00	0,00	0,00	0,00
25505	AGENCIA DE FOMENTO DE ALAGOAS - AFAL	0,00	0,00	0,00	0,00
25506	INSTITUTO DE TECNOLOGIA EM INFORMATICA E	0,00	0,00	0,00	0,00
26000	SECRETARIA DE ESTADO DA INFRA-ESTRUTURA	0,00	74.732.893,52	0,00	1.266.958,97
26538	DEPARTAMENTO DE ESTRADAS DE RODAGEM - DE	0,00	103.243.027,80	0,00	1.915,38
26539	SERVICOS DE ENGENHARIA DE ALAGOAS S.A. -	0,00	0,00	0,00	64.344,72
27000	SECRETARIA DE ESTADO DA SAUDE - SESAU	0,00	0,00	0,00	0,00
27524	FUNDO ESTADUAL DE SAUDE - FES	0,00	0,00	0,00	3.042.848,95
28000	SECRETARIA DAS RELACOES DO TRABALHO,EMPR	0,00	0,00	0,00	145.283,53
29000	SECRETARIA DE ESTADO DO TURISMO - SETUR	0,00	0,00	0,00	0,00
30000	SEC.DE EST. DE CIEN.TEC. E EDUCACAO SUPERIOR	0,00	0,00	0,00	0,00



GOVERNO DO ESTADO DE ALAGOAS
SECRETARIA DE ESTADO DA FAZENDA
SUPERINTENDENCIA DO TESOUREO ESTADUAL

DEMONSTRATIVO DA DESPESA POR ORGAOS E FUNCOES
CONSOLIDACAO GERAL
ANEXO 09 DA LEI 4.320/64

EMITIDO EM: 24/03/2010 - 10:24

EXERCICIO: 2009

91000	ENCARGOS GERAIS DO ESTADO	0,00	0,00	0,00	688.753.678,09
92000	ENCARGOS FINANCEIROS DO ESTADO COM OS MU	0,00	0,00	0,00	0,00

TOTAL	0,00	177.975.921,32	2.100.412,46	700.149.991,17
-------	------	----------------	--------------	----------------

ORGAOS

FUNCOES

CODIGO	NOME	RESERVA DE CONTIGENCIA	TOTAL		
01000	ASSEMBLEIA LEGISLATIVA EST.E ORGAOS AUX.	0,00	172.291.515,83		
02000	TRIBUNAL DE JUSTICA E ORGAOS AUXILIARES	0,00	190.959.222,34		
03000	MINISTERIO PUBLICO - MP	0,00	79.580.244,48		
04000	MINISTERIO PUBLICO ESPECIAL - MPE	0,00	1.795.866,62		
11000	GOVERNADORIA	0,00	60.012.229,15		
13000	SECRETARIA DE ESTADO DA GESTAO PUBLICA-S	0,00	23.699.914,06		
13504	AGENCIA REGULADORA DOS SERVICOS PUBLICOS	0,00	3.421.203,99		
13510	COMPANHIA DE ADMINISTRACAO DE RECURSOS H	0,00	44.846.761,42		
13511	FUNDO DE DESENVOLVIMENTO DE RECURSOS HUM	0,00	3.242.970,41		
13548	AGENCIA DE SERVICOS ADMINISTRATIVOS DO E	0,00	2.420.688,09		
13551	INSTITUTO DE ASSISTENCIA A SAUDE DOS SER	0,00	23.393.294,04		
13552	FUNDO PREVIDENCIARIO DO ESTADO DE ALAGOA	0,00	284.035.372,89		
14000	SECRET.DE AGRICULTURA E DO DESENVOLV.AGR	0,00	50.570.149,82		
14528	INSTIT.DE DESENVOLV.RURAL E ABASTECIMENT	0,00	3.006.393,69		
14536	FUNDO ESPECIAL DE APOIO AO DESENVOLV.RUR	0,00	74.883,39		
14541	INSTITUTO DE TERRAS E REFORMA AGRARIA DE	0,00	5.122.689,25		
14555	AGENCIA DE DEFESA E INSPECAO AGROPECUARI	0,00	4.326.614,04		
15000	SECRETARIA DE ASSISTENCIA E DESENV.SOCIA	0,00	5.257.295,08		
15526	FUNDO ESTADUAL DE ASSISTENCIA SOCIAL - F	0,00	7.950.006,29		
16000	SEC. DE EST.DA CIENCIA, DA TEC. E DA INO	0,00	1.938.687,27		
16514	FUNDACAO DE AMPARO À PESQUISA DO ESTADO	0,00	11.842.473,20		
17000	SECRETARIA DE ESTADO DA COMUNICACAO - SE	0,00	20.487.122,71		
17517	INSTITUTO ZUMBI DOS PALMARES - IZP	0,00	5.714.769,51		
18000	SECRETARIA DE ESTADO DA CULTURA - SECULT	0,00	5.971.785,92		
18520	DIRETORIA DE TEATROS DO ESTADO DE ALAGOA	0,00	2.576.200,30		
18557	FUNDO DESENVOLVIMENTO DE ACOES CULTURAI	0,00	1.785.637,04		
19000	SECRETARIA DE ESTADO DA DEFESA SOCIAL -	0,00	666.782.021,88		
19512	DEPARTAMENTO ESTADUAL DE TRÂNSITO DE ALA	0,00	36.298.420,93		
19544	FUNDO ESPECIAL DE REEQUIPAMENTO POLICIAL	0,00	0,00		
19563	FUNDO ESPEC DE SEGUR PUBLICA DO ESTADO DE AL	0,00	121.815,94		
20000	SECRETARIA DE ESTADO DA EDUCACAO E DO ES	0,00	416.008.929,11		
20516	UNIVERSIDADE ESTADUAL DE ALAGOAS - UNEAL	0,00	17.370.611,52		
20522	FUNDO ESPECIAL DE DESENVOLVIMENTO DOS ES	0,00	646.026,04		
20556	UNIVERSIDADE ESTADUAL DE CIENCIAS DA SAU	0,00	129.643.511,39		
21000	SECRETARIA DE ESTADO DA FAZENDA - SEFAZ	0,00	119.051.445,67		



GOVERNO DO ESTADO DE ALAGOAS
SECRETARIA DE ESTADO DA FAZENDA
SUPERINTENDENCIA DO TESOUREO ESTADUAL

DEMONSTRATIVO DA DESPESA POR ORGAOS E FUNCOES
CONSOLIDACAO GERAL
ANEXO 09 DA LEI 4.320/64

EMITIDO EM: 24/03/2010 - 10:24

EXERCICIO: 2009

21513	FUNDO DE MODERNIZACAO E DESENVOLVIMENTO	0,00	3.671.157,33
22000	SECRETARIA DE ESTADO DO DESENVOLVIMENTO	0,00	5.889.040,60
22534	FUNDO DE REGISTRO E DO COMERCIO - FUNERC	0,00	487.827,45
22537	INSTITUTO DE METROLOGIA E QUALIDADE - IN	0,00	3.814.219,31
23000	SECRETARIA DE ESTADO DO MEIO AMBIENTE E	0,00	3.837.002,35
23542	INSTITUTO DO MEIO AMBIENTE DO ESTADO DE	0,00	6.750.623,21
23543	FUNDO DE RECURSOS HIDRICOS	0,00	2.251.497,41
24000	SECRETARIA DE ESTADO DA MULHER, DA CIDAD	0,00	14.778.373,42
24547	FUNDO ESTADUAL DE DEFESA DO CONSUMIDOR -	0,00	870.869,45
25000	SECRETARIA DE ESTADO DO PLANEJAMENTO E D	0,00	18.082.373,56
25505	AGENCIA DE FOMENTO DE ALAGOAS - AFAL	0,00	528.014,57
25506	INSTITUTO DE TECNOLOGIA EM INFORMATICA E	0,00	20.138.817,07
26000	SECRETARIA DE ESTADO DA INFRA-ESTRUTURA	0,00	414.802.784,17
26538	DEPARTAMENTO DE ESTRADAS DE RODAGEM - DE	0,00	103.244.943,18
26539	SERVICOS DE ENGENHARIA DE ALAGOAS S.A. -	0,00	6.831.388,98
27000	SECRETARIA DE ESTADO DA SAUDE - SESAU	0,00	159.465.432,77
27524	FUNDO ESTADUAL DE SAUDE - FES	0,00	341.753.339,62
28000	SECRETARIA DAS RELACOES DO TRABALHO,EMPR	0,00	6.225.036,76
29000	SECRETARIA DE ESTADO DO TURISMO - SETUR	0,00	4.182.795,20
30000	SEC.DE EST. DE CIEN.TEC. E EDUCACAO SUPERIOR	0,00	456.220,06
91000	ENCARGOS GERAIS DO ESTADO	0,00	1.040.850.979,99
92000	ENCARGOS FINANCEIROS DO ESTADO COM OS MU	0,00	488.980.030,10

TOTAL

0,00

5.050.139.539,87



GOVERNO DO ESTADO DE ALAGOAS
SECRETARIA DE ESTADO DA FAZENDA
SUPERINTENDENCIA DO TESOIRO ESTADUAL

COMPARATIVO DA RECEITA ORCADA COM ARRECADADA
CONSOLIDAO GERAL
ANEXO 10 DA LEI 4.320/64

EMITIDO EM: 04/03/2010 - 03:03
PAGINA: 1 / 11
EXERCICIO: 2009

CODIGO DA RECEITA	NOMECLATURA	RECEITA		DIFERENCA	
		ORCADA	ARRECADADA	PARA MAIS	PARA MENOS
1000000	RECEITAS CORRENTES	5.579.653.693,29	4.882.240.265,36		697.413.427,93
1100000	RECEITA TRIBUTARIA	2.141.285.547,26	1.975.458.613,19		165.826.934,07
1110000	IMPOSTOS	2.111.431.192,00	1.950.225.096,12		161.206.095,88
1112000	IMPOSTOS SOBRE O PATRIMONIO E A RENDA	234.909.335,00	245.476.522,03	10.567.187,03	
1112040	IMPOSTO S/RENDA E PROVENTOS QUALQUER NATUREZA	129.283.165,00	140.180.307,76	10.897.142,76	
11120430	RETIDO NA FONTE - SERVICOS DE TERCEIROS	129.283.165,00	0,00		129.283.165,00
11120431	RETIDO NA FONTE - FOLHA DE PAGTO	0,00	140.146.022,05	140.146.022,05	
11120434	RETIDO NAS FONTES - OUTROS RENDIMENTOS	0,00	34.285,71	34.285,71	
11120500	IMPOSTO S/PROPRIEDADE DE VEICULOS AUTOMOTORES	102.939.583,00	101.876.057,53		1.063.525,47
11120501	IMPOSTO SOBRE A PROPRIEDADE DE VEICULOS AUTOM	102.939.583,00	35.838.434,66		67.101.148,34
11120502	IPVA PARCELAMENTO	0,00	64.359.718,87	64.359.718,87	
11120504	IPVA - AUTO DE INFRAAO	0,00	0,00		
11120505	IPVA - AUTO DE LANCAMENTO	0,00	490,23	490,23	
11120506	IPVA - AUTO DE LANCAMENTO PROPORCIONAL	0,00	25.927,79	25.927,79	
11120507	IPVA NOTIFICAO DE DEBITO PARCELAMENTO	0,00	1.472.473,21	1.472.473,21	
11120508	IPVA PARCELAMENTO DE DEBITOS	0,00	178.069,03	178.069,03	
11120509	IPVA PARCELAMENTO LEI 6555/04	0,00	943,74	943,74	
11120700	IMP.S/TRANSM."C.MORTIS"E DOACAO BENS/DIREITOS	2.686.587,00	3.420.156,74	733.569,74	
11120701	IMPOSTO TRANS.CAUSA MORTIS DOACAO BEM E DIREI	2.686.587,00	3.420.116,74	733.529,74	
11120702	I.T.C.D - AUTO DE INFRAAO	0,00	40,00	40,00	
11130000	IMPOSTO SOBRE A PRODUAO E A CIRCULAO	1.876.521.857,00	1.704.748.574,09		171.773.282,91
11130200	IMPOSTO S/CIRCUL MERCAD E SERVICOS - ICMS	1.876.521.857,00	1.704.748.574,09		171.773.282,91
11130201	ICMS NORMAL	1.832.478.894,00	395.460.571,79		1.437.018.322,21
11130202	ICMS TRANSPORTE	0,00	20.073.092,64	20.073.092,64	
11130203	ICMS IMPORTAO	0,00	5.030.688,79	5.030.688,79	
11130204	ICMS SUBSTITUICAO_TRIBUTARIA DE ALAGOAS	0,00	594.591.306,59	594.591.306,59	
11130205	ICMS ENERGIA ELETRICA	0,00	175.069.056,94	175.069.056,94	
11130206	ICMS COMBUSTIVEIS E LUBRIFICANTES	0,00	484.620,73	484.620,73	
11130207	ICMS COMUNICAO	0,00	161.851.205,17	161.851.205,17	
11130210	ICMS MICRO EMPRESA	0,00	155.026,35	155.026,35	
11130212	ICMS ANTECIPAO	0,00	12.358.333,04	12.358.333,04	
11130213	ICMS EXPORTAO	0,00	205,24	205,24	
11130214	ICMS INCENTIVADO	0,00	9.093.053,40	9.093.053,40	
11130215	ICMS ANTECIPADO-AVES PROD.COM.RES.SUA MATANCA	0,00	390,51	390,51	
11130216	ICMS PECUARIA	0,00	63.095,49	63.095,49	
11130217	ICMS AGRICULTURA	0,00	1.591.525,53	1.591.525,53	
11130218	ICMS NOTIFICAO	0,00	33.807,03	33.807,03	
11130219	ICMS PARCELAMENTO	0,00	12.558.015,35	12.558.015,35	
11130221	ICMS ESTIMATIVA VARIAVEL	0,00	9.696,61	9.696,61	
11130223	ICMS AUTO DE INFRAAO	0,00	514.237,56	514.237,56	



GOVERNO DO ESTADO DE ALAGOAS
SECRETARIA DE ESTADO DA FAZENDA
SUPERINTENDENCIA DO TESOUREO ESTADUAL

COMPARATIVO DA RECEITA ORCADA COM ARRECADADA
CONSOLIDACAO GERAL
ANEXO 10 DA LEI 4.320/64

EMITIDO EM: 04/03/2010 - 03:03

PAGINA: 2 / 11

EXERCICIO: 2009

CODIGO DA RECEITA	NOMECLATURA	RECEITA		DIFERENCA	
		ORCADA	ARRECADADA	PARA MAIS	PARA MENOS
11130224	ICMS ESTIMATIVA FIXA	0,00	9.204,53	9.204,53	
11130225	ICMS SUBST.TRIB. DEC.3665/2007 ELETRO-INFORM.	0,00	65.364,80	65.364,80	
11130226	ICMS SUBSTITUICAO TRIB.DEC. 4104/2009	0,00	311.869,82	311.869,82	
11130240	ICMS ANTECIPADO -MAD.SEUS DERIVADOS E FORMICA	0,00	6.699,54	6.699,54	
11130241	ICMS ANTECIPADO- OUTROS (DECRETO 37 160/97)	0,00	32.861.151,16	32.861.151,16	
11130244	ICMS DIFERENCIAL DE ALIQUOTA	0,00	31.568.308,31	31.568.308,31	
11130247	ICMS REMISSAO - LEI 6323/2002	0,00	1.102.367,74	1.102.367,74	
11130248	ICMS AMBULANTE	0,00	43.545,36	43.545,36	
11130249	ICMS EMPRESAS PEQUENO PORTE	0,00	246.368,64	246.368,64	
11130250	ICMS REEMISAO - LEI 6765/2006	0,00	1.083.787,12	1.083.787,12	
11130251	ICMS PARCEL.ESPECIAL SETOR SUCROALCOOLEIRO	0,00	20.771.111,72	20.771.111,72	
11130252	ICMS ANTECIPADO LEI 6.474/2004	0,00	143.447.752,20	143.447.752,20	
11130253	ICMS TELECOMUNICACAO-LEI 6410/2003-DEC1738/03	0,00	12.267.861,59	12.267.861,59	
11130254	ICMS IMPORTACAO LEI 6410-03/DECRETO 1738/03	0,00	2.199.053,25	2.199.053,25	
11130256	ICMS PARCELAMENTO LEI 6410/03 DECRETO 1738/03	0,00	18.263,83	18.263,83	
11130257	ICMS - VINC.AO COMB.E ERRAD. POBREZA - FECOEP	44.042.963,00	37.382.411,22		6.660.551,78
11130258	ICMS PARCELAMENTO - AUTOPECAS	0,00	32.067,78	32.067,78	
11130259	ICMS - PARCELAMENTO DEC.2663/2005.	0,00	34.834,01	34.834,01	
11130260	ICMS - PARCELAMENTO SIMPLES NACIONAL	0,00	62.397,21	62.397,21	
11130261	SIMPLES NACIONAL	0,00	21.472.328,88	21.472.328,88	
11130262	ICMS PROGRAMA DE PARCELAMENTO INCENTIVADO	0,00	2.038.833,36	2.038.833,36	
11130263	PROG.DE PARCELAMENTO INCENT.-DIVIDA ATIVA	0,00	0,00		
11130264	ICMS ESTOQUE/PARCELAMENTO DEC.4104/2009 PROD.	0,00	0,00		
11130265	ICMS ESTOQUE/PARCELAMENTO DEC.4105/2009 SUP.	0,00	74.177,37	74.177,37	
11130266	ICMS ESTOQUE/PARCELAMENTO DEC.3665/07 -ELE	0,00	0,00		
11130267	ICMS ESTOQUE - PRODUTO LIMPEZA	0,00	586.881,40	586.881,40	
11130268	ICMS ESTOQUE - SUPORTE ELATICOS E COLCHOES	0,00	308.885,53	308.885,53	
11130269	ICMS ESTOQUE- ELETROELETRONICOS E INFORMATIVA	0,00	86.689,83	86.689,83	
11130270	ICMS ESTOQUE- COSMETICOS, PERFUMARIAS, ETC	0,00	1.701,33	1.701,33	
11130271	ICMS NOVO PROG.DE PARCEL.INCENT. DEC.4.147/09	0,00	2.946.619,79	2.946.619,79	
11130272	ICMS ESTOQUE - MATERIAIS DE CONSTRUCAO	0,00	10,00	10,00	
11130273	ICMS ESTOQUE BEBIDA QUENTE DEC. 4.155/2009	0,00	28.548,50	28.548,50	
11130299	ICMS OUTROS	0,00	4.751.549,51	4.751.549,51	
11200000	TAXAS	29.854.355,26	25.232.449,04		4.621.906,22
11210000	TAXAS P/EXERCICIO DO PODER DE POLICIA	4.344.795,00	4.871.258,02	526.463,02	
11210100	EMOLUMENTOS E TAXAS DE MINERACAO	0,00	92.548,12	92.548,12	
11210200	TAXA DE FISCALIZACAO E SERVICOS DIVERSOS	1.276.500,00	2.315.678,21	1.039.178,21	
11211700	TAXA DE FISCALIZACAO DE VIGILANCIA SANITARIA	240.000,00	33.301,64		206.698,36
11212100	TAXA DE CONTROLE E FISCALIZACAO AMBIENTAL	0,00	794,63	794,63	
11213000	TAXA DE AUTORIZACAO FUNCIONAMENTO TRANSPORTE	0,00	1.821.944,78	1.821.944,78	



GOVERNO DO ESTADO DE ALAGOAS
SECRETARIA DE ESTADO DA FAZENDA
SUPERINTENDENCIA DO TESOUREO ESTADUAL

COMPARATIVO DA RECEITA ORCADA COM ARRECADADA
CONSOLIDACAO GERAL
ANEXO 10 DA LEI 4.320/64

EMITIDO EM: 04/03/2010 - 03:03
PAGINA: 3 / 11
EXERCICIO: 2009

CODIGO DA RECEITA	NOMECLATURA	RECEITA		DIFERENCA	
		ORCADA	ARRECADADA	PARA MAIS	PARA MENOS
11213200	TAXA APROVACAO PROJETO CONST. CIVIL	1.000.000,00	246,00		999.754,00
11213700	TAXA DE REGULACAO SERV. GAS CANALIZADO	528.295,00	606.744,64	78.449,64	
11219900	OUTRAS TAXAS P/ EXERCICIO DO PODER DE POLICIA	1.300.000,00	0,00		1.300.000,00
11220000	TAXAS PELA PRESTACAO DE SERVICOS	25.509.560,26	20.361.191,02		5.148.369,24
11220100	EMOLUMENTOS PELO REGISTRO DE COMERCIO	1.546.143,00	1.327.364,68		218.778,32
11220200	TAXA JUDICIARIA	7.157.137,26	0,00		7.157.137,26
11220300	TAXA DE EXPEDIENTE	2.306.797,00	0,00		2.306.797,00
11220600	TAXA JUDICIARIA	0,00	10.803.284,75	10.803.284,75	
11220700	TAXA DE INSCRICAO	2.515.000,00	0,00		2.515.000,00
11220800	EMOLUMENTOS E CUSTAS JUDICIAIS	7.522.000,00	5.596.439,81		1.925.560,19
11221100	TX. DE MATRICULAS E MENSALIDADES	65.000,00	29.781,61		35.218,39
11221200	EMOLUMENTOS E CUSTAS PROCESSUAIS ADMINISTRAT.	48.000,00	20.232,03		27.767,97
11221700	TAXA DE FISCAL.DE TRANSP.INTERM.DE PASSAGEIRO	1.814.483,00	0,00		1.814.483,00
11222800	TAXA DE PREVENCAO E COMBATE A INCENDIO	1.500.000,00	1.229.783,34		270.216,66
11223000	TAXA DE FISCALIZ. E UTILIZ. DE SERV. PUBLICOS	0,00	712.803,04	712.803,04	
11223200	TAXA DE SERV. PUBLICOS PRESTADOS A SOCIEDADE.	885.000,00	641.501,76		243.498,24
11229900	OUTRAS TAXAS PELA PRESTACAO DE SERVICOS	150.000,00	0,00		150.000,00
11300000	CONTRIBUICAO DE MELHORIA	0,00	1.068,03	1.068,03	
11300100	CONTRIBUICAO DE MELHORIA	0,00	1.068,03	1.068,03	
12000000	RECEITA DE CONTRIBUICOES	153.545.018,00	152.558.154,06		986.863,94
12100000	CONTRIBUICOES SOCIAIS	153.545.018,00	152.558.154,06		986.863,94
12102900	CONTRIB. PREVIDENCIARIAS DO REGIME PROPRIO	153.545.018,00	141.415.702,16		12.129.315,84
12102907	= CONTRIBUICAO DE SERVIDOR ATIVO CIVIL	0,00	85.201.837,91	85.201.837,91	
12102908	= CONTRIBUICAO DE SERVIDOR ATIVO MILITAR	0,00	34.278.364,45	34.278.364,45	
12102909	= CONTRIBUICAO DE SERVIDOR INATIVO CIVIL	0,00	8.807.632,81	8.807.632,81	
12102910	= CONTRIBUICOES DE SERVIDOR INATIVO MILITAR	0,00	2.939.014,73	2.939.014,73	
12102911	= CONTRIBUICOES DE SERVIDOR PENSIONISTAS CIVI	0,00	6.196.981,79	6.196.981,79	
12102912	= CONTRIBUICOES DE SERVIDOR PENSIONISTA MILIT	0,00	553.981,85	553.981,85	
12102999	= OUTRAS CONTRIBUICOES PREVIDENCIARIAS	153.545.018,00	3.437.888,62		150.107.129,38
12104600	COMPENS.PREVID.ENTRE REGIME GERAL E PROPRIO	0,00	11.142.451,90	11.142.451,90	
12104601	COMPENSACAO PREVIDENCIARIA	0,00	11.142.451,90	11.142.451,90	
13000000	RECEITA PATRIMONIAL	30.458.845,00	56.371.017,64	25.912.172,64	
13100000	RECEITAS IMOBILIARIAS	5.724.747,00	3.505.611,08		2.219.135,92
13110000	ALUGUEIS	2.031.893,00	176.541,48		1.855.351,52
13120000	ARRENDAMENTOS	78.478,00	0,00		78.478,00
13130000	FOROS	816.317,00	1.026.619,85	210.302,85	
13150000	TAXA DE OCUPACAO DE IMOVEIS	2.790.640,00	1.630.075,41		1.160.564,59
13190000	OUTRAS RECEITAS IMOBILIARIAS	7.419,00	672.374,34	664.955,34	
13200000	RECEITAS DE VALORES MOBILIARIOS	6.393.714,00	52.129.883,13	45.736.169,13	
13220000	DIVIDENDOS	34.620,00	19,44		34.600,56
13230000	PARTICIPACOES	1.486.593,00	1.449.379,48		37.213,52



GOVERNO DO ESTADO DE ALAGOAS
SECRETARIA DE ESTADO DA FAZENDA
SUPERINTENDENCIA DO TESOUREO ESTADUAL

COMPARATIVO DA RECEITA ORCADA COM ARRECADADA
CONSOLIDAO GERAL
ANEXO 10 DA LEI 4.320/64

EMITIDO EM: 04/03/2010 - 03:03
PAGINA: 4 / 11
EXERCICIO: 2009

CODIGO DA RECEITA	NOMECLATURA	RECEITA		DIFERENCA	
		ORCADA	ARRECADADA	PARA MAIS	PARA MENOS
13250000	REMUNERAO DE DEPOSITOS BANCARIOS	4.872.501,00	49.240.432,68	44.367.931,68	
13260000	REMUNERAO DE DEPOSITOS ESPECIAIS	0,00	1.438.560,86	1.438.560,86	
13290000	OUTROS RECEITAS DE VALORES MOBILIARIOS	0,00	1.490,67	1.490,67	
13300000	RECEITA DE CONCESSOES E PERMISSOES	0,00	3.807,48	3.807,48	
13310000	RECEITA DE CONCESSOES E PERMISSOES - SERVICOS	0,00	3.807,48	3.807,48	
13319900	OUTRAS RECEITAS DE CONCESSOES E PERMISSOES	0,00	3.807,48	3.807,48	
13319901	RECEITA DA LOTERIA ESTADUAL DE ALAGOAS	0,00	3.807,48	3.807,48	
13900000	OUTRAS RECEITAS PATRIMONIAIS	18.340.384,00	731.715,95		17.608.668,05
13900100	RECEITA PELO USO DE FAIXA DE DOMINIO DE RODOV	1.000.000,00	730.596,80		269.403,20
13909900	OUTRAS RECEITAS PATRIMONIAIS	17.340.384,00	1.119,15		17.339.264,85
14000000	RECEITA AGROPECUARIA	320.000,00	3.603,49		316.396,51
14100000	RECEITA DE PRODUCAO VEGETAL	200.000,00	0,00		200.000,00
14200000	RECEITA DE PRODUCAO ANIMAL E DERIVADOS	0,00	0,00		
14900000	OUTRAS RECEITAS AGROPECUARIAS	120.000,00	3.603,49		116.396,51
16000000	RECEITA DE SERVICOS	155.483.213,69	55.137.678,19		100.345.535,50
16000000	RECEITA DE SERVICOS	155.483.213,69	55.137.678,19		100.345.535,50
16000100	SERVICOS COMERCIAIS	0,00	192.251,36	192.251,36	
16000108	RECEITAS DE APOIO CULTURAL	0,00	192.102,73	192.102,73	
16000109	RECEITA DE SERVICOS DA ESCOLA FAZENDARIA	0,00	148,63	148,63	
16000200	SERVICOS FINANCEIROS	476.474,00	0,00		476.474,00
16000299	OUTROS SERVICOS FINANCEIROS	476.474,00	0,00		476.474,00
16000500	SERVICOS DE SAUDE	108.518.066,00	13.687.594,70		94.830.471,30
16000501	SERVICOS HOSPITALARES	55.368.783,00	0,00		55.368.783,00
16000503	RECEITA DOS POSTOS AMBULATORIAIS-PAB	1.359.500,00	0,00		1.359.500,00
16000504	RECEITA DE SERV. SAUDE DE ALTA COMPLEXIDADE	30.787.770,00	0,00		30.787.770,00
16000506	RECEITA DE TAXA DE EDITAL.	0,00	0,00		
16000508	RECEITA DE MAC - VIGILANCIA SANITARIA	228.000,00	0,00		228.000,00
16000510	SERVICOS ODONTOLOGICOS	3.280.617,00	0,00		3.280.617,00
16000522	SERVICOS PRE-HOSPITALARES-UNIDADE DE RESGATE.	0,00	178.373,71	178.373,71	
16000599	OUTROS SERVICOS DE SAUDE	17.493.396,00	13.509.220,99		3.984.175,01
16001300	SERVICOS ADMINISTRATIVOS	485.996,69	1.904.092,06	1.418.095,37	
16001301	SERVICOS DE INSCRICAO EM CONCURSOS PúBLICOS	21.592,00	312.733,62	291.141,62	
16001302	SERVICOS DE VENDA DE EDITAIS	0,00	57.869,53	57.869,53	
16001307	SERV.DE FOTOCOPIAS OU COPIAS HELIOGRAFICAS	0,00	469,60	469,60	
16001397	SERVICOS ADMINISTRATIVOS DAS CONSIGNACOES	0,00	1.530.786,06	1.530.786,06	
16001399	OUTROS SERVICOS ADMINISTRATIVOS	464.404,69	2.233,25		462.171,44
16001400	SERVICOS DE INSPECAO E FISCALIZACAO-SCAM	0,00	1.673.774,08	1.673.774,08	
16001600	SERVICOS EDUCACIONAIS	82.400,00	10,00		82.390,00
16001700	SERVICOS AGROPECUARIOS	229.000,00	0,00		229.000,00
16001900	SERVICOS RECREATIVOS E CULTURAIIS	730.000,00	0,00		730.000,00



GOVERNO DO ESTADO DE ALAGOAS
SECRETARIA DE ESTADO DA FAZENDA
SUPERINTENDENCIA DO TESOIRO ESTADUAL

COMPARATIVO DA RECEITA ORCADA COM ARRECADADA
CONSOLIDAO GERAL
ANEXO 10 DA LEI 4.320/64

EMITIDO EM: 04/03/2010 - 03:03
PAGINA: 5 / 11
EXERCICIO: 2009

CODIGO DA RECEITA	NOMECLATURA	RECEITA		DIFERENCA	
		ORCADA	ARRECADADA	PARA MAIS	PARA MENOS
16002800	SERVIÇOS DE GEOPROCESSAMENTO	2.600,00	0,00		2.600,00
16003000	SERVICOS DE TRANSITO	44.958.677,00	37.481.709,70		7.476.967,30
16003001	TAXA DE EMPLACAMENTO DE VEICULOS	3.595.557,00	3.765.177,75	169.620,75	
16003002	TAXA DE MATRICULAS DE CNH PROFISSIONAL	142.176,00	95.039,23		47.136,77
16003003	TAXA DE CREDENCIAMENTO DE AUTO ESCOLA	3.518,00	972,60		2.545,40
16003004	OUTRAS RECEITAS	124.058,00	1.755.536,71	1.631.478,71	
16003005	EXAME DE VISTA	414,00	129,68		284,32
16003006	EXAMES DE SAUDE	228,00	32,42		195,58
16003008	EXAMES CLINICOS E PSICOTECNICOS	488.261,00	439.258,54		49.002,46
16003009	TAXA DE DEPOSITO DE VEICULOS	232.119,00	141.473,90		90.645,10
16003010	RESTR. FIDUC/RESERVA DOMINIO	1.624.724,00	967.299,78		657.424,22
16003011	RENOVACAO DE LICENCIAMENTO	16.244.104,00	14.910.229,61		1.333.874,39
16003012	TRANSFERENCIA DE PROPRIEDADE	4.492.057,00	3.519.726,31		972.330,69
16003013	2A VIA DO CRV	302.913,00	320.732,96	17.819,96	
16003014	ALTERACAO DE DADOS	587.756,00	307.021,84		280.734,16
16003015	REABERTURA DE CHASSIS	15.229,00	11.330,79		3.898,21
16003018	AUTENTICACAO DO CRV	10.257,00	4.714,20		5.542,80
16003019	DADOS VEICULO/PROPRIETARIO	1.780,00	923,97		856,03
16003020	BAIXA DO VEICULO	1.386,00	502,51		883,49
16003022	EXAME LEGISLACAO MECANICA	782.147,00	837.118,15	54.971,15	
16003023	EXAME DE DIRECAO	1.045.552,00	1.047.396,35	1.844,35	
16003024	EMISSAO DE 2A VIA DA CNH	150.162,00	148.029,72		2.132,28
16003025	RENOVACAO DA CNH	1.347.878,00	1.634.560,74	286.682,74	
16003026	REGISTRO DA CNH	72.567,00	380.367,65	307.800,65	
16003028	ESCOLHA DE PLACA ESPECIAL	8.442,00	182.330,08	173.888,08	
16003029	PERICIA ACIDENTE	385.535,00	107.764,08		277.770,92
16003030	EXP; DADOS SEGURO	8.484,00	12.481,70	3.997,70	
16003033	EXAME DE DIRECAO C-D-E	113.359,00	117.125,58	3.766,58	
16003034	S. EXPEDICAO PRONTUARIO CNH	9.332,00	13.032,84	3.700,84	
16003035	ALTERACAO DE DADOS HABILITACAO	29.268,00	30.662,10	1.394,10	
16003036	MULTA RECIBO	1.082.065,00	955.239,47		126.825,53
16003037	MULTAS NOTA FISCAL	275.205,00	347.996,28	72.791,28	
16003040	LACRE	630.937,00	617.255,22		13.681,78
16003041	FOTOS	0,00	418.885,88	418.885,88	
16003042	D. PROCESSAMENTO	171.186,00	1.631.990,38	1.460.804,38	
16003043	VISTORIA DE VEICULOS	2.290.968,00	2.000.183,16		290.784,84
16003050	CREDENCIAMENTO CASA DE PLACA (ANUAL)	14.278,00	3.242,00		11.036,00
16003051	RECEITA DE INSPECAO E FISCALIZACAO	2.095.000,00	1.141,46		2.093.858,54
16003052	BOLETIM DE OCORRENCIA/PERICIA	500,00	469,30		30,70
16003054	CARTEIRAS DE TAXISTAS	314.714,00	3.832,08		310.881,92



GOVERNO DO ESTADO DE ALAGOAS
SECRETARIA DE ESTADO DA FAZENDA
SUPERINTENDENCIA DO TESOIRO ESTADUAL

COMPARATIVO DA RECEITA ORCADA COM ARRECADADA
CONSOLIDAO GERAL
ANEXO 10 DA LEI 4.320/64

EMITIDO EM: 04/03/2010 - 03:03
PAGINA: 6 / 11
EXERCICIO: 2009

CODIGO DA RECEITA	NOMECLATURA	RECEITA		DIFERENCA	
		ORCADA	ARRECADADA	PARA MAIS	PARA MENOS
16003055	MULTAS DE RADAR	500,00	0,00		500,00
16003057	TAXA DE TERMINAL RODOVIARIO	250.000,00	167.977,27		82.022,73
16003058	RECEITA DE VENDAS DE EDITAL	500,00	0,00		500,00
16003059	CNH - DIFINITIVA - DETRAN	181.447,00	195.379,13	13.932,13	
16003060	TAXA DE AUTORIZAO PLACA EXPERIENCIA	62,00	0,00		62,00
16003061	TAXA DE BLOQUEIO ADMINISTRATIVO DE VEICULOS	100.626,00	61.144,12		39.481,88
16003062	TAXA DE BUSCA DE DOCUMENTOS ARQUIVADOS	0,00	548,46	548,46	
16003063	TAXA DE CONSERV. E MANUTENCAO DE VIAS PUBLICA	228.546,00	293.075,68	64.529,68	
16003064	CREDENCIAMENTO E RENOVACAO DE CFC INSTRUTOR	83,00	194,52	111,52	
16003065	CREDENCIAMENTO E RENOVACAO DE CFC DIR. ENSINO	124,00	64,84		59,16
16003067	CREDENCIAMENTO E RENOVACAO DE CMP-MEDICO	21,00	64,84	43,84	
16003068	CREDENCIAMENTO E RENOVACAO DE CMP - PSICOLOGO	104,00	32,42		71,58
16003070	EXPEDICAO CNH - COD 30050	1.116.644,00	74,40		1.116.569,60
16003071	TAXA DE POSTAGEM CNH/CRLV - COD 30051	1.672.964,00	17.922,08		1.655.041,92
16003082	DIGITALIZACAO DOC. ARQ. P/ PROC. - COD 30062	2.697.940,00	91,41		2.697.848,59
16003083	EMISSAO DE NADA CONSTA	15.000,00	13.726,51		1.273,49
16003084	TAXA DE CONCESSAO DE USO - BOX	0,00	207,00	207,00	
16003800	SERVICOS JUDICIARIOS	0,00	198.246,29	198.246,29	
16003801	FIANCAS PENITENCIARIAS	0,00	198.246,29	198.246,29	
17000000	TRANSFERENCIAS CORRENTES	3.038.195.562,87	2.556.666.074,28		481.529.488,59
17200000	TRANSFERENCIAS INTERGOVERNAMENTAIS	2.879.269.967,00	2.491.813.337,31		387.456.629,69
17210000	TRANSFERENCIAS DA UNIAO	2.496.966.426,00	2.138.743.287,20		358.223.138,80
17210100	PARTICIPACAO NA RECEITA DA UNIAO	2.203.889.402,00	1.904.754.823,68		299.134.578,32
17210101	COTA-PARTE FUNDO PARTIC DOS ESTADOS FPE	2.158.167.483,00	1.882.778.649,62		275.388.833,38
17210112	COTA-PARTE SOBRE IPI-ESTADOS EXPORT PROD IND.	13.317.525,00	8.369.190,72		4.948.334,28
17210113	COTA-PARTE DA CONT.DE INTERV.NO DOM.ECON-CIDE	32.404.394,00	13.606.983,34		18.797.410,66
17212200	TRANSFERENCIA DA COMPENSACAO FINANCEIRA	69.874.157,00	55.687.604,61		14.186.552,39
17212211	COTA-PARTE DA COMPENS.FINANC.DE REC.HIDRICOS	13.736.666,00	10.623.877,29		3.112.788,71
17212220	COTA-PARTE DA COMPENS.FINANC.DE REC. MINERAIS	156.622,00	223.346,80	66.724,80	
17212240	COTA-PARTE ROYALTIES P/EXCED.PROD.DO PETROLEO	48.766.715,00	28.591.267,83		20.175.447,17
17212270	COTA-PARTE DO FUNDO ESPECIAL DO PETROLEO-FEP	7.214.154,00	5.271.733,94		1.942.420,06
17212290	OUTRAS TRANS.DECORRENTES DE COPENS.FINANCEIRA	0,00	10.977.378,75	10.977.378,75	
17213300	TRANSF.DE REC. DO SISTEMA UNICO DE SAUDE -SUS	112.734.330,00	147.342.470,67	34.608.140,67	
17213301	TRANSF.REC. SAUDE GESTAO PLENA SIST.EST.NOAS	0,00	110.903.479,07	110.903.479,07	
17213303	TRANSFERENCIAS MEDIC.EXCEP.PACIENTES CRONICOS	0,00	15.713.538,78	15.713.538,78	
17213304	TRANSFERENCIAS DE MAC - VIGILANCIA SANITARIA	0,00	300.000,00	300.000,00	
17213305	TRANSF.REC.DE EPIDEMIOLOGIA E CONT.DE DOENCAS	0,00	14.566.353,49	14.566.353,49	
17213307	TRANSFERENCIAS REC - CARGA VIRAL HIV E TCD4	0,00	88.395,36	88.395,36	
17213308	TRANSFERENCIAS REC POR ACOES ESTRAT&GICAS -	0,00	680.989,17	680.989,17	
17213309	TRANSF.REC.INCENT. PROG NAC.HIV/AIDS E OUTRAS	0,00	808.729,94	808.729,94	



GOVERNO DO ESTADO DE ALAGOAS
SECRETARIA DE ESTADO DA FAZENDA
SUPERINTENDENCIA DO TESOUREO ESTADUAL

COMPARATIVO DA RECEITA ORCADA COM ARRECADADA
CONSOLIDACAO GERAL
ANEXO 10 DA LEI 4.320/64

EMITIDO EM: 04/03/2010 - 03:03
PAGINA: 7 / 11
EXERCICIO: 2009

CODIGO DA RECEITA	NOMECLATURA	RECEITA		DIFERENCA	
		ORCADA	ARRECADADA	PARA MAIS	PARA MENOS
17213310	TRANSF.SERV.FINANC.CENTROS-SAUDE TRABALHADOR	0,00	880.000,00	880.000,00	
17213312	TRANSFERENCIAS RECUR.OUTROS SERVICOS DE SAUDE	0,00	46.984,86	46.984,86	
17213314	TRANSF. SERV. ATEND. MOVEI DE URGENCIA - SAMU	0,00	3.354.000,00	3.354.000,00	
17213399	OUTRAS TRANSFERENCIAS DO SUS	112.734.330,00	0,00		112.734.330,00
17213400	TRANSF.DE REC.DO F.NAC.DE ASSIST.SOCIAL-FNAS.	0,00	968.066,41	968.066,41	
17213401	TRANSF.DE REC.DO F.NAC.DE ASSIST.SOCIAL-FNAS.	0,00	968.066,41	968.066,41	
17213500	TRANSF.REC.D/FUNDO NAC.DO DESENV.DA EDUCACAO	19.259.398,00	17.702.104,27		1.557.293,73
17213501	TRANSFERENCIA DO SALARIO EDUCACAO	7.967.888,00	8.398.643,07	430.755,07	
17213503	TRANSF.FNDE-PNAE-PROG.NAC.ALIMENTAC.ESCOLAR	0,00	9.303.461,20	9.303.461,20	
17213599	OUTRAS TRANSF.DO FUNDO NAC.D/DESENV.EDUC-FNDE	11.291.510,00	0,00		11.291.510,00
17213600	TRANSF.FINANCEIRA ICMS DESONERACAO-LC 87/96	91.209.139,00	12.288.217,56		78.920.921,44
17213601	TRANSFERENCIA FINANCEIRA - L.C. NUM.87/96	91.209.139,00	12.288.217,56		78.920.921,44
17240000	TRANSFERENCIAS MULTIGOVERNAMENTAIS	382.303.541,00	353.070.050,11		29.233.490,89
17240100	TRANSFERENCIAS DO FUNDEB	380.749.771,00	294.925.272,29		85.824.498,71
17240200	TRANSFERENCIAS DA COMPLEMENTACAO AO FUNDEB.	1.553.770,00	58.144.777,82	56.591.007,82	
17300000	TRANSFERENCIAS DE INSTITUICOES PRIVADAS	0,00	1.950.424,92	1.950.424,92	
17600000	TRANSFERENCIAS DE CONVENIOS	158.925.595,87	62.902.312,05		96.023.283,82
17610000	TRANSFERENCIA CONVENIOS DA UNIAO E ENTIDADES	158.925.595,87	62.776.402,05		96.149.193,82
17610100	CONVENIOS DA UNIAO P/SIST.UNICO DE SAUDE-SUS	10.484.550,00	442.730,14		10.041.819,86
17610200	CONVENIOS DA UNIAO - PROGRAMAS DE EDUCACAO.	18.662.838,00	18.699.578,18	36.740,18	
17610300	CONVENIOS DA UNIAO - PROGR. DE ASSIST. SOCIAL	13.788.082,00	2.036.953,62		11.751.128,38
17610400	CONVENIOS DA UNIAO - PROG. DE COMBATE A FOME	25.465.744,00	9.670.566,32		15.795.177,68
17619900	OUTROS TRANSFERENCIAS DE CONVENIO DA UNIAO	90.524.381,87	31.926.573,79		58.597.808,08
17630000	TRANSF. CONV. DOS MUNICIPIOS E SUAS ENTIDADES	0,00	20.000,00	20.000,00	
17639900	OUTRAS TRANSFER. DE CONVENIOS DOS MUNICIPIOS	0,00	20.000,00	20.000,00	
17640000	TRANSF. CONVENIOS DE INSTITUICOES PRIVADAS	0,00	105.910,00	105.910,00	
19000000	OUTRAS RECEITAS CORRENTES	60.365.506,47	86.045.124,51	25.679.618,04	
19100000	MULTAS E JUROS DE MORA	40.027.214,00	40.642.102,81	614.888,81	
19110000	MULTAS E JUROS DE MORA S/ TRIBUTOS	30.067.550,00	28.763.138,56		1.304.411,44
19112000	MULTAS E JUROS DE MORA DO ITCD	291.696,00	335.049,37	43.353,37	
19114100	MULTAS E JUROS DE MORA DO IPVA	1.074.577,00	2.132.228,19	1.057.651,19	
19114200	MULTAS E JUROS DE MORA DO ICMS	28.701.277,00	26.295.861,00		2.405.416,00
19130000	MUL.E JUR. MORA DA DIVIDA ATIVA DOS TRIBUTOS	0,00	2.197.587,71	2.197.587,71	
19131500	MULTAS E JUROS DIVIDA ATIVA DO ICMS	0,00	2.197.587,71	2.197.587,71	
19180000	MULTAS E JUROS DE MORA DE OUTRAS RECEITAS	0,00	932.943,20	932.943,20	
19189900	OUTRAS MULTAS E JUROS DE MORA	0,00	932.943,20	932.943,20	
19190000	MULTAS DE OUTRAS ORIGENS	9.959.664,00	8.748.433,34		1.211.230,66
19191500	MULTAS PREVISTAS NA LEGISLACAO DE TRANSITO	6.200.000,00	6.911.240,05	711.240,05	
19191600	MULTAS E JUR.MORA PREV. LEGISLAC. DE TRANSITO	2.216.930,00	0,00		2.216.930,00
19191900	MULTA P/ATRASSO PRESTACAO CONTAS ADIANTAMENTO.	830,00	3.753,96	2.923,96	
19192100	MULTAS DE PREVENCAO CONTRA INCENDIO	0,00	203,46	203,46	



GOVERNO DO ESTADO DE ALAGOAS
SECRETARIA DE ESTADO DA FAZENDA
SUPERINTENDENCIA DO TESOIRO ESTADUAL

COMPARATIVO DA RECEITA ORCADA COM ARRECADADA
CONSOLIDACAO GERAL
ANEXO 10 DA LEI 4.320/64

EMITIDO EM: 04/03/2010 - 03:03

PAGINA: 8 / 11

EXERCICIO: 2009

CODIGO DA RECEITA	NOMECLATURA	RECEITA		DIFERENCA	
		ORCADA	ARRECADADA	PARA MAIS	PARA MENOS
19192700	MULTAS E JUROS PREVISTOS EM CONTRATOS	20.000,00	19.382,74		617,26
19193200	MULTA SENTENCA PENAL CONDENATORIA	0,00	391,78	391,78	
19193500	MULTA PREV. NA LEG. AMBIENTAL	0,00	10,00	10,00	
19194800	MULTAS JUR.MORA APLIC. TRIBUNAL CONTAS ESTADO.	120.620,00	0,00		120.620,00
19195000	MULTAS POR AUTO DE INFRACAO	0,00	768.899,41	768.899,41	
19195001	MULTA ENTREGA DAC FORA DO PRAZO (COD. 56170)	0,00	307.544,62	307.544,62	
19195002	MULTA ENTREGA SINTEGRA FORA PRAZO (COD.56189)	0,00	459.305,30	459.305,30	
19195003	MULTA FALTA/INTEMP.ESCRIT.DIGITAL (COD.56200)	0,00	2.049,49	2.049,49	
19199800	MULTA PREVISTA NO CODIGO DEFESA AO CONSUMIDOR	629.944,00	1.044.551,94	414.607,94	
19199900	OUTRAS MULTAS	771.340,00	0,00		771.340,00
19200000	INDENIZACOES E RESTITUICOES	953.764,47	1.127.571,61	173.807,14	
19210000	INDENIZACOES	74.102,47	271.934,49	197.832,02	
19210600	INDENIZ. P/ DANOS CAUSADOS AO PATRIM. PUBLICO	62.340,47	62.340,47		
19219900	OUTRAS INDENIZACOES	11.762,00	209.594,02	197.832,02	
19220000	RESTITUICOES	879.662,00	855.637,12		24.024,88
19220100	RESTITUICOES DE CONVENIOS	0,00	98.839,41	98.839,41	
19220700	RESTITUICOES DE DESPESAS DE EXERC. ANTERIORES	0,00	138.803,20	138.803,20	
19220800	RESSARCIMENTO DE CUSTOS DE PROCESSAMENTO	624.748,00	548.289,70		76.458,30
19229900	OUTRAS RESTITUICOES	254.914,00	69.704,81		185.209,19
19300000	RECEITA DA DIVIDA ATIVA	999.636,00	1.950.771,76	951.135,76	
19310000	RECEITA DA DIVIDA ATIVA TRIBUTARIA	940.656,00	1.895.068,30	954.412,30	
19311100	RECEITA DA DIVIDA ATIVA DO ICMS	30.032,00	0,00		30.032,00
19311400	PARCELAMENTO DA DIVIDA ATIVA(OUTRAS RECEITAS)	910.624,00	807,35		909.816,65
19311402	DIVIDA ATIVA DO IPVA - PARCELAMENTO	910.624,00	807,35		909.816,65
19311500	DIVIDA ATIVA DO ICMS	0,00	1.894.260,95	1.894.260,95	
19311501	DIVIDA ATIVA DO ICMS LEI 6410 DEC. 1738/03	0,00	1.953,76	1.953,76	
19311502	DIVIDA ATIVA DO ICMS	0,00	69.776,06	69.776,06	
19311503	DIVIDA ATIVA DO ICMS - PARCELAMENTO	0,00	588.105,16	588.105,16	
19311504	DIVIDA ATIVA DO ICMS - EXECUCAO FISCA	0,00	2.408,93	2.408,93	
19311505	DIVIDA ATIVA DO ICMS - PROG.PARC.INCENTIVADO	0,00	450.322,57	450.322,57	
19311506	ICMS DIV.ATIVA NOVO PARC.INCENT.DEC.4.147/09	0,00	781.694,47	781.694,47	
19320000	RECEITA DA DIVIDA ATIVA NAO TRIBUTARIA	58.980,00	55.703,46		3.276,54
19329900	REC.DE DIV.ATIVA N/TRIBUTARIA OUTRAS RECEITAS	58.980,00	55.703,46		3.276,54
19900000	RECEITAS DIVERSAS	18.384.892,00	42.324.678,33	23.939.786,33	
19900100	RECEITA D/REFIS E D/PARC.ESPECIAL-OUTRAS REC.	453.000,00	0,00		453.000,00
19900200	REC.DE ONUS DE SUCUMBENCIA DE ACOES JUDICIAIS	61.900,00	69.872,93	7.972,93	
19900201	RECEITA DE HONORARIOS DE ADVOGADOS	0,00	870,30	870,30	
19900202	RECEITA DE ONUS DE SUCUMBENCIA	61.900,00	69.002,63	7.102,63	
19900300	RECEITA DECORR.DE ALIENCAO D/BENS APREENDIDOS	124.015,00	0,00		124.015,00
19900301	RECEITA DE LEILOES DE MERCADORIAS APREENDIDAS	124.015,00	0,00		124.015,00
19900600	RECEITA CONSIGNADA	1.130.000,00	0,00		1.130.000,00



GOVERNO DO ESTADO DE ALAGOAS
SECRETARIA DE ESTADO DA FAZENDA
SUPERINTENDENCIA DO TESOIRO ESTADUAL

COMPARATIVO DA RECEITA ORCADA COM ARRECADADA
CONSOLIDACAO GERAL
ANEXO 10 DA LEI 4.320/64

EMITIDO EM: 04/03/2010 - 03:03
PAGINA: 9 / 11
EXERCICIO: 2009

CODIGO DA RECEITA	NOMECLATURA	RECEITA		DIFERENCA	
		ORCADA	ARRECADADA	PARA MAIS	PARA MENOS
19900900	SELO DE AUTENTICIDADE FISCAL	0,00	170.549,99	170.549,99	
19901000	LEI PELE	0,00	539.208,71	539.208,71	
19901200	OUTROS AUTOS DE INFRACAO	0,00	11.064,67	11.064,67	
19909900	OUTRAS RECEITAS	16.615.977,00	41.533.982,03	24.918.005,03	
20000000	RECEITAS DE CAPITAL	1.354.544.751,14	495.402.317,75		859.142.433,39
21000000	OPERACOES DE CREDITO	514.567.400,00	334.610.060,38		179.957.339,62
21100000	OPERACOES DE CREDITO INTERNAS	253.606.000,00	124.803.000,00		128.803.000,00
21140000	OPERACAO DE CREDITO INTERNAS - CONTRATUAIS	0,00	124.803.000,00	124.803.000,00	
21149900	OUTRAS OPERACOES DE CREDITO INTERNAS	0,00	124.803.000,00	124.803.000,00	
21190000	OUTRAS OPERACOES DE CREDITO INTERNAS	253.606.000,00	0,00		253.606.000,00
21200000	OPERACOES DE CREDITO EXTERNAS	260.961.400,00	209.807.060,38		51.154.339,62
21220000	TITULOS RESPONSABILIDADES DO TESOIRO	260.961.400,00	0,00		260.961.400,00
21220100	TIT. DE RESP.D/TESOURO - REFINAN.DIV.PUBLICA	106.755.412,19	0,00		106.755.412,19
21220200	TITULOS DE RESP.DO TESORO - OUTRAS APLICACOES	154.205.987,81	0,00		154.205.987,81
21230000	OPERAC.D/CRED.EXTERNAS CONTRATUAIS	0,00	209.807.060,38	209.807.060,38	
21239900	OUTRAS OPRER.DE CREDITO EXTERNAS CONTRATUAIS	0,00	209.807.060,38	209.807.060,38	
22000000	ALIENACAO DE BENS	208.665,00	889.632,87	680.967,87	
22100000	ALIENACAO DE BENS MOVEIS	112.082,00	2.505,39		109.576,61
22190000	ALIENACAO DE OUTROS BENS MOVEIS	112.082,00	2.505,39		109.576,61
22200000	ALIENACAO DE BENS IMOVEIS	96.583,00	887.127,48	790.544,48	
22290000	ALIENACAO DE OUTROS BENS IMOVEIS	96.583,00	887.127,48	790.544,48	
24000000	TRANSFERENCIAS DE CAPITAL	799.088.803,14	159.902.534,50		639.186.268,64
24200000	TRANSFERENCIAS INTERGOVERNAMENTAIS	5.827.363,00	0,00		5.827.363,00
24210000	TRANSFERENCIAS DA UNIAO	5.827.363,00	0,00		5.827.363,00
24210200	TRANSFERENCIAS REUC. DEST. A PROG.DE EDUCACAO	5.827.363,00	0,00		5.827.363,00
24700000	TRANSFERENCIAS DE CONVENIOS	793.261.440,14	159.902.534,50		633.358.905,64
24710000	TRANSF.DE CONVENIOS DA UNIAO E SUAS ENTIDADES	792.539.704,30	159.892.534,50		632.647.169,80
24710100	CONVENIOS DA UNIAO P/SIST.UNICO DE SAUDE-SUS	29.091.320,00	700.174,69		28.391.145,31
24710200	CONVENIOS DA UNIAO - PROGRAMAS DE EDUCACAO.	50.201.075,00	860.000,00		49.341.075,00
24710300	CONVENIO DA UNIAO - PROGRAMAS DE SANEAMENTO	60.530.196,00	0,00		60.530.196,00
24710400	CONVENIOS DA UNIAO - PROGR. DE MEIO AMBIENTE	1.034.025,00	1.240.290,00	206.265,00	
24719900	OUTROS TRANSFERENCIAS DE CONVENIO DA UNIAO	651.683.088,30	157.092.069,81		494.591.018,49
24730000	TRANSFERENCIAS DE CONVENIOS DOS MUNICIPIOS	721.735,84	10.000,00		711.735,84
24739900	OUTRAS TRANSF. DE CONVENIOS DOS MUNICIPIOS	721.735,84	10.000,00		711.735,84
25000000	OUTRAS RECEITAS DE CAPITAL	40.679.883,00	90,00		40.679.793,00
25900000	OUTRAS RECEITAS	40.679.883,00	90,00		40.679.793,00
70000000	RECEITAS CORRENTES - INTRA ORCAMENTARIAS	185.624.775,00	150.772.179,36		34.852.595,64
71000000	RECEITA TRIBUTARIA - INTRA-ORCAMENTARIA	240.000,00	160.606,20		79.393,80
71200000	TAXAS	240.000,00	160.606,20		79.393,80
71220000	TAXAS PELA PRESTACAO DE SERVICOS	240.000,00	160.606,20		79.393,80
71220200	TAXA JUDICIARIA	120.000,00	0,00		120.000,00



GOVERNO DO ESTADO DE ALAGOAS
SECRETARIA DE ESTADO DA FAZENDA
SUPERINTENDENCIA DO TESOUREO ESTADUAL

COMPARATIVO DA RECEITA ORCADA COM ARRECADADA
CONSOLIDACAO GERAL
ANEXO 10 DA LEI 4.320/64

EMITIDO EM: 04/03/2010 - 03:03
PAGINA: 10 / 11
EXERCICIO: 2009

CODIGO DA RECEITA	NOMECLATURA	RECEITA		DIFERENCA	
		ORCADA	ARRECADADA	PARA MAIS	PARA MENOS
71220600	TAXA JUDICIARIA	0,00	80.303,11	80.303,11	
71220800	EMOLUMENTOS E CUSTAS JUDICIAIS	120.000,00	80.303,09		39.696,91
72000000	RECEITAS DE CONTRIBUICOES-INTRA ORCAMENTARIAS	159.010.695,00	126.776.193,10		32.234.501,90
72100000	CONTRIBUICOES SOCIAIS - INTRA ORCAMENTARIAS	159.010.695,00	126.776.193,10		32.234.501,90
72102900	CONTRIB.PREVIDENC. REGIME PROPRIO-INTRA ORC/	159.010.695,00	126.776.193,10		32.234.501,90
72102901	= CONTRIB. PATRONAL SERV.ATIVO CIVIL INTRA-OR	0,00	82.730.749,32	82.730.749,32	
72102902	= CONTRIB.PATRONAL SERV.ATIVO MILITAR INTRA-O	0,00	29.284.590,11	29.284.590,11	
72102903	= CONTRIB.PATRONAL SERV.INATIVO CIVIL INTRA O	0,00	2.725.943,28	2.725.943,28	
72102904	= CONTR.PATRONAL SERV.INATIVO MILITAR INTR-OR	0,00	10.810.015,35	10.810.015,35	
72102905	= CONTRIB.PATRONAL PENSIONISTA CIVIL INTRA OR	0,00	16.797,55	16.797,55	
72102915	= CONTRIB.PREVIDENC. EM REGIME PARCELA/ DEBIT	0,00	1.208.097,49	1.208.097,49	
72102999	= OUTRAS CONTRIBUICOES PREVIDENCIARIAS	159.010.695,00	0,00		159.010.695,00
76000000	RECEITAS DE SERVICOS - INTRA-ORCAMENTARIA	23.390.000,00	21.898.062,97		1.491.937,03
76000000	RECEITAS DE SERVICOS - INTRA-ORCAMENTARIA	23.390.000,00	21.898.062,97		1.491.937,03
76000500	SERV.DE SAUDE - OPER.INTRAORCAMENTARIAS	21.390.000,00	19.185.553,02		2.204.446,98
76000501	SERVICOS HOSPITALARES-OPER.INTRAORCAMENTARIA	21.000.000,00	14.659.898,67		6.340.101,33
76000504	SERV.AMBULATORIAIS - OPER.INTRAORCAMENTARIA	0,00	4.206.090,51	4.206.090,51	
76000599	OUTROS SERVICOS DE SAUDE-OPER.INTRAORCAMENT.	390.000,00	319.563,84		70.436,16
76000800	SERVICOS DE PROCESSAM.DE DADOS-INTRA-ORCAM.	2.000.000,00	1.950.784,67		49.215,33
76001400	SERVICOS DE FISCALIZACAO - INTRA-ORCAMENTARIA	0,00	761.725,28	761.725,28	
77000000	TRANSFERENCIAS CORRENTES - INTRA-ORCAMENTARIA	2.869.080,00	1.094.967,25		1.774.112,75
77600000	TRANSFERENCIAS DE CONVENIOS-OPERAC.INTRAORCAM	2.869.080,00	1.094.967,25		1.774.112,75
77620000	TRANSF. DE CONV. ESTADOS E ENTIDADES-INTRAORC	2.869.080,00	1.094.967,25		1.774.112,75
77629900	OUTRAS TRANSFERENCIAS DE CONVENIOS C/ ESTADOS	2.869.080,00	1.094.967,25		1.774.112,75
79000000	OUTRAS RECEITAS CORRENTES INTRA ORCAMENTARIAS	115.000,00	842.349,84	727.349,84	
79200000	INDENIZACOES E RESTITUICOES - INTRA-ORCAMENT.	115.000,00	0,00		115.000,00
79220000	RESTITUICOES	115.000,00	0,00		115.000,00
79220800	RESSARCIMENTO DE CUSTOS DE PROCESSAMENTO	115.000,00	0,00		115.000,00
79900000	RECEITAS DIVERSAS - INTRA-ORCAMENTARIAS	0,00	842.349,84	842.349,84	
79909900	OUTRAS RECEITAS - INTRAORCAMENTARIAS	0,00	842.349,84	842.349,84	
90000000	DEDUCOES DA RECEITA	-737.576.063,00	-646.174.991,79	91.401.071,21	
91000000	DEDUCOES DA RECEITA TRIB.P/FORMACAO DO FUNDEB	-285.703.109,00	-265.906.240,47	19.796.868,53	
91100000	DEDUCAO DE RECEITA IMPOSTOS P/FORM. FUNDEB	-285.703.109,00	-265.906.240,47	19.796.868,53	
91120000	DED.DE REC. IPVA/ITCMD P/ FORMACAO FUNDEB	-10.831.275,00	-11.188.839,49		357.564,49
91120500	* DED.RECEITA P/ FORMACAO DO FUNDEB - IPVA	-10.293.958,00	-10.403.299,34		109.341,34
91120700	* DEDUCAO RECEITA IMP. FORMACAO FUNDEB -ITCD	-537.317,00	-785.540,15		248.223,15
91130000	DEDUCAO DE REC.DE IMP.PARA FORM.FUNDEB-ICMS.	-274.871.834,00	-254.717.400,98	20.154.433,02	
91130200	* DEDUCAO RECEITA IMP. FORMACAO FUNDEB -ICMS	-274.871.834,00	-254.717.400,98	20.154.433,02	
97000000	DEDUCAO DA REC.DE TRANSF.P/FORMACAO DO FUNDEB	-451.872.954,00	-380.268.751,32	71.604.202,68	
97200000	DEDUCAO DA REC.DE TRANSF.P/FORMACAO DO FUNDEB	-451.872.954,00	-380.268.751,32	71.604.202,68	



GOVERNO DO ESTADO DE ALAGOAS
SECRETARIA DE ESTADO DA FAZENDA
SUPERINTENDENCIA DO TESOIRO ESTADUAL

COMPARATIVO DA RECEITA ORCADA COM ARRECADADA
CONSOLIDAO GERAL
ANEXO 10 DA LEI 4.320/64

EMITIDO EM: 04/03/2010 - 03:03
PAGINA: 11 / 11
EXERCICIO: 2009

CODIGO DA RECEITA	NOMECLATURA	RECEITA		DIFERENCA	
		ORCADA	ARRECADADA	PARA MAIS	PARA MENOS
97210000	DEDUCAO DA REC.DE TRANSF.P/FORMACAO DO FUNDEB	-451.872.954,00	-380.268.751,32	71.604.202,68	
97210100	DEDUCAO REC.P/FORMACAO FUNDEB- TRANSF. UNIAO	-433.631.126,00	-377.811.107,88	55.820.018,12	
97210101	* DED. RECEITA P/ FORMACAO DO FUNDEB - FPE	-431.633.497,00	-376.555.729,48	55.077.767,52	
97210112	* DED.RECEITA P/ FORMACAO DO FUNDEB-IPi-EXP	-1.997.629,00	-1.255.378,40	742.250,60	
97213600	* DED.RECEITA P/ FORMACAO DO FUNDEB-LC 87/96	-18.241.828,00	-2.457.643,44	15.784.184,56	
97213601	* DED.RECEITA P/ FORMACAO DO FUNDEB-LC 87/96	-18.241.828,00	-2.457.643,44	15.784.184,56	
	TOTAL:	6.382.247.156,43	4.882.239.770,68		1.500.007.385,75



GOVERNO DO ESTADO DE ALAGOAS
SECRETARIA DE ESTADO DA FAZENDA
SUPERINTENDÊNCIA DO TESOUREO ESTADUAL

COMPARATIVO DA DESPESA AUTORIZADA COM A REALIZADA A NÍVEL DE GRUPO DE DESPESA
CONSOLIDACAO GERAL
ANEXO 11

EMITIDO EM: 04/03/2010 - 03:13

PÁGINA: 1 / 15

EXERCÍCIO: DEZ. - 2009

	DESPESA AUTORIZADA			DESPESA REALIZADA			DIFERENÇAS
	CRED. ORC. SUPLEM.	CRED. ESPECIAIS	TOTAL	CRED. ORC. SUPLEM.	CRED. ESPECIAIS	TOTAL	
ORGÃO: 01.000 - ASSEMBLEIA LEGISLATIVA EST.E ORGAOS AUX.							
30 - DESPESAS CORRENTES							
31 - PESSOAL E ENCARGOS SOCIAIS	154.947.833,54	0,00	154.947.833,54	153.911.985,87	0,00	153.911.985,87	1.035.847,67
32 - JUROS E ENCARGOS DA DIVIDA	0,00	0,00	0,00	0,00	0,00	0,00	0,00
33 - OUTRAS DESPESAS CORRENTES	18.466.990,46	0,00	18.466.990,46	17.742.588,06	0,00	17.742.588,06	724.402,40
TOTAL DESPESAS CORRENTES	173.414.824,00	0,00	173.414.824,00	171.654.573,93	0,00	171.654.573,93	1.760.250,07
40 - DESPESAS DE CAPITAL							
44 - INVESTIMENTOS	996.664,00	0,00	996.664,00	636.941,90	0,00	636.941,90	359.722,10
46 - AMORTIZACAO DA DIVIDA	0,00	0,00	0,00	0,00	0,00	0,00	0,00
TOTAL DESPESAS DE CAPITAL	996.664,00	0,00	996.664,00	636.941,90	0,00	636.941,90	359.722,10
TOTAL DO ORGÃO: 01.000	174.411.488,00	0,00	174.411.488,00	172.291.515,83	0,00	172.291.515,83	2.119.972,17
ORGÃO: 02.000 - TRIBUNAL DE JUSTICA E ORGAOS AUXILIARES							
30 - DESPESAS CORRENTES							
31 - PESSOAL E ENCARGOS SOCIAIS	168.884.069,00	0,00	168.884.069,00	162.056.745,18	0,00	162.056.745,18	6.827.323,82
33 - OUTRAS DESPESAS CORRENTES	26.375.217,96	0,00	26.375.217,96	23.366.855,05	0,00	23.366.855,05	3.008.362,91
TOTAL DESPESAS CORRENTES	195.259.286,96	0,00	195.259.286,96	185.423.600,23	0,00	185.423.600,23	9.835.686,73
40 - DESPESAS DE CAPITAL							
44 - INVESTIMENTOS	13.462.375,31	0,00	13.462.375,31	5.535.622,11	0,00	5.535.622,11	7.926.753,20
TOTAL DESPESAS DE CAPITAL	13.462.375,31	0,00	13.462.375,31	5.535.622,11	0,00	5.535.622,11	7.926.753,20
TOTAL DO ORGÃO: 02.000	208.721.662,27	0,00	208.721.662,27	190.959.222,34	0,00	190.959.222,34	17.762.439,93
ORGÃO: 03.000 - MINISTERIO PUBLICO - MP							
30 - DESPESAS CORRENTES							
31 - PESSOAL E ENCARGOS SOCIAIS	74.123.623,64	0,00	74.123.623,64	74.113.546,69	0,00	74.113.546,69	10.076,95
32 - JUROS E ENCARGOS DA DIVIDA	629.380,00	0,00	629.380,00	628.623,29	0,00	628.623,29	756,71
33 - OUTRAS DESPESAS CORRENTES	2.907.690,84	0,00	2.907.690,84	2.510.283,10	0,00	2.510.283,10	397.407,74
TOTAL DESPESAS CORRENTES	77.660.694,48	0,00	77.660.694,48	77.252.453,08	0,00	77.252.453,08	408.241,40
40 - DESPESAS DE CAPITAL							
44 - INVESTIMENTOS	2.063.830,45	0,00	2.063.830,45	1.940.097,32	0,00	1.940.097,32	123.733,13
45 - INVERSOES FINANCEIRAS	0,00	0,00	0,00	0,00	0,00	0,00	0,00
46 - AMORTIZACAO DA DIVIDA	387.738,00	0,00	387.738,00	387.694,08	0,00	387.694,08	43,92
TOTAL DESPESAS DE CAPITAL	2.451.568,45	0,00	2.451.568,45	2.327.791,40	0,00	2.327.791,40	123.777,05
TOTAL DO ORGÃO: 03.000	80.112.262,93	0,00	80.112.262,93	79.580.244,48	0,00	79.580.244,48	532.018,45
ORGÃO: 04.000 - MINISTERIO PUBLICO ESPECIAL - MPE							
30 - DESPESAS CORRENTES							
31 - PESSOAL E ENCARGOS SOCIAIS	1.889.263,00	0,00	1.889.263,00	1.795.866,62	0,00	1.795.866,62	93.396,38
33 - OUTRAS DESPESAS CORRENTES	133.200,00	0,00	133.200,00	0,00	0,00	0,00	133.200,00
TOTAL DESPESAS CORRENTES	2.022.463,00	0,00	2.022.463,00	1.795.866,62	0,00	1.795.866,62	226.596,38
40 - DESPESAS DE CAPITAL							
44 - INVESTIMENTOS	22.200,00	0,00	22.200,00	0,00	0,00	0,00	22.200,00



GOVERNO DO ESTADO DE ALAGOAS
SECRETARIA DE ESTADO DA FAZENDA
SUPERINTENDÊNCIA DO TESOUREO ESTADUAL

COMPARATIVO DA DESPESA AUTORIZADA COM A REALIZADA A NÍVEL DE GRUPO DE DESPESA
CONSOLIDACAO GERAL
ANEXO 11

EMITIDO EM: 04/03/2010 - 03:13

PÁGINA: 2 / 15

EXERCÍCIO: DEZ. - 2009

	DESPESA AUTORIZADA			DESPESA REALIZADA			DIFERENÇAS
	CRED. ORC. SUPLEM.	CRED. ESPECIAIS	TOTAL	CRED. ORC. SUPLEM.	CRED. ESPECIAIS	TOTAL	
TOTAL DESPESAS DE CAPITAL	22.200,00	0,00	22.200,00	0,00	0,00	0,00	22.200,00
TOTAL DO ORGÃO: 04.000	2.044.663,00	0,00	2.044.663,00	1.795.866,62	0,00	1.795.866,62	248.796,38
ORGÃO: 11.000 - GOVERNADORIA							
30 - DESPESAS CORRENTES							
31 - PESSOAL E ENCARGOS SOCIAIS	51.184.294,09	0,00	51.184.294,09	49.585.180,33	0,00	49.585.180,33	1.599.113,76
33 - OUTRAS DESPESAS CORRENTES	12.467.788,00	0,00	12.467.788,00	10.056.392,82	0,00	10.056.392,82	2.411.395,18
TOTAL DESPESAS CORRENTES	63.652.082,09	0,00	63.652.082,09	59.641.573,15	0,00	59.641.573,15	4.010.508,94
40 - DESPESAS DE CAPITAL							
44 - INVESTIMENTOS	796.453,00	0,00	796.453,00	370.656,00	0,00	370.656,00	425.797,00
TOTAL DESPESAS DE CAPITAL	796.453,00	0,00	796.453,00	370.656,00	0,00	370.656,00	425.797,00
TOTAL DO ORGÃO: 11.000	64.448.535,09	0,00	64.448.535,09	60.012.229,15	0,00	60.012.229,15	4.436.305,94
ORGÃO: 11.502 - FUNDO DE MODERNIZACAO DA DEFENSORIA PUBL							
30 - DESPESAS CORRENTES							
33 - OUTRAS DESPESAS CORRENTES	7.900,00	0,00	7.900,00	0,00	0,00	0,00	7.900,00
TOTAL DESPESAS CORRENTES	7.900,00	0,00	7.900,00	0,00	0,00	0,00	7.900,00
40 - DESPESAS DE CAPITAL							
44 - INVESTIMENTOS	39.000,00	0,00	39.000,00	0,00	0,00	0,00	39.000,00
45 - INVERSOES FINANCEIRAS	15.000,00	0,00	15.000,00	0,00	0,00	0,00	15.000,00
TOTAL DESPESAS DE CAPITAL	54.000,00	0,00	54.000,00	0,00	0,00	0,00	54.000,00
TOTAL DO ORGÃO: 11.502	61.900,00	0,00	61.900,00	0,00	0,00	0,00	61.900,00
ORGÃO: 13.000 - SECRETARIA DE ESTADO DA GESTAO PUBLICA-S							
30 - DESPESAS CORRENTES							
31 - PESSOAL E ENCARGOS SOCIAIS	17.266.355,00	50.000,00	17.316.355,00	16.141.759,21	50.000,00	16.191.759,21	1.124.595,79
33 - OUTRAS DESPESAS CORRENTES	4.233.979,00	0,00	4.233.979,00	2.274.423,48	0,00	2.274.423,48	1.959.555,52
TOTAL DESPESAS CORRENTES	21.500.334,00	50.000,00	21.550.334,00	18.416.182,69	50.000,00	18.466.182,69	3.084.151,31
40 - DESPESAS DE CAPITAL							
44 - INVESTIMENTOS	9.690.000,00	0,00	9.690.000,00	5.233.731,37	0,00	5.233.731,37	4.456.268,63
45 - INVERSOES FINANCEIRAS	10.000,00	0,00	10.000,00	0,00	0,00	0,00	10.000,00
TOTAL DESPESAS DE CAPITAL	9.700.000,00	0,00	9.700.000,00	5.233.731,37	0,00	5.233.731,37	4.466.268,63
TOTAL DO ORGÃO: 13.000	31.200.334,00	50.000,00	31.250.334,00	23.649.914,06	50.000,00	23.699.914,06	7.550.419,94
ORGÃO: 13.504 - AGENCIA REGULADORA DOS SERVICOS PUBLICOS							
30 - DESPESAS CORRENTES							
31 - PESSOAL E ENCARGOS SOCIAIS	963.176,00	0,00	963.176,00	805.884,67	0,00	805.884,67	157.291,33
33 - OUTRAS DESPESAS CORRENTES	3.591.950,00	0,00	3.591.950,00	2.614.879,32	0,00	2.614.879,32	977.070,68
TOTAL DESPESAS CORRENTES	4.555.126,00	0,00	4.555.126,00	3.420.763,99	0,00	3.420.763,99	1.134.362,01
40 - DESPESAS DE CAPITAL							
44 - INVESTIMENTOS	35.779,00	0,00	35.779,00	440,00	0,00	440,00	35.339,00
TOTAL DESPESAS DE CAPITAL	35.779,00	0,00	35.779,00	440,00	0,00	440,00	35.339,00



GOVERNO DO ESTADO DE ALAGOAS
SECRETARIA DE ESTADO DA FAZENDA
SUPERINTENDÊNCIA DO TESOUREO ESTADUAL

COMPARATIVO DA DESPESA AUTORIZADA COM A REALIZADA A NÍVEL DE GRUPO DE DESPESA
CONSOLIDACAO GERAL
ANEXO 11

EMITIDO EM: 04/03/2010 - 03:13
PÁGINA: 3 / 15
EXERCÍCIO: DEZ. - 2009

	DESPESA AUTORIZADA			DESPESA REALIZADA			DIFERENÇAS
	CRED. ORC. SUPLEM.	CRED. ESPECIAIS	TOTAL	CRED. ORC. SUPLEM.	CRED. ESPECIAIS	TOTAL	
TOTAL DO ORGÃO: 13.504	4.590.905,00	0,00	4.590.905,00	3.421.203,99	0,00	3.421.203,99	1.169.701,01
ORGÃO: 13.510 - COMPANHIA DE ADMINISTRACAO DE RECURSOS H							
30 - DESPESAS CORRENTES							
31 - PESSOAL E ENCARGOS SOCIAIS	55.000.110,32	0,00	55.000.110,32	44.162.264,34	0,00	44.162.264,34	10.837.845,98
32 - JUROS E ENCARGOS DA DIVIDA	249.680,00	0,00	249.680,00	0,00	0,00	0,00	249.680,00
33 - OUTRAS DESPESAS CORRENTES	1.183.924,98	123.710,71	1.307.635,69	545.209,37	123.710,71	668.920,08	638.715,61
TOTAL DESPESAS CORRENTES	56.433.715,30	123.710,71	56.557.426,01	44.707.473,71	123.710,71	44.831.184,42	11.726.241,59
40 - DESPESAS DE CAPITAL							
44 - INVESTIMENTOS	25.600,00	15.600,00	41.200,00	-23,00	15.600,00	15.577,00	25.623,00
46 - AMORTIZACAO DA DIVIDA	10.000,00	0,00	10.000,00	0,00	0,00	0,00	10.000,00
TOTAL DESPESAS DE CAPITAL	35.600,00	15.600,00	51.200,00	-23,00	15.600,00	15.577,00	35.623,00
TOTAL DO ORGÃO: 13.510	56.469.315,30	139.310,71	56.608.626,01	44.707.450,71	139.310,71	44.846.761,42	11.761.864,59
ORGÃO: 13.511 - FUNDO DE DESENVOLVIMENTO DE RECURSOS HUM							
30 - DESPESAS CORRENTES							
33 - OUTRAS DESPESAS CORRENTES	3.102.387,00	0,00	3.102.387,00	2.822.405,38	0,00	2.822.405,38	279.981,62
TOTAL DESPESAS CORRENTES	3.102.387,00	0,00	3.102.387,00	2.822.405,38	0,00	2.822.405,38	279.981,62
40 - DESPESAS DE CAPITAL							
44 - INVESTIMENTOS	617.000,00	0,00	617.000,00	420.565,03	0,00	420.565,03	196.434,97
TOTAL DESPESAS DE CAPITAL	617.000,00	0,00	617.000,00	420.565,03	0,00	420.565,03	196.434,97
TOTAL DO ORGÃO: 13.511	3.719.387,00	0,00	3.719.387,00	3.242.970,41	0,00	3.242.970,41	476.416,59
ORGÃO: 13.548 - AGENCIA DE SERVICOS ADMINISTRATIVOS DO E							
30 - DESPESAS CORRENTES							
31 - PESSOAL E ENCARGOS SOCIAIS	1.715.239,00	56.000,00	1.771.239,00	1.614.340,26	56.000,00	1.670.340,26	100.898,74
33 - OUTRAS DESPESAS CORRENTES	786.492,00	0,00	786.492,00	750.297,83	0,00	750.297,83	36.194,17
TOTAL DESPESAS CORRENTES	2.501.731,00	56.000,00	2.557.731,00	2.364.638,09	56.000,00	2.420.638,09	137.092,91
40 - DESPESAS DE CAPITAL							
44 - INVESTIMENTOS	9.000,00	0,00	9.000,00	50,00	0,00	50,00	8.950,00
TOTAL DESPESAS DE CAPITAL	9.000,00	0,00	9.000,00	50,00	0,00	50,00	8.950,00
TOTAL DO ORGÃO: 13.548	2.510.731,00	56.000,00	2.566.731,00	2.364.688,09	56.000,00	2.420.688,09	146.042,91
ORGÃO: 13.551 - INSTITUTO DE ASSISTENCIA A SAUDE DOS SER							
30 - DESPESAS CORRENTES							
31 - PESSOAL E ENCARGOS SOCIAIS	5.461.669,00	0,00	5.461.669,00	4.988.655,16	0,00	4.988.655,16	473.013,84
33 - OUTRAS DESPESAS CORRENTES	20.313.626,00	0,00	20.313.626,00	18.395.037,23	0,00	18.395.037,23	1.918.588,77
TOTAL DESPESAS CORRENTES	25.775.295,00	0,00	25.775.295,00	23.383.692,39	0,00	23.383.692,39	2.391.602,61
40 - DESPESAS DE CAPITAL							
44 - INVESTIMENTOS	105.000,00	0,00	105.000,00	9.601,65	0,00	9.601,65	95.398,35
TOTAL DESPESAS DE CAPITAL	105.000,00	0,00	105.000,00	9.601,65	0,00	9.601,65	95.398,35
TOTAL DO ORGÃO: 13.551	25.880.295,00	0,00	25.880.295,00	23.393.294,04	0,00	23.393.294,04	2.487.000,96



GOVERNO DO ESTADO DE ALAGOAS
SECRETARIA DE ESTADO DA FAZENDA
SUPERINTENDÊNCIA DO TESOUREO ESTADUAL

COMPARATIVO DA DESPESA AUTORIZADA COM A REALIZADA A NÍVEL DE GRUPO DE DESPESA
CONSOLIDACAO GERAL
ANEXO 11

EMITIDO EM: 04/03/2010 - 03:13

PÁGINA: 4 / 15

EXERCÍCIO: DEZ. - 2009

	DESPESA AUTORIZADA			DESPESA REALIZADA			DIFERENÇAS
	CRED. ORC. SUPLEM.	CRED. ESPECIAIS	TOTAL	CRED. ORC. SUPLEM.	CRED. ESPECIAIS	TOTAL	
ORGÃO: 13.552 - FUNDO PREVIDENCIARIO DO ESTADO DE ALAGOA							
30 - DESPESAS CORRENTES							
31 - PESSOAL E ENCARGOS SOCIAIS	294.525.000,00	0,00	294.525.000,00	281.767.129,54	0,00	281.767.129,54	12.757.870,46
33 - OUTRAS DESPESAS CORRENTES	4.143.597,00	0,00	4.143.597,00	2.037.455,82	0,00	2.037.455,82	2.106.141,18
TOTAL DESPESAS CORRENTES	298.668.597,00	0,00	298.668.597,00	283.804.585,36	0,00	283.804.585,36	14.864.011,64
40 - DESPESAS DE CAPITAL							
44 - INVESTIMENTOS	500.000,00	0,00	500.000,00	230.787,53	0,00	230.787,53	269.212,47
TOTAL DESPESAS DE CAPITAL	500.000,00	0,00	500.000,00	230.787,53	0,00	230.787,53	269.212,47
70 -							
77 - RESERVA ORCAMENTARIA DO RPPS	133.387.116,00	0,00	133.387.116,00	0,00	0,00	0,00	133.387.116,00
TOTAL	133.387.116,00	0,00	133.387.116,00	0,00	0,00	0,00	133.387.116,00
TOTAL DO ORGÃO: 13.552	432.555.713,00	0,00	432.555.713,00	284.035.372,89	0,00	284.035.372,89	148.520.340,11
ORGÃO: 14.000 - SECRET.DE AGRICULTURA E DO DESENVOLV.AGR							
30 - DESPESAS CORRENTES							
31 - PESSOAL E ENCARGOS SOCIAIS	10.732.914,00	0,00	10.732.914,00	10.251.483,59	0,00	10.251.483,59	481.430,41
33 - OUTRAS DESPESAS CORRENTES	60.909.101,92	1.325.570,61	62.234.672,53	35.464.179,04	1.325.570,61	36.789.749,65	25.444.922,88
TOTAL DESPESAS CORRENTES	71.642.015,92	1.325.570,61	72.967.586,53	45.715.662,63	1.325.570,61	47.041.233,24	25.926.353,29
40 - DESPESAS DE CAPITAL							
44 - INVESTIMENTOS	20.521.714,14	884.170,00	21.405.884,14	2.644.746,58	884.170,00	3.528.916,58	17.876.967,56
TOTAL DESPESAS DE CAPITAL	20.521.714,14	884.170,00	21.405.884,14	2.644.746,58	884.170,00	3.528.916,58	17.876.967,56
TOTAL DO ORGÃO: 14.000	92.163.730,06	2.209.740,61	94.373.470,67	48.360.409,21	2.209.740,61	50.570.149,82	43.803.320,85
ORGÃO: 14.528 - INSTIT.DE DESENVOLV.RURAL E ABASTECIMENT							
30 - DESPESAS CORRENTES							
31 - PESSOAL E ENCARGOS SOCIAIS	471.698,00	0,00	471.698,00	378.106,95	0,00	378.106,95	93.591,05
33 - OUTRAS DESPESAS CORRENTES	3.141.613,00	20.000,00	3.161.613,00	2.116.911,84	20.000,00	2.136.911,84	1.024.701,16
TOTAL DESPESAS CORRENTES	3.613.311,00	20.000,00	3.633.311,00	2.495.018,79	20.000,00	2.515.018,79	1.118.292,21
40 - DESPESAS DE CAPITAL							
44 - INVESTIMENTOS	2.859.317,00	0,00	2.859.317,00	491.374,90	0,00	491.374,90	2.367.942,10
TOTAL DESPESAS DE CAPITAL	2.859.317,00	0,00	2.859.317,00	491.374,90	0,00	491.374,90	2.367.942,10
TOTAL DO ORGÃO: 14.528	6.472.628,00	20.000,00	6.492.628,00	2.986.393,69	20.000,00	3.006.393,69	3.486.234,31
ORGÃO: 14.536 - FUNDO ESPECIAL DE APOIO AO DESENVOLV.RUR							
30 - DESPESAS CORRENTES							
33 - OUTRAS DESPESAS CORRENTES	120.000,00	0,00	120.000,00	19.071,39	0,00	19.071,39	100.928,61
TOTAL DESPESAS CORRENTES	120.000,00	0,00	120.000,00	19.071,39	0,00	19.071,39	100.928,61
40 - DESPESAS DE CAPITAL							
44 - INVESTIMENTOS	130.000,00	0,00	130.000,00	55.812,00	0,00	55.812,00	74.188,00
TOTAL DESPESAS DE CAPITAL	130.000,00	0,00	130.000,00	55.812,00	0,00	55.812,00	74.188,00
TOTAL DO ORGÃO: 14.536	250.000,00	0,00	250.000,00	74.883,39	0,00	74.883,39	175.116,61



GOVERNO DO ESTADO DE ALAGOAS
SECRETARIA DE ESTADO DA FAZENDA
SUPERINTENDÊNCIA DO TESOUREO ESTADUAL

COMPARATIVO DA DESPESA AUTORIZADA COM A REALIZADA A NÍVEL DE GRUPO DE DESPESA
CONSOLIDACAO GERAL
ANEXO 11

EMITIDO EM: 04/03/2010 - 03:13
PÁGINA: 5 / 15
EXERCÍCIO: DEZ. - 2009

	DESPESA AUTORIZADA			DESPESA REALIZADA			DIFERENÇAS
	CRED. ORC. SUPLEM.	CRED. ESPECIAIS	TOTAL	CRED. ORC. SUPLEM.	CRED. ESPECIAIS	TOTAL	
ORGÃO: 14.541 - INSTITUTO DE TERRAS E REFORMA AGRARIA DE							
30 - DESPESAS CORRENTES							
31 - PESSOAL E ENCARGOS SOCIAIS	4.129.944,00	0,00	4.129.944,00	4.043.795,29	0,00	4.043.795,29	86.148,71
33 - OUTRAS DESPESAS CORRENTES	2.274.491,00	0,00	2.274.491,00	1.066.983,96	0,00	1.066.983,96	1.207.507,04
TOTAL DESPESAS CORRENTES	6.404.435,00	0,00	6.404.435,00	5.110.779,25	0,00	5.110.779,25	1.293.655,75
40 - DESPESAS DE CAPITAL							
44 - INVESTIMENTOS	154.168,00	0,00	154.168,00	11.910,00	0,00	11.910,00	142.258,00
TOTAL DESPESAS DE CAPITAL	154.168,00	0,00	154.168,00	11.910,00	0,00	11.910,00	142.258,00
TOTAL DO ORGÃO: 14.541	6.558.603,00	0,00	6.558.603,00	5.122.689,25	0,00	5.122.689,25	1.435.913,75
ORGÃO: 14.555 - AGENCIA DE DEFESA E INSPECAO AGROPECUARI							
30 - DESPESAS CORRENTES							
31 - PESSOAL E ENCARGOS SOCIAIS	2.441.341,00	30.000,00	2.471.341,00	2.276.550,79	30.000,00	2.306.550,79	164.790,21
33 - OUTRAS DESPESAS CORRENTES	3.962.331,00	0,00	3.962.331,00	1.957.075,88	0,00	1.957.075,88	2.005.255,12
TOTAL DESPESAS CORRENTES	6.403.672,00	30.000,00	6.433.672,00	4.233.626,67	30.000,00	4.263.626,67	2.170.045,33
40 - DESPESAS DE CAPITAL							
44 - INVESTIMENTOS	3.374.600,00	0,00	3.374.600,00	62.987,37	0,00	62.987,37	3.311.612,63
TOTAL DESPESAS DE CAPITAL	3.374.600,00	0,00	3.374.600,00	62.987,37	0,00	62.987,37	3.311.612,63
TOTAL DO ORGÃO: 14.555	9.778.272,00	30.000,00	9.808.272,00	4.296.614,04	30.000,00	4.326.614,04	5.481.657,96
ORGÃO: 15.000 - SECRETARIA DE ASSISTENCIA E DESENV.SOCIA							
30 - DESPESAS CORRENTES							
31 - PESSOAL E ENCARGOS SOCIAIS	4.319.202,00	100.100,00	4.419.302,00	4.073.509,23	100.100,00	4.173.609,23	245.692,77
33 - OUTRAS DESPESAS CORRENTES	1.269.702,00	0,00	1.269.702,00	1.033.863,75	0,00	1.033.863,75	235.838,25
TOTAL DESPESAS CORRENTES	5.588.904,00	100.100,00	5.689.004,00	5.107.372,98	100.100,00	5.207.472,98	481.531,02
40 - DESPESAS DE CAPITAL							
44 - INVESTIMENTOS	54.000,00	0,00	54.000,00	49.822,10	0,00	49.822,10	4.177,90
TOTAL DESPESAS DE CAPITAL	54.000,00	0,00	54.000,00	49.822,10	0,00	49.822,10	4.177,90
TOTAL DO ORGÃO: 15.000	5.642.904,00	100.100,00	5.743.004,00	5.157.195,08	100.100,00	5.257.295,08	485.708,92
ORGÃO: 15.526 - FUNDO ESTADUAL DE ASSISTENCIA SOCIAL - F							
30 - DESPESAS CORRENTES							
33 - OUTRAS DESPESAS CORRENTES	10.463.920,78	0,00	10.463.920,78	7.834.676,75	0,00	7.834.676,75	2.629.244,03
TOTAL DESPESAS CORRENTES	10.463.920,78	0,00	10.463.920,78	7.834.676,75	0,00	7.834.676,75	2.629.244,03
40 - DESPESAS DE CAPITAL							
44 - INVESTIMENTOS	922.446,22	800.000,00	1.722.446,22	-684.670,46	800.000,00	115.329,54	1.607.116,68
TOTAL DESPESAS DE CAPITAL	922.446,22	800.000,00	1.722.446,22	-684.670,46	800.000,00	115.329,54	1.607.116,68
TOTAL DO ORGÃO: 15.526	11.386.367,00	800.000,00	12.186.367,00	7.150.006,29	800.000,00	7.950.006,29	4.236.360,71
ORGÃO: 16.000 - SEC. DE EST.DA CIENCIA, DA TEC. E DA INO							
30 - DESPESAS CORRENTES							
31 - PESSOAL E ENCARGOS SOCIAIS	1.041.823,00	0,00	1.041.823,00	914.226,05	0,00	914.226,05	127.596,95



GOVERNO DO ESTADO DE ALAGOAS
SECRETARIA DE ESTADO DA FAZENDA
SUPERINTENDÊNCIA DO TESOUREO ESTADUAL

COMPARATIVO DA DESPESA AUTORIZADA COM A REALIZADA A NÍVEL DE GRUPO DE DESPESA
CONSOLIDACAO GERAL
ANEXO 11

EMITIDO EM: 04/03/2010 - 03:13
PÁGINA: 6 / 15
EXERCÍCIO: DEZ. - 2009

	DESPESA AUTORIZADA			DESPESA REALIZADA			DIFERENÇAS
	CRED. ORC. SUPLEM.	CRED. ESPECIAIS	TOTAL	CRED. ORC. SUPLEM.	CRED. ESPECIAIS	TOTAL	
33 - OUTRAS DESPESAS CORRENTES	3.444.274,56	0,00	3.444.274,56	896.731,44	0,00	896.731,44	2.547.543,12
TOTAL DESPESAS CORRENTES	4.486.097,56	0,00	4.486.097,56	1.810.957,49	0,00	1.810.957,49	2.675.140,07
40 - DESPESAS DE CAPITAL							
44 - INVESTIMENTOS	8.482.711,16	0,00	8.482.711,16	127.729,78	0,00	127.729,78	8.354.981,38
TOTAL DESPESAS DE CAPITAL	8.482.711,16	0,00	8.482.711,16	127.729,78	0,00	127.729,78	8.354.981,38
TOTAL DO ORGÃO: 16.000	12.968.808,72	0,00	12.968.808,72	1.938.687,27	0,00	1.938.687,27	11.030.121,45
ORGÃO: 16.514 - FUNDACAO DE AMPARO À PESQUISA DO ESTADO							
30 - DESPESAS CORRENTES							
31 - PESSOAL E ENCARGOS SOCIAIS	2.000.000,00	300.000,00	2.300.000,00	909.815,53	300.000,00	1.209.815,53	1.090.184,47
33 - OUTRAS DESPESAS CORRENTES	29.409.745,00	0,00	29.409.745,00	9.780.656,13	0,00	9.780.656,13	19.629.088,87
TOTAL DESPESAS CORRENTES	31.409.745,00	300.000,00	31.709.745,00	10.690.471,66	300.000,00	10.990.471,66	20.719.273,34
40 - DESPESAS DE CAPITAL							
44 - INVESTIMENTOS	11.191.155,00	0,00	11.191.155,00	852.001,54	0,00	852.001,54	10.339.153,46
TOTAL DESPESAS DE CAPITAL	11.191.155,00	0,00	11.191.155,00	852.001,54	0,00	852.001,54	10.339.153,46
TOTAL DO ORGÃO: 16.514	42.600.900,00	300.000,00	42.900.900,00	11.542.473,20	300.000,00	11.842.473,20	31.058.426,80
ORGÃO: 16.531 - FUNDO DE DESENVOLVIMENTO CIENTIFICO TECN							
30 - DESPESAS CORRENTES							
33 - OUTRAS DESPESAS CORRENTES	14.500,00	0,00	14.500,00	0,00	0,00	0,00	14.500,00
TOTAL DESPESAS CORRENTES	14.500,00	0,00	14.500,00	0,00	0,00	0,00	14.500,00
40 - DESPESAS DE CAPITAL							
44 - INVESTIMENTOS	30.000,00	0,00	30.000,00	0,00	0,00	0,00	30.000,00
TOTAL DESPESAS DE CAPITAL	30.000,00	0,00	30.000,00	0,00	0,00	0,00	30.000,00
TOTAL DO ORGÃO: 16.531	44.500,00	0,00	44.500,00	0,00	0,00	0,00	44.500,00
ORGÃO: 17.000 - SECRETARIA DE ESTADO DA COMUNICACAO - SE							
30 - DESPESAS CORRENTES							
31 - PESSOAL E ENCARGOS SOCIAIS	1.326.461,00	0,00	1.326.461,00	1.164.687,39	0,00	1.164.687,39	161.773,61
33 - OUTRAS DESPESAS CORRENTES	19.497.135,00	0,00	19.497.135,00	19.278.780,42	0,00	19.278.780,42	218.354,58
TOTAL DESPESAS CORRENTES	20.823.596,00	0,00	20.823.596,00	20.443.467,81	0,00	20.443.467,81	380.128,19
40 - DESPESAS DE CAPITAL							
44 - INVESTIMENTOS	80.000,00	0,00	80.000,00	43.654,90	0,00	43.654,90	36.345,10
TOTAL DESPESAS DE CAPITAL	80.000,00	0,00	80.000,00	43.654,90	0,00	43.654,90	36.345,10
TOTAL DO ORGÃO: 17.000	20.903.596,00	0,00	20.903.596,00	20.487.122,71	0,00	20.487.122,71	416.473,29
ORGÃO: 17.517 - INSTITUTO ZUMBI DOS PALMARES - IZP							
30 - DESPESAS CORRENTES							
31 - PESSOAL E ENCARGOS SOCIAIS	4.857.183,00	0,00	4.857.183,00	4.212.076,10	0,00	4.212.076,10	645.106,90
33 - OUTRAS DESPESAS CORRENTES	2.564.639,00	0,00	2.564.639,00	1.226.052,20	0,00	1.226.052,20	1.338.586,80
TOTAL DESPESAS CORRENTES	7.421.822,00	0,00	7.421.822,00	5.438.128,30	0,00	5.438.128,30	1.983.693,70
40 - DESPESAS DE CAPITAL							
44 - INVESTIMENTOS	1.127.000,00	0,00	1.127.000,00	276.641,21	0,00	276.641,21	850.358,79



GOVERNO DO ESTADO DE ALAGOAS
SECRETARIA DE ESTADO DA FAZENDA
SUPERINTENDÊNCIA DO TESOUREO ESTADUAL

COMPARATIVO DA DESPESA AUTORIZADA COM A REALIZADA A NÍVEL DE GRUPO DE DESPESA
CONSOLIDACAO GERAL
ANEXO 11

EMITIDO EM: 04/03/2010 - 03:13

PÁGINA: 7 / 15

EXERCÍCIO: DEZ. - 2009

	DESPESA AUTORIZADA			DESPESA REALIZADA			DIFERENÇAS
	CRED. ORC. SUPLEM.	CRED. ESPECIAIS	TOTAL	CRED. ORC. SUPLEM.	CRED. ESPECIAIS	TOTAL	
TOTAL DESPESAS DE CAPITAL	1.127.000,00	0,00	1.127.000,00	276.641,21	0,00	276.641,21	850.358,79
TOTAL DO ORGÃO: 17.517	8.548.822,00	0,00	8.548.822,00	5.714.769,51	0,00	5.714.769,51	2.834.052,49
ORGÃO: 18.000 - SECRETARIA DE ESTADO DA CULTURA - SECULT							
30 - DESPESAS CORRENTES							
31 - PESSOAL E ENCARGOS SOCIAIS	2.499.442,00	0,00	2.499.442,00	2.026.316,99	0,00	2.026.316,99	473.125,01
33 - OUTRAS DESPESAS CORRENTES	6.342.494,00	34.669,00	6.377.163,00	3.863.292,16	34.669,00	3.897.961,16	2.479.201,84
TOTAL DESPESAS CORRENTES	8.841.936,00	34.669,00	8.876.605,00	5.889.609,15	34.669,00	5.924.278,15	2.952.326,85
40 - DESPESAS DE CAPITAL							
44 - INVESTIMENTOS	1.942.461,00	0,00	1.942.461,00	47.507,77	0,00	47.507,77	1.894.953,23
TOTAL DESPESAS DE CAPITAL	1.942.461,00	0,00	1.942.461,00	47.507,77	0,00	47.507,77	1.894.953,23
TOTAL DO ORGÃO: 18.000	10.784.397,00	34.669,00	10.819.066,00	5.937.116,92	34.669,00	5.971.785,92	4.847.280,08
ORGÃO: 18.520 - DIRETORIA DE TEATROS DO ESTADO DE ALAGOAS							
30 - DESPESAS CORRENTES							
31 - PESSOAL E ENCARGOS SOCIAIS	707.097,00	0,00	707.097,00	628.892,43	0,00	628.892,43	78.204,57
33 - OUTRAS DESPESAS CORRENTES	1.709.182,00	84.164,00	1.793.346,00	1.393.340,73	84.164,00	1.477.504,73	315.841,27
TOTAL DESPESAS CORRENTES	2.416.279,00	84.164,00	2.500.443,00	2.022.233,16	84.164,00	2.106.397,16	394.045,84
40 - DESPESAS DE CAPITAL							
44 - INVESTIMENTOS	750.000,00	0,00	750.000,00	469.803,14	0,00	469.803,14	280.196,86
TOTAL DESPESAS DE CAPITAL	750.000,00	0,00	750.000,00	469.803,14	0,00	469.803,14	280.196,86
TOTAL DO ORGÃO: 18.520	3.166.279,00	84.164,00	3.250.443,00	2.492.036,30	84.164,00	2.576.200,30	674.242,70
ORGÃO: 18.557 - FUNDO DESENVOLVIMENTO DE ACOES CULTURAIS							
30 - DESPESAS CORRENTES							
33 - OUTRAS DESPESAS CORRENTES	6.083.882,42	690.614,00	6.774.496,42	195.023,04	690.614,00	885.637,04	5.888.859,38
TOTAL DESPESAS CORRENTES	6.083.882,42	690.614,00	6.774.496,42	195.023,04	690.614,00	885.637,04	5.888.859,38
40 - DESPESAS DE CAPITAL							
44 - INVESTIMENTOS	1.232.000,00	0,00	1.232.000,00	900.000,00	0,00	900.000,00	332.000,00
TOTAL DESPESAS DE CAPITAL	1.232.000,00	0,00	1.232.000,00	900.000,00	0,00	900.000,00	332.000,00
TOTAL DO ORGÃO: 18.557	7.315.882,42	690.614,00	8.006.496,42	1.095.023,04	690.614,00	1.785.637,04	6.220.859,38
ORGÃO: 19.000 - SECRETARIA DE ESTADO DA DEFESA SOCIAL -							
30 - DESPESAS CORRENTES							
31 - PESSOAL E ENCARGOS SOCIAIS	622.030.229,24	5.347.000,00	627.377.229,24	601.013.525,28	5.347.000,00	606.360.525,28	21.016.703,96
33 - OUTRAS DESPESAS CORRENTES	60.385.689,90	108.635,00	60.494.324,90	46.112.246,42	108.635,00	46.220.881,42	14.273.443,48
TOTAL DESPESAS CORRENTES	682.415.919,14	5.455.635,00	687.871.554,14	647.125.771,70	5.455.635,00	652.581.406,70	35.290.147,44
40 - DESPESAS DE CAPITAL							
44 - INVESTIMENTOS	49.380.374,78	1.277.261,00	50.657.635,78	12.923.354,18	1.277.261,00	14.200.615,18	36.457.020,60
TOTAL DESPESAS DE CAPITAL	49.380.374,78	1.277.261,00	50.657.635,78	12.923.354,18	1.277.261,00	14.200.615,18	36.457.020,60
TOTAL DO ORGÃO: 19.000	731.796.293,92	6.732.896,00	738.529.189,92	660.049.125,88	6.732.896,00	666.782.021,88	71.747.168,04
ORGÃO: 19.512 - DEPARTAMENTO ESTADUAL DE TRÂNSITO DE ALA							



GOVERNO DO ESTADO DE ALAGOAS
SECRETARIA DE ESTADO DA FAZENDA
SUPERINTENDÊNCIA DO TESOUREO ESTADUAL

COMPARATIVO DA DESPESA AUTORIZADA COM A REALIZADA A NÍVEL DE GRUPO DE DESPESA
CONSOLIDACAO GERAL
ANEXO 11

EMITIDO EM: 04/03/2010 - 03:13
PÁGINA: 8 / 15
EXERCÍCIO: DEZ. - 2009

	DESPESA AUTORIZADA			DESPESA REALIZADA			DIFERENÇAS
	CRED. ORC. SUPLEM.	CRED. ESPECIAIS	TOTAL	CRED. ORC. SUPLEM.	CRED. ESPECIAIS	TOTAL	
30 - DESPESAS CORRENTES							
31 - PESSOAL E ENCARGOS SOCIAIS	22.353.636,00	60.000,00	22.413.636,00	17.108.726,11	60.000,00	17.168.726,11	5.244.909,89
32 - JUROS E ENCARGOS DA DIVIDA	126.500,00	0,00	126.500,00	118.972,51	0,00	118.972,51	7.527,49
33 - OUTRAS DESPESAS CORRENTES	22.354.804,00	0,00	22.354.804,00	17.847.149,34	0,00	17.847.149,34	4.507.654,66
TOTAL DESPESAS CORRENTES	44.834.940,00	60.000,00	44.894.940,00	35.074.847,96	60.000,00	35.134.847,96	9.760.092,04
40 - DESPESAS DE CAPITAL							
44 - INVESTIMENTOS	2.574.000,00	206.360,00	2.780.360,00	884.405,36	206.360,00	1.090.765,36	1.689.594,64
46 - AMORTIZACAO DA DIVIDA	75.000,00	0,00	75.000,00	72.807,61	0,00	72.807,61	2.192,39
TOTAL DESPESAS DE CAPITAL	2.649.000,00	206.360,00	2.855.360,00	957.212,97	206.360,00	1.163.572,97	1.691.787,03
TOTAL DO ORGÃO: 19.512	47.483.940,00	266.360,00	47.750.300,00	36.032.060,93	266.360,00	36.298.420,93	11.451.879,07
ORGÃO: 19.544 - FUNDO ESPECIAL DE REEQUIPAMENTO POLICIAL							
30 - DESPESAS CORRENTES							
33 - OUTRAS DESPESAS CORRENTES	0,00	0,00	0,00	0,00	0,00	0,00	0,00
TOTAL DESPESAS CORRENTES	0,00	0,00	0,00	0,00	0,00	0,00	0,00
40 - DESPESAS DE CAPITAL							
44 - INVESTIMENTOS	0,00	0,00	0,00	0,00	0,00	0,00	0,00
TOTAL DESPESAS DE CAPITAL	0,00	0,00	0,00	0,00	0,00	0,00	0,00
TOTAL DO ORGÃO: 19.544	0,00	0,00	0,00	0,00	0,00	0,00	0,00
ORGÃO: 19.546 - FUNDO PENITENCIARIO DO ESTADO DE ALAGOAS							
30 - DESPESAS CORRENTES							
33 - OUTRAS DESPESAS CORRENTES	150.000,00	0,00	150.000,00	0,00	0,00	0,00	150.000,00
TOTAL DESPESAS CORRENTES	150.000,00	0,00	150.000,00	0,00	0,00	0,00	150.000,00
40 - DESPESAS DE CAPITAL							
44 - INVESTIMENTOS	30.000,00	0,00	30.000,00	0,00	0,00	0,00	30.000,00
TOTAL DESPESAS DE CAPITAL	30.000,00	0,00	30.000,00	0,00	0,00	0,00	30.000,00
TOTAL DO ORGÃO: 19.546	180.000,00	0,00	180.000,00	0,00	0,00	0,00	180.000,00
ORGÃO: 19.563 - FUNDO ESPEC DE SEGUR PUBLICA DO ESTADO DE AL							
30 - DESPESAS CORRENTES							
33 - OUTRAS DESPESAS CORRENTES	150.000,00	0,00	150.000,00	121.815,94	0,00	121.815,94	28.184,06
TOTAL DESPESAS CORRENTES	150.000,00	0,00	150.000,00	121.815,94	0,00	121.815,94	28.184,06
40 - DESPESAS DE CAPITAL							
44 - INVESTIMENTOS	1.150.000,00	0,00	1.150.000,00	0,00	0,00	0,00	1.150.000,00
TOTAL DESPESAS DE CAPITAL	1.150.000,00	0,00	1.150.000,00	0,00	0,00	0,00	1.150.000,00
TOTAL DO ORGÃO: 19.563	1.300.000,00	0,00	1.300.000,00	121.815,94	0,00	121.815,94	1.178.184,06
ORGÃO: 20.000 - SECRETARIA DE ESTADO DA EDUCACAO E DO ES							
30 - DESPESAS CORRENTES							
31 - PESSOAL E ENCARGOS SOCIAIS	426.497.994,00	0,00	426.497.994,00	342.214.889,92	0,00	342.214.889,92	84.283.104,08
33 - OUTRAS DESPESAS CORRENTES	148.265.020,81	900.000,00	149.165.020,81	60.711.699,18	900.000,00	61.611.699,18	87.553.321,63
TOTAL DESPESAS CORRENTES	574.763.014,81	900.000,00	575.663.014,81	402.926.589,10	900.000,00	403.826.589,10	171.836.425,71



GOVERNO DO ESTADO DE ALAGOAS
SECRETARIA DE ESTADO DA FAZENDA
SUPERINTENDÊNCIA DO TESOUREO ESTADUAL

COMPARATIVO DA DESPESA AUTORIZADA COM A REALIZADA A NÍVEL DE GRUPO DE DESPESA
CONSOLIDACAO GERAL
ANEXO 11

EMITIDO EM: 04/03/2010 - 03:13

PÁGINA: 9 / 15

EXERCÍCIO: DEZ. - 2009

	DESPESA AUTORIZADA			DESPESA REALIZADA			DIFERENÇAS
	CRED. ORC. SUPLEM.	CRED. ESPECIAIS	TOTAL	CRED. ORC. SUPLEM.	CRED. ESPECIAIS	TOTAL	
40 - DESPESAS DE CAPITAL							
44 - INVESTIMENTOS	75.083.429,93	700.000,00	75.783.429,93	11.482.340,01	700.000,00	12.182.340,01	63.601.089,92
TOTAL DESPESAS DE CAPITAL	75.083.429,93	700.000,00	75.783.429,93	11.482.340,01	700.000,00	12.182.340,01	63.601.089,92
TOTAL DO ORGÃO: 20.000	649.846.444,74	1.600.000,00	651.446.444,74	414.408.929,11	1.600.000,00	416.008.929,11	235.437.515,63
ORGÃO: 20.516 - UNIVERSIDADE ESTADUAL DE ALAGOAS - UNEAL							
30 - DESPESAS CORRENTES							
31 - PESSOAL E ENCARGOS SOCIAIS	15.702.939,00	4.638,00	15.707.577,00	14.232.136,38	4.638,00	14.236.774,38	1.470.802,62
33 - OUTRAS DESPESAS CORRENTES	6.229.245,67	9.000,00	6.238.245,67	3.047.686,78	9.000,00	3.056.686,78	3.181.558,89
TOTAL DESPESAS CORRENTES	21.932.184,67	13.638,00	21.945.822,67	17.279.823,16	13.638,00	17.293.461,16	4.652.361,51
40 - DESPESAS DE CAPITAL							
44 - INVESTIMENTOS	5.741.167,32	0,00	5.741.167,32	77.150,36	0,00	77.150,36	5.664.016,96
TOTAL DESPESAS DE CAPITAL	5.741.167,32	0,00	5.741.167,32	77.150,36	0,00	77.150,36	5.664.016,96
TOTAL DO ORGÃO: 20.516	27.673.351,99	13.638,00	27.686.989,99	17.356.973,52	13.638,00	17.370.611,52	10.316.378,47
ORGÃO: 20.522 - FUNDO ESPECIAL DE DESENVOLVIMENTO DOS ES							
30 - DESPESAS CORRENTES							
33 - OUTRAS DESPESAS CORRENTES	1.076.416,00	0,00	1.076.416,00	646.026,04	0,00	646.026,04	430.389,96
TOTAL DESPESAS CORRENTES	1.076.416,00	0,00	1.076.416,00	646.026,04	0,00	646.026,04	430.389,96
40 - DESPESAS DE CAPITAL							
44 - INVESTIMENTOS	378.000,00	0,00	378.000,00	0,00	0,00	0,00	378.000,00
TOTAL DESPESAS DE CAPITAL	378.000,00	0,00	378.000,00	0,00	0,00	0,00	378.000,00
TOTAL DO ORGÃO: 20.522	1.454.416,00	0,00	1.454.416,00	646.026,04	0,00	646.026,04	808.389,96
ORGÃO: 20.556 - UNIVERSIDADE ESTADUAL DE CIENCIAS DA SAU							
30 - DESPESAS CORRENTES							
31 - PESSOAL E ENCARGOS SOCIAIS	100.404.577,21	0,00	100.404.577,21	87.650.875,54	0,00	87.650.875,54	12.753.701,67
32 - JUROS E ENCARGOS DA DIVIDA	500,00	0,00	500,00	0,00	0,00	0,00	500,00
33 - OUTRAS DESPESAS CORRENTES	57.684.711,36	0,00	57.684.711,36	40.501.126,98	0,00	40.501.126,98	17.183.584,38
TOTAL DESPESAS CORRENTES	158.089.788,57	0,00	158.089.788,57	128.152.002,52	0,00	128.152.002,52	29.937.786,05
40 - DESPESAS DE CAPITAL							
44 - INVESTIMENTOS	10.934.260,00	0,00	10.934.260,00	1.491.508,87	0,00	1.491.508,87	9.442.751,13
46 - AMORTIZACAO DA DIVIDA	50.000,00	0,00	50.000,00	0,00	0,00	0,00	50.000,00
TOTAL DESPESAS DE CAPITAL	10.984.260,00	0,00	10.984.260,00	1.491.508,87	0,00	1.491.508,87	9.492.751,13
TOTAL DO ORGÃO: 20.556	169.074.048,57	0,00	169.074.048,57	129.643.511,39	0,00	129.643.511,39	39.430.537,18
ORGÃO: 21.000 - SECRETARIA DE ESTADO DA FAZENDA - SEFAZ							
30 - DESPESAS CORRENTES							
31 - PESSOAL E ENCARGOS SOCIAIS	103.341.832,43	0,00	103.341.832,43	103.056.401,50	0,00	103.056.401,50	285.430,93
33 - OUTRAS DESPESAS CORRENTES	16.302.925,00	540.000,00	16.842.925,00	15.208.911,72	540.000,00	15.748.911,72	1.094.013,28
TOTAL DESPESAS CORRENTES	119.644.757,43	540.000,00	120.184.757,43	118.265.313,22	540.000,00	118.805.313,22	1.379.444,21
40 - DESPESAS DE CAPITAL							
44 - INVESTIMENTOS	390.000,00	0,00	390.000,00	246.132,45	0,00	246.132,45	143.867,55



GOVERNO DO ESTADO DE ALAGOAS
SECRETARIA DE ESTADO DA FAZENDA
SUPERINTENDÊNCIA DO TESOUREO ESTADUAL

COMPARATIVO DA DESPESA AUTORIZADA COM A REALIZADA A NÍVEL DE GRUPO DE DESPESA
CONSOLIDACAO GERAL
ANEXO 11

EMITIDO EM: 04/03/2010 - 03:13
PÁGINA: 10 / 15
EXERCÍCIO: DEZ. - 2009

	DESPESA AUTORIZADA			DESPESA REALIZADA			DIFERENÇAS
	CRED. ORC. SUPLEM.	CRED. ESPECIAIS	TOTAL	CRED. ORC. SUPLEM.	CRED. ESPECIAIS	TOTAL	
TOTAL DESPESAS DE CAPITAL	390.000,00	0,00	390.000,00	246.132,45	0,00	246.132,45	143.867,55
TOTAL DO ORGÃO: 21.000	120.034.757,43	540.000,00	120.574.757,43	118.511.445,67	540.000,00	119.051.445,67	1.523.311,76
ORGÃO: 21.513 - FUNDO DE MODERNIZACAO E DESENVOLVIMENTO							
30 - DESPESAS CORRENTES							
33 - OUTRAS DESPESAS CORRENTES	2.104.241,00	0,00	2.104.241,00	575.236,65	0,00	575.236,65	1.529.004,35
TOTAL DESPESAS CORRENTES	2.104.241,00	0,00	2.104.241,00	575.236,65	0,00	575.236,65	1.529.004,35
40 - DESPESAS DE CAPITAL							
44 - INVESTIMENTOS	7.611.831,00	0,00	7.611.831,00	3.095.920,68	0,00	3.095.920,68	4.515.910,32
TOTAL DESPESAS DE CAPITAL	7.611.831,00	0,00	7.611.831,00	3.095.920,68	0,00	3.095.920,68	4.515.910,32
TOTAL DO ORGÃO: 21.513	9.716.072,00	0,00	9.716.072,00	3.671.157,33	0,00	3.671.157,33	6.044.914,67
ORGÃO: 22.000 - SECRETARIA DE ESTADO DO DESENVOLVIMENTO							
30 - DESPESAS CORRENTES							
31 - PESSOAL E ENCARGOS SOCIAIS	2.937.822,00	15.000,00	2.952.822,00	2.518.697,30	15.000,00	2.533.697,30	419.124,70
33 - OUTRAS DESPESAS CORRENTES	2.327.415,00	5.000,00	2.332.415,00	1.844.414,26	5.000,00	1.849.414,26	483.000,74
TOTAL DESPESAS CORRENTES	5.265.237,00	20.000,00	5.285.237,00	4.363.111,56	20.000,00	4.383.111,56	902.125,44
40 - DESPESAS DE CAPITAL							
44 - INVESTIMENTOS	1.584.649,00	0,00	1.584.649,00	1.505.929,04	0,00	1.505.929,04	78.719,96
45 - INVERSOES FINANCEIRAS	500,00	0,00	500,00	0,00	0,00	0,00	500,00
TOTAL DESPESAS DE CAPITAL	1.585.149,00	0,00	1.585.149,00	1.505.929,04	0,00	1.505.929,04	79.219,96
TOTAL DO ORGÃO: 22.000	6.850.386,00	20.000,00	6.870.386,00	5.869.040,60	20.000,00	5.889.040,60	981.345,40
ORGÃO: 22.534 - FUNDO DE REGISTRO E DO COMERCIO - FUNERC							
30 - DESPESAS CORRENTES							
33 - OUTRAS DESPESAS CORRENTES	1.096.072,00	0,00	1.096.072,00	435.692,55	0,00	435.692,55	660.379,45
TOTAL DESPESAS CORRENTES	1.096.072,00	0,00	1.096.072,00	435.692,55	0,00	435.692,55	660.379,45
40 - DESPESAS DE CAPITAL							
44 - INVESTIMENTOS	350.000,00	0,00	350.000,00	52.134,90	0,00	52.134,90	297.865,10
TOTAL DESPESAS DE CAPITAL	350.000,00	0,00	350.000,00	52.134,90	0,00	52.134,90	297.865,10
TOTAL DO ORGÃO: 22.534	1.446.072,00	0,00	1.446.072,00	487.827,45	0,00	487.827,45	958.244,55
ORGÃO: 22.537 - INSTITUTO DE METROLOGIA E QUALIDADE - IN							
30 - DESPESAS CORRENTES							
31 - PESSOAL E ENCARGOS SOCIAIS	1.982.590,00	0,00	1.982.590,00	1.662.515,70	0,00	1.662.515,70	320.074,30
33 - OUTRAS DESPESAS CORRENTES	2.649.517,00	0,00	2.649.517,00	2.140.197,75	0,00	2.140.197,75	509.319,25
TOTAL DESPESAS CORRENTES	4.632.107,00	0,00	4.632.107,00	3.802.713,45	0,00	3.802.713,45	829.393,55
40 - DESPESAS DE CAPITAL							
44 - INVESTIMENTOS	31.080,00	0,00	31.080,00	11.505,86	0,00	11.505,86	19.574,14
TOTAL DESPESAS DE CAPITAL	31.080,00	0,00	31.080,00	11.505,86	0,00	11.505,86	19.574,14
TOTAL DO ORGÃO: 22.537	4.663.187,00	0,00	4.663.187,00	3.814.219,31	0,00	3.814.219,31	848.967,69
ORGÃO: 23.000 - SECRETARIA DE ESTADO DO MEIO AMBIENTE E							



GOVERNO DO ESTADO DE ALAGOAS
SECRETARIA DE ESTADO DA FAZENDA
SUPERINTENDÊNCIA DO TESOUREO ESTADUAL

COMPARATIVO DA DESPESA AUTORIZADA COM A REALIZADA A NÍVEL DE GRUPO DE DESPESA
CONSOLIDACAO GERAL
ANEXO 11

EMITIDO EM: 04/03/2010 - 03:13
PÁGINA: 11 / 15
EXERCÍCIO: DEZ. - 2009

	DESPESA AUTORIZADA			DESPESA REALIZADA			DIFERENÇAS
	CRED. ORC. SUPLEM.	CRED. ESPECIAIS	TOTAL	CRED. ORC. SUPLEM.	CRED. ESPECIAIS	TOTAL	
30 - DESPESAS CORRENTES							
31 - PESSOAL E ENCARGOS SOCIAIS	2.629.923,00	0,00	2.629.923,00	2.196.757,38	0,00	2.196.757,38	433.165,62
33 - OUTRAS DESPESAS CORRENTES	7.397.411,68	272.289,00	7.669.700,68	266.807,86	272.289,00	539.096,86	7.130.603,82
TOTAL DESPESAS CORRENTES	10.027.334,68	272.289,00	10.299.623,68	2.463.565,24	272.289,00	2.735.854,24	7.563.769,44
40 - DESPESAS DE CAPITAL							
44 - INVESTIMENTOS	6.505.258,00	122.800,00	6.628.058,00	978.348,11	122.800,00	1.101.148,11	5.526.909,89
TOTAL DESPESAS DE CAPITAL	6.505.258,00	122.800,00	6.628.058,00	978.348,11	122.800,00	1.101.148,11	5.526.909,89
TOTAL DO ORGÃO: 23.000	16.532.592,68	395.089,00	16.927.681,68	3.441.913,35	395.089,00	3.837.002,35	13.090.679,33
ORGÃO: 23.542 - INSTITUTO DO MEIO AMBIENTE DO ESTADO DE							
30 - DESPESAS CORRENTES							
31 - PESSOAL E ENCARGOS SOCIAIS	4.547.598,00	26.710,14	4.574.308,14	3.834.332,95	26.710,14	3.861.043,09	713.265,05
33 - OUTRAS DESPESAS CORRENTES	7.294.247,86	0,00	7.294.247,86	2.823.888,42	0,00	2.823.888,42	4.470.359,44
TOTAL DESPESAS CORRENTES	11.841.845,86	26.710,14	11.868.556,00	6.658.221,37	26.710,14	6.684.931,51	5.183.624,49
40 - DESPESAS DE CAPITAL							
44 - INVESTIMENTOS	1.323.240,00	0,00	1.323.240,00	65.691,70	0,00	65.691,70	1.257.548,30
TOTAL DESPESAS DE CAPITAL	1.323.240,00	0,00	1.323.240,00	65.691,70	0,00	65.691,70	1.257.548,30
TOTAL DO ORGÃO: 23.542	13.165.085,86	26.710,14	13.191.796,00	6.723.913,07	26.710,14	6.750.623,21	6.441.172,79
ORGÃO: 23.543 - FUNDO DE RECURSOS HIDRICOS							
30 - DESPESAS CORRENTES							
33 - OUTRAS DESPESAS CORRENTES	10.371.592,00	15.000,00	10.386.592,00	1.877.020,07	15.000,00	1.892.020,07	8.494.571,93
TOTAL DESPESAS CORRENTES	10.371.592,00	15.000,00	10.386.592,00	1.877.020,07	15.000,00	1.892.020,07	8.494.571,93
40 - DESPESAS DE CAPITAL							
44 - INVESTIMENTOS	16.241.783,00	78.000,00	16.319.783,00	281.477,34	78.000,00	359.477,34	15.960.305,66
TOTAL DESPESAS DE CAPITAL	16.241.783,00	78.000,00	16.319.783,00	281.477,34	78.000,00	359.477,34	15.960.305,66
TOTAL DO ORGÃO: 23.543	26.613.375,00	93.000,00	26.706.375,00	2.158.497,41	93.000,00	2.251.497,41	24.454.877,59
ORGÃO: 24.000 - SECRETARIA DE ESTADO DA MULHER, DA CIDAD							
30 - DESPESAS CORRENTES							
31 - PESSOAL E ENCARGOS SOCIAIS	2.611.523,00	0,00	2.611.523,00	2.473.171,91	0,00	2.473.171,91	138.351,09
33 - OUTRAS DESPESAS CORRENTES	21.481.882,00	235.000,00	21.716.882,00	11.386.886,51	235.000,00	11.621.886,51	10.094.995,49
TOTAL DESPESAS CORRENTES	24.093.405,00	235.000,00	24.328.405,00	13.860.058,42	235.000,00	14.095.058,42	10.233.346,58
40 - DESPESAS DE CAPITAL							
44 - INVESTIMENTOS	9.408.603,00	280.000,00	9.688.603,00	403.315,00	280.000,00	683.315,00	9.005.288,00
TOTAL DESPESAS DE CAPITAL	9.408.603,00	280.000,00	9.688.603,00	403.315,00	280.000,00	683.315,00	9.005.288,00
TOTAL DO ORGÃO: 24.000	33.502.008,00	515.000,00	34.017.008,00	14.263.373,42	515.000,00	14.778.373,42	19.238.634,58
ORGÃO: 24.545 - FUNDO PARA INFANCIA E ADOLESCENCIA - FIA							
30 - DESPESAS CORRENTES							
33 - OUTRAS DESPESAS CORRENTES	116.440,00	0,00	116.440,00	0,00	0,00	0,00	116.440,00
TOTAL DESPESAS CORRENTES	116.440,00	0,00	116.440,00	0,00	0,00	0,00	116.440,00
40 - DESPESAS DE CAPITAL							



GOVERNO DO ESTADO DE ALAGOAS
SECRETARIA DE ESTADO DA FAZENDA
SUPERINTENDÊNCIA DO TESOUREO ESTADUAL

COMPARATIVO DA DESPESA AUTORIZADA COM A REALIZADA A NÍVEL DE GRUPO DE DESPESA
CONSOLIDACAO GERAL
ANEXO 11

EMITIDO EM: 04/03/2010 - 03:13
PÁGINA: 12 / 15
EXERCÍCIO: DEZ. - 2009

	DESPESA AUTORIZADA			DESPESA REALIZADA			DIFERENÇAS
	CRED. ORC. SUPLEM.	CRED. ESPECIAIS	TOTAL	CRED. ORC. SUPLEM.	CRED. ESPECIAIS	TOTAL	
44 - INVESTIMENTOS	9.450,00	0,00	9.450,00	0,00	0,00	0,00	9.450,00
TOTAL DESPESAS DE CAPITAL	9.450,00	0,00	9.450,00	0,00	0,00	0,00	9.450,00
TOTAL DO ORGÃO: 24.545	125.890,00	0,00	125.890,00	0,00	0,00	0,00	125.890,00
ORGÃO: 24.547 - FUNDO ESTADUAL DE DEFESA DO CONSUMIDOR -							
30 - DESPESAS CORRENTES							
33 - OUTRAS DESPESAS CORRENTES	884.944,00	0,00	884.944,00	739.082,65	0,00	739.082,65	145.861,35
TOTAL DESPESAS CORRENTES	884.944,00	0,00	884.944,00	739.082,65	0,00	739.082,65	145.861,35
40 - DESPESAS DE CAPITAL							
44 - INVESTIMENTOS	170.000,00	0,00	170.000,00	131.786,80	0,00	131.786,80	38.213,20
TOTAL DESPESAS DE CAPITAL	170.000,00	0,00	170.000,00	131.786,80	0,00	131.786,80	38.213,20
TOTAL DO ORGÃO: 24.547	1.054.944,00	0,00	1.054.944,00	870.869,45	0,00	870.869,45	184.074,55
ORGÃO: 25.000 - SECRETARIA DE ESTADO DO PLANEJAMENTO E D							
30 - DESPESAS CORRENTES							
31 - PESSOAL E ENCARGOS SOCIAIS	7.445.509,00	0,00	7.445.509,00	6.928.990,51	0,00	6.928.990,51	516.518,49
33 - OUTRAS DESPESAS CORRENTES	25.303.303,38	0,00	25.303.303,38	4.923.807,60	0,00	4.923.807,60	20.379.495,78
TOTAL DESPESAS CORRENTES	32.748.812,38	0,00	32.748.812,38	11.852.798,11	0,00	11.852.798,11	20.896.014,27
40 - DESPESAS DE CAPITAL							
44 - INVESTIMENTOS	7.826.510,97	0,00	7.826.510,97	204.205,92	0,00	204.205,92	7.622.305,05
45 - INVERSOES FINANCEIRAS	11.240.000,00	0,00	11.240.000,00	6.025.369,53	0,00	6.025.369,53	5.214.630,47
TOTAL DESPESAS DE CAPITAL	19.066.510,97	0,00	19.066.510,97	6.229.575,45	0,00	6.229.575,45	12.836.935,52
TOTAL DO ORGÃO: 25.000	51.815.323,35	0,00	51.815.323,35	18.082.373,56	0,00	18.082.373,56	33.732.949,79
ORGÃO: 25.505 - AGENCIA DE FOMENTO DE ALAGOAS - AFAL							
30 - DESPESAS CORRENTES							
31 - PESSOAL E ENCARGOS SOCIAIS	870.000,00	0,00	870.000,00	195.470,43	0,00	195.470,43	674.529,57
33 - OUTRAS DESPESAS CORRENTES	570.946,00	0,00	570.946,00	294.899,98	0,00	294.899,98	276.046,02
TOTAL DESPESAS CORRENTES	1.440.946,00	0,00	1.440.946,00	490.370,41	0,00	490.370,41	950.575,59
40 - DESPESAS DE CAPITAL							
44 - INVESTIMENTOS	160.000,00	0,00	160.000,00	37.644,16	0,00	37.644,16	122.355,84
TOTAL DESPESAS DE CAPITAL	160.000,00	0,00	160.000,00	37.644,16	0,00	37.644,16	122.355,84
TOTAL DO ORGÃO: 25.505	1.600.946,00	0,00	1.600.946,00	528.014,57	0,00	528.014,57	1.072.931,43
ORGÃO: 25.506 - INSTITUTO DE TECNOLOGIA EM INFORMATICA E							
30 - DESPESAS CORRENTES							
31 - PESSOAL E ENCARGOS SOCIAIS	4.786.839,00	20.000,00	4.806.839,00	4.376.425,10	20.000,00	4.396.425,10	410.413,90
33 - OUTRAS DESPESAS CORRENTES	16.856.931,00	0,00	16.856.931,00	15.572.322,57	0,00	15.572.322,57	1.284.608,43
TOTAL DESPESAS CORRENTES	21.643.770,00	20.000,00	21.663.770,00	19.948.747,67	20.000,00	19.968.747,67	1.695.022,33
40 - DESPESAS DE CAPITAL							
44 - INVESTIMENTOS	1.207.084,00	0,00	1.207.084,00	170.069,40	0,00	170.069,40	1.037.014,60
TOTAL DESPESAS DE CAPITAL	1.207.084,00	0,00	1.207.084,00	170.069,40	0,00	170.069,40	1.037.014,60



GOVERNO DO ESTADO DE ALAGOAS
SECRETARIA DE ESTADO DA FAZENDA
SUPERINTENDÊNCIA DO TESOUREO ESTADUAL

COMPARATIVO DA DESPESA AUTORIZADA COM A REALIZADA A NÍVEL DE GRUPO DE DESPESA
CONSOLIDACAO GERAL
ANEXO 11

EMITIDO EM: 04/03/2010 - 03:13
PÁGINA: 13 / 15
EXERCÍCIO: DEZ. - 2009

	DESPESA AUTORIZADA			DESPESA REALIZADA			DIFERENÇAS
	CRED. ORC. SUPLEM.	CRED. ESPECIAIS	TOTAL	CRED. ORC. SUPLEM.	CRED. ESPECIAIS	TOTAL	
TOTAL DO ORGÃO: 25.506	22.850.854,00	20.000,00	22.870.854,00	20.118.817,07	20.000,00	20.138.817,07	2.732.036,93
ORGÃO: 26.000 - SECRETARIA DE ESTADO DA INFRA-ESTRUTURA							
30 - DESPESAS CORRENTES							
31 - PESSOAL E ENCARGOS SOCIAIS	3.925.160,00	0,00	3.925.160,00	3.468.402,20	0,00	3.468.402,20	456.757,80
33 - OUTRAS DESPESAS CORRENTES	8.171.431,00	0,00	8.171.431,00	1.742.153,67	0,00	1.742.153,67	6.429.277,33
TOTAL DESPESAS CORRENTES	12.096.591,00	0,00	12.096.591,00	5.210.555,87	0,00	5.210.555,87	6.886.035,13
40 - DESPESAS DE CAPITAL							
44 - INVESTIMENTOS	690.116.391,02	69.506.555,00	759.622.946,02	340.085.673,30	69.506.555,00	409.592.228,30	350.030.717,72
45 - INVERSOES FINANCEIRAS	0,00	0,00	0,00	0,00	0,00	0,00	0,00
TOTAL DESPESAS DE CAPITAL	690.116.391,02	69.506.555,00	759.622.946,02	340.085.673,30	69.506.555,00	409.592.228,30	350.030.717,72
TOTAL DO ORGÃO: 26.000	702.212.982,02	69.506.555,00	771.719.537,02	345.296.229,17	69.506.555,00	414.802.784,17	356.916.752,85
ORGÃO: 26.538 - DEPARTAMENTO DE ESTRADAS DE RODAGEM - DE							
30 - DESPESAS CORRENTES							
31 - PESSOAL E ENCARGOS SOCIAIS	29.887.910,00	0,00	29.887.910,00	27.118.814,20	0,00	27.118.814,20	2.769.095,80
33 - OUTRAS DESPESAS CORRENTES	12.687.140,00	0,00	12.687.140,00	10.834.450,61	0,00	10.834.450,61	1.852.689,39
TOTAL DESPESAS CORRENTES	42.575.050,00	0,00	42.575.050,00	37.953.264,81	0,00	37.953.264,81	4.621.785,19
40 - DESPESAS DE CAPITAL							
44 - INVESTIMENTOS	224.298.841,00	0,00	224.298.841,00	59.605.052,15	0,00	59.605.052,15	164.693.788,85
45 - INVERSOES FINANCEIRAS	16.347.709,00	0,00	16.347.709,00	5.686.626,22	0,00	5.686.626,22	10.661.082,78
TOTAL DESPESAS DE CAPITAL	240.646.550,00	0,00	240.646.550,00	65.291.678,37	0,00	65.291.678,37	175.354.871,63
TOTAL DO ORGÃO: 26.538	283.221.600,00	0,00	283.221.600,00	103.244.943,18	0,00	103.244.943,18	179.976.656,82
ORGÃO: 26.539 - SERVICOS DE ENGENHARIA DE ALAGOAS S.A. -							
30 - DESPESAS CORRENTES							
31 - PESSOAL E ENCARGOS SOCIAIS	7.032.470,00	0,00	7.032.470,00	5.474.370,60	0,00	5.474.370,60	1.558.099,40
32 - JUROS E ENCARGOS DA DIVIDA	70.100,00	0,00	70.100,00	34.839,93	0,00	34.839,93	35.260,07
33 - OUTRAS DESPESAS CORRENTES	1.548.434,00	0,00	1.548.434,00	1.025.328,95	0,00	1.025.328,95	523.105,05
TOTAL DESPESAS CORRENTES	8.651.004,00	0,00	8.651.004,00	6.534.539,48	0,00	6.534.539,48	2.116.464,52
40 - DESPESAS DE CAPITAL							
44 - INVESTIMENTOS	688.030,00	0,00	688.030,00	267.344,71	0,00	267.344,71	420.685,29
46 - AMORTIZACAO DA DIVIDA	107.000,00	0,00	107.000,00	29.504,79	0,00	29.504,79	77.495,21
TOTAL DESPESAS DE CAPITAL	795.030,00	0,00	795.030,00	296.849,50	0,00	296.849,50	498.180,50
TOTAL DO ORGÃO: 26.539	9.446.034,00	0,00	9.446.034,00	6.831.388,98	0,00	6.831.388,98	2.614.645,02
ORGÃO: 26.562 - ERRO UG 260562							
30 - DESPESAS CORRENTES							
33 - OUTRAS DESPESAS CORRENTES	43.000,00	0,00	43.000,00	0,00	0,00	0,00	43.000,00
TOTAL DESPESAS CORRENTES	43.000,00	0,00	43.000,00	0,00	0,00	0,00	43.000,00
40 - DESPESAS DE CAPITAL							
44 - INVESTIMENTOS	5.000,00	0,00	5.000,00	0,00	0,00	0,00	5.000,00
TOTAL DESPESAS DE CAPITAL	5.000,00	0,00	5.000,00	0,00	0,00	0,00	5.000,00



GOVERNO DO ESTADO DE ALAGOAS
SECRETARIA DE ESTADO DA FAZENDA
SUPERINTENDÊNCIA DO TESOUREO ESTADUAL

COMPARATIVO DA DESPESA AUTORIZADA COM A REALIZADA A NÍVEL DE GRUPO DE DESPESA
CONSOLIDACAO GERAL
ANEXO 11

EMITIDO EM: 04/03/2010 - 03:13
PÁGINA: 14 / 15
EXERCÍCIO: DEZ. - 2009

	DESPESA AUTORIZADA			DESPESA REALIZADA			DIFERENÇAS
	CRED. ORC. SUPLEM.	CRED. ESPECIAIS	TOTAL	CRED. ORC. SUPLEM.	CRED. ESPECIAIS	TOTAL	
TOTAL DO ORGÃO: 26.562	48.000,00	0,00	48.000,00	0,00	0,00	0,00	48.000,00
ORGÃO: 27.000 - SECRETARIA DE ESTADO DA SAUDE - SESAU							
30 - DESPESAS CORRENTES							
31 - PESSOAL E ENCARGOS SOCIAIS	159.574.311,00	0,00	159.574.311,00	159.465.432,77	0,00	159.465.432,77	108.878,23
TOTAL DESPESAS CORRENTES	159.574.311,00	0,00	159.574.311,00	159.465.432,77	0,00	159.465.432,77	108.878,23
TOTAL DO ORGÃO: 27.000	159.574.311,00	0,00	159.574.311,00	159.465.432,77	0,00	159.465.432,77	108.878,23
ORGÃO: 27.524 - FUNDO ESTADUAL DE SAUDE - FES							
30 - DESPESAS CORRENTES							
31 - PESSOAL E ENCARGOS SOCIAIS	21.877.200,00	0,00	21.877.200,00	21.408.223,02	0,00	21.408.223,02	468.976,98
33 - OUTRAS DESPESAS CORRENTES	323.374.844,00	200.000,00	323.574.844,00	289.629.097,89	200.000,00	289.829.097,89	33.745.746,11
TOTAL DESPESAS CORRENTES	345.252.044,00	200.000,00	345.452.044,00	311.037.320,91	200.000,00	311.237.320,91	34.214.723,09
40 - DESPESAS DE CAPITAL							
44 - INVESTIMENTOS	64.299.905,00	0,00	64.299.905,00	30.516.018,71	0,00	30.516.018,71	33.783.886,29
45 - INVERSOES FINANCEIRAS	0,00	0,00	0,00	0,00	0,00	0,00	0,00
TOTAL DESPESAS DE CAPITAL	64.299.905,00	0,00	64.299.905,00	30.516.018,71	0,00	30.516.018,71	33.783.886,29
TOTAL DO ORGÃO: 27.524	409.551.949,00	200.000,00	409.751.949,00	341.553.339,62	200.000,00	341.753.339,62	67.998.609,38
ORGÃO: 28.000 - SECRETARIA DAS RELACOES DO TRABALHO,EMPR							
30 - DESPESAS CORRENTES							
31 - PESSOAL E ENCARGOS SOCIAIS	1.882.503,00	0,00	1.882.503,00	1.562.274,44	0,00	1.562.274,44	320.228,56
33 - OUTRAS DESPESAS CORRENTES	11.075.390,00	0,00	11.075.390,00	4.069.022,97	0,00	4.069.022,97	7.006.367,03
TOTAL DESPESAS CORRENTES	12.957.893,00	0,00	12.957.893,00	5.631.297,41	0,00	5.631.297,41	7.326.595,59
40 - DESPESAS DE CAPITAL							
44 - INVESTIMENTOS	888.916,00	0,00	888.916,00	593.739,35	0,00	593.739,35	295.176,65
TOTAL DESPESAS DE CAPITAL	888.916,00	0,00	888.916,00	593.739,35	0,00	593.739,35	295.176,65
TOTAL DO ORGÃO: 28.000	13.846.809,00	0,00	13.846.809,00	6.225.036,76	0,00	6.225.036,76	7.621.772,24
ORGÃO: 29.000 - SECRETARIA DE ESTADO DO TURISMO - SETUR							
30 - DESPESAS CORRENTES							
31 - PESSOAL E ENCARGOS SOCIAIS	1.597.974,00	0,00	1.597.974,00	1.234.932,43	0,00	1.234.932,43	363.041,57
33 - OUTRAS DESPESAS CORRENTES	7.111.198,00	0,00	7.111.198,00	2.939.479,30	0,00	2.939.479,30	4.171.718,70
TOTAL DESPESAS CORRENTES	8.709.172,00	0,00	8.709.172,00	4.174.411,73	0,00	4.174.411,73	4.534.760,27
40 - DESPESAS DE CAPITAL							
44 - INVESTIMENTOS	513.656,00	40.200,00	553.856,00	-31.816,53	40.200,00	8.383,47	545.472,53
TOTAL DESPESAS DE CAPITAL	513.656,00	40.200,00	553.856,00	-31.816,53	40.200,00	8.383,47	545.472,53
TOTAL DO ORGÃO: 29.000	9.222.828,00	40.200,00	9.263.028,00	4.142.595,20	40.200,00	4.182.795,20	5.080.232,80
ORGÃO: 29.553 - FUNDO DO TURISMO							
30 - DESPESAS CORRENTES							
33 - OUTRAS DESPESAS CORRENTES	43.100,00	0,00	43.100,00	0,00	0,00	0,00	43.100,00
TOTAL DESPESAS CORRENTES	43.100,00	0,00	43.100,00	0,00	0,00	0,00	43.100,00



GOVERNO DO ESTADO DE ALAGOAS
SECRETARIA DE ESTADO DA FAZENDA
SUPERINTENDÊNCIA DO TESOUREO ESTADUAL

COMPARATIVO DA DESPESA AUTORIZADA COM A REALIZADA A NÍVEL DE GRUPO DE DESPESA
CONSOLIDACAO GERAL
ANEXO 11

EMITIDO EM: 04/03/2010 - 03:13
PÁGINA: 15 / 15
EXERCÍCIO: DEZ. - 2009

	DESPESA AUTORIZADA			DESPESA REALIZADA			DIFERENÇAS
	CRED. ORC. SUPLEM.	CRED. ESPECIAIS	TOTAL	CRED. ORC. SUPLEM.	CRED. ESPECIAIS	TOTAL	
TOTAL DO ORGÃO: 29.553	43.100,00	0,00	43.100,00	0,00	0,00	0,00	43.100,00
ORGÃO: 30.000 - SEC.DE EST. DE CIEN.TEC. E EDUCACAO SUPERIOR							
30 - DESPESAS CORRENTES							
31 - PESSOAL E ENCARGOS SOCIAIS	300.000,00	0,00	300.000,00	229.704,89	0,00	229.704,89	70.295,11
33 - OUTRAS DESPESAS CORRENTES	190.000,00	0,00	190.000,00	169.905,73	0,00	169.905,73	20.094,27
TOTAL DESPESAS CORRENTES	490.000,00	0,00	490.000,00	399.610,62	0,00	399.610,62	90.389,38
40 - DESPESAS DE CAPITAL							
44 - INVESTIMENTOS	60.000,00	0,00	60.000,00	56.609,44	0,00	56.609,44	3.390,56
TOTAL DESPESAS DE CAPITAL	60.000,00	0,00	60.000,00	56.609,44	0,00	56.609,44	3.390,56
TOTAL DO ORGÃO: 30.000	550.000,00	0,00	550.000,00	456.220,06	0,00	456.220,06	93.779,94
ORGÃO: 91.000 - ENCARGOS GERAIS DO ESTADO							
30 - DESPESAS CORRENTES							
31 - PESSOAL E ENCARGOS SOCIAIS	363.387.639,99	0,00	363.387.639,99	334.442.690,12	0,00	334.442.690,12	28.944.949,87
32 - JUROS E ENCARGOS DA DIVIDA	140.722.358,00	0,00	140.722.358,00	133.951.934,55	0,00	133.951.934,55	6.770.423,45
33 - OUTRAS DESPESAS CORRENTES	64.928.239,00	0,00	64.928.239,00	59.277.808,33	0,00	59.277.808,33	5.650.430,67
TOTAL DESPESAS CORRENTES	569.038.236,99	0,00	569.038.236,99	527.672.433,00	0,00	527.672.433,00	41.365.803,99
40 - DESPESAS DE CAPITAL							
44 - INVESTIMENTOS	11.000.000,00	0,00	11.000.000,00	0,00	0,00	0,00	11.000.000,00
46 - AMORTIZACAO DA DIVIDA	521.262.964,19	0,00	521.262.964,19	513.178.546,99	0,00	513.178.546,99	8.084.417,20
TOTAL DESPESAS DE CAPITAL	532.262.964,19	0,00	532.262.964,19	513.178.546,99	0,00	513.178.546,99	19.084.417,20
TOTAL DO ORGÃO: 91.000	1.101.301.201,18	0,00	1.101.301.201,18	1.040.850.979,99	0,00	1.040.850.979,99	60.450.221,19
ORGÃO: 92.000 - ENCARGOS FINANCEIROS DO ESTADO COM OS MU							
30 - DESPESAS CORRENTES							
33 - OUTRAS DESPESAS CORRENTES	521.836.674,00	0,00	521.836.674,00	488.980.030,10	0,00	488.980.030,10	32.856.643,90
TOTAL DESPESAS CORRENTES	521.836.674,00	0,00	521.836.674,00	488.980.030,10	0,00	488.980.030,10	32.856.643,90
TOTAL DO ORGÃO: 92.000	521.836.674,00	0,00	521.836.674,00	488.980.030,10	0,00	488.980.030,10	32.856.643,90
ORGÃO: 99.000 - RESERVA DE CONTINGENCIA							
90 -							
90 - RESERVA DE CONTINGENCIA	755.598,00	0,00	755.598,00	0,00	0,00	0,00	755.598,00
TOTAL	755.598,00	0,00	755.598,00	0,00	0,00	0,00	755.598,00
TOTAL DO ORGÃO: 99.000	755.598,00	0,00	755.598,00	0,00	0,00	0,00	755.598,00
TOTAL GERAL	6.475.703.955,53	84.484.046,46	6.560.188.001,99	4.965.655.493,41	84.484.046,46	5.050.139.539,87	1.510.048.462,12



RECEITA				DESPESA			
TITULOS	PREVISAO R\$	EXECUCAO R\$	DIFERENCAS R\$	TITULOS	FIXACAO R\$	EXECUCAO R\$	DIFERENCAS R\$
RECEITAS CORRENTES							
RECEITA TRIBUTÁRIA	2.141.285.547,26	1.975.458.613,19	-165.826.934,07	CREDITOS ORCAMENTARIOS E SUPLEMENTARES	6.475.703.955,53	4.965.655.493,41	-1.510.048.462,12
RECEITAS CONTRIBUICOES	153.545.018,00	152.558.154,06	-986.863,94	CREDITOS ESPECIAIS	84.484.046,46	84.484.046,46	0,00
RECEITA PATRIMONIAL	30.458.845,00	56.371.017,64	25.912.172,64	MOVIMENTACAO DE CREDITOS	0,00	0,00	0,00
RECEITA AGROPECUARIA	320.000,00	3.603,49	-316.396,51				
RECEITA INDUSTRIAL	0,00	0,00	0,00				
RECEITA SERVICOS	155.483.213,69	55.137.678,19	-100.345.535,50				
TRANSFERENCIAS CORRENTES	3.038.195.562,87	2.556.666.074,28	-481.529.488,59				
OUTRAS RECEITAS CORRENTES	60.365.506,47	86.045.124,51	25.679.618,04				
REC. INTRAORCAMENTARIA CORRENTE	185.624.775,00	150.772.179,36	-34.852.595,64				
DEDUCAO DA RECEITA - FUNDEB	-737.576.063,00	-646.174.991,79	91.401.071,21				
TOTAL RECEITAS CORRENTES	5.027.702.405,29	4.386.837.452,93	-640.864.952,36				
RECEITAS DE CAPITAL							
OPERACOES DE CREDITOS	514.567.400,00	334.610.060,38	-179.957.339,62				
ALIENACAO DE BENS	208.665,00	889.632,87	680.967,87				
AMORTIZACOES DE EMPRESTIMOS	0,00	0,00	0,00				
TRANSFERENCIAS DE CAPITAL	799.088.803,14	159.902.534,50	-639.186.268,64				
OUTRAS RECEITAS DE CAPITAL	40.679.883,00	90,00	-40.679.793,00				
REC. INTRAORCAMENTARIAS CAPITAL	0,00	0,00	0,00				
TOTAL RECEITAS CAPITAL	1.354.544.751,14	495.402.317,75	-859.142.433,39				
SOMA	6.382.247.156,43	4.882.239.770,68	-1.500.007.385,75	TOTAL	6.560.188.001,99	5.050.139.539,87	-1.510.048.462,12
DEFICT	-177.940.845,56	-167.899.769,19	0,00	SUPERAVITS	0,00	0,00	10.041.076,37
TOTAL	6.560.188.001,99	5.050.139.539,87	-1.500.007.385,75	TOTAL	6.560.188.001,99	5.050.139.539,87	-1.500.007.385,75



TÍTULOS		RECEITA - R\$	TÍTULOS		DESPESA - R\$	
ORÇAMENTÁRIA			4.882.239.770,68	ORÇAMENTÁRIA		5.050.139.539,87
RECEITAS CORRENTES		4.236.065.273,57	LEGISLATIVA		170.347.770,69	
RECEITA TRIBUTÁRIA LÍQUIDA	1.709.552.372,72		JUDICIÁRIA		26.050.459,56	
RECEITAS TRIBUTÁRIAS	1.975.458.613,19		ESSENCIAL A JUSTIÇA		87.349.447,87	
(-) DEDUÇÃO REC IMP - FUNDEB	265.906.240,47		ADMINISTRAÇÃO		1.004.308.253,94	
DEFESA NACIONAL			SEGURANÇA PÚBLICA		-	
RECEITA DE CONTRIBUIÇÕES	152.558.154,06		RELAÇÕES EXTERIORES		718.569.877,80	
RECEITA PATRIMONIAL	56.371.017,64		ASSISTÊNCIA SOCIAL		-	
RECEITA AGROPECUÁRIA	3.603,49		PREVIDÊNCIA SOCIAL		11.706.887,97	
RECEITA DE SERVIÇOS	55.137.678,19		SAÚDE		415.757.409,79	
TRANSFERÊNCIA CORRENTES LÍQUID.	2.176.397.322,96		TRABALHO		652.680.691,46	
TRANSFERÊNCIA CORRENTES	2.556.666.074,28		EDUCAÇÃO		4.053.224,32	
(-) DED. REC TRANSF. FUNDEB - FPE	376.555.729,48		CULTURA		609.446.023,03	
(-) DED. REC TRANSF. FUNDEB - IPI	1.255.378,40		DIREITOS DA CIDADANIA		9.422.751,33	
(-) DED. REC TRANSF. FUNDEB - LC 87	2.457.643,44		URBANISMO		14.513.229,73	
OUTRAS RECEITAS CORRENTES	86.045.124,51		HABITAÇÃO		10.744.232,21	
RECEITAS DE CAPITAL		495.402.317,75	SANEAMENTO		75.297.993,21	
OPERAÇÕES DE CRÉDITO	334.610.060,38		GESTÃO AMBIENTAL		246.742.696,41	
ALIENAÇÃO DE BENS MÓVEIS	2.505,39		CIÊNCIAS E TECNOLOGIA		12.777.636,09	
ALIENAÇÃO DE BENS IMÓVEIS	887.127,48		AGRICULTURA		12.267.249,66	
AMORTIZAÇÃO DE EMPRÉSTIMOS	0,00		ORGANIZAÇÃO AGRÁRIA		44.406.409,90	
TRANSFERÊNCIAS DE CAPITAL	159.902.534,50		INDÚSTRIA		-	
OUTRAS RECEITAS DE CAPITAL	90,00		COMÉRCIO E SERVIÇOS		2.462,24	
RECEITAS INTRA-ORÇAMENTÁRIAS		150.772.179,36	COMUNICAÇÕES		22.618.168,05	
REC-CORRENTE INTRA-ORÇAMENTÁRIA	150.772.179,36		ENERGIA		20.850.339,66	
EXTRA-ORÇAMENTÁRIA		7.185.738.918,45	TRANSPORTES		-	
CONSIGNAÇÕES	554.009.636,43		DESPORTO E LAZER		177.975.921,32	
DEPÓSITOS DE DIVERSAS ORIGENS	399.797.589,10		ENCARGOS ESPECIAIS		2.100.412,46	
RESTOS A PAGAR DO EXERCÍCIO	619.808.888,88		EXTRA-ORÇAMENTÁRIA		700.149.991,17	
PESSOAL A PAGAR	124.335.566,78		CONSIGNAÇÕES		6.737.311.584,48	
OUTROS PASSIVOS FINANCEIROS	107.025.286,01		DEP - DE ORIGENS DIVERSAS		552.485.078,91	
VALORES REALIZÁVEIS FINANCEIROS	623.330.331,88		RESTOS A PAGAR		382.557.842,53	
INCORPORAÇÃO / FUSÃO / CISÃO	0,00		PESSOAL A PAGAR		180.325.893,53	
OUTRAS INSCRIÇÕES	180.045,08		OUTROS PASSIVOS FINANCEIROS		128.128.690,56	
INTERFERÊNCIAS FINANCEIRAS	4.757.251.574,29		VALORES REALIZ. FINANCEIROS		108.542.559,24	
SALDO EXERCÍCIO ANTERIOR		722.005.894,10	OUTRAS BAIXAS		627.771.024,50	
BANCOS CONTA MOVIMENTO	93.855.570,13		INTERFERÊNCIAS FINANCEIRAS		248.920,92	
APLICAÇÕES FINANCEIRAS	627.137.671,68		SALDO PARA O PRÓXIMO EXERCÍCIO		4.757.251.574,29	
RECURSOS VINCULADOS	1.012.652,29		BANCOS CONTA MOVIMENTOS		1.002.533.458,88	
TOTAL GERAL		12.789.984.583,23	APLICAÇÕES FINANCEIRAS		420.053.242,86	
			RECURSOS VINCULADOS		581.565.640,26	
			TOTAL GERAL		914.575,76	
					12.789.984.583,23	



ATIVO		PASSIVO	
ATIVO FINANCEIRO	1.029.997.064,31	PASSIVO FINANCEIRO	969.211.448,89
DISPONIVEL	1.002.533.458,88	DEPÓSITOS	168.665.650,58
CAIXA	10.455,09	CONSIGNAÇÕES	107.926.148,30
BANCOS CONTA MOVIMENTO	420.042.787,77	DEPÓSITOS DE DIVERSAS ORIGENS	60.739.502,28
APLICAÇÕES FINANCEIRAS	581.565.640,26	OBRIGAÇÕES EM CIRCULAÇÃO	800.545.798,31
RECURSOS VINCULADOS	914.575,76	RESTOS A PAGAR	620.061.848,52
REALIZÁVEL FINANCEIRO	27.463.605,43	RESTOS A PAGAR PROCESSADOS	151.469.887,96
REDE BANCÁRIA ARRECADACÃO	5.196.340,23	RESTOS A PAGAR NÃO PROCESSADOS	468.484.560,57
CRÉDITOS TRIBUTÁRIOS E NÃO TRIBUTÁRIOS	262.517,09	RESTOS A PAGAR INTRA-ORÇAMENTÁRIOS	107.399,99
CRÉDITOS DIVERSOS A RECEBER	4.339.098,69	PESSOAL A PAGAR	124.335.566,78
ADIANTAMENTOS CONCEDIDOS	5.723.080,05	RESTOS A PAGAR DE EXERC. ANT. AO ANTERIOR	15.440.350,85
DEPÓSITOS REALIZÁVEIS A CURTO PRAZO	11.091.726,66	VALORES PENDENTES	123.713,10
VALORES PENDENTES A CURTO PRAZO	850.842,71	CREDORES ENTIDADES E AGENTES	473.116,58
		ADIANTAMENTOS RECEBIDOS	40.111.202,48
ATIVO PERMANENTE	4.794.830.354,21	PASSIVO PERMANENTE	6.675.663.771,78
INVESTIMENTOS	25.708.218,23	PARCELAMENTOS	380.022.819,61
PARTICIPAÇÕES ACIONÁRIAS	14.823.344,65	OPERAÇÕES DE CRÉDITO	6.454.934.892,54
OUTROS INVESTIMENTOS	10.884.873,58	INTERNAS	6.245.127.832,16
IMOBILIZADO	1.026.817.788,30	EM TÍTULOS	112.200.472,93
BENS MÓVEIS	359.141.734,99	EM CONTRATOS	6.132.927.359,23
BENS IMÓVEIS	697.978.470,36	EXTERNAS	209.807.060,38
BENS INTANGÍVEIS	1.291.649,42	EM TÍTULOS	0,00
DEPRECIACÕES, AMORTIZACÕES E EXAUSÕES	-31.594.066,47	EM CONTRATOS	209.807.060,38
VALORES REALIZÁVEIS A CURTO E LONGO PRAZO	3.742.304.347,68	OUTRAS OBRIGAÇÕES A PAGAR	302.810.811,78
DÍVIDA ATIVA	3.218.975.921,16	OBRIGAÇÕES PENDENTES DE LIQUIDACÃO	5.891.766,32
DÍVIDA ATIVA TRIBUTÁRIA	2.299.476.923,63	PROVISÕES E OBRIG. LEGAIS E TRIBUTARIAS	488.042,10
DÍVIDA ATIVA NÃO TRIBUTÁRIA	919.498.997,53	(-) RETIFIC. DE RP NAO PORC. A REALIZAR (REG. COMP)	-468.484.560,57
DEPÓSITOS	1.870.611,56		
EMPRÉSTIMOS E FINANCIAMENTOS	43.493.215,38		
TÍTULOS E VALORES	94.944.292,13		
ESTOQUES	7.044.409,04		
CRÉDITOS DIVERSOS A RECEBER	375.975.898,41		
TOTAL ATIVO REAL	5.824.827.418,52	TOTAL DO PASSIVO REAL	7.644.875.220,67
PASSIVO REAL A DESCOBERTO	1.820.047.802,15		
ATIVO COMPENSADO	1.285.941.321,74	PASSIVO COMPENSADO	1.285.941.321,74
COMPENSAÇÕES ATIVAS DIVERSAS	1.285.941.321,74	COMPENSAÇÕES PASSIVAS DIVERSAS	1.285.941.321,74
RESPONSABILIDADE POR TÍTULOS E VALORES	82.447.237,16	TÍTULOS E VALORES SOB RESPONSABILIDADES	82.447.237,16
DIREITOS E OBRIGAÇÕES CONTRATUAIS	926.234.140,89	DIREITOS E OBRIGAÇÕES CONTRATUAIS	926.234.140,89
OUTRAS COMPENSAÇÕES	277.259.943,69	OUTRAS COMPENSAÇÕES	277.259.943,69
TOTAL	8.930.816.542,41	TOTAL GERAL	8.930.816.542,41



GOVERNO DO ESTADO DE ALAGOAS
SECRETARIA DE ESTADO DA FAZENDA
SUPERINTENDÊNCIA DO TESOUREO ESTADUAL

VARIAÇÃO PATRIMONIAL
CONSOLIDAÇÃO GERAL
ANEXO 15 DA LEI 4.320/64

REFERÊNCIA: DEZEMBRO
EXERCÍCIO: 2009

VARIACOES ATIVAS		VARIACOES PASSIVAS	
RESULTANTE DA EXECUCAO ORCAMENTARIA	5.937.891.960,51	RESULTANTES DA EXECUCAO ORCAMENTARIA	5.388.839.495,15
RECEITA ORCAMENTARIA	4.882.239.770,68	DESPESA ORCAMENTARIA	5.050.139.539,87
RECEITAS CORRENTES	4.882.240.265,36	DESPESAS CORRENTES	3.965.984.712,64
RECEITA TRIBUTARIA	1.975.458.613,19	PESSOAL E ENCARGOS SOCIAIS	2.571.700.027,03
RECEITA DE CONTRIBUICOES	152.558.154,06	JUROS E ENCARGOS DA DIVIDA	134.734.370,28
RECEITA PATRIMONIAL	56.371.017,64	OUTRAS DESPESAS CORRENTES	1.259.550.315,33
RECEITA AGROPECUARIA	3.603,49	DESPESAS DE CAPITAL	1.084.154.827,23
RECEITA DE SERVICOS	55.137.678,19	INVESTIMENTOS	558.774.278,01
TRANSFERENCIAS CORRENTES	2.556.666.074,28	INVERSOES FINANCEIRAS	11.711.995,75
OUTRAS RECEITAS CORRENTES	86.045.124,51	AMORTIZACAO DA DIVIDA	513.668.553,47
RECEITAS DE CAPITAL	495.402.317,75	MUTACOES PASSIVAS	338.699.955,28
OPERACOES DE CREDITO	334.610.060,38	DESINCORPORACAO DE ATIVOS	4.089.894,90
ALIENACAO DE BENS	889.632,87	RECEBIMENTOS DA DIVIDA ATIVA	4.089.894,90
TRANSFERENCIAS DE CAPITAL	159.902.534,50	INCORPORACAO DE PASSIVOS	334.610.060,38
OUTRAS RECEITAS DE CAPITAL	90	LIBERACAO DE OPERACOES DE CREDITO	334.610.060,38
RECEITAS INTRAORCAMENTARIAS	150.772.179,36		
RECEITAS CORRENTES INTRAORCAMENTARIAS	150.772.179,36		
DEDUCOES DA RECEITA	-646.174.991,79		
MUTACOES ATIVAS	1.055.652.189,83		
INCORPORACAO DE ATIVOS	59.951.460,18		
AQUISICAO DE BENS IMOVEIS	11.650.389,25		
AQUISICAO DE BENS MOVEIS	42.226.418,27		
AQUISICAO DE TITULOS, VALORES E BENS INTANGIV	6.074.652,66		
DESINCORPORACAO DE PASSIVOS	995.700.729,65		
AMORTIZACAO DA DIVIDA DE OPER.DE CREDITO	468.595.904,64		
DESP.DE EXERC.ANTERIOR - BAIXA DA OBRIGACAO	13.180.176,25		
RP "NAO" PROC. A REALIZAR - P/RETIFICACAO	468.484.560,57		
OUTRAS DESINCORPORACOES DE PASSIVOS	45.440.088,19		
INDEPENDENTES DA EXECUCAO ORCAMENTARIA	1.684.713.154,82	INDEPENDENTES DA EXECUCAO ORCAMENTARIA	1.020.635.911,02
INCORPORACAO DE ATIVOS	350.694.762,65	DESPESAS-REGIME DE COMPETENCIA	2.382.504,50
INCORPORACAO DE BENS IMOVEIS	13.452.708,29	DESINCORPORACAO DE ATIVOS	173.391.882,42
INCORPORACAO DE BENS MOVEIS	23.467.506,77	DESINCORPORACAO DE BENS IMOVEIS	8.730,03
INCORPORACAO DE DIREITOS	313.594.502,51	DESINCORPORACAO DE BENS MOVEIS	4.845.252,42
INCORPORACAO DE DISPONIBILIDADES	180.045,08	DESINCORPORACAO DE TITULOS E VALORES	155.359.107,65
DESINCORPORACAO DE PASSIVOS	829.685.171,70	DESINCORPORACAO DE DIREITOS	12.929.871,40
ATUALIZACAO DA DIVIDA INTERNA	160.834.739,86	DESINCORPORACAO DE DISPONIBILIDADES	248.920,92
OUTROS AJUSTES DA DIVIDA DE OPER.DE CREDITO	61.000.000,00	INCORPORACAO DE PASSIVOS	555.765.808,09
CANCELAMENTO DE RESTOS A PAGAR	90.633.947,44	ATUALIZACAO DA DIVIDA INTERNA	318.890.825,79
OUTRAS DESINCORPORACOES DE PASSIVOS	517.216.484,40	OUTRAS INCORPORACOES DE PASSIVOS	236.874.982,30
AJUSTES DE BENS, VALORES E CREDITOS	336.334.448,24	AJUSTE DE BENS, VALORES E CREDITOS	475.569,70
ATUALIZACAO MONETARIA E CAMBIAL	336.334.448,24	DEPRECIACAO, AMORTIZACAO E EXAUSTAO	475.569,70
AJUSTES PATRIMONIAIS	167.998.772,23	AJUSTES PATRIMONIAIS	288.620.146,31
AJUSTES DE EXERCICIOS ANTERIORES	167.998.772,23	AJUSTES DE EXERCICIOS ANTERIORES	288.620.146,31
VARIACOES ATIVAS	7.622.605.115,33	VARIACOES PASSIVAS	6.409.475.406,17
TOTAL	7.622.605.115,33	RESULTADO PATRIMONIAL DO EXERCICIO	1.213.129.709,16
		TOTAL	7.622.605.115,33



GOVERNO DO ESTADO DE ALAGOAS
SECRETARIA DE ESTADO DA FAZENDA
SUPERINTENDENCIA DO TESOIRO ESTADUAL

DEMONSTRATIVO DA DIVIDA FLUTUANTE
CONSOLIDACAO GERAL
ANEXO 17 DA LEI 4.320/64

PAGINA: 1 / 2
EMITIDO EM: 18/03/2010 - 01:51
EXERCICIO: 2009

	SALDO DO EXERCICIO DE 2008	MOVIMENTO DO EXERCICIO		SALDO PARA O EXERCICIO DE 2010
		INSCRICAO	BAIXA	
RESTOS A PAGAR				
PROCESSADO EXERCICIOS ANTERIORES	6.770.739,05	10.219.828,84	1.550.217,04	15.440.350,85
PROCESSADO DO EXERCICIO DE 2008	54.105.231,19	0,00	54.105.231,19	0,00
PROCESSADO DO EXERCICIO DE 2009	0,00	151.324.328,31	0,00	151.324.328,31
NAO PROCESSADO DO EXERCICIO DE 2008	225.297.086,94	0,00	225.297.086,94	0,00
NAO PROCESSADO DO EXERCICIO DE 2009	0,00	468.484.560,57	0,00	468.484.560,57
SUBTOTAL	286.173.057,18	630.028.717,72	280.952.535,17	635.249.239,73
DEPOSITOS				
CONSIGNACOES				
PESSOAL - ATIVO CIVIL	10.366.906,19	102.932.302,37	102.958.689,15	10.340.519,41
PESSOAL - ATIVO MILITAR	42.005,45	36.920.570,93	36.920.570,93	42.005,45
PESSOAL - INATIVO CIVIL	478.110,32	11.750.664,54	11.991.728,75	237.046,11
PESSOAL - INATIVO MILITAR	97,33	3.165.028,45	3.165.028,45	97,33
PESSOAL - PENSIONISTA CIVIL	0,00	6.671.170,19	6.671.170,19	0,00
PESSOAL - PENSIONISTA MILITAR	0,00	595.397,55	595.397,55	0,00
INSS - RET.EM FOLHA DE PAGAMENTO	0,00	13.872.933,74	12.391.214,98	1.481.718,76
INSS - SERV.DE TERCEIROS PESSOA FISICA	0,00	18.456.069,81	18.032.567,27	423.502,54
= INSS-CESS.MAO-DE-OBRA/EMPREIT-REC.CNPJ CRED	0,00	25.364,85	25.364,85	0,00
= INSS-PJ CESS.MO-RET.DE EXERCICIO ANTERIOR	413.636,92	81.990,45	0,00	495.627,37
INSS - P.FISICA E FOLHA-EXERC.ANTERIOR *	26.761.363,06	292.063,08	2.477.636,94	24.575.789,20
OUTRAS ENTIDADES	147.019,04	144.602,62	72.092,95	219.528,71
= PENSAO ALIMENTICIA	284.703,39	31.863.656,77	31.813.112,61	335.247,55
IRRF DE SERVIDORES S/FL.DE PAGTO.	0,00	132.297.750,85	132.127.556,98	170.193,87
IRRF S/SERV.TERCEIROS E OUTROS PAG.P/NE	0,00	3.462.196,71	3.251.878,26	210.318,45
IRRF - EXERCICIOS ANTERIORES	7.104.601,47	12.693,09	1.861.466,50	5.255.828,06
= OUTROS TRIBUTOS DO TESOIRO NACIONAL	0,00	4.448,51	4.012,37	436,14
ISS DE TERCEIROS	0,00	2.119.847,09	2.028.039,67	91.807,42
ISS DE TERCEIROS - EXERCICIOS ANTERIORES *	820.028,37	107.786,56	134.263,86	793.551,07
= OUTROS TRIBUTOS ESTADUAIS E MUNICIPAIS	0,00	371,53	371,53	0,00
= RETENCAO DO CREDOR P/DETERMINACAO JUDICIAL	0,00	8.771.486,25	8.719.871,12	51.615,13
= OUTROS CONSIGNATARIOS	60.821.621,36	393.878.377,18	391.498.682,81	63.201.315,73
SOMA	107.240.092,90	767.426.773,12	766.740.717,72	107.926.148,30
OUTROS DEPOSITOS				
DEPOSITOS DE DIVERSAS ORIGENS				
= DEPOSITOS E CAUCOES	1.235.436,08	18.072.334,58	17.050.977,07	2.256.793,59
= DEPOSITOS ESPECIAIS	0,00	86.040,20	15.694,71	70.345,49
= DEPOSITOS DE TERCEIROS	29.977,95	1.328.376,53	465.708,56	892.645,92

Balço Geral de Alagoas - 2009

DEPOSITOS DE RENDIMENTOS DO PIS/PASEP	32.767,46	7.039.792,34	7.027.387,90	45.171,90
= RECEITAS CENTRALIZADAS A REPASSAR	0,00	465.233,93	0,00	465.233,93
FUNDEF A REPASSAR	42.197.774,82	322.993.574,72	329.566.421,64	35.624.927,90
= CREDITO POR CONVENIO	2.402,40	0,00	0,00	2.402,40
= DESPESAS A PAGAR DE OUTRA UG	26.317,47	0,00	25.752,47	565,00
AL PREVI REC.C.PATRONAL SERV.AT.CIVIL P/FOLHA	0,00	85.598.267,52	72.598.267,52	13.000.000,00
AL PREVI REC.C.PATRONAL SERV.AT.MILIT.P/FOLHA	0,00	55.277.108,29	46.895.692,14	8.381.416,15
AL PREVI REC.C.PATRONAL SERV.IN.CIVIL P/FOLHA	0,00	3.993.821,72	3.993.821,72	0,00
AL PREVI REC.C.PATRONAL SERV.IN.MILIT P/FOLHA	0,00	17.379.903,48	17.379.903,48	0,00
AL PREVI REC.C.PATRONAL PENSION.CIVIL P/FOLHA	0,00	24.545,95	24.545,95	0,00
SOMA	43.524.676,18	512.258.999,26	495.044.173,16	60.739.502,28
SUBTOTAL	150.764.769,08	1.279.685.772,38	1.261.784.890,88	168.665.650,58

OBRIGACOES EM CIRCULACAO

PESSOAL A PAGAR *	132.714.425,68	2.233.089.214,67	2.241.468.844,76	124.334.795,59
ENCARGOS SOCIAIS A RECOLHER - EMPREGADOR	0,00	79.795.388,51	79.795.388,51	0,00
OBRIGACOES TRIBUTARIAS	0,00	38.768.353,49	38.768.353,49	0,00
DEBITOS DIVERSOS A PAGAR	0,00	1.225.929.756,85	1.225.929.756,85	0,00
CREDORES - ENTIDADES E AGENTES	160.518,99	571.428,56	411.947,55	320.000,00
OPERACOES DE CREDITOS	0,00	0,00	0,00	0,00
ADIANTAMENTOS RECEBIDOS	226.111.202,48	0,00	186.000.000,00	40.111.202,48
VALORES EM TRANSITO EXIGIVEIS	0,00	0,00	0,00	0,00
VALORES PENDENTES	1.960.986,33	2.254.835.289,61	2.256.672.562,84	123.713,10
CONTRIBUICOES A MUNICIPIOS	0,00	0,00	0,00	0,00
CONTRIBUICOES AO FUNDEF	0,00	0,00	0,00	0,00
SUBTOTAL	360.947.133,48	5.832.989.431,69	6.029.046.854,00	164.889.711,17

TOTAL GERAL :	797.844.959,74	7.742.703.921,79	7.571.784.280,05	968.804.601,48
---------------	----------------	------------------	------------------	----------------

*A diferença do saldo inicial de 2009 com o saldo final de 2008 é devido às incorporações dos balanços das empresas SERVEAL e CARHP.