



GOVERNO DO ESTADO
SECRETARIA DE ESTADO DA FAZENDA

BALANÇO GERAL



ESTADO DE ALAGOAS
2008

Foto: Charles H. Northrup

TEOTÔNIO VILELA FILHO

Governador do Estado

MARIA FERNANDA QUINTELLA BRANDÃO VILELA

Secretária de Estado da Fazenda

MAURICIO ACIOLI TOLEDO

Subsecretário de Estado da Fazenda

MARCELLO LOURENÇO DE OLIVEIRA

Superintendente do Tesouro Estadual

MARIA TERESA GOMES DE SOUZA MENDES

Diretora Especial de Contabilidade

LUIS AUGUSTO SANTOS LÚCIO DE MELO

Diretor Especial de Finanças

EQUIPE TÉCNICA:

Benildo Gomes de Farias

Eliene Carvalho Rolinberg Lima

Euzébio Francisco Santos

Hélio Rodrigues da Silva

João Correia de Souza Filho

Jordânio Jose Ribeiro

Jose Alberto Oliveira

Josefa Dilsa Ferro Wanderley

Josileide Machado da Silva

Jussara Travassos

Luiz Cláudio Silva de Souza

Luiz Eduardo de Almeida Ferreira

Marcus José de Caldas Bandeira

Marivânia Monteiro Alves da Silva

Newton Fialho Barreto

Nilton Lima

Regina Maura Melo de Oliveira Lima Costa

Ricardo André de Holanda Leite

Rosa Maria Lessa Maia

Tânia Maria Ferreira da Silva

Valter Gouveia de Oliveira

Vilma Oliveira Aleluia

Wagner Cunha e Torres

EQUIPE DE APOIO:

Flávia Camila dos Santos Biana

Francine Ilza de Melo Cavalcante

Leandro dos Santos Silva

ÍNDICE

APRESENTAÇÃO	11
NOTAS EXPLICATIVAS	13
CAPITULO I – ORÇAMENTO	
<i>1 – ORÇAMENTO</i>	16
1.1 – Previsão Orçamentária Geral	16
1.2 – Alterações Orçamentárias	17
1.3 – Orçamento Administração Direta	19
1.4 – Orçamento Administração Indireta	21
CAPITULO II – EXECUÇÃO ORÇAMENTÁRIA	
<i>2 – EXECUÇÃO ORÇAMENTÁRIA</i>	25
2.1 – Execução Orçamentária Administração Direta	25
2.1.1 – Receita Orçamentária	25
2.1.1.1 – Receitas Correntes	27
2.1.1.2 – Receitas de Capital	32
2.1.2 – Despesa Orçamentária	32
2.1.2.1 – Despesas Correntes	37
2.1.2.2 – Despesas de Capital	39
2.2 – Execução Orçamentária Administração Indireta	40
2.2.1 – Receita Orçamentária	40
2.2.2 – Despesa Orçamentária	42
CAPITULO III – ANÁLISE DOS BALANÇOS DO ESTADO	
<i>3 – ANÁLISE DOS BALANÇOS DO ESTADO</i>	48
3.1- Balanço Orçamentário	48
3.2- Balanço Financeiro	51
3.3- Balanço Patrimonial	52
3.4- Demonstração das Variações Patrimoniais	54
CAPITULO IV - LIMITES CONSTITUCIONAIS E LEI DE RESPONSABILIDADE FISCAL	
<i>4 – LIMITES CONSTITUCIONAIS E LEI DE RESPONSABILIDADE FISCAL</i>	57
4.1 – Receita Corrente Líquida	57
4.2 – Dívida Consolidada	58
4.3 – Resultado primário	59
4.4 – Demonstrativo de Gasto com Educação	61
4.5 – Demonstrativo de Gasto com Saúde	63
4.6 – Demonstrativo de Gasto com Pessoal	64
CAPÍTULO V – PROGRAMA DE AJUSTE FISCAL	
<i>5- PROGRAMA DE AJUSTE FISCAL</i>	67
CAPITULO VI – LETRAS FINANCEIRAS DO TESOIRO – LFT-AL	
<i>5 – LETRAS FINANCEIRAS DO TESOIRO – LFTAL</i>	72
5.1 – Balanço Patrimonial	72
5.2 – Balancete de Verificação	74

CAPITULO VI – ANEXOS DA LEI 4.320/64

ADMINISTRAÇÃO DIRETA

<i>Anexo 01 - Demonstrativo da Receita e Despesa Segundo Categoria Econômica</i>	79
<i>Anexo 02 - Receitas Segundo Categoria Econômica</i>	80
<i>Anexo 02 - Despesas Segundo Categoria Econômica</i>	85
<i>Anexo 02a - Despesas Segundo Categoria Econômica - Por Órgão da Adm. Direta</i>	87
<i>Anexo 06 - Demonstrativo dos Programas de Trabalho da Unidade Orçamentária</i>	108
<i>Anexo 07 - Demonstrativo da Despesa do Estado Discriminado a Nível de Programas</i>	120
<i>Anexo 08 - Demonstrativo da Despesa por Funções, Sub Funções e Programas</i>	131
<i>Anexo 09 - Demonstrativo da Despesa por Órgãos e Funções</i>	142
<i>Anexo 10 - Comparativo da Receita Orçada com a Arrecadada</i>	150
<i>Anexo 11 - Comparativo da Despesa Autorizada com a Realizada a Nível de Grupo de Despesa</i>	155
<i>Anexo 12 - Balanço Orçamentário</i>	164
<i>Anexo 13- Balanço Financeiro</i>	165
<i>Anexo 14 - Balanço Patrimonial</i>	166
<i>Anexo 15 - Variação Patrimonial</i>	167
<i>Anexo 17 - Demonstrativo da Dívida Flutuante</i>	168

AUTARQUIAS

<i>Anexo 01 - Demonstrativo da Receita e Despesa Segundo Categoria Econômica</i>	170
<i>Anexo 02- Receitas Segundo Categoria Econômica</i>	171
<i>Anexo 02- Despesas Segundo Categoria Econômica</i>	175
<i>Anexo 02a - Despesas Segundo Categoria Econômica – por Autarquia</i>	177
<i>Anexo 06- Demonstrativo dos Programas de Trabalho da Unidade Orçamentária</i>	187
<i>Anexo 07 - Demonstrativo da Despesa do Estado Discriminado a Nível de Programas</i>	193
<i>Anexo 08 - Demonstrativo da Despesa por Funções, Sub Funções e Programas</i>	198
<i>Anexo 09 - Demonstrativo da Despesa por Órgãos e Funções</i>	203
<i>Anexo 10 - Comparativo da Receita Orçada com a Arrecadada</i>	211
<i>Anexo 11 - Comparativo da Despesa Autorizada com a Realizada a Nível de Grupo de Despesa</i>	215
<i>Anexo 12 - Balanço Orçamentário</i>	221
<i>Anexo 13 - Balanço Financeiro</i>	222
<i>Anexo 14 - Balanço Patrimonial</i>	223
<i>Anexo 15 - Variação Patrimonial</i>	224
<i>Anexo 17 - Demonstrativo da Dívida Flutuante</i>	225

FUNDAÇÕES

<i>Anexo 01- Demonstrativo da Receita e Despesa Segundo Categoria Econômica</i>	227
<i>Anexo 02- Receitas Segundo Categoria Econômica</i>	228
<i>Anexo 02- Despesas Segundo Categoria Econômica</i>	230
<i>Anexo 02a - Despesas Segundo Categoria Econômica – por Fundação</i>	231
<i>Anexo 06 - Demonstrativo dos Programas de Trabalho da Unidade Orçamentária</i>	232
<i>Anexo 07 - Demonstrativo da Despesa do Estado Discriminado a Nível de Programas</i>	233
<i>Anexo 08 - Demonstrativo da Despesa por Funções, Sub Funções e Programas</i>	234
<i>Anexo 09 - Demonstrativo da Despesa por Órgãos e Funções</i>	235
<i>Anexo 10 - Comparativo da Receita Orçada com a Arrecadada</i>	236
<i>Anexo 11 - Comparativo da Despesa Autorizada com a Realizada a Nível de Grupo de Despesa</i>	237
<i>Anexo 12 - Balanço Orçamentário</i>	238
<i>Anexo 13 - Balanço Financeiro</i>	239
<i>Anexo 14 - Balanço Patrimonial</i>	240
<i>Anexo 15 - Variação Patrimonial</i>	241
<i>Anexo 17 - Demonstrativo da Dívida Flutuante</i>	242

FUNDOS

<i>Anexo 01 - Demonstrativo da Receita e Despesa Segundo Categoria Econômica</i>	244
<i>Anexo 02 - Receitas Segundo Categoria Econômica</i>	245
<i>Anexo 02 - Despesas Segundo Categoria Econômica</i>	249

<i>Anexo 02a- Despesas Segundo Categoria Econômica – por Fundo</i>	250
<i>Anexo 06 – Demonstrativo dos Programas de Trabalho da Unidade Orçamentária</i>	258
<i>Anexo 07 - Demonstrativo da Despesa do Estado Discriminado a Nível de Programas</i>	263
<i>Anexo 08 - Demonstrativo da Despesa por Funções, Sub Funções e Programas</i>	267
<i>Anexo 09 - Demonstrativo da Despesa por Órgãos e Funções</i>	271
<i>Anexo 10 - Comparativo da Receita Orçada com a Arrecadada</i>	279
<i>Anexo 11 - Comparativo da Despesa Autorizada com a Realizada a Nível de Grupo de Despesa</i>	282
<i>Anexo 12 - Balanço Orçamentário</i>	289
<i>Anexo 13 - Balanço Financeiro</i>	290
<i>Anexo 14 - Balanço Patrimonial</i>	291
<i>Anexo 15 - Variação Patrimonial</i>	292
<i>Anexo 17 - Demonstrativo da Dívida Flutuante</i>	293

EMPRESAS PÚBLICAS

<i>Anexo 02 - Despesas Segundo Categoria Econômica</i>	295
<i>Anexo 02a -Despesas Segundo Categoria Econômica –por Empresa</i>	296
<i>Anexo 06 - Demonstrativo dos Programas de Trabalho da Unidade Orçamentária</i>	298
<i>Anexo 07 - Demonstrativo da Despesa do Estado Discriminado a Nível de Programas</i>	299
<i>Anexo 08 - Demonstrativo da Despesa por Funções, Sub Funções e Programas</i>	300
<i>Anexo 09 - Demonstrativo da Despesa por Órgãos e Funções</i>	301
<i>Anexo 11 - Comparativo da Despesa Autorizada com a Realizada a Nível de Grupo de Despesa</i>	304
<i>Anexo 12 - Balanço Orçamentário</i>	305
<i>Anexo 13 - Balanço Financeiro</i>	306
<i>Anexo 14 - Balanço Patrimonial</i>	307
<i>Anexo 15- Variação Patrimonial</i>	308
<i>Anexo 17 - Demonstrativo da Dívida Flutuante</i>	309

CONSOLIDAÇÃO GERAL

<i>Anexo 01 - Demonstrativo da Receita e Despesa Segundo Categoria Econômica</i>	311
<i>Anexo 02 - Receitas Segundo Categoria Econômica</i>	312
<i>Anexo 02 - Despesas Segundo Categoria Econômica</i>	320
<i>Anexo 07 - Demonstrativo da Despesa do Estado Discriminado a Nível de Programas</i>	322
<i>Anexo 08 - Demonstrativo da Despesa por Funções, Sub Funções e Programas</i>	340
<i>Anexo 09 – Demonstrativo da Despesa por Órgãos e Funções</i>	358
<i>Anexo 10 - Comparativo da Receita Orçada com a Arrecadada</i>	374
<i>Anexo 12 - Balanço Orçamentário</i>	383
<i>Anexo 13 - Balanço Financeiro</i>	384
<i>Anexo 14 - Balanço Patrimonial</i>	385
<i>Anexo 15 - Variação Patrimonial</i>	386
<i>Anexo 16 - Demonstrativo da Dívida Fundada Interna</i>	387
<i>Anexo 16a- Demonstrativo da Dívida Fundada Externa</i>	388
<i>Anexo 17 - Demonstrativo da Dívida Flutuante</i>	389

APRESENTAÇÃO

O Balço Geral do Estado de Alagoas é competência privativa do Governador, estabelecida no art. 107, inciso XIII, da Constituição Estadual. O mandamento constitucional determina a prestação anual, à Assembléa Legislativa Estadual, dentro de sessenta dias após a abertura de cada sessão legislativa, das contas relativas ao exercício anterior.

Integram a prestação de contas referente ao exercício de 2008, as demonstrações contábeis pertinentes às execuções orçamentária, financeira e patrimonial dos órgãos e entidades que compõem a Administração Direta e Indireta, os anexos relativos à execução de Receita e Despesa Orçamentárias, elaborados em conformidade com as disposições da Lei Federal nº. 4.320, de 17 de março de 1964 e da Lei Complementar nº. 101, de 4 de maio de 2000.

Em obediência ao disposto no artigo 56 da Lei Complementar nº101, de 04 de maio de 2000 (Lei de Responsabilidade Fiscal), a referida prestação de contas contempla os dados contábeis consolidados de todos os Poderes e Órgãos da Administração Pública estadual.

Este trabalho é desenvolvido em seis (6) capítulos: o primeiro trata do orçamento e as suas alterações; o segundo analisa a execução orçamentária da Administração Direta e Indireta; o terceiro apresenta análises dos Balços Consolidados do Estado; o quarto capítulo traz os relatórios mais importantes exigidos pela Lei de Responsabilidade Fiscal, bem como as demonstrações de aplicação dos limites constitucionais em Educação e Saúde, o quinto, apresenta o Balço Patrimonial e Balancete de Verificação das Letras Financeiras do Tesouro, e finalmente o sexto e último capítulo traz os anexos exigidos pela Lei 4.320/64 .

As Demonstrações Contábeis e os Balços Consolidados contidos neste Balço Geral do Estado referem-se à Administração Direta dos três Poderes e ao Ministério Público, mantida com recursos do Tesouro Estadual e composta de Unidades Gestoras (UG), dentre elas Encargos Gerais do Estado e Encargos Financeiros do Estado com os Municípios, e à Administração Indireta, financiada por recursos do Tesouro Estadual e recursos próprios, composta por Autarquias, Fundações, Fundos e Empresas Públicas. A consolidação das Empresas Públicas restringe-se à aplicação dos recursos do Tesouro Estadual contida no Orçamento.

O Balço Geral é um instrumento de conhecimento e controle social imprescindível à democracia, pois a publicidade das informações permite que os cidadãos identifiquem e acompanhem a origem e aplicação dos recursos públicos, mensurando a eficiência e eficácia da gestão governamental. No intuito de facilitar o exercício desse direito, as informações são prestadas também sob a forma de análises verticais, horizontais e gráficos.

Este documento foi elaborado pela equipe da Superintendência do Tesouro Estadual – STE, com base nos registros contábeis e orçamentários do Sistema Integrado de Administração Financeira para Estados e Municípios - SIAFEM.

NOTAS EXPLICATIVAS

1- Os dados do exercício de 2008 informados na consolidação deste Balço são de inteira responsabilidade dos gestores de cada Unidade Administrativa Estadual, visto que a aplicação dos recursos e os registros contábeis foram executados sob sua administração.

2 – Os dados deste Relatório estão apresentados em valores nominais, contudo em alguns gráficos e tabelas os valores foram atualizados monetariamente pelo IPC-A (Índice Preço Consumidor Amplo) do IBGE (Instituto Brasileiro de Geografia e Estatística), a fim de possibilitar a análise de séries históricas.

3 - Os valores apresentados nos balanços e demonstrativos exigidos pela da Lei Federal nº. 4.320/64 referem-se às despesas empenhadas.

4 – Em 2008, houve alteração na classificação de algumas despesas para adequação a Portaria Interministerial nº163, de 04 de maio de 2001, como demonstrado no quadro a seguir:

Nomenclatura	Conta Contábil	Conta Contábil
	Antes de 2008	A partir de 2008
Transferências Constitucionais aos Municípios	333404100	33408100
Contribuição ao PIS/PASEP	33901001	33904712

5 - A Dívida Ativa teve um incremento de R\$414.304.773,36 em relação a 2007, por ter sido ajustada ao valor do estoque de inscrições.

6 – À insuficiência de repasse do FUNDEF – Fundo de Manutenção e Desenvolvimento do Ensino Fundamental, referente ao ICMS do ano de 2006, no valor de R\$34.861.743,49, registrada na conta 211490600 – FUNDEF A REPASSAR, no grupo “Depósitos de Diversas Origens”, foi acrescido o valor de R\$7.336.031,33, referente ao período de arrecadação da última semana do exercício de 2008, valor este a ser regularizado em 2009.

7 – No ano de 2006 foram transferidos ao Estado R\$26.400.202,48 oriundos do PRODUBAN, operação esta ainda não concluída. Esses valores encontram-se contabilizados na conta 212490000 – “Adiantamentos Diversos Recebidos”, no grupo de Depósitos de Terceiros em que são registrados valores passíveis de devoluções.

8 – Os Restos a Pagar Processados de 2005, que não foram pagos em 2006, no valor de R\$33.125.095,30, registrados em “Obrigações a Pagar”, e reduzidos ao valor de R\$16.556.972,03, em 2007, chegaram ao final de 2008 ao montante de R\$ 10.719.977,56.

9 – Dos restos a pagar de 2006, no valor de R\$ 136.605.859,27 foram pagos R\$ 86.419.551,27 e cancelados R\$ 14.920.387,27 no ano de 2007. O saldo remanescente foi reduzido, em 2008, ao valor de R\$11.573.914,18.

10 – No Balço de 2006 não foi registrado o valor de R\$ 17.847.562,42, referente à insuficiência nos repasses financeiros de ICMS aos Municípios, do período de 2004 e 2005. No exercício de 2007 foi pago R\$ 10.132.136,64 restando a ser repassado R\$ 7.715.425,78. Esta obrigação foi contabilizada em 2008, juntando-se ao saldo apurado no balanço de 2006 de R\$15.154.750,30, totalizando o valor de R\$22.870.176,08. Em 2008, foi pago o valor de R\$14.329.325,43 restando a pagar R\$8.540.850,65.

11 – No Balço de 2006 não foi registrado o valor de R\$ 21.896.598,43, referente à insuficiência nos repasses financeiros de Royalties aos Municípios do período de 1998 a 2006. No exercício de 2007 foi pago R\$ 1.585.042,34 e no exercício de 2008 foi pago o valor de R\$ 7.222.284,29, restando a ser repassado R\$ 13.089.271,80. Esta obrigação teve seu registro regularizado na contabilidade, em 2008.

12 – A partir do início de 2007 vem sendo realizados esforços no intuito de implantar medidas de controles contábeis no que diz respeito à gestão dos convênios. Para os convênios registrados no SIAFEM, foram repassados, em 2008, cerca de R\$ 49.562.858,28 milhões.

13 – Em 21 de dezembro de 2004 o Estado transferiu R\$24.000.000,00 em recursos do convênio da educação de nº 83.7003/2004 para a conta única. Ao longo dos anos de 2005 e 2006 foram devolvidos

R\$21.800.106,67. Os valores a serem restituídos ao convênio referentes a rendimentos de aplicação financeira, atualizados até 31/12/2008, no valor de R\$7.166.452,75, estão registrados na conta 212210300, no grupo “Obrigações Pendentes de Liquidação”.

14 – Em 22 de dezembro de 2005 o Estado transferiu para a conta única R\$27.000.000,00; em 27 de dezembro de 2005, R\$1.000.000,00; e em 26 de abril de 2006, R\$5.000.000,00 do recurso do convênio da educação de nº 83.7009/05. O valor do principal foi devolvido para a conta convênio em sua totalidade. Os rendimentos da aplicação financeira a serem restituídos ao convênio, atualizados até 31/12/2008, no valor de R\$2.738.286,74, estão registrados na conta 21220300, no grupo “Obrigações Pendentes de Liquidação”.

15- Do convênio nº 66/2001 – Projeto Alvorada – Complexo Lagunar houve um saque para a conta única de R\$ 2.000.000,00 no dia 18/04/2005, dos quais já retornaram de 2005 a 2006 a quantia de R\$ 1.630.000,00, faltando ser restituído R\$ 1.133.202,74 a título de principal e rendimentos.

CAPITULO I

ORÇAMENTO

1. ORÇAMENTO

1.1 Previsão Orçamentária Geral

A gestão orçamentária nas entidades públicas dá-se por meio de instrumentos de planejamento que permitem a formulação de políticas nas diversas áreas de atuação governamental e estabelecem orientações aos gestores, para implementação das atividades e dos projetos necessários ao atendimento dos anseios da população.

No exercício de 2008, o Estado de Alagoas estabeleceu as bases orçamentárias de sua gestão por meio dos seguintes instrumentos:

Plano Plurianual – PPA: O Plano Plurianual instituído pela Lei nº. 6.923 de 08 de fevereiro de 2008, para o período de 2008 a 2011, no qual se estabeleceu políticas, estratégias, linhas de intervenção, diretrizes, programas e ações voltadas à promoção do desenvolvimento econômico e social sustentável e ao combate à pobreza e às desigualdades sociais.

Lei de Diretrizes Orçamentárias – LDO: As diretrizes orçamentárias para o exercício financeiro de 2008 estabelecidas pela Lei nº 6.836 de 23 de julho de 2007, que estabelece as prioridades e metas da Administração Pública Estadual, as diretrizes gerais para elaboração e a execução orçamentária, as disposições sobre alterações na legislação tributária do Estado, as disposições relativas às despesas com pessoal e encargos sociais e as disposições finais.

Lei Orçamentária Anual – LOA: Em cumprimento ao disposto no Art. 176, incisos II e III da Constituição Estadual, em 08 de fevereiro de 2008 foi aprovada a Lei nº. 6.924 que estimou a receita e fixou a despesa do Estado de Alagoas para o exercício de 2008 compreendendo :

- O Orçamento Fiscal e da Seguridade Social e
- O Orçamento de Investimento das Empresas

Cronograma de Execução Mensal de Desembolso: Conforme determinação da Lei de Responsabilidade Fiscal, foram estabelecidos pelos Decretos Financeiros Estaduais nº. 3.979/08, nº 3.998/08, nº 4.029/08 e nº 4.061/08 a programação financeira e o cronograma de execução mensal de desembolso para o exercício de 2008, que sofreram alterações, por estarem subordinados à disponibilidade financeira. Este instrumento foi utilizado para controlar as despesas, vinculando a emissão de notas de empenhos à disponibilidade de recursos financeiros.

O Orçamento Geral do Estado para o exercício 2008 foi elaborado conforme os preceitos técnicos formais estabelecidos pela Lei Federal 4.320, de 17 de Março de 1964, e normas que regulamentam a matéria, destacando-se a Portaria Interministerial nº. 163 de 04 de Maio de 2001 e suas alterações, compreendendo o Orçamento Fiscal, o da Seguridade Social e o Orçamento de Investimento em empresas controladas pelo Estado, englobando os três Poderes que compõem a Administração Centralizada.

O Orçamento Total para o exercício 2008 estimou a receita e fixou a despesa em R\$ 4,903 bilhões, entretanto houve vetos ao projeto inicial no valor de R\$ 18,1 milhões, e não tendo sido este recurso alocado em outras despesas resultou a despesa autorizada em R\$ 4,884 bilhões.

PREVISÃO INICIAL DA RECEITA	
DISCRIMINAÇÃO	VALOR
RECEITAS CORRENTES	4.869.484
Tributária	1.902.839
Contribuições	-
Patrimonial	10.747
Serviços	155.877
Transferências Correntes	2.439.423
Outras Receitas Correntes	46.362
Intraorçamentárias	314.236
DEDUÇÃO PARA O FUNDEB	586.768
Receita Corrente Após FUNDEB	4.282.717
RECEITAS DE CAPITAL	619.888
Operações de Crédito	4.000
Alienação de Bens	185
Transferências de Capital	573.293
Outras Receitas de Capital	41.271
Intraorçamentárias	1.140
RECEITA TOTAL	4.902.605

fonte: SIAFEM/AL – Valores em R\$ 1.000,00

DOTAÇÃO INICIAL DA DESPESA	
DISCRIMINAÇÃO	VALOR
DESPESAS CORRENTES	3.716.605
Pessoal e Encargos Sociais	2.159.433
Juros e Encargos da Dívida	180.490
Outras Despesas Correntes	1.299.921
Intraorçamentárias	76.761
DESPESA DE CAPITAL	1.120.294
Investimentos	779.461
Inversões Financeiras	5.187
Amortização da Dívida	331.417
Intraorçamentárias	4.229
RESERVA ORÇAMENTÁRIA DO RPPS	44.606
RESERVA DE CONTINGÊNCIA	3.000
DESPESA TOTAL	4.884.505

fonte: SIAFEM/AL – Valores em R\$ 1.000,00

1.2 Alterações Orçamentárias

Conforme autorização contida nos incisos I e II do artigo 8º, da Lei 6.924/2007 – LOA - o Governo do Estado realizou, no decorrer do exercício, alterações no orçamento inicial.

ALTERAÇÕES ORÇAMENTÁRIAS - CONSOLIDADO	
1. Dotação Inicial	4.884.505
2. Créditos Adicionais	917.126
Créditos Suplementares	882.924
Créditos Especiais	34.202
3. (-) Dotação Cancelada	499.632
DOTAÇÃO ORÇAMENTÁRIA	5.301.999

fonte: SIAFEM/AL – Valores em R\$ 1.000,00

O demonstrativo a seguir compara o orçamento inicial com o final e detalha as variações ocorridas por fonte de receita e natureza de despesa.

PREVISÃO INICIAL DA RECEITA X PREVISÃO ATUALIZADA - CONSOLIDADO			
DISCRIMINAÇÃO	PREVISÃO INICIAL (A)	PREVISÃO ATUALIZADA (B)	VARIAÇÃO % (B/A)
RECEITAS CORRENTES	4.869.484	5.130.669	5,36%
Tributária	1.902.839	1.914.540	0,61%
Contribuições	-	-	0,00%
Patrimonial	10.747	12.610	17,33%
Serviços	155.877	164.451	5,50%
Transferências Correntes	2.439.423	2.678.470	9,80%
Outras Receitas Correntes	46.362	46.362	0,00%
Intraorçamentárias	314.236	314.236	0,00%
DEDUÇÃO PARA O FUNDEB	586.768	586.768	0,00%
Receita Corrente Após FUNDEB	4.282.717	4.543.901	6,10%
RECEITAS DE CAPITAL	619.888	732.150	18,11%
Operações de Crédito	4.000	4.000	0,00%
Alienação de Bens	185	185	0,00%
Transferências de Capital	573.292	684.667	19,43%
Outras Receitas de Capital	41.271	42.158	2,15%
Intraorçamentárias	1.140	1.140	0,00%
RECEITA TOTAL	4.902.605	5.276.051	7,62%

fonte: SIAFEM/AL – Valores em R\$ 1.000,00

DOTAÇÃO INICIAL X DOTAÇÃO ATUALIZADA - CONSOLIDADO			
DISCRIMINAÇÃO	DOTAÇÃO INICIAL (A)	DOTAÇÃO ATUALIZADA (B)	VARIAÇÃO % (B/A)
DESPESAS CORRENTES	3.716.605	4.023.775	8,26%
Pessoal e Encargos Sociais	2.159.433	2.379.959	10,21%
Juros e Encargos da Dívida	180.490	164.419	-8,90%
Outras Despesas Correntes	1.299.921	1.399.004	7,62%
Intraorçamentária	76.761	80.393	
DESPESAS DE CAPITAL	1.120.294	1.235.118	10,25%
Investimentos	779.461	892.413	14,49%
Inversões Financeiras	5.187	6.092	17,45%
Amortização da Dívida	331.417	335.034	1,09%
Intraorçamentária	4.229	1.579	
RESERVA DO RPPS	44.606	43.106	-3,36%
RESERVA DE CONTINGÊNCIA	3.000	-	-
DESPESA TOTAL	4.884.505	5.301.999	8,55%

fonte: SIAFEM/AL – Valores em R\$ 1.000,00

1.3 Orçamento - Administração Direta

A previsão atualizada da receita para a Administração Direta, no exercício de 2008, foi de R\$ 4,347 bilhões, superior em 7,21% da receita orçada inicial, sendo que as Receitas Correntes após a dedução do FUNDEB tiveram incremento de 6,73% e as Receitas de Capital de 11,47%. A análise da representatividade de cada item se encontra na coluna de Análise Vertical (AV) e se refere à Previsão Atualizada.

PREVISÃO INICIAL DA RECEITA X PREVISÃO ATUALIZADA - ADMINISTRAÇÃO DIRETA				
DISCRIMINAÇÃO	PREVISÃO INICIAL (A)	PREVISÃO ATUALIZADA (B)	AV ¹	VARIAÇÃO (B/A)
RECEITAS CORRENTES	4.231.511	4.476.924	102,98%	5,80%
Tributária	1.877.951	1.889.551	43,46%	0,62%
Patrimonial	7.729	9.592	0,22%	24,10%
Transferências correntes	2.302.133	2.534.084	58,29%	10,08%
Outras Receitas Correntes	41.868	41.867	0,96%	0,00%
Intraorçamentárias	1.830	1.830	0,04%	0,00%
Dedução da receita p/ formação do FUNDEB	586.768	586.768	13,50%	0,00%
RECEITAS CORRENTES APÓS FUNDEB	3.644.743	3.890.156	89,48%	6,73%
RECEITAS DE CAPITAL	410.153	457.213	10,52%	11,47%
Operações de Crédito	4.000	4.000	0,09%	0,00%
Alienação de Bens	174	174	0,00%	0,00%
Transferências de Capital	369.605	416.665	9,58%	12,73%
Outras Receitas de Capital	36.374	36.374	0,84%	0,00%
RECEITA TOTAL	4.054.896	4.347.369	100,00%	7,21%

fonte: SIAFEM – Valores em R\$ 1.000,00

¹ Análise Vertical – participação do item da previsão atualizada sobre a receita total atualizada.

Do ponto de vista das despesas, a dotação atualizada atingiu o valor de R\$ 3,932 bilhões, representando um aumento de 9,86% em relação à dotação inicial.

A tabela a seguir compara as dotações de despesa inicial e atualizada da Administração Direta, demonstrando as variações ocorridas em cada natureza de despesa.

Verifica-se um desequilíbrio entre a previsão da receita e a dotação da despesa, parte devido a vetos ao orçamento, e parte pelo fato da Administração Direta financiar a Administração Indireta em R\$ 441,7 milhões.

No ano de 2008, A Secretaria de Estado da Infra-Estrutura absorveu a Agência Alagoana de Habitação e Urbanismo o que resultou no aumento da dotação atualizada da administração direta no montante R\$ 87,171 milhões.

DOTAÇÃO INICIAL X DOTAÇÃO ATUALIZADA - ADMINISTRAÇÃO DIRETA				
DISCRIMINAÇÃO	DOTAÇÃO INICIAL (A)	DOTAÇÃO ATUALIZADA (B)	AV ¹	VARIAÇÃO B / A
DESPESAS CORRENTES	2.777.393	3.026.533	76,98%	8,97%
Pessoal e Encargos Sociais	1.648.442	1.858.577	47,27%	12,75%
Juros e Encargos da Dívida	180.428	164.277	4,18%	-8,95%
Outras Despesas Correntes	896.728	953.486	24,25%	6,33%
Intraorçamentária	51.795	50.193	1,28%	-3,09%
DESPESAS DE CAPITAL	798.448	905.051	23,02%	13,35%
Investimentos	458.438	564.392	14,36%	23,11%
Inversões Financeiras	8.477	5.459	0,14%	-35,60%
Amortização da Dívida	331.533	335.200	8,53%	1,11%
RESERVA DE CONTINGÊNCIA	3.000	-	0,08%	-100,00%
DESPESA TOTAL	3.578.841	3.931.584	100,00%	9,86%

fonte: SIAFEM/AL – Valores em R\$ 1.000,00

¹Análise Vertical: Participação do item no total da dotação total atualizada

As tabelas a seguir comparam as dotações inicial e atualizada dos órgãos e poderes que compõem a Administração Direta.

As maiores orçamentos foram destinados à Encargos Gerais do Estado, unidade orçamentária responsável pelo pagamento do serviço da dívida, das aposentadorias e pensões; à Encargos Financeiros do Estado com os Municípios – unidade responsável pelas Transferências Constitucionais aos Municípios; à Secretaria de Estado da Educação e do Esporte e à Secretaria de Estado de Infraestrutura.

DOTAÇÃO INICIAL DA DESPESA X DOTAÇÃO ATUALIZADA - ADMINISTRAÇÃO DIRETA				
PODERES E ÓRGÃOS	DOTAÇÃO INICIAL (A)	DOTAÇÃO ATUALIZADA (B)	AV ¹	VARIAÇÃO (B/A)
PODER LEGISLATIVO	168.442	168.442	4,71%	0,00%
Assembléia Legislativa	113.400	113.400	3,17%	0,00%
Tribunal de Contas	55.042	55.042	1,54%	0,00%
PODER JUDICIÁRIO	177.078	190.387	5,32%	7,52%
Tribunal de Justiça	177.078	190.387	5,32%	7,52%
MINISTÉRIO PÚBLICO	74.524	75.459	2,11%	1,25%
Ministério Público	74.524	75.459	2,11%	1,25%

fonte: SIAFEM/AL – Valores em R\$ 1.000,00

DOTAÇÃO INICIAL X DOTAÇÃO ATUALIZADA - ADMINISTRAÇÃO DIRETA				
PODERES E ÓRGÃOS	DOTAÇÃO INICIAL (A)	DOTAÇÃO ATUALIZADA (B)	AV	VAR. B / A
PODER EXECUTIVO	3.158.797	3.497.296	88,95%	10,72%
Gabinete Civil do Governador	8.894	7.772	0,20%	-12,62%
Gabinete Militar do Governador	8.992	14.188	0,36%	57,77%
Controladoria Geral do Estado	1.218	1.788	0,05%	46,80%
Gabinete do Vice-Governador	796	1.118	0,03%	40,45%
Corpo de Bombeiros Militar	49.775	54.146	1,38%	8,78%
Procuradoria Geral do Estado	16.679	18.259	0,46%	9,47%
Polícia Militar de Alagoas	334.093	359.320	9,14%	7,55%
Defensoria Pública Geral do Estado	6.404	7.294	0,19%	13,90%
Sec. do Estado da Agricultura e Desenv. Agrário	70.447	72.565	1,85%	3,01%
Sec. de Estado da Fazenda	103.006	102.456	2,61%	-0,53%
Sec. de Estado da Educação e do Esporte	446.941	532.716	13,55%	19,19%
Sec. de Estado da Gestão Pública	8.021	14.110	0,36%	75,91%
Sec. de Est. da Mulher, da Cidadania e Dir. Hum.	10.410	13.131	0,33%	26,14%
Sec. de Estado do Planejamento e Orçamento	45.870	36.560	0,93%	-20,30%
Sec. de Estado do Desenvolvimento Econômico	6.406	5.384	0,14%	-15,95%
Sec. de Estado da Saúde	150.665	151.165	3,84%	0,33%
Sec. de Estado de Defesa Social	67.413	84.869	2,16%	25,89%
Sec. de Estado da Comunicação	5.171	15.284	0,39%	195,57%
Sec. de Estado do Trabalho, Emprego e Renda	4.734	5.062	0,13%	6,93%
Sec. de Estado da Ciência, Tecnologia e Inovação	3.850	4.048	0,10%	5,14%
Sec. de Estado da Infra-Estrutura	330.697	448.103	11,40%	35,50%
Sec. de Estado da Cultura	5.935	6.789	0,17%	14,39%
Sec. de Estado do Turismo	7.546	8.565	0,22%	13,50%
Sec. de Estado da Assistência Social	4.527	5.055	0,13%	11,66%
Sec. de Estado do Meio Ambiente e Rec. Hídricos	13.584	9.284	0,24%	-31,65%
Encargos Gerais do Estado	885.041	949.459	24,15%	7,28%
Encargos Financeiros com os Municípios	473.962	476.521	12,12%	0,54%
Procuradoria junto ao Tribunal de Contas	2.591	2.591	0,07%	0,00%
Polícia Civil	81.501	89.067	2,27%	9,28%
Ouidoria Geral do Estado	628	628	0,00%	0,00%
Reserva de Contingência	3.000			
DESPESA TOTAL	3.578.841	3.931.584	100,00%	9,86%

fonte: SIAFEM/AL – Valores em R\$ 1.000,00

¹Análise Vertical. Participação do item no total da dotação atualizada

1.4 Orçamento - Administração Indireta

Para a Administração Indireta a previsão inicial da Receita para 2008 foi de R\$ 847,7 milhões, atualizada para R\$ 928,7 milhões, representando um incremento de 9,55%.

As fontes de receitas da Administração Indireta são formadas por recursos diretamente arrecadados, e por recursos provenientes de convênios firmados com entes Federais, Estaduais, Municipais ou Privados. Estão excluídas deste demonstrativo as fontes de recursos do Tesouro, originadas de transferências da Administração Direta, cuja arrecadação é feita pela Unidade de Gestão Financeira do Estado (Secretaria do Estado da Fazenda).

PREVISÃO INICIAL DA RECEITA X PREVISÃO ATUALIZADA - ADMINISTRAÇÃO INDIRETA				
DISCRIMINAÇÃO	PREVISÃO INICIAL (A)	PREVISÃO ATUALIZADA (B)	AV ¹	VARIAÇÃO (B/A)
RECEITAS CORRENTES	639.115	654.886	70,52%	2,47%
Tributária	24.889	24.989	2,69%	0,40%
Patrimonial	3.018	3.018	0,32%	0,00%
Serviços	155.877	164.451	17,71%	5,50%
Transferências Correntes	137.290	144.387	15,55%	5,17%
Outras Receitas Correntes	4.495	4.495	0,48%	0,00%
Receitas Correntes Intraorçamentárias	313.546	313.546	33,76%	0,00%
RECEITAS DE CAPITAL	208.594	273.796	29,48%	29,48%
Alienação de Bens	10	10	0,00%	0,00%
Transferências de Capital	203.687	268.002	28,86%	-71,14%
Outras Receitas de Capital	4.897	5.784	0,62%	18,11%
RECEITA TOTAL	847.709	928.682	100,00%	9,55%

fonte: SIAFEM/AL – Valores em R\$ 1.000,00

¹ Análise Vertical: Participação do item no total da previsão atualizada das receitas

A Despesa Orçamentária para 2008, agregada por categoria econômica e grupo de despesa, foi fixada inicialmente em R\$ 1,306 bilhão, que somada aos créditos adicionais de R\$ 64,7 milhões, resultou numa despesa autorizada total de R\$ 1,370 bilhão.

A tabela abaixo compara as dotações inicial e atualizada da despesa da Administração Indireta, demonstrando as variações ocorridas em cada natureza despesa, bem como a representatividade de cada item..

DOTAÇÃO INICIAL DA DESPESA X DOTAÇÃO ATUALIZADA - ADMINISTRAÇÃO INDIRETA				
DISCRIMINAÇÃO	DOTAÇÃO INICIAL (A)	DOTAÇÃO ATUALIZADA (B)	AV ¹	VARIAÇÃO (B/A)
DESPESAS CORRENTES	939.213	997.243	72,77%	6,18%
Pessoal e Encargos Sociais	510.991	521.383	38,05%	2,03%
Juros e Encargos da Dívida	188	268	0,02%	42,55%
Outras Despesas Correntes	403.193	445.519	32,51%	10,50%
Intraorçamentária	24.841	30.073	2,19%	21,06%
DESPESAS DE CAPITAL	366.452	373.173	27,23%	1,83%
Investimentos	321.023	328.021	23,94%	2,18%
Inversões Financeiras	537	1.810	0,13%	237,06%
Amortização da Dívida	286	236	0,02%	-17,48%
RESERVA DO RPPS	44.606	43.106	3,15%	-3,36%
DESPESA TOTAL	1.305.665	1.370.416	100,00%	4,96%

fonte: SIAFEM/AL – Valores em R\$ 1.000,00

¹ Análise Vertical: Participação do item no total da dotação atualizada da despesa

A distribuição do orçamento pelas diversas Unidades Orçamentárias da Administração Indireta está demonstrada nas tabelas a seguir.

DOTAÇÃO INICIAL X DOTAÇÃO ATUALIZADA POR ÓRGÃOS - ADMINISTRAÇÃO INDIRETA				
PODERES E ÓRGÃOS	DOTAÇÃO INICIAL (A)	DOTAÇÃO ATUALIZADA (B)	AV ¹	VARIAÇÃO (B/A)
AUTARQUIAS	457.263	481.170	35,11%	5,23%
Agência Reguladora de Serv. Público do Estado de Alagoas	4.486	4.925	0,36%	9,79%
Departamento de Estradas e Rodagem	84.629	138.194	10,08%	63,29%
Departamento Estadual de Trânsito	42.375	45.148	3,29%	6,54%
Inst. de Tecnol. em Inf. e Informática do Estado de Alagoas	24.491	26.917	1,96%	9,91%
Agência Defesa e Inspeção Agrop. do Estado de Alagoas	4.278	5.927	0,43%	38,55%
Inst. de Desenv. Rural e Abastecimento de Alagoas	9.883	9.433	0,69%	-4,55%
Instituto do Meio Ambiente	14.702	15.020	1,10%	2,16%
Instituto Zumbi dos Palmares	8.852	8.044	0,59%	-9,13%
Agência Alagoana de Habitação e Urbanismo	62.970	2.999	0,22%	-95,24%
Diretoria de Teatro do Estado de Alagoas	2.022	2.623	0,19%	29,72%
Inst. de Assistência a Saúde dos Servid. do Estado de Alagoas	19.540	30.504	2,23%	56,11%
Instituto de Metrologia e Qualidade de Alagoas	3.687	3.757	0,27%	1,90%
Agência Modernização da Gestão de Processo	888	2.157	0,16%	142,98%
Instituto de Terras e Reforma Agrária	5.276	5.867	0,43%	11,20%
Universidade Estadual de Ciência da Saúde de Alagoas	145.130	157.475	11,49%	8,51%
Universidade Estadual de Alagoas	22.680	22.085	1,61%	-2,62%
Agência de Fomento de Alagoas	1.374	95	0,01%	-93,09%

fonte: SIAFEM/AL – Valores em R\$ 1.000,00

¹ Análise Vertical: Participação do item no total da dotação atualizada da despesa

DOTAÇÃO INICIAL X DOTAÇÃO ATUALIZADA POR ÓRGÃOS - ADMINISTRAÇÃO INDIRETA				
PODERES E ÓRGÃOS	DOTAÇÃO INICIAL (A)	DOTAÇÃO ATUALIZADA (B)	AV ¹	VARIAÇÃO (B/A)
FUNDAÇÕES	33.728	34.440	2,51%	2,11%
Fundação de Amparo a Pesquisa do Estado de Alagoas	33.728	34.440	2,51%	2,11%

fonte: SIAFEM/AL – Valores em R\$ 1.000,00

¹ Análise Vertical: Participação do item no total da dotação atualizada da despesa

DOTAÇÃO INICIAL X DOTAÇÃO ATUALIZADA POR ÓRGÃOS - ADMINISTRAÇÃO INDIRETA				
PODERES E ÓRGÃOS	DOTAÇÃO INICIAL (A)	DOTAÇÃO ATUALIZADA (B)	AV ¹	VARIAÇÃO (B/A)
EMPRESAS PÚBLICAS	54.557	56.365	4,11%	3,31%
Cia. Alagoana de Recursos Humanos e Patrimônio	47.427	47.389	3,46%	-0,08%
Serviços de Engenharia do Estado de Alagoas	7.130	8.976	0,65%	25,89%

fonte: SIAFEM/AL – Valores em R\$ 1.000,00

¹ Análise Vertical: Participação do item no total da dotação atualizada da despesa

DOTAÇÃO INICIAL X DOTAÇÃO ATUALIZADA POR ÓRGÃOS - ADMINISTRAÇÃO INDIRETA				
PODERES E ÓRGÃOS	DOTAÇÃO INICIAL (A)	DOTAÇÃO ATUALIZADA (B)	AV ¹	VARIAÇÃO (B/A)
FUNDOS	760.117	798.441	58,26%	5,04%
Fundo de Recursos Hidricos	35.777	35.827	2,61%	0,14%
Funturis	45	45	0,00%	0,00%
Fundo Estadual de Defesa do Consumidor	414	414	0,03%	0,00%
Fundo Penitenciário	120	120	0,01%	0,00%
Fundo da Infância e Adolescente	79	79	0,01%	0,00%
Fundo de Registro e do Comércio	1.306	1.306	0,10%	0,00%
Fundo Especial de Apoio ao Desenvolvimento Rural	420	420	0,03%	0,00%
Fundo Especial de Reequipamento Policial	1.109	1.655	0,12%	49,23%
Fundo Especial do Ministério Público	475	1.681	0,12%	253,89%
Fundo Previdenciário do Estado de Alagoas	308.256	308.256	22,49%	0,00%
Fundo Estadual de Assistência Social	5.135	9.161	0,67%	78,40%
Fundo do Micro Crédito	-	-	0,00%	-
Fundo Especial de Desenv. das Ações do Trib. Contas	115	115	0,01%	0,00%
Fundo Especial de Modernização do Poder Judiciário	13.915	18.767	1,37%	34,87%
Fundo do Esporte	1.086	1.286	0,09%	18,42%
Fundo de Desenvolvimento de Recursos Humanos	1.950	1.950	0,14%	0,00%
Fundo Estadual de Saúde	380.084	407.843	29,76%	7,30%
Fundo de Modernização e Desenvolvimento Fazendário	7.000	5.262	0,38%	-24,83%
Fundo de Desenvolvimento de Ações Culturais	1.887	3.310	0,24%	75,41%
Fundo de Desenvolvimento de Ciência e Tecnologia	545	545	0,04%	0,00%
Fundo de Modernização da Defensoria Pública	42	42	0,00%	0,00%
Fundo Especial Escola Superior Magistratura	357	357	0,03%	0,00%
DESPESA TOTAL	1.305.665	1.370.416	100,00%	4,96%

fonte: SIAFEM/AL – Valores em R\$ 1.000,00

¹Análise Vertical: Participação do item no total da dotação atualizada da despesa

CAPITULO II

EXECUÇÃO ORÇAMENTÁRIA

2. EXECUÇÃO ORÇAMENTÁRIA

A execução orçamentária é um processo integrado por uma série de estágios, por meio do qual as receitas e despesas públicas são realizadas. Neste capítulo demonstraremos a execução orçamentária da Administração Direta e Indireta.

2.1. Administração Direta

2.1.1 Receita Orçamentária

Para suprir suas necessidades, o Estado necessita de recursos financeiros obtidos junto à coletividade. O conjunto de todos os ingressos orçamentários de caráter não devolutivo auferido pelo poder público para alocação e cobertura das despesas orçamentárias representa as receitas orçamentárias.

O total da receita orçamentária arrecadada pela Administração Direta, em 2008, atingiu o montante de R\$ 4,493 bilhões, superior à arrecadação do ano anterior em R\$ 658,622 milhões, representando um incremento de 17,18%.

Para a formação do FUNDEB – Fundo de Manutenção e Desenvolvimento da Educação Básica e de Valorização dos Profissionais da Educação foram destinados R\$ 590,299 milhões.

As receitas correntes, incluídas as receitas intraorçamentárias¹, importaram em R\$ 4,355 bilhões o representando 96,93% da receita total arrecadada pela administração direta no exercício de 2008. As receitas de capital atingiram o valor de R\$ 137,945 milhões o que representou 3,07% da receita total.

COMPARATIVO DA RECEITA REALIZADA - ADMINISTRAÇÃO DIRETA						
DISCRIMINAÇÃO	2007 (A)	2008 (B)	AV ¹ 2007	AV ¹ 2008	DIFERENÇA (B - A)	VARIAÇÃO (B/A)
RECEITAS CORRENTES	3.752.391	4.355.355	97,85%	96,93%	602.964	16,07%
Tributária	1.594.180	1.819.773	41,57%	40,50%	225.593	14,15%
Patrimonial	18.349	44.639	0,48%	0,99%	26.290	143,28%
Serviços	334	265	0,01%	0,01%	-69	-20,62%
Transferências Correntes	2.029.981	2.427.084	52,94%	54,02%	397.103	19,56%
Outras Receitas Correntes	109.547	63.593	2,86%	1,42%	-45.954	-41,95%
RECEITAS DE CAPITAL	82.287	137.945	2,15%	3,07%	55.658	67,64%
Operações de Crédito	-	3.998	0,00%	0,09%	3.998	-
Alienação de Bens	1.346	168	0,04%	0,00%	-1.178	-87,52%
Amortização de Empréimos	2	-	0,00%	0,00%	-2	-
Transferências de Capital	80.939	133.779	2,11%	2,98%	52.840	65,28%
RECEITA BRUTA	3.834.678	4.493.300	100,00%	100,00%	658.622	17,18%
(-) Deduções da Receita - FUNDEB	(447.396)	(590.299)	-11,67%	-13,14%	-142.903	31,94%
RECEITA TOTAL APÓS DED. FUNDEB	3.387.282	3.903.001	100,00%	100,00%	515.719	15,23%

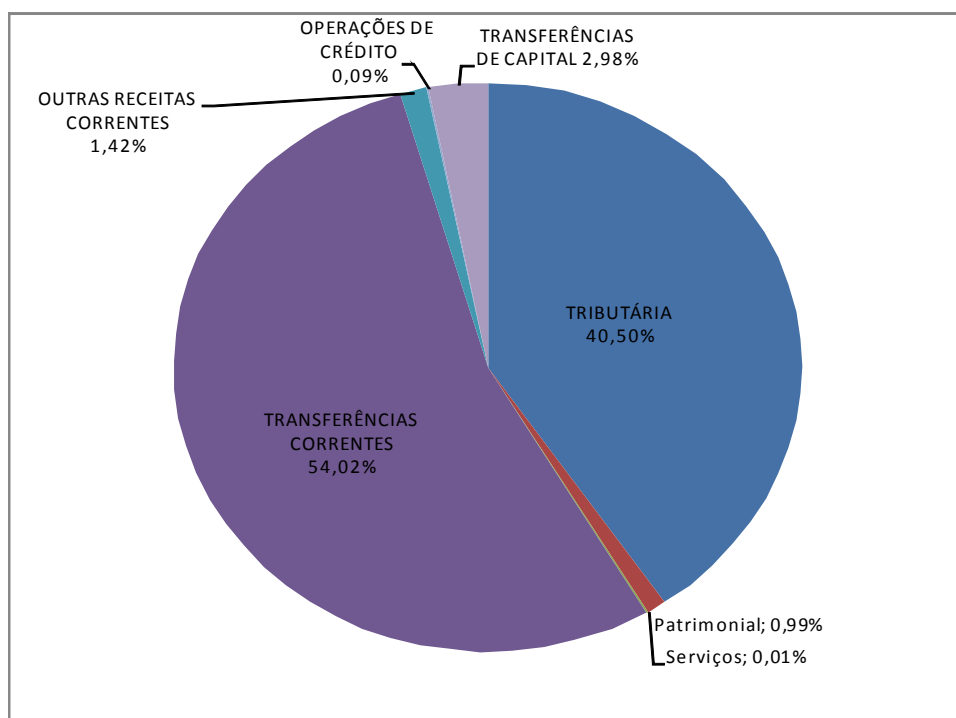
Fonte: SIAFEM/AL – Valores em R\$ 1.000,00

¹ Análise Vertical: Participação do item no total da receita bruta.

O gráfico a seguir ilustra a participação das principais receitas arrecadadas pela Administração Direta, em 2008.

Nota-se que as Receitas Tributárias adicionadas às Receitas de Transferências Correntes correspondem a 94,52% da arrecadação do ente.

¹ Para fim de análise alocou-se as Receitas Intraorçamentárias, nas respectivas rubricas (Receitas de Serviços), montantes de R\$ 180 mil e R\$ 164 mil, para os exercícios de 2007 e 2008.

COMPOSIÇÃO DAS PRINCIPAIS RECEITAS ORÇAMENTÁRIAS DA ADMINISTRAÇÃO DIRETA

fonte: SIAFEM/AL

Houve insuficiência de arrecadação de R\$ 444,369 milhões, representando 10,22% em relação à previsão da receita após dedução do FUNDEB, sendo R\$ 123,961 milhões referente às receitas correntes e R\$ 320,408 milhões referente às receitas de capital.

RECEITA PREVISTA ATUALIZADA X RECEITA REALIZADA - ADMINISTRAÇÃO DIRETA				
DISCRIMINAÇÃO	PREVISÃO ATUALIZADA (A)	RECEITA REALIZADA (B)	DIFERENÇA (B - A)	VARIAÇÃO (B/A)
RECEITAS CORRENTES	4.475.783	4.355.354	-120.429	-2,69%
Tributária	1.889.551	1.819.773	-69.777	-3,69%
Patrimonial	9.592	44.639	35.047	365,36%
Serviços	-	100	100	-
Transferências Correntes	2.534.084	2.427.084	-106.999	-4,22%
Outras Receitas Correntes	41.867	63.593	21.726	51,89%
Intraorçamentárias	690	164	-526	-76,23%
(-) Deduções da Receita - FUNDEB	(586.768)	(590.299)	-3.531	0,60%
RECEITAS CORRENTES APÓS FUNDEB	3.889.016	3.765.055	-123.961	-3,19%
RECEITAS DE CAPITAL	458.353	137.945	-320.408	-69,90%
Operações de Crédito	4.000	3.998	-2	-0,05%
Alienação de Bens	174	168	-6	-3,47%
Transferências de Capital	416.665	133.779	-282.886	-67,89%
Outras Receitas de Capital	36.374	-	-36.374	-100,00%
Intraorçamentárias	1.140	-	-1.140	-100,00%
RECEITA TOTAL	4.347.369	3.903.000	-444.369	-10,22%

fonte: SIAFEM/AL - Valores em R\$ 1.000,00

A tabela a seguir demonstra, detalhadamente, a evolução da Receita da Administração Direta no período 2004 a 2008.

Para permitir a comparação dos exercícios de 2005, 2006, 2007 e 2008 com 2004 (quando as transferências do FUNDEB eram contabilizadas como repasses financeiros, e não como receitas), foram excluídas as Receitas de Transferências Multigovernamentais, de 2005 a 2007, nos valores de R\$ 137,131

milhões, R\$ 137,939 milhões e R\$ 225,125 milhões, respectivamente, devidamente atualizados pelo (IPC-A – IBGE, dezembro/2008) e R\$ 281,815 milhões referente ao exercício de 2008.

Houve um crescimento de 47,21% da arrecadação, nos últimos cinco anos, influenciado, principalmente, pelo incremento das Receitas Tributárias e de Transferências.

EVOLUÇÃO DA RECEITA 2004 - 2008 - ADMINISTRAÇÃO DIRETA							
DISCRIMINAÇÃO	2004	2005	2006	2007	2008	2004 - 2008	2007 - 2008
RECEITAS CORRENTES	2.751.419	3.259.404	3.563.799	3.778.149	4.073.539	48,05%	7,82%
Tributária	1.287.248	1.411.157	1.613.506	1.700.766	1.819.773	41,37%	7,00%
ICMS	1.154.915	1.252.001	1.427.899	1.496.742	1.591.845	37,83%	6,35%
IPVA	52.491	61.420	69.751	80.341	87.292	66,30%	8,65%
Outras	79.842	97.735	115.856	123.684	140.636	76,14%	13,71%
Contribuições	3.764	-	-	-	-	-100,00%	0,00%
Patrimonial	10.009	10.896	13.435	19.576	44.639	345,98%	128,03%
Agropecuária	107	-	19	-	-	-100,00%	0,00%
Serviços	849	66	162	356	265	-68,78%	-25,52%
Transferências Correntes	1.377.550	1.806.269	1.899.075	1.940.580	2.145.268	55,73%	10,55%
FPE	1.211.114	1.427.061	1.533.077	1.704.654	1.953.494	61,30%	14,60%
Outras	166.436	379.208	365.999	235.925	191.774	15,22%	-18,71%
Outras receitas correntes	71.893	31.015	37.602	116.871	63.593	-11,54%	-45,59%
RECEITAS DE CAPITAL	109.363	153.330	167.315	87.789	137.945	26,13%	57,13%
Operações de crédito	12.105	1.022	-	-	3.998	-66,97%	-
Alienação de Bens	614	319	67.825	1.436	168	-72,64%	-88,31%
Amortização de Empréstimos	-	-	-	2	-	-	0,00%
Transferências de Capital	96.618	115.762	93.542	86.350	133.779	38,46%	54,93%
Outras Receitas de Capital	26	36.227	5.948	-	-	-	0,00%
RECEITA TOTAL	2.860.782	3.412.734	3.731.114	3.865.938	4.211.484	47,21%	8,94%
Varição (%)		19,29%	9,33%	3,61%	8,94%	-	

fonte: SIAFEM - valores em R\$ 1.000,00

Valores monetários da receita arrecadada a preços de dezembro de 2008, calculados pelo IPC-A (IBGE)

Varição percentual do valor do total das Receitas corrigido em cada ano.

2.1.1.1 – Receitas Correntes

As Receitas Correntes são recursos provenientes de atividades próprias do Estado, para financiar despesas correntes e de capital. Nessa categoria econômica incluem-se as receitas tributárias, de contribuições, patrimoniais, agropecuária, industrial, de serviços e outras receitas correntes e, ainda, as provenientes de recursos financeiros recebidos de outras pessoas de direito público ou privado, quando destinadas a atender despesas classificáveis em despesas correntes.

● Receitas Tributárias

A Receita Tributária é resultante da cobrança de Impostos, Taxas e Contribuições de Melhoria sendo uma das maiores fontes de recursos do Estado de Alagoas, com a participação de 40,50% da receita bruta total da administração direta.

Neste grupo, a maior participação é a do ICMS (87,42%), seguido do Imposto de Renda Retido na Fonte (7,36%) e do IPVA (4,80%).

O aumento da receita tributária neste exercício, em comparação ao anterior, foi de 14,15% como podemos observar na tabela a seguir.

COMPARATIVO DA RECEITA TRIBUTÁRIA REALIZADA - ADMINISTRAÇÃO DIRETA						
DISCRIMINAÇÃO	2007 (A)	2008 (B)	AV ¹ 2007	AV ¹ 2008	DIFERENÇA (B - A)	VARIAÇÃO (B/A)
IMPOSTOS	1.591.452	1.815.839	99,83%	99,78%	224.387	14,10%
ICMS	1.402.941	1.591.845	88,00%	87,47%	188.904	13,46%
IPVA	75.306	87.292	4,72%	4,80%	11.986	15,92%
ITCD	2.429	2.683	0,15%	0,15%	254	10,46%
Imposto s/ Renda	110.776	134.019	6,95%	7,36%	23.243	20,98%
CONTRIBUIÇÃO DE MELHORIA	-	-	0,00%	0,00%	-	0,00%
TAXAS	2.728	3.934	0,17%	0,22%	1.206	44,22%
Taxa Pelo Exercício de Poder de Polícia	723	854	0,04%	0,05%	131	18,18%
Taxas Pela Prestação de Serviços	2.005	3.080	0,13%	0,17%	1.075	53,61%
RECEITA TRIBUTÁRIA	1.594.180	1.819.773	100,00%	100,00%	225.594	14,15%

fonte: SIAFEM/AL – Valores em R\$ 1.000,00

¹ Análise Vertical: Participação do item no total da receita realizada

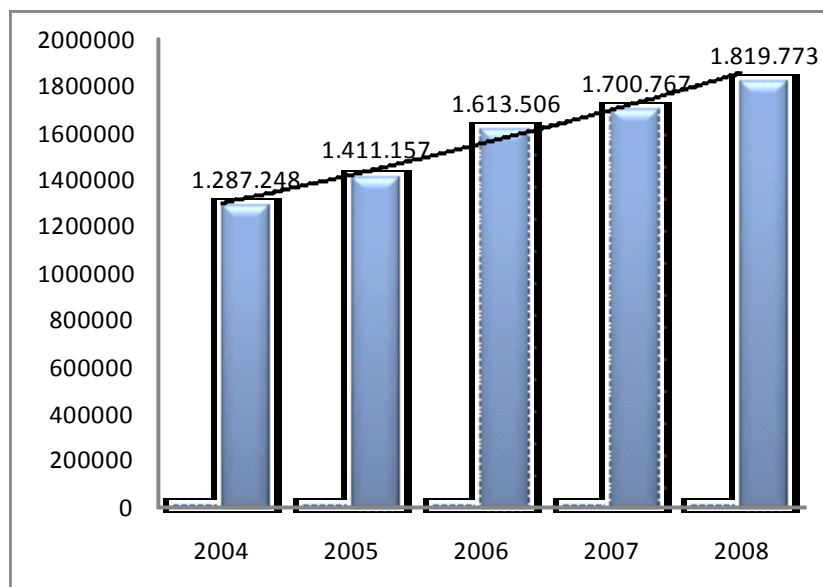
Constata-se que a Receita Tributária da Administração Direta vem crescendo a cada ano. No período compreendido entre os anos de 2004 a 2008 houve um incremento real de 41,37%.

EVOLUÇÃO DA RECEITA TRIBUTÁRIA - ADMINISTRAÇÃO DIRETA							
DISCRIMINAÇÃO	2004	2005	2006	2007	2008	2004 - 2008	2007 - 2008
IMPOSTOS	1.284.466	1.408.565	1.610.874	1.697.856	1.815.839	41,37%	6,95%
ICMS	1.154.915	1.252.001	1.427.899	1.496.742	1.591.845	37,83%	6,35%
IPVA	52.491	61.420	69.751	80.341	87.292	66,30%	8,65%
ITCD	1.266	1.725	1.776	2.591	2.683	111,95%	3,54%
Imposto s/ Renda	75.794	93.419	111.448	118.182	134.019	76,82%	13,40%
CONTRIBUIÇÃO DE MELHORIA	-	6	-	-	-	0,00%	0,00%
TAXAS	2.782	2.586	2.632	2.910	3.934	41,41%	35,19%
Taxa Pelo Exercício de Poder de Polícia	977	778	790	771	854	-12,59%	10,77%
Taxas Pela Prestação de Serviços	1.805	1.808	1.842	2.139	3.080	70,64%	43,98%
RECEITA TRIBUTÁRIA	1.287.248	1.411.157	1.613.506	1.700.767	1.819.773	41,37%	7,00%
VARIAÇÃO		9,63%	14,34%	5,41%	7,00%		

fonte: SIAFEM - valores em R\$ 1.000,00

Valores monetários da receita arrecadada a preços de dezembro de 2008, calculados pelo IPC-A (IBGE)

EVOLUÇÃO DA RECEITA TRIBUTÁRIA – 2004 a 2008 – ADMINISTRAÇÃO DIRETA



fonte: SIAFEM - valores em R\$ 1.000,00

A análise da composição do ICMS demonstra que apenas cinco componentes (Substituição Tributária, Normal, Comunicação, Energia Elétrica e ICMS Antecipado) respondem com 84,52% da arrecadação deste tributo.

Destaca-se o ICMS por Substituição Tributária, referente ao imposto retido na fonte de diversos produtos, tais como combustíveis, automóveis, bebidas, cigarros, produtos farmacêuticos, cimentos entre outros, e o ICMS Normal, arrecadado na apuração mensal dos créditos e débitos oriundos das entradas e saídas de mercadorias dos estabelecimentos inscritos no cadastro de contribuintes, que participam com 30,38% e 23,00%, respectivamente, da receita de ICMS.

COMPARATIVO DA ARRECAÇÃO DOS COMPONENTES DO ICMS - ADMINISTRAÇÃO DIRETA					
DISCRIMINAÇÃO	2007 (A)	2008 (B)	AV ¹ 2007	AV ² 2008	VARIAÇÃO (B / A)
Substituição tributária	388.187	483.620	27,67%	30,38%	24,58%
Normal	353.791	366.194	25,22%	23,00%	3,51%
Comunicação	140.729	151.076	10,03%	9,49%	7,35%
Energia elétrica	123.751	157.426	8,82%	9,89%	27,21%
ICMS antecipado	166.751	187.170	11,89%	11,76%	12,25%
Transporte	19.256	23.598	1,37%	1,48%	22,55%
Diferencial de alíquota	17.461	21.050	1,24%	1,32%	20,56%
Importação	10.655	8.485	0,76%	0,53%	-20,36%
ICMS parcelamento especial setor sucroalcooleiro	27.982	24.966	1,99%	1,57%	-10,78%
Parcelamento	14.473	45.824	1,03%	2,88%	216,62%
Remissão	24.606	7.341	1,75%	0,46%	-70,17%
ICMS incentivado	7.914	8.968	0,56%	0,56%	13,31%
ICMS micro empresa	2.175	213	0,16%	0,01%	-90,21%
ICMS estimativa fixa	140	22	0,01%	0,00%	-84,24%
ICMS empresas de pequeno porte	2.807	122	0,20%	0,01%	-95,65%
Alcool etílico hidratado	22.517	30.450	1,60%	1,91%	35,23%
ICMS - Fundo de Combate a Pobreza	33.119	35.378	2,36%	2,22%	6,82%
Telecomunicação	27.018	13.331	1,93%	0,84%	-50,66%
Outros	19.609	26.611	1,40%	1,67%	35,71%
TOTAL DA RECEITA DO ICMS	1.402.941	1.591.845	100,00%	100,00%	13,46%

fonte: SIAFEM – valores em R\$ 1.000,00

¹Análise Vertical. Participação do item no total da arrecadação mensal do ICMS no exercício de 2007.

²Análise Vertical. Participação do item no total da arrecadação mensal do ICMS no exercício de 2008.

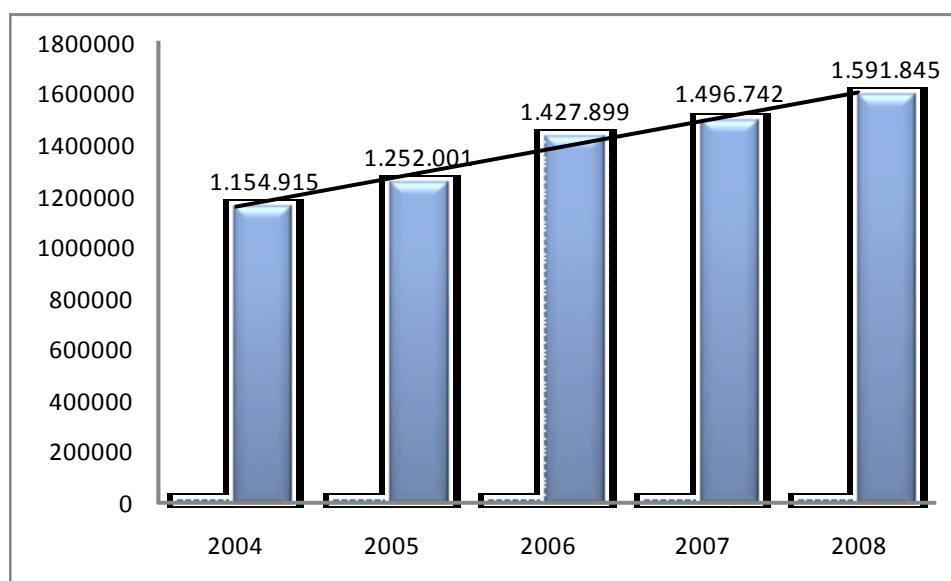
Nos últimos cinco anos, o ICMS Antecipado, Energia Elétrica, Substituição Tributária e Normal tiveram um incremento real de 122,27%, 36,29%, 25,90% e 24,61%, respectivamente, enquanto que a Comunicação teve uma redução real de 1,02%.

EVOLUÇÃO DA ARRECAÇÃO DOS COMPONENTES DO ICMS - ADMINISTRAÇÃO DIRETA							
DISCRIMINAÇÃO	2004	2005	2006	2007	2008	2004 - 2008	2007 - 2008
Substituição tributária	384.139	338.561	366.018	414.141	483.620	25,90%	16,78%
Normal	293.868	313.333	376.399	377.446	366.194	24,61%	-2,98%
Comunicação	152.635	135.827	130.154	150.138	151.076	-1,02%	0,62%
Energia Elétrica	115.512	100.580	158.805	132.025	157.426	36,29%	19,24%
ICMS Antecipado	84.207	181.793	178.817	177.900	187.170	122,27%	5,21%
Transporte	18.796	18.837	18.137	20.544	23.598	25,55%	14,87%
Diferencial de Alíquota	21.203	19.314	14.338	18.628	21.050	-0,72%	13,00%
Importação	16.525	13.725	6.055	11.367	8.485	-48,65%	-25,35%
ICMS parcelamento especial setor sucroalcooleiro	23.781	23.052	36.481	29.853	24.966	4,98%	-16,37%
Parcelamento	7.333	13.415	15.893	15.441	45.824	524,93%	196,76%
Remissão	6.005	4.037	14.960	26.251	7.341	22,25%	-72,04%
ICMS Incentivado	4.775	5.769	8.141	8.444	8.968	87,81%	6,21%
ICMS Micro Empresa	4.925	5.510	3.709	2.320	213	-95,67%	-90,82%
ICMS Estimativa Fixa	529	393	230	149	22	-95,84%	-85,23%
ICMS Empresas de Pequeno Porte	3.791	6.413	5.425	2.995	122	-96,78%	-95,93%
Alcool Etilico Hidratado	42	8.417	15.576	24.022	30.450	72796,34%	26,76%
ICMS - Fundo de Combate a Pobreza		16.214	34.313	35.333	35.378	-	0,13%
Telecomunicação	1.537	36	29.114	28.825	13.331	767,32%	-53,75%
Outros	15.314	46.775	15.334	20.920	26.611	73,77%	27,21%
TOTAL DA RECEITA DO ICMS	1.154.915	1.252.001	1.427.899	1.496.742	1.591.845	37,83%	6,35%
VARIAÇÃO (%)		8,41%	14,05%	4,82%	6,35%		

fonte: SIAFEM – valores em R\$ 1.000,00

Valores monetários da receita arrecadada do ICMS a preços de dezembro de 2008 calculados pelo IPC-A (IBGE)

Varição percentual do valor total da Receita do ICMS corrigida em cada ano.

EVOLUÇÃO DA ARRECAÇÃO DO ICMS 2004 – 2008 - ADMINISTRAÇÃO DIRETA

fonte: SIAFEM/AL – Valores em R\$ 1.000,00

● Transferências Correntes

As Transferências Correntes são compostas principalmente por recursos transferidos pela União seja por determinação legal ou constitucional, seja por transferências voluntárias, através de convênios.

As Transferências Correntes representam a maior fonte de recursos do Estado de Alagoas, com a participação de 54,02% da receita bruta da administração direta (ver tabela no começo do capítulo), e obteve um incremento de R\$ 397,103 milhões, ou 19,56%, em relação ao ano anterior.

O Fundo de Participação dos Estados e Distrito Federal – FPE representa 80,49% das receitas de transferências, e teve um incremento nominal de R\$ 355.670 mil ou 22,26% em relação a 2007.

COMPARATIVO DA ARRECAÇÃO DAS TRANSFERÊNCIAS CORRENTES 2007 - 2008 - ADMINISTRAÇÃO DIRETA					
DISCRIMINAÇÃO	2007 (A)	2008 (B)	AV ¹ 2007	AV ² 2008	VARIAÇÃO (B / A)
Cota-parte Fundo de Participação dos Estados	1.597.824	1.953.494	78,71%	80,49%	22,26%
Cota-parte sobre IPI - Estados exportação	9.423	12.716	0,46%	0,52%	34,95%
Cota-parte CIDE	26.436	22.482	1,30%	0,93%	-14,96%
Demais Contribuições da União	47.305	34.832	2,33%	1,44%	-26,37%
Transferências da Compensação Financeira	56.845	57.340	2,80%	2,36%	0,87%
Transferências do Fundo Nacional do Desenvolvimento	15.774	15.915	0,78%	0,66%	0,89%
Transferência Financeira - LC 87/96	12.288	12.288	23,16%	0,51%	0,00%
Transferências Multigovernamentais	211.017	281.815	10,40%	11,61%	33,55%
Transferências de Convênios	53.069	36.202	2,61%	1,49%	-31,78%
TOTAL	2.029.981	2.427.084	100,00%	100,00%	19,56%

fonte: SIAFEM/AL – Valores em R\$ 1.000,00

¹ Análise Vertical. Participação do item no total das Receitas de Transferências Correntes no exercício de 2007.

² Análise Vertical. Participação do item no total das Receitas de Transferências Correntes no exercício de 2008.

A tabela e o gráfico a seguir demonstram o crescimento das Receitas de Transferências Correntes no período 2004 - 2008. Para permitir a comparação dos exercícios de 2005, 2006, 2007 e 2008 com o exercício de 2004 (quando as transferências do FUNDEF eram contabilizadas como repasses financeiros, e não como receitas), foram excluídas as Receitas de Transferências Multigovernamentais do FUNDEF/FUNDEB nos valores de R\$ 137,181 milhões, R\$ 137,939 milhões e R\$ 225,125 milhões, no que tange aos anos de 2005 a 2007 respectivamente, devidamente atualizados pelo IPC-A/IBGE (dezembro/2008), e R\$ 281,815 milhões referente ao exercício de 2008.

EVOLUÇÃO DA ARRECAÇÃO DAS TRANSFERÊNCIAS CORRENTES - ADMINISTRAÇÃO DIRETA							
DISCRIMINAÇÃO	2004	2005	2006	2007	2008	2004 - 2008	2007 - 2008
Cota-parte Fundo de Participação dos Estados	1.211.114	1.427.061	1.533.077	1.704.654	1.953.494	61,30%	14,60%
Cota-parte sobre IPI - Estados exportação	6.149	6.935	10.419	10.053	12.716	106,80%	26,50%
Cota-parte CIDE	16.189	30.248	28.346	28.203	22.482	38,87%	-20,28%
Demais Contribuições da União	5.078	-	-	-	-	0,00%	0,00%
Transferências da Compensação Financeira	35.955	44.728	57.883	50.468	34.832	-3,12%	-30,98%
Transferências do Fundo Nacional do Desenvolvimento	-	52.068	69.405	60.645	57.340	-	-5,45%
Transferência Financeira - LC 87/96	-	5.274	21.946	16.829	15.915	-	-5,43%
Transferências Multigovernamentais	26.059	24.534	13.659	13.110	12.288	-52,85%	-6,27%
Transferências de Convênios	69.358	78.240	26.402	56.617	36.202	-47,80%	-36,06%
TOTAL	1.369.903	1.669.088	1.761.136	1.940.580	2.145.270	56,60%	10,55%
Varição (%)		21,84%	5,51%	10,19%	10,55%		

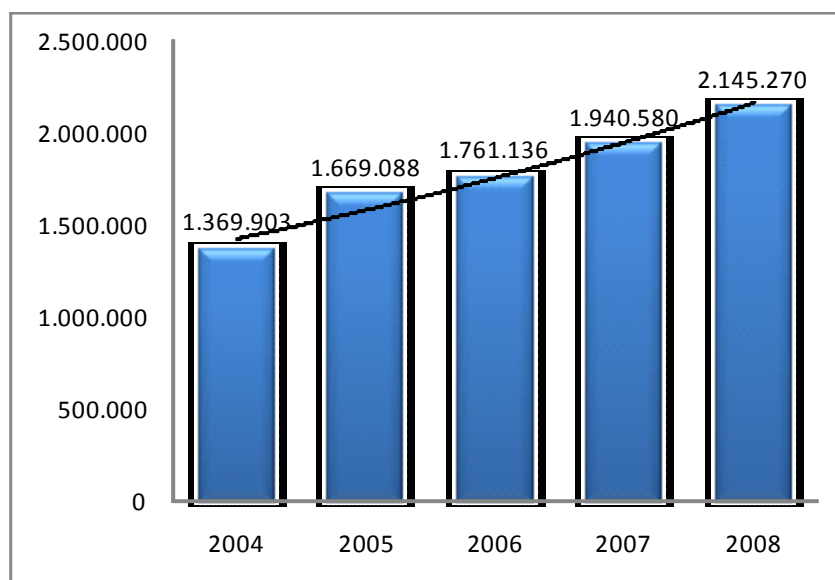
fonte: SIAFEM – Valores em R\$ 1.000,00

Valores monetários da receita arrecadada das Transferências Correntes a preços de dezembro de 2008, calculados pelo IPC-A (IBGE)

Varição percentual do valor da Receita de Transferências corrigida em cada ano.

O gráfico a seguir demonstra a evolução das receitas de Transferências Correntes nos últimos 5 anos.

EVOLUÇÃO DAS TRANSFERÊNCIAS CORRENTES – 2004 a 2008 – ADMINISTRAÇÃO DIRETA



fonte: SIAFEM/AL – Valores em R\$ 1.000,00

• Outras Receitas Correntes

A receita arrecadada no grupo Outras Receitas Correntes foi de R\$ 63,758 milhões no exercício de 2008 com uma redução nominal de 41,80%.

Essa redução expressiva deve-se ao fato de que, em 2007, houve o ingresso de R\$ 72,750 milhões de receita oriunda do contrato celebrado com a Caixa Econômica Federal, cujo objeto é a centralização e o processamento da folha de pagamento, da receita estadual e da movimentação financeira das contas correntes do Estado, fato este que, evidentemente, não se repetiu no ano de 2008.

A maior participação neste grupo de receitas são as Multas e Juros de Mora (96,31%), onde registram-se as multas e juros cobrados sobre tributos. O crescimento deste item em relação a 2007 foi de 76,47%.

COMPARATIVO DA ARRECADAÇÃO DE OUTRAS RECEITAS CORRENTES - ADMINISTRAÇÃO DIRETA					
DISCRIMINAÇÃO	2007 (A)	2008 (B)	AV ¹ 2007	AV ² 2008	VARIAÇÃO (B/A)
Multas e Juros de Mora	34.705	61.245	31,68%	96,31%	76,47%
Indenizações e Restituições	740	383	0,68%	0,60%	-48,21%
Receita da Dívida Ativa	212	1.063	0,19%	1,67%	401,80%
Receitas Diversas	73.890	903	67,45%	1,42%	-98,78%
TOTAL	109.547	63.594	100,00%	100,00%	-41,95%

fonte: SIAFEM/AL – Valores em R\$ 1.000,00

¹ Análise Vertical. Participação do item no total das receitas realizadas de Outras Receitas Correntes

2.1.1.2 – Receitas de Capital

As Receitas de Capital são provenientes de ingressos de recursos, em função da constituição de dívidas (operações de crédito), vendas de ativo permanente (alienação de bens), recebimento de direitos (amortização de empréstimos e financiamentos concedidos) e recebimento de recursos de outras pessoas de direito público ou privado (transferências de capital), sendo destinados a atender a gastos classificáveis em Despesas de Capital.

A arrecadação deste grupo de receitas teve um incremento nominal de R\$ 55,658 milhões ou 67,64% em função do aumento das Transferências de Capital.

Foi realizada operação de crédito no valor de R\$ 3,998 milhões para constituição do capital da Agência de Fomento do Estado de Alagoas - AFAL, conforme disposto no Contrato de Abertura de Crédito e de Compra e Venda de Ativos, firmado entre União e Estado em 29 de junho de 1998, e de acordo com a Portaria nº 739, de 31/12/2008.

COMPARATIVO DA RECEITA DE CAPITAL - ADMINISTRAÇÃO DIRETA					
DISCRIMINAÇÃO	2007 (A)	2008 (B)	AV ¹ 2007	AV ² 2008	VARIAÇÃO (B/A)
Operações de Crédito	-	3.998	0,00%	2,90%	-
Alienação de Bens	1.346	168	1,64%	0,12%	-87,52%
Amortizações de Empréstimos	2	-	0,00%	0,00%	-
Transferências de Capital	80.939	133.779	98,36%	96,98%	65,28%
TOTAL	82.287	137.945	100,00%	100,00%	67,64%

fonte: SIAFEM/AL – Valores em R\$ 1.000,00

Valores monetários expressos a preços de dezembro/2008 (IPC-A-IBGE)

¹ Análise Vertical. Participação do item no total das Receitas de Capital realizadas.

2.1.2. Despesa Orçamentária

O conjunto de gastos públicos autorizados por meio de lei orçamentária ou de créditos adicionais, executadas pelo Estado para o funcionamento e manutenção dos serviços públicos prestados à sociedade, constitui-se em despesa orçamentária.

A Despesa Orçamentária realizada pela Administração Direta, abrangendo os Poderes Legislativo, Judiciário, Executivo e Ministério Público, alcançou R\$ 3,413 bilhões de um orçamento final autorizado de R\$ 3,932 bilhões, verificando-se assim uma economia orçamentária de 13,19% ou R\$ 518,525 milhões.

DOTAÇÃO ATUALIZADA X DESPESA REALIZADA - ADMINISTRAÇÃO DIRETA				
DISCRIMINAÇÃO	DOTAÇÃO ATUALIZADA (A)	DESPESA REALIZADA (B)	ECONOMIA ORÇAMENTÁRIA (B - A)	VARIAÇÃO (B/A)
DESPESAS CORRENTES	3.026.533	2.822.686	-203.847	-6,74%
Pessoal e Encargos Sociais	1.905.650	1.857.377	-48.273	-2,53%
Juros e Encargos da Dívida	164.895	164.329	-566	-0,34%
Outras Despesas Correntes	955.988	800.980	-155.008	-16,21%
DESPESAS DE CAPITAL	905.051	590.373	-314.678	-34,77%
Investimentos	565.569	256.544	-309.025	-54,64%
Inversões Financeiras	4.282	212	-4.070	-95,06%
Amortização de Dívida	335.200	333.617	-1.582	-0,47%
DESPESA TOTAL	3.931.584	3.413.059	-518.525	-13,19%

fonte: SIAFEM/AL – Valores em R\$ 1.000,00

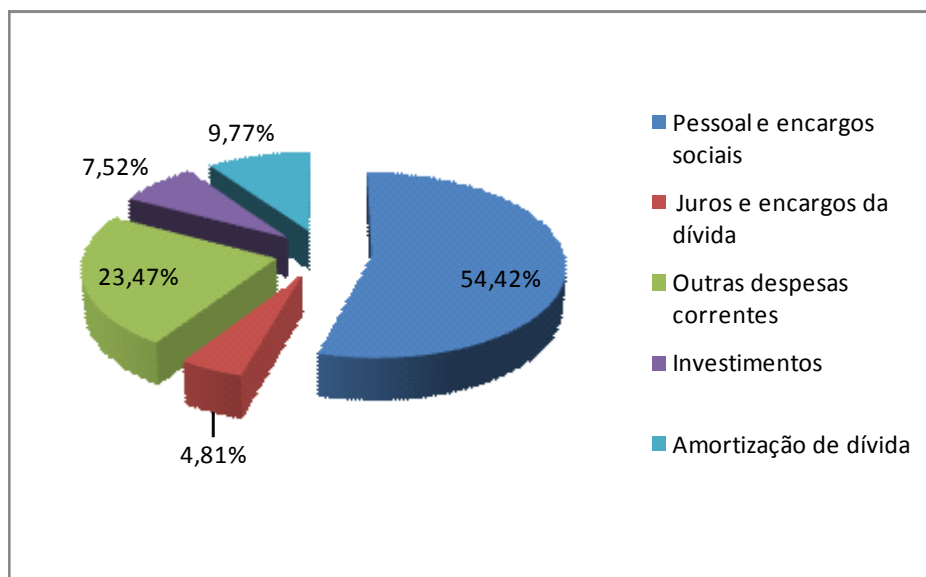
Houve um acréscimo de despesa no valor de R\$ 521,910 milhões ou 18,05% quando comparada com o exercício anterior. Todos os itens tiveram aumento, com exceção a despesa com Juros e Encargos da Dívida. Destaca-se o aumento de 135,61% no valor dos Investimentos do Estado.

COMPARATIVO DA DESPESA REALIZADA - ADMINISTRAÇÃO DIRETA						
DISCRIMINAÇÃO	2007 (A)	2008 (B)	AV ¹ 2007	AV ² 2008	DIFERENÇA (B - A)	VARIAÇÃO (B/A)
DESPESAS CORRENTES	2.498.784	2.822.686	86,43%	82,70%	323.902	12,96%
Pessoal e Encargos Sociais	1.613.602	1.857.377	55,81%	54,42%	243.775	15,11%
Juros e Encargos da Dívida	195.298	164.329	6,76%	4,81%	(30.969)	-15,86%
Outras Despesas Correntes	689.884	800.980	23,86%	23,47%	111.096	16,10%
DESPESAS DE CAPITAL	392.365	590.373	13,57%	17,30%	198.008	50,47%
Investimentos	108.887	256.544	3,77%	7,52%	147.657	135,61%
Inversões Financeiras	2	212	0,00%	0,01%	210	10482,80%
Amortização de Dívida	283.477	333.617	9,80%	9,77%	50.140	17,69%
DESPESA TOTAL	2.891.149	3.413.059	100,00%	100,00%	521.910	18,05%

fonte: SIAFEM/AL – Valores em R\$ 1.000,00

O gráfico abaixo apresenta a composição da despesa orçamentária, por grupo de natureza de despesa, destacando-se o grande peso das despesas com Pessoal e Encargos Sociais no total dos gastos da Administração Direta.

COMPOSIÇÃO DA DESPESA ORÇAMENTÁRIA POR GRUPO DE NATUREZA DE DESPESA – ADMINISTRAÇÃO DIRETA - 2008



fonte: SIAFEM/AL

Na análise da evolução das despesas da Administração Direta nos últimos cinco anos, evidenciou-se um crescimento real da despesa corrente de 36,05%, e de 103,89% das despesas de capital. Os itens que mais cresceram foram Pessoal e Encargos Sociais (45,35%), Amortização da Dívida, (152,59%), e Investimentos (65,85%).

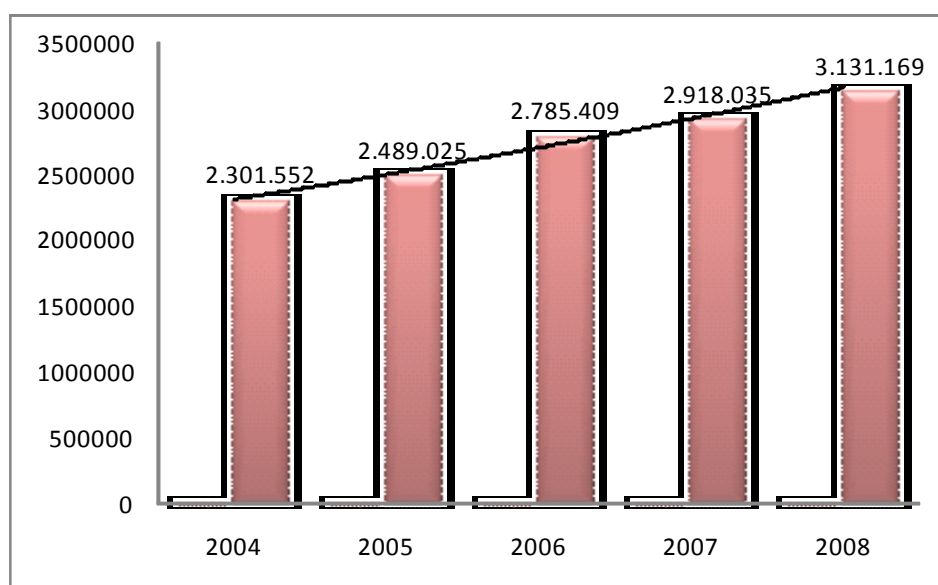
Para fins de comparação com o ano de 2004, em que a perda do FUNDEF era registrada como despesa, no item Outras Despesas Correntes está acrescida a perda do FUNDEF/FUNDEB, para os anos de 2005 a 2008. Essa perda do FUNDEF/FUNDEB refere-se à diferença entre os valores repassados e recebidos do Fundo. De 2005 a 2007, essa perda foi de R\$ 204,779 milhões, R\$ 268,606 milhões e R\$ 252,183 milhões (valores atualizados pelo IPC-A / IBGE-dez/2008), respectivamente, e em 2008 foi de R\$ 308,483 milhões.

EVOLUÇÃO DA DESPESA REALIZADA 2004 - 2008 ADMINISTRAÇÃO DIRETA							
DISCRIMINAÇÃO	2004	2005	2006	2007	2008	2004 - 2008	2007 - 2008
DESPESAS CORRENTES	2.301.552	2.489.025	2.785.409	2.918.035	3.131.169	36,05%	7,30%
Pessoal e Encargos Sociais	1.277.900	1.363.320	1.492.411	1.721.487	1.857.377	45,35%	7,89%
Juros e Encargos da Dívida	183.955	180.039	159.656	208.356	164.329	-10,67%	-21,13%
Outras Despesas Correntes	839.697	945.666	1.133.342	988.193	1.109.463	32,13%	12,27%
DESPESAS DE CAPITAL	289.556	590.628	382.810	418.598	590.373	103,89%	41,04%
Investimentos	154.684	354.012	152.687	116.167	256.544	65,85%	120,84%
Inversões Financeiras	2.797	733	1.194	2	212	-92,42%	12139,10%
Amortização de Dívida	132.076	235.883	228.929	302.430	333.617	152,59%	10,31%
DESPESA TOTAL	2.591.109	3.079.653	3.168.220	3.336.634	3.721.542	43,63%	11,54%
Varição (%)		18,85%	2,88%	5,32%	11,54%		

fonte: SIAFEM/AL – Valores em R\$ 1.000,00

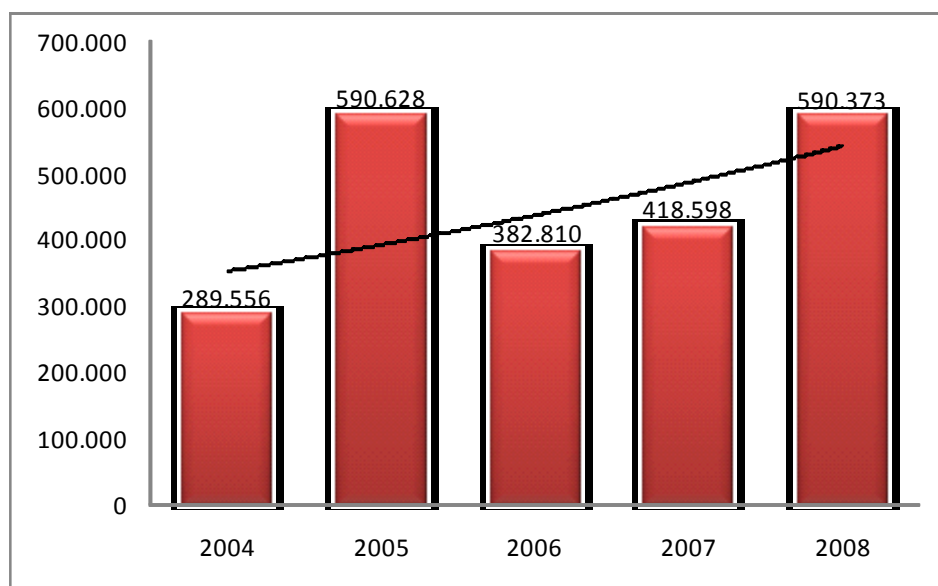
Valores monetários expressos a preços de dezembro/2008 (IPC-A-IBGE)

EVOLUÇÃO DAS DESPESAS CORRENTES - 2004 - 2008 - ADMINISTRAÇÃO DIRETA



fonte: SIAFEM/AL – Valores em R\$ 1.000,00

EVOLUÇÃO DAS DESPESAS DE CAPITAL - 2004 - 2008 - ADMINISTRAÇÃO DIRETA



fonte: SIAFEM/AL – Valores em R\$ 1.000,00

• Despesa por Órgãos

As tabelas abaixo, apresentam a despesa realizada por Poder, e respectivos órgãos, comparando a realização com a dotação autorizada (AH) e ainda a participação (AV) da despesa de cada órgão e Poder no gasto geral da Administração Direta.

A despesa realizada pelo Poder Legislativo representou 4,81% da despesa da Administração Direta, a do Poder Judiciário, 5,46%, a do Ministério Público, 2,20% e a do Poder Executivo, 87,53% do total das despesas realizadas.

Os maiores gastos foram efetuados pelas unidade gestoras Encargos Gerais do Estado, com uma participação de 27,47% da despesa total da Administração Direta, Encargos Financeiros do Estado com os Municípios (13,69%), Secretaria de Estado de Educação (11,73%), e Polícia Militar (10,39%).

DEMONSTRATIVO DA DESPESA POR PODERES E ÓRGÃOS - ADMINISTRAÇÃO DIRETA					
PODERES E ÓRGÃOS	DOTAÇÃO ATUALIZADA (A)	DESPESA REALIZADA (B)	AH ¹ (B/A)	AV ²	VARIAÇÃO (B/A)
PODER LEGISLATIVO	168.442	164.205	97,48%	4,81%	-2,52%
Assembleia Legislativa	113.400	113.086	99,72%	3,31%	-0,28%
Tribunal de Contas	55.042	51.119	92,87%	1,50%	-7,13%
PODER JUDICIÁRIO	190.388	186.364	97,89%	5,46%	-2,11%
Tribunal de Justiça	190.388	186.364	97,89%	5,46%	-2,11%
MINISTÉRIO PÚBLICO	75.459	75.159	99,60%	2,20%	-0,40%
Ministério Público	75.459	75.159	99,60%	2,20%	-0,40%

fonte: SIAFEM/AL – Valores em R\$ 1.000,00

¹Análise Horizontal – Percentual das despesas realizadas em comparação a sua dotação atualizada.

²Análise Vertical. Participação do item no total das despesas realizadas

DEMONSTRATIVO DA DESPESA POR PODERES E ÓRGÃOS - ADMINISTRAÇÃO DIRETA					
PODERES E ÓRGÃOS	DOTAÇÃO ATUALIZADA (A)	DESPESA REALIZADA (B)	AH ¹ (B/A)	AV ²	VARIAÇÃO (B/A)
PODER EXECUTIVO	3.497.295	2.987.329	85,42%	87,53%	-14,58%
Gabinete Civil do Governador	7.771	7.444	95,79%	0,22%	-4,21%
Gabinete Militar do Governador	14.188	14.039	98,95%	0,41%	-1,05%
Controladoria Geral do Estado	1.788	1.431	80,03%	0,04%	-19,97%
Gabinete do Vice-Governador	1.118	1.108	99,11%	0,03%	-0,89%
Corpo de Bombeiros Militar	54.146	52.570	97,09%	1,54%	-2,91%
Procuradoria Geral do Estado	18.259	18.015	98,66%	0,53%	-1,34%
Polícia Militar de Alagoas	359.320	354.770	98,73%	10,39%	-1,27%
Defensoria Pública Geral do Estado	7.294	6.556	89,88%	0,19%	-10,12%
Secretaria de Estado da Agricultura e Desenvol. Agrário	72.565	47.613	65,61%	1,40%	-34,39%
Secretaria de Estado da Fazenda	102.456	101.684	99,25%	2,98%	-0,75%
Secretaria de Estado da Educação e do Esporte	532.716	400.332	75,15%	11,73%	-24,85%
Secretaria de Estado da Gestão Pública	14.110	13.818	97,93%	0,40%	-2,07%
Secretaria de Estado da Mulher, da Cidadania e dos Dir. Hum.	13.131	8.264	62,94%	0,24%	-37,06%
Secretaria de Estado do Planejamento e Orçamento	36.560	8.786	24,03%	0,26%	-75,97%
Secretaria de Estado do Desenvolvimento Econômico	5.384	3.935	73,09%	0,12%	-26,91%
Secretaria de Estado da Saúde	151.165	139.217	92,10%	4,08%	-7,90%
Secretaria de Estado de Defesa Social	84.869	49.259	58,04%	1,44%	-41,96%
Secretaria de Estado da Comunicação	15.284	14.248	93,22%	0,42%	-6,78%
Secretaria de Estado do Trabalho, Emprego e Renda	5.062	3.095	61,14%	0,09%	-38,86%
Secretaria de Estado da Ciência, da Tecnologia e da Inovação	4.048	1.323	32,68%	0,04%	-67,32%
Secretaria de Estado da Infra-Estrutura	448.103	231.070	51,57%	6,77%	-48,43%
Secretaria de Estado da Cultura	6.789	5.046	74,33%	0,15%	-25,67%
Secretaria de Estado do Turismo	8.565	3.930	45,88%	0,12%	-54,12%
Secretaria de Estado da Assistência Social	5.055	4.730	93,57%	0,14%	-6,43%
Secretaria de Estado do Meio Ambiente e dos Rec. Hídricos	9.284	2.672	28,78%	0,08%	-71,22%
Encargos Gerais do Estado	949.458	937.608	98,75%	27,47%	-1,25%
Encargos Financeiros do Estado com os Municípios	476.521	467.377	98,08%	13,69%	-1,92%
Procuradoria junto ao Tribunal de Contas	2.591	1.724	66,54%	0,05%	-33,46%
Polícia Civil	89.067	85.192	95,65%	2,50%	-4,35%
Reserva de Contingência	-	-	-	-	-
Ouvidoria Geral do Estado	628	473	75,32%	0,01%	-24,68%
DESPESA TOTAL	3.931.584	3.413.059	86,81%	100,00%	-13,19%

fonte: SIAFEM/AL – Valores em R\$ 1.000,00

¹Análise Horizontal – Percentual das despesas realizadas em comparação a sua dotação atualizada.

²Análise Vertical. Participação do item no total das despesas realizadas

As tabelas a seguir mostra a evolução dos gastos por Órgão e Poder nos últimos cinco anos. Para fins de comparação com o ano de 2004, em que a perda do FUNDEF era registrada como despesa, na Secretaria de Educação está acrescida a perda do FUNDEF / FUNDEB, para os anos de 2005 a 2008. Essa perda do FUNDEF/FUNDEB refere-se à diferença entre os valores repassados e recebidos do Fundo. De 2005 a 2007, essa perda foi de R\$ 204,779 milhões, R\$ 268,606 milhões e R\$ 252,183 milhões (valores atualizados pelo IPC-A - IBGE - dez/2008), respectivamente, e em 2008 foi de R\$ 308,483 milhões.

Ressalta-se que em função do Decreto nº 3.452, de 1 de janeiro de 2007 e ratificado pela Lei Delegada nº 43/2007, que dispôs sobre a organização, atribuições e funcionamento da Administração Pública Estadual, diversas entidades do Poder Executivo foram extintas, transferindo suas atribuições e orçamentos para outras unidades, fato este que justifica alguns órgãos terem despesa igual a zero nos exercícios de 2007 e 2008.

Nos últimos cinco anos, o incremento da despesa realizada pelo Poder Legislativo foi de 7,99%, do Poder Judiciário, de 33,59 %, do Ministério Público, 28,70% e do Poder Executivo, 47,06%.

EVOLUÇÃO DA DESPESA POR PODERES E ÓRGÃOS - ADMINISTRAÇÃO DIRETA							
PODERES E ÓRGÃOS	2004	2005	2006	2007	2008	2004 - 2008	2007 - 2008
PODER LEGISLATIVO	152.052	152.021	167.243	165.927	164.205	7,99%	-1,04%
Assembleia Legislativa	112.179	108.711	118.227	112.589	113.086	0,81%	0,44%
Tribunal de Contas	39.873	43.310	49.016	53.338	51.119	28,21%	-4,16%
PODER JUDICIÁRIO	139.510	144.936	151.723	171.835	186.364	33,59%	8,45%
Tribunal de Justiça	139.510	144.936	151.723	171.835	186.364	33,59%	8,45%
MINISTÉRIO PÚBLICO	58.397	62.480	64.757	74.963	75.159	28,70%	0,26%
Ministério Público	58.397	62.480	64.757	74.963	75.159	28,70%	0,26%

fonte: SIAFEM/AL – Valores em R\$ 1.000,00

Valores monetários expressos a preços de dezembro/2008 (IPC-A - IBGE)

DEMONSTRATIVO DA DESPESA POR PODERES E ÓRGÃOS - ADMINISTRAÇÃO DIRETA							
PODERES E ÓRGÃOS	2004	2005	2006	2007	2008	2004 - 2008	2007 - 2008
PODER EXECUTIVO	2.241.151	2.720.216	2.784.496	2.923.909	3.295.812	47,06%	12,72%
Gabinete Civil do Governador	2.649	3.065	3.374	6.842	7.444	180,97%	8,79%
Gabinete Militar do Governador	13.144	12.240	11.970	7.715	14.039	6,81%	81,96%
Controladoria Geral do Estado	1.638	1.745	1.821	1.279	1.431	-12,65%	11,88%
Secretaria Geral do Governo	8.762	8.723	8.764	-	-	-	-
Gabinete do Vice-Governador	1.253	1.149	924	921	1.108	-11,60%	20,27%
Corpo de Bombeiros Militar	22.021	23.611	28.716	42.251	52.570	138,72%	24,42%
Procuradoria Geral do Estado	16.582	17.001	16.979	16.501	18.015	8,64%	9,18%
Polícia Militar de Alagoas	185.974	225.436	260.549	300.484	354.770	90,76%	18,07%
Defensoria Pública Geral do Estado	5.186	5.577	6.958	6.173	6.556	26,41%	6,20%
Secretaria Coordenadora de Articulação	4.997	5.038	3.048	-	-	-100,00%	-
Secretaria do Estado da Agricultura e Desenvolv. Agrário	32.123	39.862	44.019	37.815	47.613	48,22%	25,91%
Secretaria de Estado da Fazenda	92.962	110.134	112.601	102.377	101.684	9,38%	-0,68%
Secretaria Coord. de Planejamento, Gestão e Finanças	205	561	1.397	-	-	-100,00%	-
Secretaria Executiva da Indústria, Comércio e Serviços	2.869	2.249	2.191	-	-	-100,00%	-
Secretaria Exec. de Administração de Rec. Humanos e Patrim.	13.647	7.016	9.082	-	-	-100,00%	-
Secretaria Coord. de Educação e Desenvolvimento Humano	816	698	636	-	-	-100,00%	-
Secretaria de Estado da Educação e do Esporte	253.104	509.653	605.587	619.646	708.815	180,05%	14,39%
Secretaria Executiva de Esporte e Lazer	2.077	1.982	2.470	-	-	-100,00%	-
Secretaria de Estado da Gestão Pública	-	-	-	10.824	13.818	-	27,66%
Secretaria de Estado da Mulher, da Cidadania e dos Dir. Hum.	-	-	-	8.651	8.264	-	-4,47%
Secretaria de Estado do Planejamento e Orçamento	23.111	17.500	20.583	11.124	8.786	-61,98%	-21,02%
Secretaria Coord. de Desenvolvimento Econômico	11.513	3.893	3.977	-	-	-100,00%	-
Secretaria de Estado do Desenvolvimento Econômico	-	-	-	3.143	3.935	-	25,21%
Secretaria de Estado da Saúde	155.329	173.295	182.158	139.994	139.217	-10,37%	-0,55%
Secretaria Coord. de Justiça e Defesa Social	14.627	17.931	21.937	-	-	-100,00%	-
Secretaria de Estado de Defesa Social	-	-	-	40.911	49.259	-	20,40%
Secretaria de Estado da Comunicação	14.111	17.509	13.958	9.779	14.248	0,97%	45,70%
Secretaria de Estado do Trabalho, Emprego e Renda	4.523	3.239	3.801	3.797	3.095	-31,57%	-18,49%
Secretaria de Estado da Ciência, da Tecnologia e da Inovação	3.719	4.135	668	1.044	1.323	-64,43%	26,69%
Secretaria de Estado da Infra-Estrutura	101.766	302.277	105.002	98.994	231.070	127,06%	133,42%
Secretaria de Estado da Cultura	5.920	5.481	5.122	3.525	5.046	-14,76%	43,16%
Secretaria de Estado do Turismo	3.847	3.192	2.253	3.139	3.930	2,17%	25,21%
Secretaria de Estado da Assist. Social e Desenvolv. Social	-	-	-	4.313	4.730	-	9,68%
Secretaria de Estado do Meio Ambiente e dos Rec. Hídricos	2.647	3.895	5.708	2.332	2.672	0,95%	14,60%
Encargos Gerais do Estado	841.390	765.337	795.687	928.672	937.608	11,44%	0,96%
Encargos Financeiros do Estado com os Municípios	314.962	338.318	395.012	433.934	467.377	48,39%	7,71%
Procuradoria junto ao Tribunal de Contas	2.849	2.831	2.711	2.510	1.724	-39,50%	-31,33%
Polícia Civil	61.480	61.768	72.977	75.220	85.192	38,57%	13,26%
Secretaria de Política e Gestão Colegiada	-	-	1.236	-	-	-	-
Secretaria de Inserção e Assistência Social	3.846	4.033	4.300	-	-	-100,00%	-
Secretaria Executiva de Ressocialização	15.500	19.812	26.319	-	-	-100,00%	-
Ouvidoria Geral do Estado	-	-	-	-	473	-	-
DESPESA TOTAL	2.591.109	3.079.653	3.168.220	3.336.634	3.721.542	43,63%	11,54%
Varição (%)		18,85%	2,88%	5,32%	11,54%		

fonte: SIAFEM/AL – Valores em R\$ 1.000,00

Valores monetários expressos a preços de dezembro/2008 (IPC-A- IBGE)

● Despesa por Funções

Através da análise da tabela a seguir, verificamos as prioridades estabelecidas pelo Governo do Estado no que concerne os gastos públicos da Administração Direta, destacando-se o fato que 75,02% dos recursos foram aplicados, em quatro de suas funções: Administração (26,01%), Educação (17,08%), Segurança Pública (16,29%) e Encargos Especiais (15,64%).

DEMONSTRATIVO DA DESPESA POR FUNÇÃO - ADMINISTRAÇÃO DIRETA					
FUNÇÕES	DOTAÇÃO ATUALIZADA (A)	DESPESA REALIZADA (B)	AH ¹ (B/A)	AV ²	VARIAÇÃO (B/A)
Legislativa	165.640	162.441	98,07%	4,76%	-1,93%
Judiciária	18.401	17.962	97,62%	0,53%	-2,38%
Essencial a justiça	81.281	80.747	99,34%	2,37%	-0,66%
Administração	936.559	887.749	94,79%	26,01%	-5,21%
Segurança pública	601.549	555.830	92,40%	16,29%	-7,60%
Assistência social	5.095	4.730	92,83%	0,14%	-7,17%
Previdência social	132.967	127.920	96,20%	3,75%	-3,80%
Saúde	159.036	146.702	92,24%	4,30%	-7,76%
Trabalho	2.963	1.461	49,31%	0,04%	-50,69%
Educação	717.022	582.874	81,29%	17,08%	-18,71%
Cultura	6.789	5.046	74,33%	0,15%	-25,67%
Direitos da cidadania	14.394	8.379	58,21%	0,25%	-41,79%
Urbanismo	649	31	4,79%	0,00%	-95,21%
Habitação	85.399	55.033	64,44%	1,61%	-35,56%
Saneamento	343.402	169.286	49,30%	4,96%	-50,70%
Gestão ambiental	9.284	2.672	28,78%	0,08%	-71,22%
Ciência e tecnologia	2.799	198	7,06%	0,01%	-92,94%
Agricultura	60.982	36.377	59,65%	1,07%	-40,35%
Indústria	138	0			
Comércio e serviços	21.762	15.701	72,15%	0,46%	-27,85%
Comunicações	15.284	14.248	93,23%	0,42%	-6,77%
Energia	175	-			
Transportes	10.970	1.682	15,33%	0,05%	-84,67%
Desporto e lazer	3.271	2.080	63,60%	0,06%	-36,40%
Encargos especiais	535.774	533.907	99,65%	15,64%	-0,35%
Reserva de contingência	-	-			
DESPESA TOTAL	3.931.584	3.413.059	86,81%	100,00%	-13,19%

fonte: SIAFEM/AL – Valores em R\$ 1.000,00

¹ Análise Horizontal. Percentual das despesas realizadas em comparação com a sua dotação atualizada.

² Análise Vertical. Participação do item no total das despesas realizadas

2.1.2.1 – Despesas Correntes

As Despesas Correntes são compostas pela despesa com pessoal e encargos sociais, juros e encargos da dívida e por outras despesas correntes. Elas representaram 82,70% da despesa da Administração Direta em 2008.

● Pessoal e Encargos Sociais

Neste grupo de despesa, a Administração Direta aplicou a maior parte dos recursos orçamentários no valor de R\$ 1,857 bilhão, ou 54,42% da despesa do exercício de 2008. O total da despesa com pessoal e encargos sociais teve um incremento real de 45,36% nos últimos cinco anos.

Os principais itens que compõem essa natureza de despesa e a sua evolução nos últimos cinco exercícios encontram-se na tabela a seguir.

DEMONSTRATIVO DA DESPESA COM PESSOAL E ENCARGOS SOCIAIS - ADMINISTRAÇÃO DIRETA							
DISCRIMINAÇÃO	2004	2005	2006	2007	2008	2004 - 2008	2007 - 2008
Vencimentos e Vantagens Fixas - Pessoal Civil	679.601	744.330	838.550	911.773	951.475	40,00%	4,35%
Aposentadorias e Reformas	352.773	368.725	400.839	461.341	472.792	34,02%	2,48%
Vencimentos e Vantagens Fixas - Pessoal Militar	186.081	186.676	210.985	248.510	308.010	65,52%	23,94%
Despesas de Exercícios Anteriores	10.967	5.578	8.268	16.551	11.479	4,67%	-30,65%
Obrigações Patronais	23.272	31.203	868	30.761	70.906	204,68%	130,50%
Contratação por Tempo Determinado - Pessoal Civil	18.661	20.751	10.104	14.267	19.167	2,71%	34,34%
Sentenças Judiciais	1.971	2.568	2.478	5.808	16.151	719,49%	178,10%
Outras Despesas com Pessoal e Encargos Sociais	4.574	3.489	20.319	32.476	7.397	61,71%	-77,22%
Total da Despesa com Pessoal e Encargos Sociais	1.277.900	1.363.320	1.492.411	1.721.487	1.857.377	45,35%	7,89%
Varição (%)		6,68%	9,47%	15,35%	7,89%		

fonte: SIAFEM/AL – Valores em R\$ 1.000,00

Valores monetários expressos a preços de dezembro de 2008 (IPC-A - IBGE)

Varição percentual do valor do total da Despesa com Pessoal e Encargos Sociais em cada ano.

● Juros e Encargos da Dívida

No item Juros e Encargos da Dívida Interna e Externa, as despesas no ano de 2008 somaram R\$ 164,328 milhões. Comparando-se com os últimos cinco anos, houve uma diminuição real de 10,67%. Em relação a 2007, a redução real foi de 21,13%.

DEMONSTRATIVO DA DESPESA COM JUROS E ENCARGOS DA DÍVIDA - ADMINISTRAÇÃO DIRETA							
DISCRIMINAÇÃO	2004	2005	2006	2007	2008	2004 - 2008	2007 - 2008
Juros sobre a Dívida	169.012	162.535	140.353	162.272	140.259	-17,01%	-13,57%
Outros Encargos sobre a Dívida por Contrato	2.056	2.048	2.339	2.128	1.593	-22,52%	-25,12%
Despesa de Exercícios Anteriores	12.887	15.456	16.964	43.956	22.476	74,41%	-48,87%
Total da Despesa de Juros e Encargos da Dívida	183.955	180.039	159.656	208.356	164.328	-10,67%	-21,13%
Varição (%)		-2,13%	-11,32%	30,50%	-21,13%		

fonte: SIAFEM/AL – Valores em R\$ 1.000,00

Valores monetários expressos a preços de dezembro/2008 (IPCA-IBGE).

Varição percentual do valor do total da Despesa de Juros e Encargos da Dívida em cada ano.

● Outras Despesas Correntes

São classificadas neste grupo as despesas com aquisição de material de consumo, pagamento de diárias, serviços prestados por pessoa física ou jurídica, transferências a municípios, além de outras despesas não classificáveis nos demais grupos.

Para fins de comparação com o ano de 2004, em que a perda do FUNDEF era registrada como despesa, no item Outras Despesas Correntes está acrescida a perda do FUNDEF/FUNDEB, para os anos de 2005 a 2008. Essa perda do FUNDEF/FUNDEB refere-se à diferença entre os valores repassados e recebidos do Fundo. De 2005 a 2007, essa perda foi de R\$ 204,779 milhões, R\$ 268,606 milhões e R\$ 252,183 milhões (valores atualizados pelo IPC-A - IBGE - dez/2008), respectivamente, e em 2008 foi de R\$ 308,483 milhões.

No ano de 2008 o grupo de Outras Despesas Correntes, teve um incremento real de 12,27%. Ao tirarmos, porém, as Transferências aos Municípios e as Transferências Multigovernamentais (FUNDEF/FUNDEB), ficando apenas as despesas de custeio, esse incremento passa a ser na ordem de 3,79% em relação a 2007, e uma queda de 9,92% em relação a 2004.

O quadro a seguir demonstra a evolução deste grupo de despesa.

COMPARATIVO ANALÍTICO DOS ITENS DE OUTRAS DESPESAS CORRENTES - ADMINISTRAÇÃO DIRETA							
ELEMENTO DA DESPESA	2004	2005	2006	2007	2008	2004 - 2008	2007 - 2008
Transferências aos Municípios	315.970	338.318	395.290	446.387	500.377	58,36%	12,09%
Transferências Multigovernamentais	190.036	204.779	268.607	252.183	308.483	62,33%	22,32%
Outros Serviços de Terceiros - Pessoa Jurídica	159.980	213.745	224.047	111.970	126.001	-21,24%	12,53%
Material de Consumo	81.306	90.786	104.249	73.831	76.424	-6,00%	3,51%
Outros Serviços de Terceiros - Pessoa Física	37.158	39.869	56.865	24.411	20.965	-43,58%	-14,12%
Despesas de Exercícios Anteriores	15.150	20.023	10.406	12.576	4.955	-67,29%	-60,60%
Transferências a Instituições Privadas	7.155	9.336	15.766	11.809	9.359	30,80%	-20,75%
Diárias Pessoal Militar	5.731	4.602	3.061	5.770	4.426	-22,77%	-23,29%
Contratação por Tempo Determinado	5.746	1.650	1.870	-	-	-100,00%	-
Passagens por Despesa com Locomoção	5.718	5.135	3.669	2.438	2.840	-50,33%	16,48%
Auxílio Financeiro a Estudantes	4.319	5.170	5.390	-	-	-100,00%	-
Diárias Pessoal Civil	3.902	4.635	4.124	3.556	3.210	-17,74%	-9,73%
Obrigações Patronais	1.579	331	868	218	192	-87,84%	-11,86%
Indenizações e Restituições	1.428	1.609	3.617	2.079	5.276	269,41%	153,80%
Serviços de Consultoria	1.774	3.111	2.334	844	2.342	32,04%	177,35%
Obrigações Tributárias Contributivas	793	453	22.934	26.083	33.300	3972,94%	23,84%
Locação de Mão-de-Obra	-	1.277	8.900	11.153	11.040	-	-1,01%
Outras Despesas Correntes	1.952	837	1.166	2.885	1.276	-34,62%	-
Total da despesa Outras Despesas Correntes	839.697	945.666	1.133.162	988.193	1.109.466	32,13%	12,27%

fonte: SIAFEM/AL – Valores em R\$ 1.000,00

Valores monetários expressos a preços de dezembro de 2008 (IPC-A-IBGE)

Variação percentual do valor total das Outras Despesas Correntes corrigido em cada ano

2.1.2.2. Despesas de Capital

As Despesas de Capital são dispêndios realizados pela administração com o fim de criar ou adquirir bens de capital, resultando no acréscimo do patrimônio do ente, a concessão de empréstimos, e a amortização de dívidas.

As Despesas de Capital realizadas, no exercício de 2008, atingiram R\$ 590,373 milhões um incremento real de 41,04% em relação a 2007, e 108,89% em comparação a 2004.

O item que mais tem crescido, nos últimos cinco anos, neste grupo, é a Amortização da Dívida (152,59%), reflexo do aumento da receita, uma vez que seu pagamento é calculado em relação a um percentual da receita.

O nível de investimento teve um crescimento real de 120,84% em relação a 2007.

COMPARATIVO ANALÍTICO DOS ITENS DE DESPESAS DE CAPITAL - ADMINISTRAÇÃO DIRETA							
ELEMENTO DA DESPESA	2004	2005	2006	2007	2008	2004 - 2008	2007 - 2008
INVESTIMENTOS	154.684	354.012	152.687	116.167	256.544	66,89%	120,84%
Transferências a União, Municípios e Instituições Privadas	10.217	7.055	1.360	-	1.687	-83,49%	-
Obras e instalações	114.103	307.880	123.578	102.518	230.543	102,09%	124,88%
Equipamentos e Material Permanente	20.438	35.486	20.550	10.957	19.880	-2,73%	81,27%
Aquisição de Imóveis	9.429	2.034	2.655	-	3.978	-57,81%	-
Despesas de Exercícios Anteriores	257	954	2.876	161	455	77,38%	183,98%
Outras Despesas de Investimento	239	602	1.638	2.521	-	-100,00%	-100,00%
INVERSÕES FINANCEIRAS	2.797	733	1.194	2	212	-92,42%	12136,08%
Aquisição de Imóveis	-	-	144	2	212	-	12136,08%
Outras Inversões Financeiras	-	-	-	-	-	0,00%	-
Constituição ou Aumento do Capital de Empresas	2.797	733	1.049	-	-	-100,00%	-
AMORTIZAÇÃO DA DÍVIDA	132.076	235.883	228.929	302.430	333.617	152,59%	10,31%
Princ. da Dívida Contratual Resgatada	123.580	235.883	203.270	266.689	300.480	143,16%	12,67%
Despesas de Exercícios Anteriores	8.496	-	25.659	35.412	32.784	285,88%	-7,42%
Princ. da Dívida Contratual Resgatada - Qper. Intra-Orçament.	-	-	-	329	343	-	4,33%
Total da Despesa de Capital	289.556	590.628	382.810	418.598	590.373	103,89%	41,04%
Variação (%)		103,93%	-35,19%	9,35%	41,04%		

fonte: SIAFEM/AL – Valores em R\$ 1.000,00

Valores monetários expressos a preços de dezembro de 2008 (IPC-A-IBGE)

Variação percentual do total das Despesas de Capital corrigido em cada ano

2.2. Administraço Indireta

2.2.1 Receita Orçamentária

As Receitas orçamentárias da Administraço Indireta são compostas de recursos próprios arrecadados diretamente pela unidade como remuneraço de seus serviços, ou pelo recebimentos de convênios firmados com outras instituições.

No exercício de 2008, o total da arrecadaço da Receita Orçamentária da Administraço Indireta alcançou R\$ 452,697 milhões, incluídas as Receitas Intraorçamentárias e que para fins de análise foram contabilizadas nos respectivos grupos. Verificou-se um incremento nominal de R\$ 62,848 milhões ou 16,12%

As Receitas Correntes participaram com 99,19% da receita total arrecadada da Administraço Indireta alcançando R\$ 449,048 milhões, com um incremento nominal de R\$ 66,507 milhões ou 17,39%, em comparaço a 2007.

A receita mais expressiva é a de Contribuiçoes (45,07%), onde estão registrados os recursos das contribuiçoes previdenciárias ao Fundo Previdenciário, e que tiveram um crescimento nominal de R\$ 29,395 milhões ou 16,83%.

As transferências correntes, cujo recurso mais significativo são as transferências de convênios com a União, tiveram uma participaço de 27,15% e incremento nominal de R\$ 12,697 milhões ou 11,52% conforme tabela a seguir.

Em relaço às Receitas de Capital, o montante arrecadado foi de R\$ 3,649 milhões correspondendo a 0,81% da receita total desta administraço.

COMPARATIVO DA RECEITA REALIZADA - ADMINISTRAÇO INDIRETA						
DISCRIMINAÇO	2007 (A)	2008 (B)	AV ¹ 2007	AV ² 2008	DIFERENÇA (B-A)	VARIAÇO (B/A)
RECEITAS CORRENTES	382.541	449.048	98,13%	99,19%	66.507	17,39%
Tributária	16.556	17.487	4,25%	3,86%	931	5,63%
Contribuiçoes	174.650	204.045	44,80%	45,07%	29.395	16,83%
Patrimonial	13.524	23.020	3,47%	5,09%	9.496	70,22%
Agropecuária	143	48	0,04%	0,01%	(95)	-66,46%
Serviços	63.410	69.686	16,27%	15,39%	6.276	9,90%
Transferências Correntes	110.218	122.916	28,27%	27,15%	12.698	11,52%
Outras Receitas Correntes	4.040	11.846	1,04%	2,62%	7.806	193,21%
RECEITAS DE CAPITAL	7.309	3.649	1,87%	0,81%	(3.660)	-50,07%
Operações de Crédito	-	-	0,00%	0,00%	-	-
Alienaço de Bens	-	-	0,00%	0,00%	-	-
Amortizaço de Empréstimos	7	-	0,00%	0,00%	(7)	-100,00%
Transferências de Capital	7.302	3.649	1,87%	0,81%	(3.653)	-50,03%
Outras Receitas de Capital	-	-	0,00%	0,00%	-	-
RECEITA TOTAL	389.849	452.697	100,00%	100,00%	62.848	16,12%

fonte : SIAFEM – Valores em R\$ 1.000,00

¹Análise Vertical. Participaço do item no total da Receita Total no exercício de 2007.

²Análise Vertical. Participaço do item no total da Receita Total no exercício de 2008.

Houve insuficiêcia de arrecadaço de R\$ 475,985 milhões ou - 51,25% em relaço à previsáo atualizada da receita da Administraço Indireta.

RECEITA PREVISTA ATUALIZADA X RECEITA REALIZADA - ADMINISTRAÇÃO INDIRECTA

DISCRIMINAÇÃO	PREVISÃO ATUALIZADA (A)	RECEITA REALIZADA (B)	DIFERENÇA (B - A)	VARIAÇÃO (B/A)
RECEITAS CORRENTES	654.886	449.048	-205.838	-31,43%
Tributária	25.230	17.487	-7.743	-30,69%
Contribuições	308.256	204.045	-104.211	-33,81%
Patrimonial	3.018	23.020	20.002	662,76%
Agropecuária		48		
Serviços	169.501	69.686	-99.815	-58,89%
Transferências Correntes	144.387	122.916	-21.471	-14,87%
Outras Receitas Correntes	4.494	11.846	7.352	163,60%
RECEITAS DE CAPITAL	273.796	3.649	-270.146	-98,67%
Alienação de Bens	11	-	-11	-100,00%
Transferências de Capital	268.002	3.649	-264.353	-98,64%
Outras Receitas de Capital	5.783	-	-5.783	-
RECEITA TOTAL	928.682	452.697	-475.985	-51,25%

fonte : SIAFEM – Valores em R\$ 1.000,00

A evolução da receita da Administração Indireta, no período de 2004 – 2008, teve um incremento real de 45,60%, sendo que as receitas tributárias apresentaram um aumento real de 48,62% e as receitas de contribuições de 84,22% conforme tabela a seguir.

EVOLUÇÃO DA RECEITA - ADMINISTRAÇÃO INDIRECTA

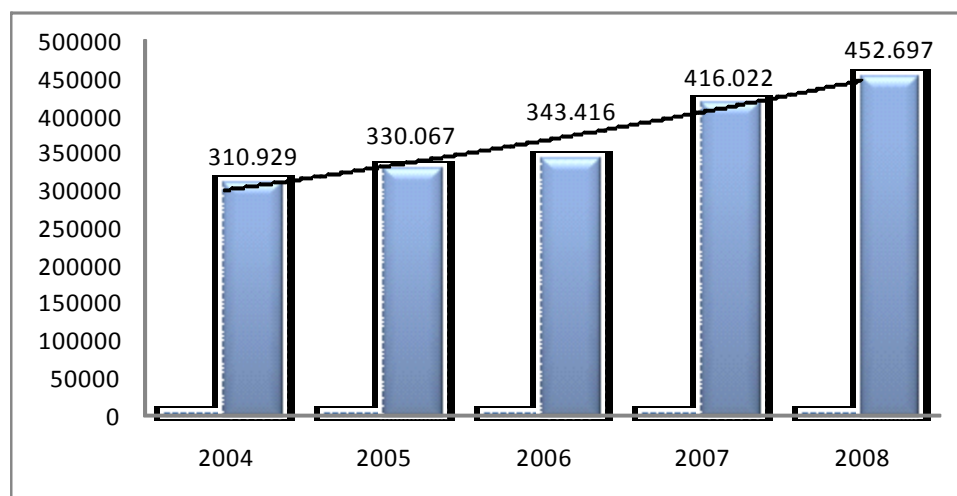
DISCRIMINAÇÃO	2004	2005	2006	2007	2008	2004 / 2008	2007 / 2008
RECEITAS CORRENTES	309.844	319.893	329.056	408.224	449.048	44,93%	10,00%
Tributária	11.766	13.815	14.649	17.770	17.487	48,62%	-1,59%
Contribuições	110.763	114.981	126.303	186.327	204.045	84,22%	9,51%
Patrimonial	8.430	8.942	10.979	14.428	23.020	173,07%	59,55%
Agropecuária	-	-	-	153	48	-	-68,54%
Serviços	70.614	73.263	68.947	67.650	69.686	-1,31%	3,01%
Transferências Correntes	107.020	106.011	104.407	117.587	122.916	14,85%	4,53%
Outras Receitas Correntes	1.251	2.881	3.772	4.310	11.846	847,06%	174,84%
RECEITAS DE CAPITAL	1.085	10.174	14.360	7.798	3.649	236,35%	-53,20%
Operações de Crédito	-	62	-	-	-	-	-
Alienação de Bens	-	6	15	-	-	-	-
Amortização de Empréstimos	871	654	34	7	-	-100,00%	-100,00%
Transferências de Capital	58	115	13.361	7.791	3.649	6140,56%	-53,16%
Outras Receitas de Capital	156	9.337	949	-	-	-100,00%	-
RECEITA TOTAL	310.929	330.067	343.416	416.022	452.697	45,60%	8,82%
Varição (%)		6,16%	4,04%	21,14%	8,82%		

fonte: SIAFEM/AL – Valores em R\$ 1.000,00

Valores monetários expressos a preços de dezembro de 2008 (IPC-A-IBGE).

Varição percentual do total das Receitas corrigidas em cada ano.

EVOLUÇÃO DA RECEITA TOTAL – 2004 – 2008- ADMINISTRAÇÃO INDIRECTA



fonte: SIAFEM/AL – Valores em R\$ 1.000,00

A tabela a seguir demonstra a receita arrecadada por tipo de administração. As receitas próprias das empresas públicas não são registradas no SIAFEM.

DEMONSTRATIVO DA PREVISÃO DA RECEITA ATUALIZADA X RECEITA ARRECADADA - ADMINISTRAÇÃO INDIRETA							
DISCRIMINAÇÃO	TOTAL PREVISTO	RECEITA ARRECADADA			TOTAL GERAL	VARIÇÃO %	
		AUTARQUIA	FUNDAÇÕES	FUNDOS		AH ¹	AV ²
RECEITAS CORRENTES	654.886	85.224	1.782	362.042	449.048	68,57%	99,19%
Tributária	25.230	3.024	-	14.463	17.487	69,31%	3,86%
Contribuições	308.256	-	-	204.045	204.045	66,19%	45,07%
Patrimonial	3.018	3.023	930	19.067	23.020	762,76%	5,09%
Agropecuária	-	-	-	48	48	-	0,01%
Serviços	169.501	69.509	-	177	69.686	41,11%	15,39%
Transferências Correntes	144.387	1.269	733	120.914	122.916	85,13%	27,15%
Outras Receitas Correntes	4.494	8.399	119	3.328	11.846	263,60%	2,62%
RECEITAS DE CAPITAL	273.796	1.879	-	1.770	3.649	1,33%	0,81%
Alienação de Bens	11	-	-	-	-	0,00%	-
Transferências de Capital	268.002	1.879	-	1.770	3.649	1,36%	0,81%
Outras Receitas de Capital	5.783	-	-	-	-	0,00%	-
RECEITA TOTAL	928.682	87.103	1.782	363.812	452.697	48,75%	100,00%

fonte : SIAFEM – Valores em R\$ 1.000,00

¹ Análise Horizontal. Percentual das receitas realizadas em comparação com a sua previsão atualizada.

² Análise Vertical. Participação do item no total das despesas realizadas

2.2.2 Despesa Orçamentária

A despesa autorizada para a Administração Indireta, e realizada pelas Autarquias, Fundações, Fundos e Empresas, alcançou o montante de R\$ 906,071 milhões, de um orçamento de R\$ 1,370 bilhão, assim sendo, a economia orçamentária foi de R\$ 464,345 milhões, ou seja 33,88%.

DOTAÇÃO ATUALIZADA X DESPESA REALIZADA - ADMINISTRAÇÃO INDIRETA				
DISCRIMINAÇÃO	DOTAÇÃO ATUALIZADA (A)	DESPESA REALIZADA (B)	ECON. ORÇAMENT. (B - A)	VARIÇÃO (B/A)
DESPESAS CORRENTES	997.243	792.375	(204.868)	-20,54%
Pessoal e Encargos Sociais	530.874	460.882	(69.992)	-13,18%
Juros e Encargos da Dívida	268	157	(111)	-41,42%
Outras Despesas Correntes	466.101	331.336	(134.765)	-28,91%
DESPESAS DE CAPITAL	330.067	113.696	(216.371)	-65,55%
Investimentos	328.021	112.564	(215.457)	-65,68%
Inversões Financeiras	1.810	1.019	(791)	-43,70%
Amortização de Dívida	236	113	(123)	-52,12%
RESERVA DO RPPS	43.106	-	(43.106)	-100,00%
DESPESA TOTAL	1.370.416	906.071	(464.345)	-33,88%

fonte : SIAFEM – Valores em R\$ 1.000,00

Comparativamente ao valor de despesa orçamentária realizada no exercício anterior, houve acréscimo de 29,86%, ou R\$ 208,3 milhões nos gastos da Administração Indireta.

COMPARATIVO DA DESPESA REALIZADA - ADMINISTRAÇÃO INDIRETA						
DISCRIMINAÇÃO	2007 (A)	2008 (B)	AV ¹ 2007	AV ² 2008	DIFERENÇA (B - A)	VARIÇÃO (B/A)
DESPESAS CORRENTES	643.687	792.375	92,25%	87,45%	148.688	23,10%
Pessoal e Encargos Sociais	392.768	460.882	56,29%	50,87%	68.114	17,34%
Juros e Encargos da Dívida	109	157	0,02%	0,02%	48	43,45%
Outras Despesas Correntes	250.810	331.336	35,95%	36,57%	80.526	32,11%
DESPESAS DE CAPITAL	54.052	113.696	7,75%	12,55%	59.644	110,35%
Investimentos	53.757	112.564	7,70%	12,42%	58.807	109,39%
Inversões Financeiras	240	1.019	0,03%	0,11%	779	324,58%
Amortização de Dívida	55	113	0,01%	0,01%	58	105,68%
DESPESA TOTAL	697.739	906.071	100,00%	100,00%	208.332	29,86%

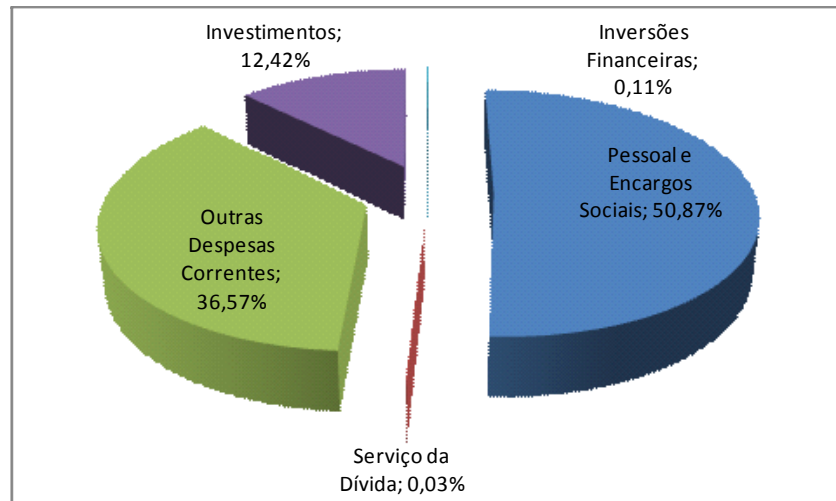
fonte : SIAFEM – Valores em R\$ 1.000,00

¹ Análise Vertical. Participação do item no total da Despesa Total no exercício de 2007.

² Análise Vertical. Participação do item no total da Despesa Total no exercício de 2008.

O gráfico a seguir apresenta a composição da despesa orçamentária, por grupo de natureza de despesa, destacando-se o grande peso das despesas com Pessoal e Encargos Sociais (50,87%) no total dos gastos da Administração Indireta.

COMPOSIÇÃO DA DESPESA ORÇAMENTÁRIA POR GRUPO DE NATUREZA DA DESPESA ADMINISTRAÇÃO INDIRETA



fonte: SIAFEM/AL – Valores em R\$ 1.000,00

Nos últimos cinco anos, verifica-se um crescimento real de 52,26% das Despesas Correntes, sendo que o item com maior crescimento é o de Despesas de Pessoal e Encargos Sociais.

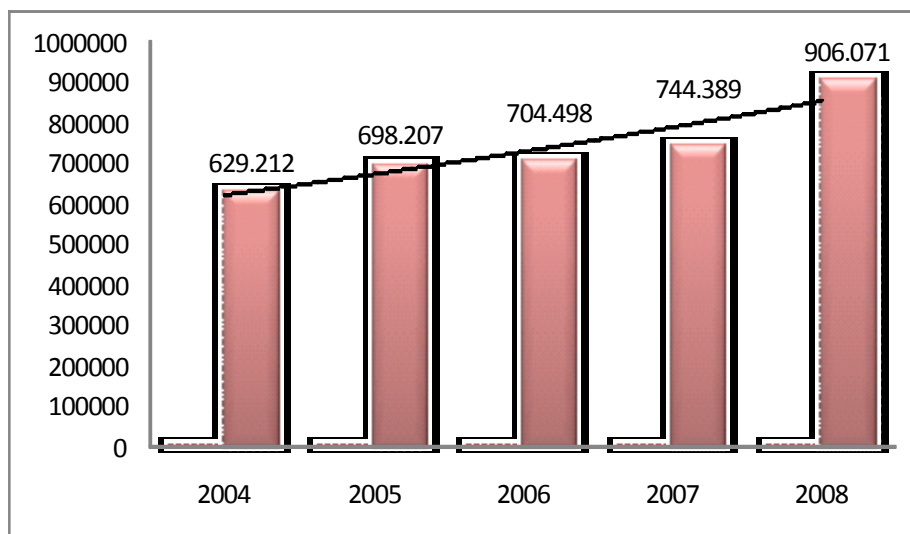
EVOLUÇÃO DA DESPESA - ADMINISTRAÇÃO INDIRETA							
DISCRIMINAÇÃO	2004	2005	2006	2007	2008	2004 /2008	2007 /2008
DESPESAS CORRENTES	520.395	605.152	613.212	686.723	792.375	52,26%	15,38%
Pessoal e Encargos Sociais	170.542	346.409	393.938	419.028	460.882	170,25%	9,99%
Juros e Encargos da Dívida	337	7.490		117	157	-53,46%	34,46%
Outras Despesas Correntes	349.515	251.254	219.275	267.579	331.336	-5,20%	23,83%
DESPESAS DE CAPITAL	108.817	93.055	91.286	57.666	113.696	4,48%	97,16%
Investimentos	94.222	85.844	91.178	57.351	112.564	19,47%	96,27%
Inversões Financeiras	-	-	108	256	1.019	-	297,97%
Amortização de Dívida	14.595	7.210	-	59	113	-99,23%	92,79%
DESPESA TOTAL	629.212	698.207	704.498	744.389	906.071	44,00%	21,72%
Varição (%)		10,97%	0,90%	5,66%	21,72%		

fonte: SIAFEM/AL – Valores em R\$ 1.000,00

Valores monetários expressos a preços de dezembro de 2008 (IPC-A -IBGE)

Varição percentual do valor do total das Despesas corrigido em cada ano

EVOLUÇÃO DA DESPESA TOTAL 2004 – 2008 – ADMINISTRAÇÃO INDIRETA



fonte: SIAFEM/AL – Valores em R\$ 1.000,00

• **Despesa por Órgãos**

Nas tabelas abaixo estão demonstrados os gastos e a participação dos órgãos da Administração Indireta.

As entidades com maior participação nas despesas da Administração Indireta são o Fundo Estadual de Saúde – FES, o Fundo Previdenciário do Estado de Alagoas, a Universidade Estadual de Ciências da Saúde de Alagoas – UNCISAL, e o Departamento de Estradas e Rodagem – DER.

DEMONSTRATIVO DA DESPESA POR PODERES E ÓRGÃOS - ADMINISTRAÇÃO INDIRETA				
PODERES E ÓRGÃOS	DOTAÇÃO ATUALIZADA (A)	DESPESA REALIZADA (B)	AH ¹ (B/A)	AV ²
AUTARQUIAS	481.169	341.274	70,93%	37,67%
Agência Reguladora de Serv. Público do Estado de Alagoas	4.925	3.567	72,43%	0,39%
Departamento de Estradas e Rodagem	138.194	83.986	60,77%	9,27%
Departamento Estadual de Trânsito	45.148	40.126	88,88%	4,43%
Instituto de Tecnologia em Inf. e Informática do Estado de Alagoas	26.917	21.305	79,15%	2,35%
Agência Defesa e Inspeção Agrop. do Estado de Alagoas	5.927	2.929	49,42%	0,32%
Instituto de Desenv. Rural e Abastecimento de Alagoas	9.433	2.195	23,27%	0,24%
Instituto do Meio Ambiente	15.020	6.764	45,03%	0,75%
Instituto Zumbi dos Palmares	8.044	5.834	72,53%	0,64%
Agência Alagoana de Habitação e Urbanismo	2.999	2.859	95,33%	0,32%
Diretoria de Teatro do Estado de Alagoas	2.623	1.730	65,96%	0,19%
Instituto de Assistência A.S. dos Servidores do Estado de Alagoas	30.504	29.514	96,75%	3,26%
Instituto de Metrologia e Qualidade de Alagoas	3.757	416	11,07%	0,05%
Agência de Modernização da Gestão de Processo	2.157	2.064	95,69%	0,23%
Instituto de Terras e Reforma Agrária	5.867	4.986	84,98%	0,55%
Universidade Estadual de Ciências da Saúde de Alagoas	157.475	118.927	75,52%	13,13%
Agência de Fomento de Alagoas	95	-	-	-
Universidade Estadual de Alagoas	22.084	14.072	63,72%	1,55%

fonte: SIAFEM/AL – Valores em R\$ 1.000,00

¹ Análise Horizontal. Percentual das despesas realizadas em comparação com a sua dotação atualizada.

² Análise Vertical. Participação do item no total das despesas realizadas.

DEMONSTRATIVO DA DESPESA POR PODERES E ÓRGÃOS - ADMINISTRAÇÃO INDIRETA				
PODERES E ÓRGÃOS	DOTAÇÃO ATUALIZADA (A)	DESPESA REALIZADA (B)	AH ¹ (B/A)	AV ²
FUNDAÇÕES	34.440	9.733	28,26%	1,07%
Fundação de Amparo a Pesquisa do Estado de Alagoas	34.440	9.733	28,26%	1,07%

Fonte: SIAFEM/AL – Valores em R\$ 1.000,00

¹ Análise Horizontal. Percentual das despesas realizadas em comparação com a sua dotação atualizada.

² Análise Vertical. Participação do item no total das despesas realizadas

DEMONSTRATIVO DA DESPESA POR PODERES E ÓRGÃOS - ADMINISTRAÇÃO INDIRETA				
PODERES E ÓRGÃOS	DOTAÇÃO ATUALIZADA (A)	DESPESA REALIZADA (B)	AH ¹ (B/A)	AV ²
EMPRESAS PÚBLICAS	56.365	53.973	95,76%	5,96%
Cia. Alagoana de Recursos Humanos e Patrimônio	47.389	46.323	97,75%	5,11%
Serviços de Engenharia do Estado de Alagoas	8.976	7.650	85,22%	0,84%

fonte: SIAFEM/AL – Valores em R\$ 1.000,00

¹ Análise Horizontal. Percentual das despesas realizadas em comparação com a sua dotação atualizada.

² Análise Vertical. Participação do item no total das despesas realizadas.

DEMONSTRATIVO DA DESPESA POR PODERES E ÓRGÃOS - ADMINISTRAÇÃO INDIRECTA				
PODERES E ÓRGÃOS	DOTAÇÃO ATUALIZADA (A)	DESPESA REALIZADA (B)	AH ¹ (B/A)	AV ²
FUNDOS	798.442	501.091	62,76%	55,30%
Fundo de Recursos Hidricos	35.827	521	1,46%	0,06%
Fundo do Turismo	45	-	-	-
Fundo Estadual de Defesa do Consumidor	414	408	98,64%	0,05%
Fundo Penitenciário	120	-	-	0,00%
Fundo da Infância e Adolescente	79	-	-	0,00%
Fundo Estadual de Registro e do Comércio	1.306	335	25,65%	0,04%
Fundo Especial de Apoio ao Desenvolvimento Rural	420	47	11,25%	0,01%
Fundo Especial de Reequipamento Policial	1.655	1.246	75,26%	0,14%
Fundo Especial do Ministério Público	1.681	1.580	93,96%	0,17%
Fundo Previdenciário do Estado de Alagoas	308.256	234.440	76,05%	25,87%
Fundo Estadual de Assistência Social	9.161	2.965	32,37%	0,33%
Fundo Especial de Desenv. das Ações do Trib. Contas	115	5	4,56%	0,00%
Fundo Especial de Modernização do Poder Judiciário	18.767	17.017	90,68%	1,88%
Fundo Especial do Desenvolvimento do Esporte	1.286	546	42,48%	0,06%
Fundo de Desenvolvimento de Recursos Humanos	1.950	1.592	81,62%	0,18%
Fundo Estadual de Saúde	407.843	235.591	57,76%	26,00%
Fundo de Modernização e Desenvolvimento Fazendário	5.261	4.505	85,63%	0,50%
Fundo de Desenvolvimento de Ações Culturais	3.311	216	6,52%	0,02%
Fundo Esp. Escola Superior da Magistratura	357	77	21,51%	0,01%
Fundo da Defensoria Pública	42	-	-	0,00%
Fundo de Desenvolvimento de Ciência e Tecnologia	546	-	-	0,00%
DESPESA TOTAL	1.370.416	906.072	66,12%	100%

fonte: SIAFEM/AL – Valores em R\$ 1.000,00

¹ Análise Horizontal. Percentual das despesas realizadas em comparação com a sua dotação atualizada.

² Análise Vertical. Participação do item no total das despesas realizadas.

Analisando a evolução da despesa realizada no exercício de 2007, em relação a 2004, observa-se um incremento real de 325,93% concernente às despesas realizadas pelos Fundos. Interfere o fato de que os recursos destinados anteriormente à Secretaria de Saúde foram alocados ao Fundo Estadual de Saúde, pois este assumiu a responsabilidade de gerir os dispêndios de custeio, ficando a Secretaria de Saúde exclusivamente responsável pelo pagamento de salários.

Para consistência da série histórica considerou-se a Universidade Estadual de Alagoas como Autarquia, apesar de que só em 2007 ela deixou de ser Fundação.

EVOLUÇÃO DA DESPESA POR PODERES E ÓRGÃOS - ADMINISTRAÇÃO INDIRECTA						
PODERES E ÓRGÃOS	2004	2005	2006	2007	2008	2004/2008
AUTARQUIAS	350.791	311.625	285.505	295.278	341.274	-2,71%
INEPRO	1.320	1.506	4.561	277	-	-
Agência Reguladora de Serv. Público do Estado de Alagoas	3.544	3.376	4.064	3.839	3.567	0,64%
Departamento de Estradas e Rodagem	90.557	92.687	82.977	64.598	83.986	-7,26%
Departamento Estadual de Trânsito	30.305	32.620	28.130	35.668	40.126	32,41%
Inst. de Tecnologia em Inf. e Informática do Estado de Alagoas	4.943	4.216	6.029	18.475	21.305	331,01%
Agência Defesa e Inspeção Agrop. do Estado de Alagoas	-	-	-	1.904	2.929	-
Inst. de Desenv. Rural e Abastecimento de Alagoas	6.428	8.053	9.435	2.741	2.195	-65,85%
Instituto do Meio Ambiente	4.983	5.931	7.003	5.557	6.764	35,74%
Instituto Zumbi dos Palmares	5.197	5.528	5.761	5.204	5.834	12,25%
Loteria Social do Estado de Alagoas - LOTEAL	1.826	2.920	2.931	184	-	-100,00%
Agência Alagoana de Habitação e Urbanismo	1.507	663	616	1.611	2.859	89,71%
Diretoria de Teatro do Estado de Alagoas	1.125	1.641	1.406	845	1.730	53,71%
Inst. de Prev. Assist. dos Servidores do Estado de Alagoas	185.600	99.257	757	-	-	-100,00%
Instituto de Metrologia e Qualidade de Alagoas	-	323	362	370	416	-
Agência de Serviços Adm. do Estado de Alagoas	-	441	1.717	1.006	2.064	-
Instituto de Terras e Reforma Agrária	4.029	4.519	4.357	4.540	4.986	23,76%
Inst. de Assist. A.S. dos Servidores do Estado de Alagoas	-	33.937	22.570	21.238	29.514	-
Universidade Estadual de Ciência da Saúde de Alagoas	-	-	87.536	114.618	118.927	-
Universidade Estadual de Alagoas	9.425	14.007	15.292	12.605	14.072	49,31%

fonte: SIAFEM/AL – Valores em R\$ 1.000,00

Valores monetários expressos a preço de dezembro de 2008 (IPC –A- IBGE)

EVOLUÇÃO DA DESPESA POR PODERES E ÓRGÃOS - ADMINISTRAÇÃO INDIRETA						
PODERES E ÓRGÃOS	2004	2005	2006	2007	2008	2004 / 2008
FUNDAÇÕES	96.615	115.982	46.854	9.151	9.733	-89,93%
Fundação Universidade Estadual de Ciência da Saúde de Alagoas	86.389	106.459	36.001	-	-	-
Fundação Alagana de Promoção Esportiva	105	153	107	62	-	-
Fundação Estado de Planejamento Agrícola de Alagoas	96	94	87	41	-	-
Fundação Instituto de Planejamento	27	25	1.923	1.839	-	-
Fundação Teatro Decobro	112	111	102	50	-	-
Fundação de Apoio a Criança e o Adolescente	-	-	-	-	-	-
Fundação de Saúde e Serviço Social	-	23	21	17	-	-
Fundação de Amparo a Pesquisa do Estado de Alagoas	9.887	9.117	8.613	7.143	9.733	-1,56%

fonte: SIAFEM/AL – Valores em R\$ 1.000,00

Valores monetários expressos a preço de dezembro de 2008 (IPC –A- IBGE)

EVOLUÇÃO DA DESPESA POR PODERES E ÓRGÃOS - ADMINISTRAÇÃO INDIRETA						
PODERES E ÓRGÃOS	2004	2005	2006	2007	2008	2004 / 2008
EMPRESAS PÚBLICAS	64.165	58.948	59.542	51.613	53.973	-15,88%
Co. Alagana de Recursos Humanos e Patrimônio	55.409	49.137	44.652	45.761	46.323	-16,40%
Serviços de Engenharia do Estado de Alagoas	8.757	9.810	14.890	5.852	7.650	-12,64%

fonte: SIAFEM/AL – Valores em R\$ 1.000,00

Valores monetários expressos a preço de dezembro de 2008 (IPC –A- IBGE)

EVOLUÇÃO DA DESPESA POR PODERES E ÓRGÃOS - ADMINISTRAÇÃO INDIRETA						
PODERES E ÓRGÃOS	2004	2005	2006	2007	2008	2004 / 2008
FUNDOS	117.640	211.652	312.597	388.347	501.091	325,95%
Fundo de Recursos Hídricos	-	-	-	21	521	-
Funturis	-	-	-	-	-	-
Fundo Estadual de Defesa do Consumidor	-	89	157	188	408	-
Fundo Penitenciário	-	-	-	-	-	-
Fundo da Infância e Adolescente	-	-	-	-	-	-
Fundo de Registro e do Comércio	648	847	666	489	335	-48,31%
Fundo Especial de Apoio ao Desenvolvimento Rural	97	431	1.998	52	47	-51,55%
Fundo Especial de Reequipamento Policial	680	848	1.082	841	1.246	83,27%
Fundo Especial do Ministério Público	-	-	455	983	1.580	-
Fundo Previdenciário do Estado de Alagoas	-	80.629	165.267	193.122	234.440	-
Fundo Estadual de Assistência Social	4.103	1.897	3.194	2.588	2.965	-27,74%
Fundo do Micro Crédito	585	3.968	2.449	83	-	-100,00%
Fundo Especial de Desenv. das Ações do Trib. Contas	36	97	96	76	-	-100,00%
Fundo Especial de Modernização do Poder Judiciário	9.730	3.429	13.791	14.524	17.017	74,90%
Fundo Especial de Desenvolvimento do Esporte	560	717	435	195	546	-2,54%
Fundo de Desenvolvimento de Recursos Humanos	680	591	638	1.258	1.592	134,02%
Fundo Estadual de Saúde	97.937	116.865	120.999	170.694	235.591	140,55%
Fundo de Modernização e Desenvolvimento Fazendário	2.584	1.243	1.369	3.234	4.505	74,36%
Fundo de Desenvolvimento de Ações Culturais	-	-	-	-	216	-
Fundo Esp. de Desenv. das Ações do Tribunal de Contas	-	-	-	-	5	-
Fundo Especial Superior Magistratura	-	-	-	-	77	-
DESPESA TOTAL	629.212	698.207	704.498	744.389	906.071	44,00%

fonte: SIAFEM/AL – Valores em R\$ 1.000,00

Valores monetários expressos a preço de dezembro de 2008 (IPC –A- IBGE)

CAPITULO III

ANÁLISE DOS BALANÇOS DO ESTADO

3. ANÁLISE DOS BALANÇOS DO ESTADO

3.1. Balanço Orçamentário

O Balanço Orçamentário é o instrumento que demonstra a execução orçamentária da entidade pública, em atendimento às condições, metodologias, regras e princípios consubstanciados na Contabilidade Pública e em obediência às especificações da Lei Orçamentária Anual.

A estrutura do Balanço Orçamentário obedece ao Artigo nº 102 da Lei Federal nº 4.320/64, objetivando sintetizar as operações de receita e despesa orçamentárias, possibilitando o confronto da Receita Prevista com a Arrecadada, bem como a Fixação Final da Despesa com a Despesa Realizada. A partir dele se obtém um resultado orçamentário que vem a ser a diferença entre a receita arrecadada e a despesa realizada

O Orçamento Geral do Estado, no exercício de 2008, estimou a receita em R\$ 4,903 bilhões, fixando a despesa no mesmo valor. Vetos ao projeto inicial reduziram a despesa autorizada ao valor de R\$ 4,884 bilhões, causando o desequilíbrio orçamentário que caracterizou o exercício.

Alterações orçamentárias reestimaram a receita para R\$ 5,276 bilhões e atualizaram a dotação da despesa para R\$ 5,302 bilhões.

O total da receita realizada foi de R\$ 4,964 bilhões, dos quais R\$ 590,299 milhões foram transferidos para o FUNDEB e registrados em conta de dedução da receita, reduzindo a receita ao valor de R\$ 4,356 bilhões.

O total de receitas realizadas, após a dedução do FUNDEB, representou 82,56% do total previsto, resultado de uma insuficiência de arrecadação de R\$ 920,353 milhões

As despesas orçamentárias executadas alcançaram o montante de R\$ 4,319 bilhões, cerca de 81,46% do valor previsto em orçamento

• Resultado Orçamentário

O Estado obteve um Superávit Orçamentário no valor de R\$ 36,568 milhões, decorrente da diferença entre o total das receitas e das despesas realizadas no exercício, sendo que o Superávit Corrente alcançou R\$ 599,042 milhões e foi utilizado para financiar o déficit de capital de R\$ 562,474 milhões.

O resultado superavitário no exercício é decorrente do esforço que o Estado tem feito no sentido de racionalizar dispêndios e aumentar a arrecadação.

A economia orçamentária, diferença entre a despesa executada e a despesa fixada, foi de R\$ 982,9 milhões e a insuficiência de arrecadação de R\$ 920,4 milhões, evidenciando a responsabilidade na gestão financeira, que tem sido norteadas para a não geração de déficits orçamentários.

BALANÇO ORÇAMENTÁRIO GERAL DO ESTADO - EXERCÍCIO 2008				
DISCRIMINAÇÃO	PREVISÃO ATUALIZADA (A)	ARRECADAÇÃO (B)	DIFERENÇA (B-A)	AH % (B/A)
RECEITAS CORRENTES (1)	5.130.669	4.804.403	-326.266	93,64%
Tributária	1.914.540	1.837.031	-77.509	95,95%
Contribuições	-	161.907	161.907	-
Patrimonial	12.610	67.660	55.050	536,56%
Agropecuária	-	48	48	-
Serviços	164.451	50.889	-113.562	30,94%
Transferências de Correntes	2.678.470	2.549.296	-129.174	95,18%
Outras Receitas Correntes	46.362	75.423	29.061	162,68%
Receitas Correntes Intraorçamentárias	314.236	62.149	-252.087	19,78%
(-) Dedução da receita p/ formação do FUNDEB	586.768	590.299	3.531	100,60%
RECEITAS CORRENTES APÓS DEDUÇÃO P/ FUNDEB (2)	4.543.901	4.214.104	-329.797	92,74%
RECEITAS DE CAPITAL (3)	732.150	141.594	-590.556	19,34%
Operações de Crédito	4.000	3.998	-2	1,00
Alienação de Bens	185	168	-17	90,81%
Transferências de Capital	684.667	137.428	-547.239	20,07%
Outras Receitas de Capital	42.158	-	-42.158	-
Receitas de Capital Intraorçamentárias	1.140	-	-1.140	-
TOTAL DAS RECEITAS (4) = (2) + (3)	5.276.051	4.355.698	-920.353	82,56%
DISCRIMINAÇÃO	DOTAÇÃO ATUALIZADA (A)	REALIZAÇÃO (B)	DIFERENÇA (B-A)	AH % (B/A)
DESPESAS CORRENTES (5)	4.023.775	3.615.062	-408.713	89,84%
Pessoal e Encargos Sociais	2.379.959	2.275.254	-104.705	95,60%
Juros e Encargos	164.419	163.786	-633	99,62%
Outras Despesas Correntes	1.399.004	1.111.886	-287.118	79,48%
Despesas Correntes Intraorçamentárias	80.393	64.136	-16.257	79,78%
DESPESAS DE CAPITAL (6)	1.235.118	704.068	-531.050	57,00%
Investimentos	892.413	369.107	-523.307	41,36%
Inversões Financeiras	6.092	1.230	-4.862	20,19%
Amortização da Dívida	335.034	333.339	-1.695	99,49%
Despesas de Capital Intraorçamentárias	1.579	392	-1.187	24,83%
RESERVA ORÇAMENTÁRIA DO RPPS (7)	43.106	-	-43.106	0,00%
TOTAL DAS DESPESAS (8) = (5) + (6) + (7)	5.301.999	4.319.130	-982.869	81,46%
SUPERÁVIT CORRENTE (9) = (2) - (5)	520.126	599.042	-	-
DÉFICIT DE CAPITAL (10) = (3) - (6)	(502.968)	(562.474)	-	-
SUPERÁVIT / DÉFICIT ORÇAMENTÁRIO (11) = (4) - (8)	-25.948	36.568	10.620	-

fonte: SIAFEM - valores em R\$ 1.000,00

Analisando o período 2004 - 2008, observa-se que ocorreram déficits orçamentários em 2004 e 2005, situação que se reverteu a partir de 2006.

A partir de 2007, o governo implementou uma política de ajuste fiscal no intuito de equilibrar o déficit financeiro que existia, o que resultou num superávit de R\$ 200,830 milhões naquele ano.

No ano de 2008, o governo estabeleceu como prioridade o aumento da despesa de investimentos.

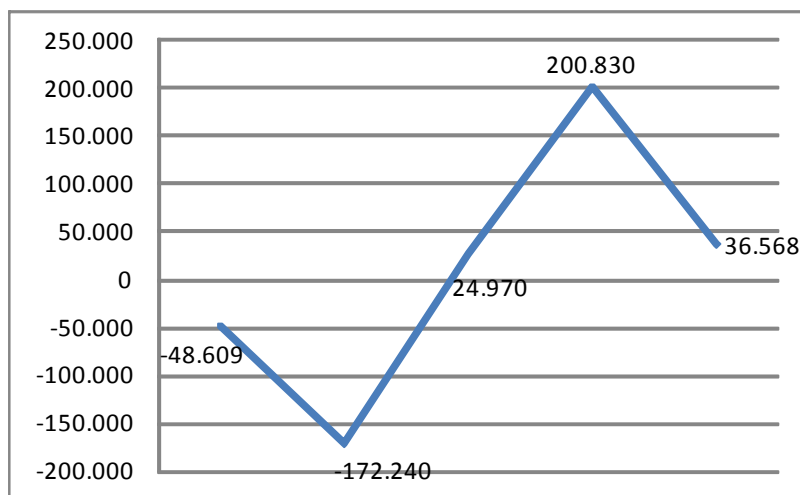
BALANÇO ORÇAMENTÁRIO GERAL DO ESTADO - EXERCÍCIO 2008								
DISCRIMINAÇÃO	2004	2005	2006	2007	2008	2004 / 2008	2007 / 2008	
RECEITAS CORRENTES (1)	3.061.263	3.579.296	3.892.855	4.411.392	4.804.402	56,94%	8,91%	
Tributária	1.299.014	1.424.972	1.628.155	1.718.429	1.837.031	41,42%	6,90%	
Contribuições	114.526	114.981	126.303	157.282	161.907	41,37%	2,94%	
Patrimonial	18.440	19.838	24.414	34.004	67.660	266,93%	98,98%	
Agropecuária	-	-	-	-	48	-	-	
Serviços	71.463	73.014	69.109	67.267	50.889	-28,79%	-24,35%	
Transferências de Correntes	1.484.570	1.912.280	2.003.482	2.283.292	2.549.296	71,72%	11,65%	
Outras Receitas Correntes	73.251	34.211	41.392	121.238	75.422	2,96%	-37,79%	
Receitas Correntes Intraorçamentárias	-	-	-	-	29.880	62.149	-	108,00%
(-) Dedução da receita p/ formação do FUNDEB	-	341.960	445.449	477.308	590.299	0,00%	23,67%	
RECEITA CORRENTE APÓS DEDUÇÃO P/ FUNDEB	3.061.263	3.237.336	3.447.406	3.934.084	4.214.103	37,66%	7,12%	
RECEITAS DE CAPITAL (3)	110.448	163.504	181.675	95.586	141.594	28,20%	48,13%	
Operações de Crédito	12.105	1.085	-	-	3.998	-66,97%	-	
Alienação de Bens	614	325	67.840	1.437	168	-72,65%	-88,31%	
Amortização de Empréstimos	871	654	34	9	-	-100,00%	-100,00%	
Transferências de Capital	96.677	115.877	106.903	94.141	137.428	42,15%	45,98%	
Outras Receitas de Capital	181	45.564	6.897	-	-	-100,00%	-	
TOTAL DAS RECEITAS (4) = (2) + (3)	3.171.711	3.400.840	3.629.080	4.029.670	4.355.697	37,33%	8,09%	
DESPESAS CORRENTES (5)	2.821.947	2.889.398	3.130.015	3.352.575	3.615.062	28,11%	7,83%	
Pessoal e Encargos Sociais	1.448.442	1.709.729	1.886.349	2.140.515	2.275.254	57,08%	6,29%	
Juros e Encargos	184.292	187.529	159.656	208.472	163.786	-11,13%	-21,44%	
Outras Despesas Correntes	1.189.212	992.141	1.084.010	1.003.588	1.111.886	-6,50%	10,79%	
Despesas Correntes Intraorçamentárias	-	-	-	-	64.136	-	-	
DESPESAS DE CAPITAL (6)	398.373	683.682	474.096	476.264	704.067	76,74%	47,83%	
Investimentos	248.906	439.856	243.865	173.518	369.107	48,29%	112,72%	
Inversões Financeiras	2.797	733	1.302	258	1.230	-56,02%	377,15%	
Amortização da Dívida	146.671	243.094	228.929	302.488	333.339	127,27%	10,20%	
Despesas de Capital Intraorçamentárias	-	-	-	-	391	-	-	
TOTAL DAS DESPESAS (7) = (5) + (6)	3.220.320	3.573.081	3.604.111	3.828.840	4.319.129	34,12%	12,81%	
SUPERÁVIT CORRENTE (8) = (1) - (5)	239.316	347.938	317.391	581.508	599.041	150,31%	3,02%	
DÉFICIT DE CAPITAL (9) = (3) - (6)	(287.925)	(520.178)	(292.421)	(380.678)	(562.473)	95,35%	47,76%	
RESULTADO ORÇAMENTÁRIO (10) = (4) - (7)	-48.609	-172.240	24.970	200.830	36.568	-175,23%	-81,79%	

fonte: SIAFEM – valores R\$ 1.000,00

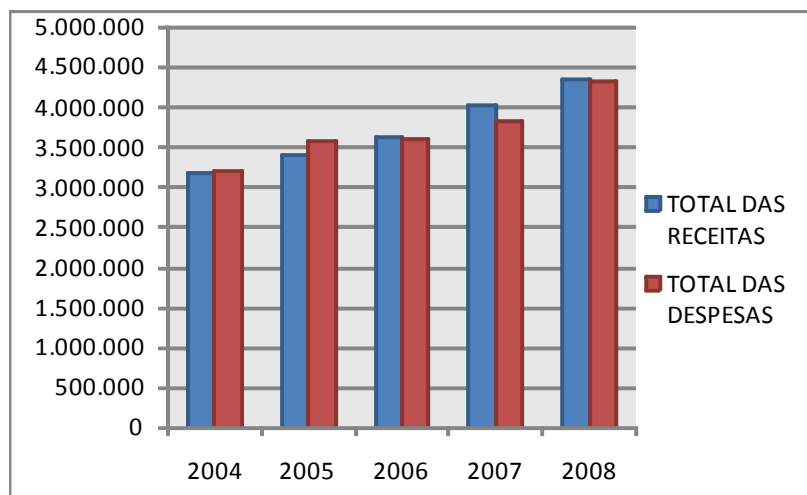
¹ Valores monetários expressos a preço de dezembro de 2008 (IPC- A – IBGE)

O gráfico a seguir ilustra os resultados orçamentários dos últimos cinco anos, apresentando valores corrigidos pelo IPC-A – IBGE, de dezembro de 2008.

EVOLUÇÃO DO RESULTADO ORÇAMENTÁRIO 2004 a 2008



fonte: SIAFEM – valores R\$ 1.000,00

EVOLUÇÃO TOTAL DAS RECEITAS E DESPESAS DO ESTADO 2004 - 2008

fonte: SIAFEM – valores R\$ 1.000,00

3.2 Balço Financeiro

Conforme estabelece o Art. 103 da Lei Federal nº 4.320/64, o Balço Financeiro demonstra receitas e despesas orçamentárias, bem como os recebimentos e pagamentos de natureza extra-orçamentária, conjugados com as disponibilidades financeiras provenientes do exercício imediatamente anterior e os saldos que se transferem para o exercício seguinte. Diz ainda a legislação que os Restos a Pagar do exercício serão computados na receita extra-orçamentária para compensar sua inclusão na despesa orçamentária.

Este conceito pode ser assim traduzido:

Saldo financeiro do exercício anterior
 (+) Entradas Orçamentárias
 (+) Entradas Extra-orçamentárias
 (-) Saídas Orçamentárias
 (-) Saídas Extra-orçamentárias
 = Saldo financeiro para o exercício seguinte

O Anexo 13 da Lei Federal nº 4.320/64, parte integrante deste relatório, traz em detalhes o Balço Financeiro. Com o objetivo de simplificar a análise dos dados deste demonstrativo, a tabela abaixo demonstra o Balço Financeiro Resumido.

No exercício de 2008, o saldo financeiro transferido do exercício anterior foi de R\$ 487,810 milhões. Ao longo do exercício ocorreram recebimentos e pagamentos (receitas e despesas orçamentárias e movimentação extra-orçamentária), apresentando ao final um valor de R\$ 721,706 milhões, saldo financeiro a ser transferido para o exercício de 2009.

BALÇO FINANCEIRO RESUMIDO GERAL DO ESTADO - EXERCÍCIO 2008	
DISCRIMINAÇÃO	
Saldo do Exercício Anterior	487.810
(+) Receita Orçamentária	4.355.697
(+) Receita Extra-Orçamentária	2.096.201
(-) Despesa Orçamentária	4.319.129
(-) Despesa Extra-Orçamentária	1.898.873
Saldo para o Exercício Seguinte	721.706

fonte: SIAFEM – Valores em R\$ 1.000,00

• Resultado da Movimentação Financeira

O Resultado da Movimentação Financeira consiste na diferença entre a soma algébrica do Saldo para o Exercício Seguinte e o Saldo do Exercício Anterior. Se o resultado for positivo significa que houve mais ingressos que dispêndios.

A tabela abaixo compara os resultados dos exercícios de 2007 e 2008. Verifica-se que o disponível de 2008 apresentou acréscimo de 47,13% em relação ao período anterior.

FLUXO FINANCEIRO GERAL DO ESTADO			
DISCRIMINAÇÃO	2007	2008	VARIAÇÃO 2008 / 2007
Saldo do Exercício Anterior (A)	209.546	487.811	132,79%
Saldo para o Exercício Seguinte (B)	487.811	717.699	47,13%
Resultado Financeiro (B - A)	278.265	229.888	-17,39%

fonte: SIAFEM - Valores em R\$ 1.000,00

3.3 Balço Patrimonial

O Balço Patrimonial demonstra, em um determinado momento, os bens e direitos e compromissos assumidos com terceiros, bem como os atos administrativos que possam vir a afetar o patrimônio, objeto de controle no Ativo e Passivo Compensado. Assim, o referido balço demonstra a situação econômica e financeira do Estado.

O Balço Patrimonial é apresentado em duas colunas: Ativo e Passivo. A coluna do Ativo representa os bens e os direitos divididos nos grupos: Ativo Financeiro, Ativo Permanente, Saldo Patrimonial, quando há saldo negativo, e o Ativo Compensado. O Passivo representa as obrigações, dividindo-se em Passivo Financeiro, Passivo Permanente, Saldo Patrimonial, quando há saldo positivo, e Passivo Compensado.

O Ativo Real, soma do Ativo Financeiro e do Ativo Permanente, foi de R\$ 4,704 bilhões e o Passivo Real, formado pelo somatório dos Passivos Financeiro e Permanente, totalizou R\$ 7,566 bilhões. A diferença entre Ativo e Passivo Real resulta um Passivo Real a Descoberto de R\$ 2,862 bilhões,

Observa-se que, em 2008, o Estado reduziu o Passivo Real a Descoberto, em relação a 2007, em virtude do resultado econômico positivo, apurado no Demonstrativo das Variações Patrimoniais.

BALÇO PATRIMONIAL GERAL DO ESTADO - 2008					
ATIVO			PASSIVO		
		AV ¹			AV ²
ATIVO FINANCEIRO (1)	741.751	15,77%	PASSIVO FINANCEIRO (6)	793.352	10,49%
Disponível	721.706	15,34%	Depósitos	150.746	1,99%
Bancos c/ Movimento	93.567	1,99%	Consignações	107.221	1,42%
Aplicações Financeiras	627.127	13,33%	Depósitos de diversas origens	43.525	0,58%
Recursos Vinculados	1.012	0,02%	Obrigações em Circulação	642.606	8,49%
Realizável Financeiro	20.045	0,43%	Restos a Pagar	279.402	3,69%
Rede Bancária de Arrecadação	4.566	0,10%	Pessoal a Pagar	128.208	1,69%
Créditos Diversos a Receber	3.075	0,07%	Restos a Pagar de Exercícios Anteriores	6.771	0,09%
Adiantamentos Concedidos	5.668	0,12%	Outros	228.225	3,02%
Depósitos Realizáveis a Curto Prazo	6.736	0,14%			
ATIVO PERMANENTE (2)	3.962.102	84,23%	PASSIVO PERMANENTE (7)	6.772.931	89,51%
Investimentos	8.482	0,18%	Parcelamentos	485.656	6,42%
Imobilizado	956.391	20,33%	Operações de Créditos	6.325.858	83,61%
Valores Realizáveis a Curto e Longo Prazo	2.997.229	63,72%	Dívida Fundada Interna	6.325.858	83,61%
			Outras Obrigações a Pagar	170.917	2,26%
			Obrigações pendentes de liquidação	15.797	0,21%
			(-) Retificação de RP não proc. a realizar	(225.297)	-2,98%
ATIVO REAL (3) = (1) + (2)	4.703.853	100,00%	PASSIVO REAL (8) = (6) + (7)	7.566.283	100,00%
Déficit Financeiro (1) - (6)	51.601				
Déficit Permanente (2) - (7)	2.810.829				
PASSIVO REAL A DESCOBERTO (4) = (3) - (8)	2.862.430				
ATIVO COMPENSADO (5)	736.891		PASSIVO COMPENSADO (9)	736.891	
TOTAL DO ATIVO (3) + (4) + (5)	8.303.174		TOTAL DO PASSIVO (6) + (7) + (8)	8.303.174	

fonte: SIAFEM - valores em R\$ 1.000,00

¹Análise vertical. Participação do item no total do Ativo Real

²Análise vertical. Participação do item no total do Passivo Real

• Resultado Financeiro apurado no Balço Patrimonial

O resultado financeiro apurado no Balço Patrimonial consiste na diferença entre o Ativo Financeiro, representado pelos valores disponíves e realizáveis em curto prazo, e o Passivo Financeiro, representado pelos compromissos originários do orçamento da despesa empenhada, e não paga, mais os chamados depósitos (consignações, retenções, etc.). Se o resultado for positivo temos o Superávit Financeiro. Se negativo, temos o Déficit Financeiro.

Numa série histórica de cinco anos, observa-se que o Déficit Financeiro alcançou seu valor máximo em 2006 (R\$ 352 milhões - corrigido pelos valores atualizados do IPC-A/dez/2008). A partir de 2007, o Estado de Alagoas implementou uma política de ajuste de caixa, no sentido de conduzir o resultado financeiro a patamares administráveis. Dessa forma, em 2008 o déficit financeiro foi reduzido a R\$ 51,602 milhões.

A tabela e gráfico a seguir expõem a evolução do Déficit Financeiro apurado no Balço Patrimonial dos exercícios de 2004 a 2008.

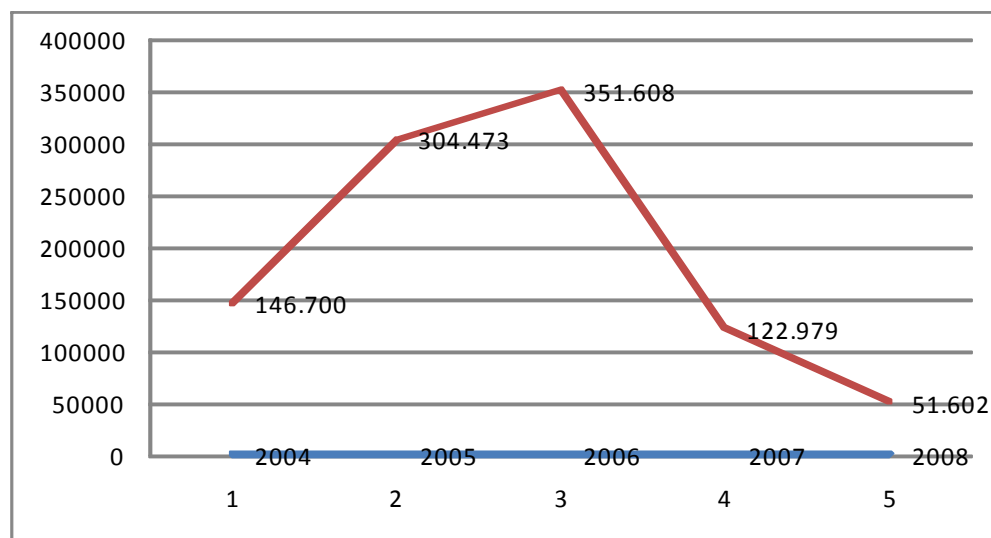
EVOLUÇÃO DO RESULTADO FINANCEIRO GERAL DO ESTADO 2004 - 2008							
DISCRIMINAÇÃO	2004	2005	2006	2007	2008	2004 / 2008	2007 / 2008
Ativo Financeiro	323.583	389.187	267.711	508.227	741.751	129,23%	45,95%
Passivo Financeiro	444.198	655.082	584.037	623.499	793.353	78,60%	27,24%
DÉFICIT FINANCEIRO	-120.615	-265.895	-316.326	-115.272	-51.602	-57,22%	-55,23%
Déficit Financeiro Corrigido	-146.700	-304.473	-351.608	-122.979	-51.602	-64,82%	-58,04%
Varição %		107,55%	15,48%	-65,02%	-58,04%		

fonte: SIAFEM - Valores em R\$ 1.000,00

Valores do Déficit Financeiro corrigido, expressos a preços de dezembro de 2008 calculados pelo (IPC-A- IBGE).

¹Variação percentual do Déficit Financeiro Corrigido em cada ano.

EVOLUÇÃO DO DÉFICIT FINANCEIRO CORRIGIDO 2004 - 2008



fonte: SIAFEM - Valores em R\$ 1.000,00

• Quociente da Situação Financeira

Outra análise importante é a do quociente da Situação Financeira, ou Índice de Liquidez Corrente, que exprime a relação entre o Ativo Financeiro e o Passivo Financeiro. Este índice tem por objetivo avaliar a capacidade financeira do Estado.

Este quociente expressa que o Estado, no exercício de 2008, possui ainda uma capacidade deficiente para honrar os seus compromissos no curto prazo, ou seja, para cada R\$ 1,00 de obrigações, o Estado possui R\$ 0,93 de recursos no seu Ativo Financeiro.

• Saldo Patrimonial

O Saldo do Balço Patrimonial é apurado pelo confronto do Ativo, composto pelos bens e direitos da Administração Direta, com o Passivo, formado pelas obrigações com terceiros. Do resultado deste confronto obtém-se uma Situação Patrimonial Líquida Positiva (Ativo Real Líquido) ou uma Situação Patrimonial Negativa (Passivo Real a Descoberto).

No período de 2004 a 2005, o Estado aumentou significativamente o seu Passivo Real a Descoberto corrigido pelo IPC- A (dez/2008). Em 2006 e 2007, essa tendência foi revertida.

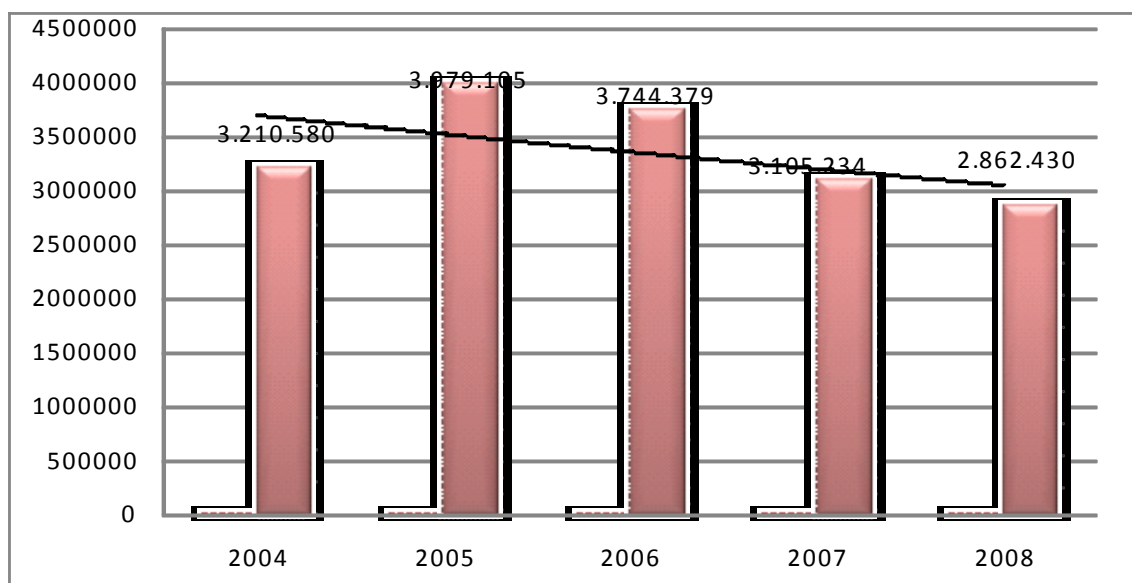
BALANÇO PATRIMONIAL GERAL DO ESTADO - 2004 a 2008					
DISCRIMINAÇÃO	2004	2005	2006	2007	2008
Ativo Real	2.763.621	2.690.153	3.247.382	3.986.978	4.703.853
Ativo Financeiro	323.583	389.187	267.711	508.228	741.751
Ativo Permanente	2.440.037	2.300.966	2.979.671	3.478.750	3.962.102
(-) Passivo Real	5.403.310	6.165.081	6.616.032	6.897.608	7.566.283
Passivo Financeiro	444.198	655.082	584.037	623.499	793.352
Passivo Permanente	4.959.112	5.509.999	6.031.994	6.274.108	6.772.931
Passivo Real a Descoberto	-2.639.689	-3.474.928	-3.368.650	-2.910.630	-2.862.430
Passivo Real a Descoberto Corrigido¹	-3.210.580	-3.979.105	-3.744.379	-3.105.234	-2.862.430
Varição (%)		23,94%	-5,90%	-17,07%	-7,82%

fonte: SIAFEM Valores em R\$ 1.000,00

¹ Valores monetários do Passivo Real a Descoberto expressos a preços de dezembro/2008, calculados pelo IPC-A (IBGE)

² Variação percentual do valor do Passivo Real a Descoberto corrigido em cada ano

EVOLUÇÃO DO PASSIVO REAL A DESCOBERTO CORRIGIDO 2004 A 2008



fonte: SIAFEM Valores em R\$ 1.000,00

3. 4 Demonstração das Variações Patrimoniais

A Demonstração das Variações Patrimoniais é determinada pelo Art. 104 da Lei Federal nº 4.320/64, e deve ser apresentada no modelo do Anexo 15 da referida lei. Representa a apuração do resultado econômico do exercício.

Essa demonstração informa as alterações ocorridas no patrimônio durante o exercício, ou seja, expressa os fatos contábeis que elevam o patrimônio do Estado, representado pelas Variações Ativas (aumento de valores dos ativos, reduções de valores dos passivos), em confronto com os fatos contábeis que reduzem o patrimônio, composto pelas Variações Passivas (aumento de valores dos passivos, redução de valores dos ativos). Estas variações são divididas nas Resultantes da Execução Orçamentária e nas Independentes da Execução Orçamentária.

O valor total das Variações Ativas foi de R\$ 5,521 bilhões, e o das Variações Passivas foi R\$ 5.472 bilhões, gerando um superávit econômico do exercício no valor de R\$ 48,200 milhões. Neste demonstrativo foram excluídos os valores das Interferências Ativas e Passivas, que na consolidação geral se igualam.

VARIACOES PATRIMONIAIS DO ESTADO					
VARIACOES ATIVAS		AV ¹	VARIACOES PASSIVAS		AV ²
RESULTANTES DA EXECUCAO ORCAMENTARIA	5.008.636	90,73%	RESULTANTES DA EXECUCAO ORCAMENTARIA	4.323.626	78,32%
Receitas Orcamentarias	4.355.697	78,90%	Despesas Orcamentarias	4.319.129	78,24%
Receitas Correntes	4.742.253	85,90%	Despesas Correntes	3.615.061	65,49%
Receitas de Capital	141.594	2,56%	Despesas de Capital	704.068	12,75%
Receitas Intra-Orcamentarias	62.149	1,13%			
(-) Deducao da receita p/ formacao do FUNDEB	590.299	10,69%			
Mutacoes Ativas	652.939	11,83%	Mutacoes Passivas	4.497	0,08%
Incorporacao de Ativos	57.101	1,03%	Desincorporacao de Ativos	499	0,01%
Desincorporacao de Passivos	595.838	10,79%	Incorporacao de Passivos	3.998	0,07%
INDEPENDENTES DA EXECUCAO ORCAMENTARIA	511.769	9,27%	INDEPENDENTES DA EXECUCAO ORCAMENTARIA	1.148.579	20,81%
Incorporacao de Ativos	430.215	7,79%	Desincorporacao de Ativos	8.922	0,16%
Desincorporacao de Passivos	77.314	1,40%	Incorporacao de Passivos	1.137.409	20,60%
	4.240	0,08%	Despesa Ajustada ao Regime de Competencia	2.248	0,04%
SOMA DAS VARIACOES ATIVAS	5.520.405	100,00%	SOMA DAS VARIACOES PASSIVAS	5.472.205	99,13%
			RESULTADO ECONOMICO	48.200	0,87%
TOTAL	5.520.405	100,00%	TOTAL	5.520.405	100,00%

fonte: SIAFEM - valores em R\$ 1.000,00

¹ Análise Vertical. Participação do item em relação ao total das Variações Ativas e Passivas em 2008

² Neste grupo os valores das Interferências (Ativas/Passivas) foram excluídos.

CAPITULO IV

LIMITES

CONSTITUCIONAIS E LEI

DE RESPONSABILIDADE

FISCAL

4. LIMITES CONSTITUCIONAIS E LRF

Nos resultados obtidos pela administração pública no Brasil em períodos recentes, predominou o desequilíbrio das finanças públicas, refletindo conseqüências diretas na economia do país, bem como impactos negativos na vida da sociedade.

O equilíbrio fiscal é condição imprescindível para enfrentar com sucesso os desafios macroeconômicos de estabilidade e crescimento e, portanto, há uma necessidade do controle da despesa pública para que não implique contínuo aumento da carga tributária sobre a sociedade.

A edição da Lei de Responsabilidade Fiscal foi um marco significativo para o equilíbrio das contas públicas, uma vez que estabeleceu regras com vistas a controlar o déficit e a dívida pública.

4.1 Receita Corrente Líquida

Entende-se como Receita Corrente Líquida o somatório das receitas tributárias, de contribuições, patrimoniais, agropecuárias, industriais, de serviços, de transferências correntes e outras receitas correntes, consideradas as deduções a seguir:

- contribuição dos servidores para o custeio do seu sistema de previdência e assistência social;
- transferências ao FUNDEF / FUNDEB;
- receitas provenientes da compensação financeira entre os diversos regimes de Previdência Social, na contagem recíproca do tempo de contribuição na administração pública e na atividade privada, rural e urbana.
- parcelas entregues aos municípios, por determinação constitucional.

Este conceito serve de parâmetro para apuração dos limites da despesa total de pessoal, da dívida pública, das operações de crédito, das garantias e das contra garantias.

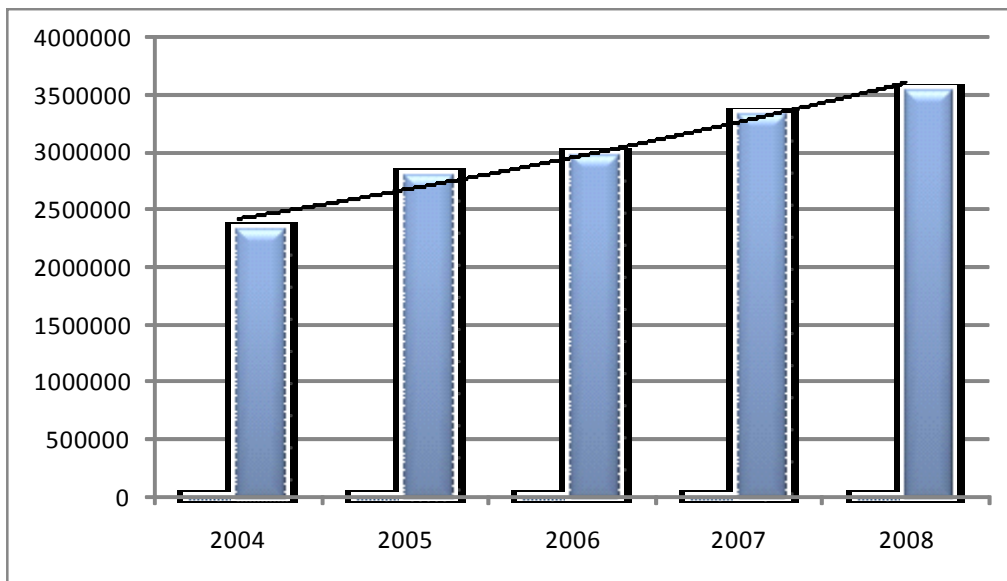
O valor da Receita Corrente Líquida (RCL), em 2008, é de R\$ 3,528 bilhões. Evidencia-se um aumento real de 51,23% da Receita Corrente Líquida nos últimos cinco anos.

EVOLUÇÃO DA RECEITA CORRENTE LÍQUIDA GERAL DO ESTADO - EXERCÍCIO 2004 - 2008							
DISCRIMINAÇÃO	2004	2005	2006	2007	2008	2004 / 2008	2007 / 2008
RECEITAS CORRENTES	2.516.920	3.125.777	3.502.227	4.106.924	4.742.253	88,41%	15,47%
Deduções	598.665	682.819	827.325	1.001.561	1.213.837	102,76%	21,19%
Transferências Constitucionais e Legais	252.409	283.776	347.945	406.740	467.377	85,17%	14,91%
Contribuição Seguridade Social Servidor	89.423	88.288	98.471	132.390	143.297	60,25%	8,24%
Compensação entre Regimes Previdenciários	-	12.123	15.158	15.036	12.864	-	-14,44%
Dedução da Receita p/ Formação do FUNDEB	256.833	298.632	365.751	447.396	590.299	129,84%	31,94%
RECEITA CORRENTE LÍQUIDA	1.918.255	2.442.959	2.674.902	3.105.363	3.528.416	83,94%	13,62%
RECEITA CORRENTE LÍQUIDA CORRIGIDA	2.333.120	2.442.959	2.674.902	3.312.987	3.528.416	51,23%	6,50%
VARIAÇÃO (%)		4,71%	9,49%	23,85%	6,50%	-	-

fonte: SIAFEM – valores em R\$ 1.000,00

Valores monetários da Receita Corrente Líquida corrigida a valores expressos pelo IPC-A-IBGE (dez/2008).

Variação percentual do valor da Receita Corrente Líquida corrigida em cada ano.

EVOLUÇÃO DA RECEITA CORRENTE LÍQUIDA 2004 - 2008

fonte: SIAFEM – valores em R\$ 1.000,00

4.2 Dívida Consolidada

A Dívida Consolidada, também chamada de fundada, corresponde ao montante total apurado sem duplicidade das obrigações financeiras do ente da Federação, assumidas em virtude de leis, contratos, convênios ou tratados de realização de operações de crédito, com amortização de prazo superior a doze meses.

A Resolução nº. 40/01 do Senado Federal determina que o limite de endividamento seja, no máximo, duas vezes a RCL, porém, para efeito de apuração desse limite, utiliza-se o conceito de Dívida Consolidada Líquida, deduzindo da dívida consolidada o superávit financeiro existente.

A Dívida Consolidada Líquida (DCL), em 2008, alcançou o montante de R\$ 6,955 bilhões, equivalente a 197,13% da Receita Corrente Líquida (RCL), portanto limite inferior ao limite máximo estabelecido pelo Senado (200 %).

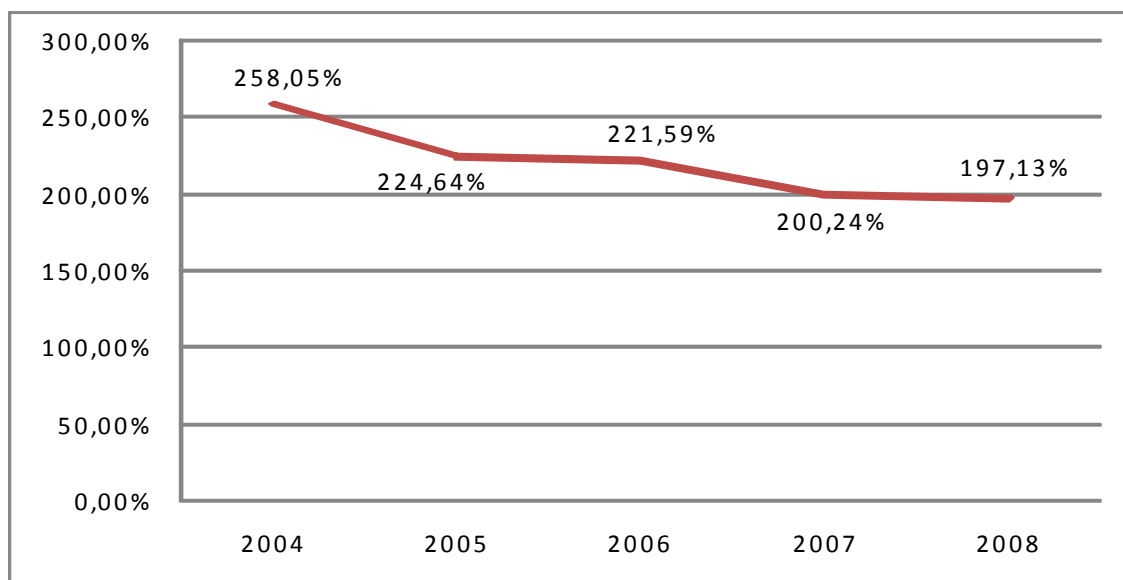
A redução da relação DCL/RCL, no período de 2004 a 2008, de 258,52% para 197,13%, foi reflexo do aumento significativo do crescimento da Receita Corrente Líquida, em confronto com o aumento do estoque da dívida. A Receita Corrente Líquida teve um crescimento nominal de 83,94%, enquanto a DCL teve um crescimento nominal de 40,51%.

A tabela e gráfico a seguir apresentam a evolução da Dívida Consolidada Líquida do Estado nos últimos cinco anos.

EVOLUÇÃO DA DÍVIDA CONSOLIDADA LÍQUIDA GERAL DO ESTADO 2004 - 2008					
DISCRIMINAÇÃO	2004	2005	2006	2007	2008
DÍVIDA CONSOLIDADA (1)	4.959.112	5.509.985	5.927.277	6.218.123	6.955.422
Dívida Mobiliária	57.021	69.891	80.428	90.740	102.066
Dívida Contratual	4.779.287	4.975.216	5.380.989	5.671.572	6.223.793
Parcelamentos com a União	-	338.594	324.999	313.560	485.656
De Tributos	-	-	-	-	33.636
Contribuições Sociais	-	265.782	254.743	248.190	389.835
FGTS	-	72.811	70.256	65.370	62.185
Outras Dívidas	122.804	126.284	140.861	142.251	143.907
DEDUÇÕES (2)	8.995	22.201	-	-	-
Ativo Disponível	77.812	137.007	162.767	396.390	558.311
Haveres Financeiros	11.680	1	58.165	20.309	18.085
(-) Restos a Pagar Processados	80.496	114.807	632.248	615.384	608.885
Obrigações não integrantes da DC	15	2.355	411.331	198.701	32.503
Precatórios anteriores a 05/05/2000	-	2.341	-	-	-
Insuficiência Financeira	-	-	411.316	198.686	32.488
Outras Obrigações	15	15	15	15	15
DÍVIDA CONSOLIDADA LÍQUIDA (3) = (1) - (2)	4.950.117	5.487.784	5.927.277	6.218.123	6.955.422
RCL	1.918.255	2.442.959	2.674.902	3.105.363	3.528.416
% DC/RCL	258,52%	225,55%	221,59%	200,24%	197,13%
% DCL / RCL	258,05%	224,64%	221,59%	200,24%	197,13%
Limite pelo Senado Federal - 200%	3.836.510	4.885.917	5.349.804	6.210.726	7.056.833

fonte: SIAFEM – Valores em R\$ 1.000,00

EVOLUÇÃO DA DÍVIDA CONSOLIDADA LÍQUIDA X RCL – 2004 - 2008



fonte: SIAFEM

4.3 Resultado Primário

O Resultado Primário apura a diferença entre as receitas fiscais, também denominadas de receitas não financeiras (receitas operacionais do ente), e as despesas fiscais ou não financeiras (excluindo o serviço da dívida), ou seja, mede como as ações correntes do setor público afetam a trajetória de seu endividamento líquido.

O superávit primário deverá ser suficiente para o pagamento dos juros e da amortização. Assim sendo, o principal objetivo desse cálculo é avaliar a sustentabilidade da política fiscal em um dado exercício financeiro, tendo em vista o patamar atual da dívida consolidada e a capacidade de pagamento da mesma pelo setor público no longo prazo.

O superávit primário é direcionado ao serviço da dívida, o que contribui para reduzir o estoque total da dívida líquida. Por sua vez, o déficit primário indica a parcela do crescimento da dívida em decorrência do financiamento de gastos não financeiros que excedem as receitas não financeiras.

No exercício de 2008, houve um superávit primário de R\$ 467,818 milhões, evidenciando que o desempenho das receitas primárias permitiu a cobertura integral de toda a despesa primária (corrente e de capital), entretanto foi insuficiente para o pagamento do serviço da dívida (despesa com juros e amortização da dívida), no valor de R\$ 498,216 milhões, gerando um déficit nominal de R\$ 30,398 milhões, financiado por receitas financeiras de R\$ 62 milhões.

DEMONSTRATIVO DO RESULTADO PRIMÁRIO GERAL DO ESTADO	
Receita Primária Corrente Líquida do FUNDEB (1)	4.151.302
Receita Primária de Capital (2)	137.429
Receita Primária Total (3) = (1) + (2)	4.288.731
Despesas Primárias Correntes (4) = (5) - (6)	3.450.575
Despesas Correntes (5)	3.615.061
Juros e Encargos da Dívida (6)	164.486
Despesas Primárias de Capital (7) = (8) - (9)	370.338
Despesas de Capital (8)	704.068
Amortização da Dívida (9)	333.730
Despesa Primária Total (10) = (4) + (7)	3.820.913
Resultado Primário (11) = (3) - (10)	467.818

fonte: SIAFEM – Valores em R\$ 1.000,00

O Estado obteve um superávit primário de R\$ 467,818 milhões, inferior em valores reais em 31,39% em relação a 2007. Em termos relativos, a redução do esforço de ajuste fiscal foi reflexo do aumento da despesa de investimento, já que se manteve a melhora da situação fiscal no que se refere ao forte aumento da receita tributária e das transferências federais, assim como a manutenção da política de contenção dos gastos de custeio.

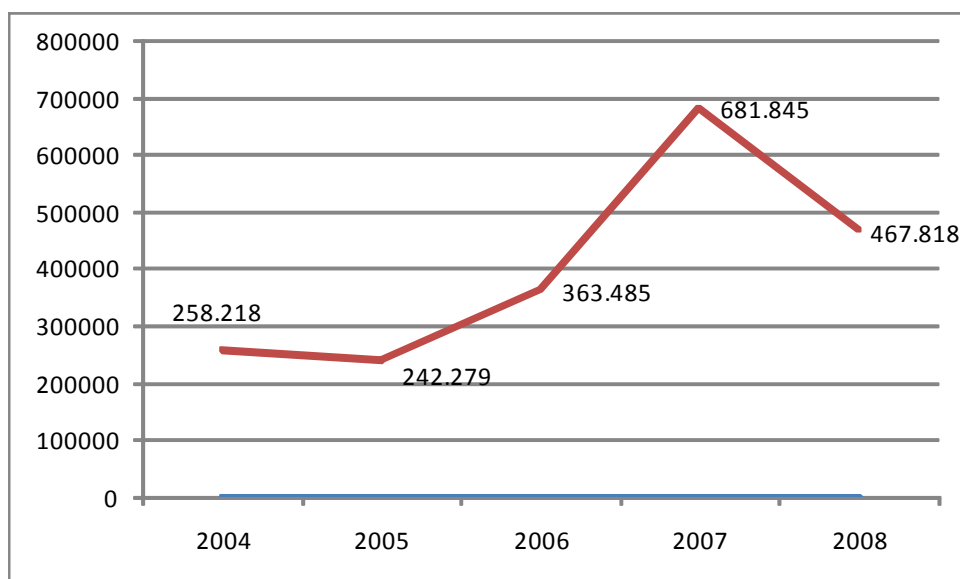
EVOLUÇÃO DO RESULTADO PRIMÁRIO GERAL DO ESTADO 2004 - 2008					
	2004	2005	2006	2007	2008
Receita Primária Corrente Líquida do FUNDEB (1)	2.508.252	2.814.887	3.117.493	3.660.821	4.151.302
Receita Primária de Capital (2)	79.635	140.985	102.381	88.241	137.429
RECEITA PRIMÁRIA TOTAL (3) = (1) + (2)	2.587.887	2.955.872	3.219.874	3.749.062	4.288.731
Despesas Primárias Correntes (4) = (5) - (6)	2.168.639	2.359.527	2.672.298	2.947.063	3.450.575
Despesas Correntes (5)	2.320.161	2.523.294	2.815.934	3.142.470	3.615.061
Juros e Encargos da Dívida (6)	151.522	163.767	143.636	195.407	164.486
Despesas Primárias de Capital (7) = (8) - (9)	206.945	384.764	220.565	162.885	370.338
Despesas de Capital (8)	327.536	597.056	426.523	446.417	704.068
Amortização da Dívida (9)	120.591	212.292	205.957	283.532	333.730
DESPESAS PRIMÁRIA TOTAL (10) = (4) + (7)	2.375.584	2.744.291	2.892.863	3.109.948	3.820.913
RESULTADO PRIMÁRIO (9) = (3) - (10)	212.303	211.581	327.011	639.114	467.818
RESULTADO PRIMÁRIO CORRIGIDO	258.218	242.279	363.485	681.845	467.818
Varição (%)		-6,17%	50,03%	87,59%	-31,39%

fonte: SIAFEM – Valores em R\$ 1.000,00

Valores monetários do Resultado Primário corrigido a valores expressos pelo IPC-A (dez/2008).

Varição percentual do valor da Receita Corrente Líquida corrigida em cada ano.

O gráfico a seguir mostra o Resultado Primário dos últimos cinco exercícios.

EVOLUÇÃO DO RESULTADO PRIMÁRIO 2004 a 2008

fonte: SIAFEM - Valores em R\$ 1.000,00

4.4 Demonstrativo do Gasto com Educação

O Demonstrativo das Receitas e Despesas com Manutenção e Desenvolvimento do Ensino apresenta os recursos públicos destinados à educação, provenientes da receita resultante de impostos e de receitas vinculadas ao ensino, as despesas com a manutenção e o desenvolvimento do ensino por vinculação de receita, as perdas ou os ganhos nas transferências do FUNDEB, o cumprimento dos limites constitucionais e as despesas com a manutenção e o desenvolvimento do ensino, por subfunção.

O Art. 212 da Constituição Federal determina que os Estados, o Distrito Federal e os Municípios devem aplicar, anualmente, em educação, nunca menos de 25% da Receita Líquida Resultante de Impostos e Transferências Constitucionais e Legais.

A receita oriunda de impostos somada à receita de transferências constitucionais, deduzida das transferências constitucionais a Municípios, determina a Receita Líquida de Impostos, base de cálculo para apuração do limite constitucional. Esse valor resultou em R\$ 3,368 bilhões.

Considerando apenas os recursos provenientes de impostos e transferências, o Estado de Alagoas, no exercício de 2008 aplicou na Manutenção e Desenvolvimento do Ensino R\$ 878,809 milhões, equivalente a 26,09% daqueles recursos, respeitando o limite mínimo de 25,00% estabelecido pelo Art. 212 da Constituição Federal. Vale ressaltar que, no exercício de 2007, o Estado aplicou R\$ 712,843 milhões que representou 25,27% das receitas resultantes de impostos. Esse valor é resultante da soma do total das despesas aplicadas pelo Estado acrescido do valor das perdas para o FUNDEB conforme demonstrativo a seguir.

RECEITAS DO ENSINO		
	2007	2008
1 - RECEITA DE IMPOSTOS	1.592.143	1.841.292
1.1 - Receita Resultante do ICMS	1.402.483	1.615.268
1.2 - Receita Resultante do ITCD	2.603	2.958
1.3 - Receita Resultante do IPVA	76.281	89.048
1.4 - Receita Resultante do IRRF	110.776	134.018
2 - RECEITAS DE TRANSFERÊNCIAS CONSTITUCIONAIS E LEGAIS	1.619.535	1.978.498
3 - TOTAL DA RECEITA BRUTA DE IMPOSTOS (1 + 2)	3.211.678	3.819.790
4 - Deduções de Transferências Constitucionais	390.463	451.406
5 - TOTAL DA RECEITA LÍQUIDA DE IMPOSTOS (3 - 4)	2.821.215	3.368.384
6 - Outras Receitas Destinadas ao Ensino	48.133	25.713
6.1 - Transferências do FNDE	15.774	15.915
6.2 - Transferências de Convênios Destinadas a Programas de Educação	32.359	9.798
6.3 - Receita de Operações de Crédito Destinada à Educação		-
6.4 - Outras Receitas Destinadas à Educação		-
RECEITAS DO FUNDEB		
7 - RECEITAS DESTINADAS AO FUNDEB	447.396	590.299
7.1 - Receita Resultante do ICMS Destinada ao FUNDEB	175.277	221.930
7.2 - Receita Resultante do ITCD Destinada ao FUNDEB	162	360
7.3 - Receita Resultante do IPVA Destinada ao FUNDEB	2.540	5.933
7.4 - Cota-Parte FPE Destinada ao FUNDEB	266.189	358.076
7.5 - ICMS-Desoneração Destinada ao FUNDEB	2.047	2.252
7.6 - Cota-Parte IPI Exportação Destinada ao FUNDEB	1.181	1.748
8 - RECEITAS RECEBIDAS DO FUNDEB	211.017	284.911
8.1 - Transferências de Recursos do FUNDEB	184.140	249.006
8.2 - Complementação da União ao FUNDEB	26.877	32.809
8.3 - Receita de Aplicação Financeira Recursos do FUNDEB		3.096
9 - RESULTADO LÍQUIDO DAS TRANSFERÊNCIAS DO FUNDEB (8.1 - 7)	(263.256)	(341.293)
DESPESAS DO FUNDEB		
10 - PAGAMENTO DOS PROFISSIONAIS DO MAGISTÉRIO	190.432	285.336
10.1 - Com Ensino Fundamental	147.792	202.971
10.2 - Com Ensino Médio	42.640	82.365
11 - OUTRAS DESPESAS	33.167	12.734
11.1 - Com Ensino Fundamental	28.304	11.182
11.2 - Com Ensino Médio	4.863	1.552
12 - TOTAL DAS DESPESAS DO FUNDEB (10 + 11)	223.599	298.070
13 - MÍNIMO DE 60% DO FUNDEB NA REMUNERAÇÃO DO MAGISTÉRIO COM ENSINO FUNDAMENTAL E MÉDIO (10 / 8) x 100%	90,24%	100,15%

fonte: SIAFEM - Valores em R\$ 1.000,00

CÁLCULO DO LIMITE MÍNIMO COM MANUTENÇÃO E DESENVOLVIMENTO DO ENSINO		
	2007	2008
RECEITAS COM AÇÕES TÍPICAS DE MANUTENÇÃO E DESENVOLVIMENTO DO ENSINO		
14 - Impostos e Transferências Destinadas à MDE (25% de 5)	705.304	842.096
DESPESAS COM AÇÕES TÍPICAS DE MANUTENÇÃO E DESENVOLVIMENTO DO ENSINO		
15 - Educação Infantil	12	-
16 - Ensino Fundamental	185.372	222.391
16.1 - Despesas Custeadas com Recursos do FUNDEB	176.097	214.153
16.2 - Despesas Custeadas com Outros Recursos de Impostos	9.275	8.238
17 - Ensino Médio	68.440	100.702
17.1 - Despesas Custeadas com Recursos do FUNDEB	47.503	83.918
17.2 - Despesas Custeadas com Outros Recursos de Impostos	20.937	16.784
18 - Ensino Superior	11.457	14.588
19 - Ensino Profissional Não Integrado ao Ensino Regular	199	508
20 - Outras	212.623	235.232
21 - TOTAL DAS DESPESAS PARA FINS DE LIMITE (15+16+17+18+19+20)	478.103	573.421
DEDUÇÕES/ADIÇÕES CONSIDERADAS PARA FINS DE LIMITE CONSTITUCIONAL		
22 - Resultado Líquido das Transferências do FUNDEB (22)	(263.256)	(341.293)
23 - Despesas Custeadas com a Complementação do FUNDEB	26.877	32.809
24 - Receita de Aplicação Financeira dos Recursos do FUNDEB (32.3)	1.639	3.096
25 - TOTAL DAS DEDUÇÕES/ADIÇÕES CONSIDERADAS PARA FINS DE LIMITE CONSTITUCIONAL	(234.740)	(305.388)
TOTAL APLICADO PARA FINS DO LIMITE CONSTITUCIONAL	712.843	878.809
26 - MÍNIMO DE 25% DAS RECEITAS RESULTANTES DE IMPOSTOS NA MDE $[(21 - 25)/(5)] \times 100\%$	25,27%	26,09%
OUTRAS DESPESAS CUSTEADAS COM RECURSOS DESTINADOS À MDE		
27 - Ccontribuição Social do Salário-educação	4.795	11.198
28 - Recursos de Operação de Crédito	-	-
29 - Outros Recursos Destinados à Educação	34.203	20.478
30 - TOTAL DAS OUTRAS DESPESAS CUSTEADAS COM RECURSOS DESTINADOS À MDE	38.998	31.676
31 - TOTAL DAS DESPESAS COM MANUTENÇÃO E DESENVOLVIMENTO DO ENSINO (21+30)	517.101	605.097
FLUXO FINANCEIRO DOS RECURSOS DO FUNDEB		
32 - SALDO FINANCEIRO DO FUNDEB EM 31 DE DEZEMBRO DE 2007	-	12.782
32.1 - (+) Ingresso de Recursos do FUNDEB	211.025	281.815
32.2 - (-) Pagamentos Efetuados	199.883	288.245
32.3 - (+) Receita de Aplicação Financeira dos Recursos do FUNDEB	1.369	3.096
33 - (=) SALDO FINANCEIRO DO FUNDEB NO EXERCÍCIO ATUAL	12.511	9.448

fonte: SIAFEM – Valores em R\$ 1.000,00

4.5 Demonstrativo do Gasto com Saúde

O Demonstrativo da Receita de Impostos Líquida e das Despesas Próprias com Ações e Serviços Públicos de Saúde apresenta: a receita de impostos líquida e as transferências constitucionais e legais; as despesas com saúde por grupo de natureza da despesa e por subfunção; as transferências de recursos do Sistema Único de Saúde – SUS, proveniente de outros entes federados; e a participação das despesas com saúde na receita de impostos líquida e transferências constitucionais e legais. A finalidade do Demonstrativo é demonstrar o cumprimento da aplicação dos recursos mínimos, nas ações e serviços públicos de saúde de acesso universal, previsto na Constituição Federal.

A receita oriunda de impostos somada à receita de transferências constitucionais, deduzida das transferências constitucionais a Municípios determina a Receita Líquida de Impostos, sendo a base de cálculo para apuração do limite constitucional, e que em 2008 resultou em R\$ 3,368 bilhões.

Considerando apenas os recursos provenientes de impostos e transferências, o Estado de Alagoas aplicou em ações e serviços de saúde R\$ 414,092 milhões, o que correspondeu a 12,29% da Receita Líquida de Impostos, assim sendo acima do limite percentual de aplicação determinado pela Emenda Constitucional nº 29, de 14 de Setembro de 2000 que é de 12,00%.

RECEITAS		
	2007	2008
1 - RECEITA DE IMPOSTOS LÍQUIDA E TRANSFERÊNCIAS CONSTITUCIONAIS E LEGAIS	2.821.215	3.368.384
1.1 - Impostos	1.558.333	1.780.461
1.2 - Multas, Juros de Mora e Dívida Ativa dos Impostos	33.810	60.831
1.3 - Receitas de Transferências Constitucionais e Legais	1.619.535	1.978.499
1.4 - (-) Transferências Constitucionais	(390.463)	(451.407)
2 - TRANSFERÊNCIAS DE RECURSOS DO SISTEMA ÚNICO DE SAÚDE - SUS	126.458	151.918
2.1 - Da União para o Estado	124.998	136.615
2.2 - Dos Municípios para o Estado	1.460	-
2.3 - Demais estados para o Estado	-	-
2.4 - Outras Receitas do SUS	-	15.303
3 - RECEITAS DE OPERAÇÕES DE CRÉDITO VINCULADAS À SAÚDE	-	-
4 - OUTRAS RECEITAS ORÇAMENTÁRIAS	853.273	1.425.694
5 - (-) Dedução para o FUNDEB	(447.396)	(590.299)
6 - TOTAL DAS RECEITAS (1+2+3+4+5)	3.353.550	4.355.697
DESPESAS COM SAÚDE		
7 - DESPESAS CORRENTES	426.871	517.627
7.1 - Pessoal e Encargos Sociais	243.109	256.761
7.2 - Juros e Encargos da Dívida	-	-
7.3 - Outras Despesas Correntes	183.762	260.866
8 - DESPESAS DE CAPITAL	16.487	47.421
8.1 - Investimentos	16.486	47.421
8.2 - Inversões Financeiras	1	-
8.3 - Amortização da Dívida	-	-
9 - TOTAL DAS DESPESAS COM SAÚDE (7+8)	443.358	565.048
DESPESAS PRÓPRIAS COM AÇÕES E SERVIÇOS PÚBLICOS DE SAÚDE		
10 - DESPESAS COM SAÚDE (9)	443.358	565.048
11 - (-) Despesas com Inativos e Pensionistas	8.558	6.366
12 - (-) Despesas Custeadas com Outros Recursos Destinados à Saúde	96.194	144.590
12.1 - Recursos de Transferências do SUS	96.194	144.590
12.2 - Outros Recursos	-	-
13 - TOTAL DAS DESPESAS PRÓPRIAS COM AÇÕES E SERVIÇOS PÚBLICOS DE SAÚDE (10)	338.606	414.092
14 - PARTICIPAÇÃO DAS DESPESAS COM AÇÕES E SERVIÇOS PÚBLICOS DE SAÚDE NA RECEITA DE IMPOSTOS LÍQUIDA E TRANSFERÊNCIAS CONSTITUCIONAIS E LEGAIS - LIMITE CONSTITUCIONAL (13/1)*100%	12,00%	12,29%
DESPESAS COM SAÚDE - POR SUBFUNÇÃO		
15 - Atenção Básica	33.271	10.876
16 - Assistência Hospitalar e Ambulatorial	72.610	152.948
17 - Suporte Profilático e Terapêutico	31.297	48.671
18 - Vigilância Sanitária	-	836
19 - Vigilância Epidemiológica	2.700	7.635
20 - Alimentação e Nutrição	7.462	-
21 - Outras Subfunções	296.018	344.082
22 - TOTAL DAS DESPESAS COM SAÚDE - POR SUBFUNÇÃO	443.358	565.048

fonte: SIAFEM – Valores em R\$ 1.000,00

4.6 Despesas com Pessoal

O art. 169 da Constituição Federal estabelece que “a despesa com pessoal ativo e inativo da União, dos Estados, do Distrito Federal e dos Municípios não poderá exceder os limites estabelecidos em lei complementar.”

A Lei de Responsabilidade Fiscal, no seu Art. 19, fixa o limite da despesa total com pessoal em percentuais da Receita Corrente Líquida – RCL, sendo que para os Estados o limite global é 60%.

O Art. 20 determina a repartição desse limite global entre os poderes, cujos valores na esfera estadual são: 3% para o Legislativo, incluído o Tribunal de Contas do Estado, 6% para o Poder Judiciário, 49% para o Poder Executivo e 2% para o Ministério Público.

No exercício de 2008, o Estado comprometeu 55,79% de sua RCL com a Despesa Líquida de Pessoal, percentual inferior ao limite legal de 60% e inferior a mesma despesa executada no exercício de 2007 que foi de 57,66%.

O comprometimento do poder executivo foi de 45,85% da RCL em despesa de pessoal.

DEMONSTRATIVO DA DESPESA COM PESSOAL		
EXECUTIVO		
DESPESAS COM PESSOAL	DESPESAS LIQUIDADAS 2007	DESPESAS LIQUIDADAS 2008
DESPESA BRUTA COM PESSOAL (I)	1.657.285	1.945.467
Pessoal Ativo	1.092.971	1.271.762
Pessoal Inativo e Pensionista	550.587	653.409
Outras Despesas de Pessoal Decorrentes de Contratos de Terceirização (§1º do art. 18 da LRF)	13.727	20.296
DESPESA NÃO COMPUTADAS (§ 1º do art. 19 da LRF) (II)	202.051	327.753
Indenizações por Demissão e Incentivos à Demissão Voluntária	97	90
Decorrentes de Decisão Judicial	40.370	135.344
Despesas de Exercícios Anteriores	1.969	1.139
Inativos e Pensionistas com Recursos Vinculados	159.615	191.181
TOTAL DA DESPESA COM PESSOAL PARA FINS DE APURAÇÃO DO LIMITE - TDP (III) = (I-II)	1.455.234	1.617.713
% do TOTAL DA DESPESA COM PESSOAL SOBRE A RCL (IV) = (III/V) x 100	46,86%	45,85%

fonte: SIAFEM – Valores em R\$ 1.000,00

DEMONSTRATIVO DA DESPESA COM PESSOAL		
CONSOLIDADO		
DESPESAS COM PESSOAL	DESPESAS LIQUIDADAS 2007	DESPESAS LIQUIDADAS 2008
DESPESA BRUTA COM PESSOAL (I)	2.006.369	2.318.260
Pessoal Ativo	1.352.474	1.561.833
Pessoal Inativo e Pensionista	640.168	736.130
Outras Despesas de Pessoal Decorrentes de Contratos de Terceirização (§1º do art. 18 da LRF)	13.727	20.296
DESPESA NÃO COMPUTADAS (§ 1º do art. 19 da LRF) (II)	215.815	349.619
Indenizações por Demissão e Incentivos à Demissão Voluntária	97	90
Decorrentes de Decisão Judicial	40.370	146.771
Despesas de Exercícios Anteriores	15.733	11.578
Inativos e Pensionistas com Recursos Vinculados	159.615	191.181
TOTAL DA DESPESA COM PESSOAL PARA FINS DE APURAÇÃO DO LIMITE - TDP (III) = (I-II)	1.790.554	1.968.640
% do TOTAL DA DESPESA COM PESSOAL SOBRE A RCL (IV) = (III/V) x 100	57,66%	55,79%
RECEITA CORRENTE LÍQUIDA - RCL (V)	3.105.363	3.528.416

fonte: SIAFEM – Valores em R\$ 1.000,00

CAPITULO V

PROGRAMA DE AJUSTE FISCAL

5. PROGRAMA DE AJUSTE FISCAL

Em 1995, o Governo Federal instituiu Programa de Apoio à Reestruturação e ao Ajuste Fiscal dos Estados e inicialmente foi concebido para contemplar a extensão de linhas de crédito para refinanciamento de folhas de pagamento em atraso, o refinanciamento de operações de antecipação de receita orçamentárias, e o financiamento de planos de demissão voluntária. Entretanto, o Programa revelou-se insuficiente para equacionar a situação dos Estados em razão da existência de outras dificuldades financeiras - entre as quais dívida mobiliária, dívidas contratuais, e passivos financeiros junto aos sistemas financeiros estaduais.

Dentro desse contexto, o Governo Federal através da Secretaria do Tesouro Nacional firmou Protocolos de Intenção com os Estados, estabelecendo compromissos e metas de ajuste financeiro, patrimonial e administrativos. Foram então assinados, até o prazo previamente definido de 30.06.98, contratos de refinanciamento de dívidas associados a Programas Econômicos contendo metas relativas a resultado primário, relação dívida financeira/receita líquida real, meta de crescimento de receita tributária, comprometimento máximo com despesas de pessoal, comprometimento máximo de despesas de investimento como proporção da receita líquida real, e programa de privatização, ajuste patrimonial e reforma administrativa. O Tesouro Nacional absorveu a dívida mobiliária dos Estados, no contexto das operações de renegociação, no qual resultou o saneamento do mercado de títulos da dívida pública. Paralelamente, foram adotadas medidas de saneamento do sistema bancário oficial dos Estados, assim eliminando fonte histórica de financiamento utilizada de forma extensa e indevidamente pelos governos estaduais.

Este conjunto de providências grandes mudanças no relacionamento financeiro entre a União e os Estados. Até então a postura da União ante os Estados era, essencialmente, a do credor preocupado apenas com a recuperação de seus créditos, mas sem tentar influir na política fiscal dos Estados. Este foi o espírito que norteou as rolagens anteriores (Leis n. 7976/69 e 8727/93) que melhoraram a qualidade das garantias da União sem cuidar, todavia, da solvência dos Estados. Ademais, a nova política redundou em reformulação e substancial melhoria da capacidade gerencial e administrativa da União nesta área, da qualidade das informações disponíveis e dos métodos de acompanhamento e gerenciamento utilizados.

O Estado de Alagoas assinou o primeiro programa de ajuste fiscal em 1999 tendo como objetivo alcançar o equilíbrio das contas públicas. O objetivo do ajuste fiscal é oferecer ao Estado capacidade de investimento em políticas sociais e infra-estrutura para o desenvolvimento.

O Governo do Estado de Alagoas efetuou a revisão do Programa de Reestruturação e Ajuste Fiscal - PAF, em 10/12/08, estabelecendo novas metas e compromissos a serem cumpridos pelo Estado objetivando manutenção do equilíbrio fiscal, no horizonte do triênio 2008 a 2010. Esse Programa firmado entre o Governo Federal e o Estado, no âmbito da Lei Federal n.º 9.496/97 e da Resolução do Senado Federal n.º 31/98, é revisado a cada ano, quando se avalia o cumprimento das metas e compromissos do exercício findo e se definem novas metas para o triênio seguinte.

As metas tratam da relação da Dívida Financeira com a Receita Líquida Real, do Resultado Primário, das Despesas com Funcionalismo Público em relação a Receita Corrente Líquida, das Receitas de Arrecadação Própria, Reforma do Estado, Ajuste Patrimonial e de Alienação de Ativos e das Despesas de Investimentos em relação a Receita Líquida Real..

O Programa de Reestruturação e Ajuste Fiscal do Estado se baseia no Termo de Entendimento Técnico entre o Estado de Alagoas e a Secretaria de Tesouro Nacional do Ministério da Fazenda que acordam os critérios, as definições e as metodologias de apuração, projeção e avaliação. Assim, o Programa analisa apenas a execução orçamentária relativa às administrações direta e indireta dos recursos das fontes do Tesouro Estadual, não adotando o conceito de "ente" da Lei Complementar nº 101/2000.


No sistema de avaliação da Secretaria do Tesouro Nacional através do PAF, a dívida e investimentos são analisados com relação à Receita Líquida Real, enquanto a despesa de pessoal é relacionada com a Receita Corrente Líquida. As demais são acordadas pelos valores constantes pactuados quando da assinatura do Programa, consoante com o Programa de Reestruturação e Ajuste Fiscal referente ao período de 2008 - 2010.

Os dados referentes ao exercício de 2008 são provisórios, pois serão validados pela missão da Secretaria de Tesouro Nacional no decorrer do exercício de 2009. A Secretaria do Tesouro Nacional – STN, do Ministério da Fazenda, oficializou a certificação do cumprimento das metas e compromissos estabelecidos referente ao exercício de 2007.

O exercício de 2007 se constituiu um marco para o Estado de Alagoas no que se refere ao Programa de Reestruturação e Ajuste Fiscal no que tange à obtenção do Resultado Primário no montante de R\$ 626 milhões, refletindo um superávit orçamentário de R\$ 226 milhões. Em 2008, o governo priorizou investimentos o que refletiu num crescimento de 125,33% em relação a 2007, assim sendo houve uma diminuição do Resultado Primário e do superávit orçamentário conforme tabela a seguir.

DISCRIMINAÇÃO	2005	2006	2007	2008
I - Receita Bruta	2.875	3.182	3.647	4.207
Receitas de Transferências	1.638	1.786	2.051	2.455
FPE	1.246	1.379	1.598	1.953
Outras	392	407	453	502
Receitas de Arrecadação Própria	1.237	1.396	1.596	1.752
ICMS	1.093	1.285	1.403	1.592
Outras	144	111	193	160
II Despesas com Transferências a Municípios	295	376	407	467
III - Receita Líquida (I - II)	2.580	2.806	3.240	3.740
IV - Despesa não Financeira	2.237	2.436	2.614	3.244
Pessoal	1.328	1.496	1.772	2.019
Executivo (Adm. Direta)	635	724	863	1.447
Executivo (Adm. Indireta)	119	141	152	-
Demais Poderes	204	231	239	-
Inativos e Pensionistas	341	385	459	497
Outras	29	15	59	74
Outras Despesas Correntes e de Capital	909	940	842	1.226
Investimentos	288	206	150	338
Inversões	1	1	-	1
Outras Despesas Correntes	609	713	683	867
Setenças Judiciais	11	20	9	20
V - Resultado Primário (III - IV)	343	370	626	496
VI - Juros da dívida (líquido devido)	146	141	128	120
Intralimite	152	148	144	120
Extralimite (deduzidas de Rec. Financeiras)	(6)	(7)	(16)	-
VII - Necessidade de Financiamento Líquida (- V + VI)	(197)	(229)	(498)	(375)
VIII - Amortização de Dívida	226	243	273	334
Intralimite	187	193	230	334
Extralimite	39	50	43	-
IX - Necessidade de Financiamento Bruta (VII - VIII)	29	14	(225)	(42)
X- Fontes de Financiamento	1	61	1	4
Alienação de Ativos	-	61	1	-
Operações de Créditos	1	-	-	4
XI - Atrasos / Deficiências (IX - X)	28	(47)	(226)	(46)

fonte: SIAFEM - Valores em R\$ 1.000,00

Meta 1  Relação Dívida Financeira / Receita Líquida Real (DF/RLR)

A meta 1 do Programa, que resulta dos termos acertados com a União, segundo o refinanciamento de dívidas ao amparo da Lei nº 9.496/97, é não ultrapassar, em cada ano, o limite superior da relação Dívida Financeira / RLR da trajetória acima especificada até que a dívida financeira total do Estado (DF) não seja superior à receita líquida real (RLR) anual.

A Receita Líquida Real ,no exercício de 2007, foi de R\$ 2,769 bilhões e para fim de análise foi deflacionada ao período de janeiro a dezembro de 2007 pelo IGP-DI e alcançou R\$ 2,899 bilhões. Para o exercício de 2008 a meta projetada da relação Dívida Financeira e a RLR foi de 2,18 e a realizada ficou em 2,20 devido ao crescimento da dívida financeira ter sido superior a sua projeção.

EXERCÍCIO	PROJEÇÃO			REALIZAÇÃO		
	RLR	DF	DF / RLR	RLR	DF	DF / RLR
2007	2.543	6.143	2,42	2.899	6.300	2,17
2008	2.958	6.434	2,18	3.166	6.970	2,20
VAR. %	16,32%	4,74%	-9,96%	9,21%	10,63%	1,30%

fonte: SIAFEM - Valores em R\$ 1.000,00


Meta 2  Resultado Primário

A meta 2 do Programa é a obtenção de resultado primário. O esforço fiscal realizado pelo setor público, em 2008, tinha como meta projetada R\$ 408 milhões, sendo que a realização foi de R\$ 496 milhões, portanto superior em 21,57% em relação a projeção.

Em 2008, houve a diminuição do superávit primário em relação a 2007 e foi reflexo do aumento da despesa de investimento (125,33%), assim como pela concessão de reajustes a servidores públicos (13,94%). Vale ressaltar o aquecimento da atividade econômica que gerou um aumento na arrecadação de tributos, aumentando, portanto, o FPE em 22,26% e o ICMS em 13,46%.

EXERCÍCIO	PROJEÇÃO	REALIZADO	REALIZADO / PROJEÇÃO
2007	327	626	191,44%
2008	408	496	121,57%
VAR. %	24,77%	-20,77%	


fonte: SIAFEM - Valores em R\$ 1.000,00

Meta 3  Despesas com Funcionalismo Público.

Em 2008, a meta projetada de despesa de pessoal em relação à RCL foi de 60,17%, e se verificou que alcançou 55,36%. No que se refere a despesa de pessoal realizada houve um incremento de 13,94%, e um aumento de 15,08% da RCL em relação ao exercício de 2007.

EXERCÍCIO	PROJEÇÃO			REALIZAÇÃO		
	PESSOAL	RCL	PESSOAL / RCL	PESSOAL	RCL	PESSOAL / RCL
2007	1.811	2.991	60,55%	1.772	3.169	55,92%
2008	2.106	3.500	60,17%	2.019	3.647	55,36%
VAR. %	16,29%	17,02%	-0,62%	13,94%	15,08%	-0,99%

fonte: SIAFEM - Valores em R\$ 1.000,00

Meta 4  Receitas de Arrecadação Própria

Em 2008 a meta para a receita da arrecadação própria foi de R\$ 1,719 bilhão e se verificou que alcançou R\$ 1,752 bilhão, superior, portanto, em 1,92% a projeção.

EXERCÍCIO	PROJEÇÃO	REALIZADO	REALIZADO / PROJEÇÃO
2007	1.511	1.596	105,63%
2008	1.719	1.752	101,92%
VAR. %	13,77%	9,77%	71,01%

fonte: SIAFEM - Valores em R\$ 1.000,00

Meta 5  Despesas de Investimento / Receita Líquida Real

No exercício de 2007, a relação Despesas de Investimento / RLR alcançou 5,42% em função da frustração da fonte de financiamento, já que era previsto em Transferências de Capital o montante de R\$ 120,7 milhões e se evidenciou que se realizou R\$ 88,2 milhões. Em 2008, a meta no que tange à obtenção do comprometimento da despesa com Investimentos em relação à RLR foi de 12,92% e se evidenciou que alcançou 10,68%. No exercício de 2008, o crescimento da despesa realizada de investimento foi de 125,33% em relação a 2007.

EXERCÍCIO	PROJEÇÃO			REALIZAÇÃO		
	INVESTIMENTOS	RLR	INVESTIMENTOS /RLR	INVESTIMENTOS	RLR	INVESTIMENTOS /RLR
2007	214,5	2.607	8,23%	150	2.769	5,42%
2008	393	3.041	12,92%	338	3.166	10,68%
VAR. %	83,22%	16,65%	57,07%	125,33%	14,34%	97,08%

fonte: SIAFEM - Valores em R\$ 1.000,00

CAPÍTULO VI

LETRAS FINANCEIRAS DO TESOURO LFT-AL

GOVERNO DO ESTADO DE ALAGOAS
FUNDO DE LIQUIDEZ DOS TÍTULOS EST. ALAGOAS

BALANÇO PATRIMONIAL - EXERCÍCIO: 2008

GRUPO: ATIVO

CIRCULANTE E REALIZÁVEL

TÍTULOS E VALORES MOBILIÁRIOS

LIVRES

TÍTULOS DE RENDA FIXA

-

-

TOTAL TÍTULOS E VALORES MOBILIÁRIOS

-

REALIZÁVEL A LONGO PRAZO

EMPRÉSTIMOS A EMPRESAS LIGADAS

Secretaria da Fazenda do Estado de Alagoas

102.065.681,12

102.065.681,12

TOTAL REALIZÁVEL A LONGO PRAZO

102.065.681,12

COMPENSAÇÃO

CUSTÓDIA DE VALORES

EMPRÉSTIMOS EM CONTA MARGEM

8.944.527,68

8.944.527,68

TOTAL REALIZÁVEL A LONGO PRAZO

8.944.527,68

TOTAL DO ATIVO

111.010.208,80

GOVERNO DO ESTADO DE ALAGOAS
FUNDO DE LIQUIDEZ DOS TÍTULOS EST. ALAGOAS

BALANÇO PATRIMONIAL - EXERCÍCIO: 2007

GRUPO: PASSIVO

PATRIMÔNIO LÍQUIDO

CAPITAL SOCIAL		
COTAS DE INVESTIMENTO	8.944.527,68	8.944.527,68
LUCROS OU PREJUÍZOS ACUMULADOS		
LUCROS OU PREJUÍZOS ACUMULADOS	93.121.153,44	93.121.153,44
TOTAL DO PATRIMÔNIO LÍQUIDO		102.065.681,12
COMPENSAÇÃO		
CUSTÓDIA DE VALORES		
Valores Custodiados	8.944.527,68	
RESULTADO DO PERÍODO	-	8.944.527,68
TOTAL DA COMPENSAÇÃO		8.944.527,68
TOTAL DO PASSIVO		111.010.208,80

GOVERNO DO ESTADO DE ALAGOAS
FUNDO DE LIQUIDEZ DOS TÍTULOS EST. ALAGOAS

BALANCETE DE VERIFICAÇÃO - EXERCÍCIO: 2008

GRUPO: CIRCULANTE E REALIZÁVEL

CONTA	ACES.	NOMENCLATURA	SALDO INICIAL	MOV. DÉBITO	MOV. CRÉDITO	SALDO FINAL
1300000000	01500	REALIZÁVEL A LONGO PRAZO				
1301000000	01501	EMPRESTIMOS A EMPRESAS LIGADAS				
1301010000	01502	Secretaria da Fazenda Est. Alagoas				
1301010100	01503-2	Recursos Financeiro	8.944.527,68	-	-	8.944.527,68
1301010400	01520-2	Encargo Financeiro-Atualização	81.795.518,43	11.325.635,01	-	93.121.153,44
		TOTAL DA CONTA 1301010000	90.740.046,11	11.325.635,01	-	102.065.681,12
		TOTAL DA CONTA 1301000000	90.740.046,11	11.325.635,01	-	102.065.681,12
		TOTAL DA CONTA 1300000000	90.740.046,11	11.325.635,01	-	102.065.681,12
1600000000	01600	COMPENSAÇÃO				
1604000000	01640	CUSTÓDIA DE VALORES				
1604300000	01643	EMPRÉSTIMOS EM CONTA MARGEM				
1604301000	01645-4	Carteira Própria-Venda Títulos	8.944.527,68	-	-	8.944.527,68
		TOTAL DA CONTA 1604300000	8.944.527,68	-	-	8.944.527,68
		TOTAL DA CONTA 1604000000	8.944.527,68	-	-	8.944.527,68
		TOTAL DA CONTA 1600000000	8.944.527,68	-	-	8.944.527,68
		TOTAL DO GRUPO	99.684.573,79	11.325.635,01	-	111.010.208,80

GOVERNO DO ESTADO DE ALAGOAS
FUNDO DE LIQUIDEZ DOS TÍTULOS EST. ALAGOAS

BALANCETE DE VERIFICAÇÃO - EXERCÍCIO: 2008

CONTA	ACES.	NOMENCLATURA	SALDO INICIAL	MOV. DÉBITO	MOV. CRÉDITO	SALDO FINAL
2600000000	61000	PATRIMÔNIO LÍQUIDO				
2601000000	61100	CAPITAL SOCIAL				
2601700000	61170	COTAS DE INVESTIMENTO				
2601703000	61173-5	Pessoas Jurídicas	8.944.527,68	-	-	8.944.527,68
		TOTAL DA CONTA 2601700000	8.944.527,68	-	-	8.944.527,68
		TOTAL DA CONTA 2601000000	8.944.527,68	-	-	8.944.527,68
2608000000	61800	LUCROS OU PREJUÍZOS ACUMULADOS				
2608100000	61810	LUCROS OU PREJUÍZOS ACUMULADOS				
2608101000	61811-0	Lucros Exercícios Anteriores	81.795.518,43	-	-	81.795.518,43
2608103000	61813-6	Lucro do exercício	-	-	11.325.635,01	11.325.635,01
		TOTAL DA CONTA 2608100000	81.795.518,43	-	11.325.635,01	93.121.153,44
		TOTAL DA CONTA 2608000000	81.795.518,43	-	11.325.635,01	93.121.153,44
		TOTAL DA CONTA 2600000000	90.740.046,11	-	11.325.635,01	102.065.681,12
2900000000	51000	COMPENSAÇÃO				
2904000000	51940	CUSTÓDIA DE VALORES				
2904300000	51943-0	Valores Custodiados	8.944.527,68	-	-	8.944.527,68
		TOTAL DA CONTA 2904000000	8.944.527,68	-	-	8.944.527,68
		TOTAL DA CONTA 2900000000	8.944.527,68	-	-	8.944.527,68
		TOTAL DO GRUPO	99.684.573,79	-	11.325.635,01	111.010.208,80

GOVERNO DO ESTADO DE ALAGOAS
FUNDO DE LIQUIDEZ DOS TÍTULOS EST. ALAGOAS

BALANCETE DE VERIFICAÇÃO - EXERCÍCIO: 2008

CONTA	ACES.	NOMENCLATURA	SALDO INICIAL	MOV. DÉBITO	MOV. CRÉDITO	SALDO FINAL
3100000000	71000	RECEITAS OPERACIONAIS				
3105000000	71500	RENDAS DE TÍT. E VALORES MOBILIÁRIOS				
3105100000	71510-7	Rendas de Títulos de renda Fixa			11.325.635,01	11.325.635,01
		TOTAL DA CONTA 3105000000			11.325.635,01	11.325.635,01
		TOTAL DA CONTA 3100000000			11.325.635,01	11.325.635,01
		TOTAL DO GRUPO			11.325.635,01	11.325.635,01

CAPÍTULO VII

ANEXOS DA LEI Nº 4.320/64

ADMINISTRAÇÃO DIRETA

GOVERNO DO ESTADO DE ALAGOAS
SECRETARIA DE ESTADO DA FAZENDA
SUPERINTENDENCIA DO TESOUREO ESTADUAL

DEMONST. DA RECEITA E DESPESA SEGUNDO AS CATEGORIAS ECONOMICAS
CONSOLIDACAO ADMINISTRACAO DIRETA
ANEXO 01 DA LEI 4.320/64

21/02/2009 FOLHA: 1
EXERCICIO : 2008
REFERENCIA : DEZEMBRO.

R E C E I T A		D E S P E S A	
RECEITAS CORRENTES	R\$	DESPESAS CORRENTES	R\$
RECEITA TRIBUTARIA	1.819.773.156,30	PESSOAL E ENCARGOS SOCIAIS	1.857.377.273,10
RECEITA DE CONTRIBUICOES	0,00	JUROS E ENC. DA DIVIDA	164.328.584,31
RECEITA PATRIMONIAL	44.639.463,89	OUTRAS DESPESAS CORRENTES	800.979.859,72
RECEITA AGROPECUARIA	0,00		
RECEITA INDUSTRIAL	0,00		
RECEITA DE SERVICOS	100.142,31		
TRANSFERENCIAS CORRENTES	2.427.084.177,48		
OUTRAS RECEITAS CORRENTES	63.593.303,36		
REC. INTRA ORCAMENTARIA	164.434,75		
DEDUCAO RECEITA	-590.298.806,03		
	3.765.055.872,06		
		SUPERAVIT CORRENTE	942.370.154,93
SUBTOTAL	3.765.055.872,06	SUBTOTAL	3.765.055.872,06
RECEITAS DE CAPITAL		DESPESAS DE CAPITAL	
OPERACOES DE CREDITO	3.997.917,76	INVESTIMENTOS	256.544.261,30
ALIENACAO DE BENS	167.987,22	INVERSOES FINANCEIRAS	211.656,00
AMORTIZACAO DE EMPRESTIM.	0,00	AMORTIZACAO DA DIVIDA	333.617.362,85
TRANSFERENCIAS DE CAPITAL	133.779.043,18	OUTRAS DESPESAS DE CAPITAL	0,00
REC. INTRA ORCAMENTARIA	0,00		
OUTRAS RECEITAS DE CAPITAL	0,00		
DEFICIT CAPITAL	137.944.948,16		
	452.428.331,99		
SUBTOTAL	590.373.280,15	SUBTOTAL	590.373.280,15
TOTAL	4.355.429.152,21	TOTAL	4.355.429.152,21

R E S U M O	RECEITA	DESPESA
RECEITAS E DESPESAS CORRENTES	3.765.055.872,06	2.822.685.717,13
RECEITAS E DESPESAS DE CAPITAL	137.944.948,16	590.373.280,15
TOTALS	3.903.000.820,22	3.413.058.997,28
SUPERAVIT	0,00	489.941.822,94

GOVERNO DO ESTADO DE ALAGOAS
SECRETARIA DE ESTADO DA FAZENDA
SUPERINTENDENCIA DO TESOUREO ESTADUAL

RECEITA SEGUNDO AS CATEGORIAS ECONOMICAS
CONSOLIDACAO ADMINISTRACAO DIRETA
ANEXO 2 DA LEI 4.320/64

REFERENCIA : DEZEMBRO.
EXERCICIO : 2008
FOLHA: 1

CODIGO DA RECEITA	ESPECIFICACAO	ALINEAS E SUBLINEAS	RUBRICAS	FONTE	CATEGORIA ECONOMICA
1.0.0.0.00.00	RECEITAS CORRENTES	0,00	0,00	0,00	4.355.190.243,34
1.1.0.0.00.00	RECEITA TRIBUTARIA	0,00	0,00	1.819.773.156,30	0,00
1.1.1.0.00.00	IMPOSTOS	0,00	0,00	1.815.838.832,01	0,00
1.1.1.2.00.00	IMPOSTOS SOBRE O PATRIMONIO E A RENDA	0,00	223.993.753,94	0,00	0,00
1.1.1.2.04.00	IMPOSTO S/RENDA E PROVENTOS QUALQUER	134.018.262,72	0,00	0,00	0,00
1.1.1.2.04.30	RETIDO NA FONTE - SERVICOS DE TERCEIR	3.112.365,01	0,00	0,00	0,00
1.1.1.2.04.31	RETIDO NA FONTE - FOLHA DE PAGTO	108.766.078,36	0,00	0,00	0,00
1.1.1.2.04.34	RETIDO NAS FONTES - OUTROS RENDIMENTO	22.139.819,35	0,00	0,00	0,00
1.1.1.2.05.00	IMPOSTO S/PROPRIEDADE DE VEICULOS AUT	87.292.297,13	0,00	0,00	0,00
1.1.1.2.05.01	IMPOSTO SOBRE A PROPRIEDADE DE VEICUL	42.173.971,28	0,00	0,00	0,00
1.1.1.2.05.02	IPVA PARCELAMENTO	44.085.328,35	0,00	0,00	0,00
1.1.1.2.05.04	IPVA - AUTO DE INFRACAO	195,86	0,00	0,00	0,00
1.1.1.2.05.05	IPVA - AUTO DE LANÇAMENTO	21.693,39	0,00	0,00	0,00
1.1.1.2.05.06	IPVA - AUTO DE LANÇAMENTO PROPORCIONA	23.532,27	0,00	0,00	0,00
1.1.1.2.05.07	IPVA NOTIFICACAO DE DEBITO PARCELAMEN	854.356,24	0,00	0,00	0,00
1.1.1.2.05.08	IPVA PARCELAMENTO DE DEBITOS	133.219,74	0,00	0,00	0,00
1.1.1.2.07.00	IMP.S/TRANSM."C.MORTIS"E DOACAO BENS/	2.683.194,09	0,00	0,00	0,00
1.1.1.2.07.01	IMPOSTO TRANS.CAUSA MORTIS DOACAO BEM	2.683.194,09	0,00	0,00	0,00
1.1.1.3.00.00	IMPOSTO SOBRE A PRODUCAO E A CIRCULAC	0,00	1.591.845.078,07	0,00	0,00
1.1.1.3.02.00	IMPOSTO S/CIRCUL MERCAD E SERVICOS -	1.591.845.078,07	0,00	0,00	0,00
1.1.1.3.02.01	ICMS NORMAL	366.193.857,44	0,00	0,00	0,00
1.1.1.3.02.02	ICMS TRANSPORTE	23.598.484,84	0,00	0,00	0,00
1.1.1.3.02.03	ICMS IMPORTACAO	5.342.922,61	0,00	0,00	0,00
1.1.1.3.02.04	ICMS SUBSTITUICAO TRIBUTARIA DE ALAGO	483.620.202,71	0,00	0,00	0,00
1.1.1.3.02.05	ICMS ENERGIA ELETRICA	157.426.298,45	0,00	0,00	0,00
1.1.1.3.02.07	ICMS COMUNICACAO	151.076.357,38	0,00	0,00	0,00
1.1.1.3.02.10	ICMS MICRO EMPRESA	212.547,74	0,00	0,00	0,00
1.1.1.3.02.11	ICMS REMISSAO	5.957.831,29	0,00	0,00	0,00
1.1.1.3.02.12	ICMS ANTECIPACAO	9.015.428,60	0,00	0,00	0,00
1.1.1.3.02.14	ICMS INCENTIVADO	8.968.374,80	0,00	0,00	0,00
1.1.1.3.02.15	ICMS ANTECIPADO-AVES PROD.COM.RES.SUA	46.935,25	0,00	0,00	0,00
1.1.1.3.02.16	ICMS PECUARIA	78.881,16	0,00	0,00	0,00
1.1.1.3.02.17	ICMS AGRICULTURA	2.028.223,42	0,00	0,00	0,00
1.1.1.3.02.18	ICMS NOTIFICACAO	7.293,66	0,00	0,00	0,00
1.1.1.3.02.19	ICMS PARCELAMENTO	17.834.030,98	0,00	0,00	0,00
1.1.1.3.02.21	ICMS ESTIMATIVA VARIAVEL	3.197,36	0,00	0,00	0,00
1.1.1.3.02.23	ICMS AUTO DE INFRACAO	576.766,65	0,00	0,00	0,00
1.1.1.3.02.24	ICMS ESTIMATIVA FIXA	22.547,00	0,00	0,00	0,00
1.1.1.3.02.40	ICMS ANTECIPADO -MAD.SEUS DERIVADOS E	10.145,21	0,00	0,00	0,00
1.1.1.3.02.41	ICMS ANTECIPADO- OUTROS (DECRETO 37 1	26.005.452,38	0,00	0,00	0,00
1.1.1.3.02.44	ICMS DIFERENCIAL DE ALIQUOTA	21.050.457,36	0,00	0,00	0,00
1.1.1.3.02.46	ICM'S REMISSAO - LEI 6141 (PARCELAMEN	114,97	0,00	0,00	0,00
1.1.1.3.02.47	ICMS REMISSAO - LEI 6323/2002	1.382.569,41	0,00	0,00	0,00
1.1.1.3.02.48	ICMS AMBULANTE	25.243,78	0,00	0,00	0,00
1.1.1.3.02.49	ICMS EMPRESAS PEQUENO PORTE	121.608,70	0,00	0,00	0,00
1.1.1.3.02.51	ICMS PARCEL.ESPECIAL SETOR SUCROALCOO	24.965.625,30	0,00	0,00	0,00
1.1.1.3.02.52	ICMS ANTECIPADO LEI 6.474/2004	152.091.805,36	0,00	0,00	0,00
1.1.1.3.02.53	ICMS TELECOMUNICACAO-LEI 6410/2003-DE	13.330.654,61	0,00	0,00	0,00
1.1.1.3.02.54	ICMS IMPORTACAO LEI 6410-03/DECRETO 1	3.142.072,14	0,00	0,00	0,00
1.1.1.3.02.55	ICMS ALCOO ETILICO HIDRAT.PARA TODOS	30.449.841,60	0,00	0,00	0,00

GOVERNO DO ESTADO DE ALAGOAS
SECRETARIA DE ESTADO DA FAZENDA
SUPERINTENDENCIA DO TESOUREO ESTADUAL

RECEITA SEGUNDO AS CATEGORIAS ECONOMICAS
CONSOLIDACAO ADMINISTRACAO DIRETA
ANEXO 2 DA LEI 4.320/64

REFERENCIA : DEZEMBRO.
EXERCICIO : 2008
FOLHA: 2

CODIGO DA RECEITA	ESPECIFICACAO	ALINEAS E SUBALINEAS	RUBRICAS	FONTE	CATEGORIA ECONOMICA
1.1.1.3.02.56	ICMS PARCELAMENTO LEI 6410/03 DECRETO	4.226.208,25	0,00	0,00	0,00
1.1.1.3.02.57	ICMS - VINC.AO COMB.E ERRAD. POBREZA	35.377.863,08	0,00	0,00	0,00
1.1.1.3.02.58	ICMS PARCELAMENTO - AUTOPECAS	95.965,94	0,00	0,00	0,00
1.1.1.3.02.60	ICMS - PARCELAMENTO SIMPLES NACIONAL	121.064,17	0,00	0,00	0,00
1.1.1.3.02.61	SIMPLES NACIONAL	18.899.261,31	0,00	0,00	0,00
1.1.1.3.02.62	ICMS PROGRAMA DE PARCELAMENTO INCENTI	22.553.763,81	0,00	0,00	0,00
1.1.1.3.02.63	PROG.DE PARCELAMENTO INCENT.-DIVIDA A	992.579,15	0,00	0,00	0,00
1.1.1.3.02.99	ICMS OUTROS	4.992.600,20	0,00	0,00	0,00
1.1.2.0.00.00	TAXAS	0,00	0,00	3.933.985,55	0,00
1.1.2.1.00.00	TAXAS P/EXERCICIO DO PODER DE POLICIA	0,00	853.870,04	0,00	0,00
1.1.2.1.02.00	TAXA DE FISCALIZACAO E SERVICOS DIVER	853.353,41	0,00	0,00	0,00
1.1.2.1.21.00	TAXA DE CONTROLE E FISCALIZACAO AMBIE	480,42	0,00	0,00	0,00
1.1.2.1.32.00	TAXA APROVACAO PROJETO CONST. CIVIL	36,21	0,00	0,00	0,00
1.1.2.2.00.00	TAXAS PELA PRESTACAO DE SERVICOS	0,00	3.080.115,51	0,00	0,00
1.1.2.2.01.00	EMOLUMENTOS PELO REGISTRO DE COMERCIO	1.346.918,92	0,00	0,00	0,00
1.1.2.2.02.00	TAXA JUDICIARIA	10.152,74	0,00	0,00	0,00
1.1.2.2.28.00	TAXA DE PREVENCAO E COMBATE A INCENDI	1.218.001,87	0,00	0,00	0,00
1.1.2.2.30.00	TAXA DE FISCALIZ. E UTILIZ. DE SERV.	1.293,33	0,00	0,00	0,00
1.1.2.2.32.00	TAXA DE SERV. PUBLICOS PRESTADOS A SO	503.748,65	0,00	0,00	0,00
1.1.3.0.00.00	CONTRIBUICAO DE MELHORIA	0,00	0,00	338,74	0,00
1.1.3.0.01.00	CONTRIBUICAO DE MELHORIA	338,74	0,00	0,00	0,00
1.3.0.0.00.00	RECEITA PATRIMONIAL	0,00	0,00	44.639.463,89	0,00
1.3.1.0.00.00	RECEITAS IMOBILIARIAS	0,00	0,00	968.903,36	0,00
1.3.1.1.00.00	ALUGUEIS	0,00	14,94	0,00	0,00
1.3.1.3.00.00	FOROS	0,00	963.422,43	0,00	0,00
1.3.1.9.00.00	OUTRAS RECEITAS IMOBILIARIAS	0,00	5.465,99	0,00	0,00
1.3.2.0.00.00	RECEITAS DE VALORES MOBILIARIOS	0,00	0,00	43.578.751,34	0,00
1.3.2.2.00.00	DIVIDENDOS	0,00	2.751,84	0,00	0,00
1.3.2.3.00.00	PARTICIPACOES	0,00	1.408.250,62	0,00	0,00
1.3.2.5.00.00	REMUNERACAO DE DEPOSITOS BANCARIOS	0,00	42.167.748,88	0,00	0,00
1.3.2.5.01.00	REMUNERACAO DE DEPOSITOS RECURSOS VIN	21.918.501,86	0,00	0,00	0,00
1.3.2.5.01.99	= RECEITA REM.OUTROS DEP.BANCARIOS RE	21.918.501,86	0,00	0,00	0,00
1.3.2.5.02.00	REMUNERACAO DE DEPOS. DE REC. NAO VI	20.249.247,02	0,00	0,00	0,00
1.3.2.5.02.99	= REMUNERACAO D/OUTROS DEPOS.REC.NAO	20.249.247,02	0,00	0,00	0,00
1.3.3.0.00.00	RECEITA DE CONCESSOES E PERMISSOES	0,00	0,00	91.809,19	0,00
1.3.3.1.00.00	RECEITA DE CONCESSOES E PERMISSOES -	0,00	91.809,19	0,00	0,00
1.3.3.1.99.00	OUTRAS RECEITAS DE CONCESSOES E PERMI	91.809,19	0,00	0,00	0,00
1.3.3.1.99.01	RECEITA DA LOTERIA ESTADUAL DE ALAGOA	91.809,19	0,00	0,00	0,00
1.6.0.0.00.00	RECEITA DE SERVICOS	0,00	0,00	100.142,31	0,00
1.6.0.0.01.00	SERVICOS COMERCIAIS	3.016,12	0,00	0,00	0,00
1.6.0.0.01.09	RECEITA DE SERVICOS DA ESCOLA FAZENDA	3.016,12	0,00	0,00	0,00
1.6.0.0.02.00	SERVICOS FINANCEIROS	3.125,00	0,00	0,00	0,00
1.6.0.0.02.01	JUROS DE EMPRESTIMOS	3.125,00	0,00	0,00	0,00
1.6.0.0.38.00	SERVICOS JUDICIARIOS	94.001,19	0,00	0,00	0,00
1.6.0.0.38.01	FIANCAS PENITENCIARIAS	94.001,19	0,00	0,00	0,00
1.7.0.0.00.00	TRANSFERENCIAS CORRENTES	0,00	0,00	2.427.084.177,48	0,00
1.7.2.0.00.00	TRANSFERENCIAS INTERGOVERNAMENTAIS	0,00	0,00	2.390.883.449,58	0,00
1.7.2.1.00.00	TRANSFERENCIAS DA UNIAO	0,00	2.109.068.056,07	0,00	0,00
1.7.2.1.01.00	PARTICIPACAO NA RECEITA DA UNIAO	1.988.692.638,79	0,00	0,00	0,00
1.7.2.1.01.01	COTA-PARTE FUNDO PARTIC DOS ESTADOS F	1.953.494.347,35	0,00	0,00	0,00

GOVERNO DO ESTADO DE ALAGOAS
SECRETARIA DE ESTADO DA FAZENDA
SUPERINTENDENCIA DO TESOUREO ESTADUAL

RECEITA SEGUNDO AS CATEGORIAS ECONOMICAS
CONSOLIDACAO ADMINISTRACAO DIRETA
ANEXO 2 DA LEI 4.320/64

REFERENCIA : DEZEMBRO.
EXERCICIO : 2008
FOLHA: 3

CODIGO DA RECEITA	ESPECIFICACAO	ALINEAS E SUBALINEAS	RUBRICAS	FONTE	CATEGORIA ECONOMICA
1.7.2.1.01.12	COTA-PARTE SOBRE IPI-ESTADOS EXPORT P	12.716.125,09	0,00	0,00	0,00
1.7.2.1.01.13	COTA-PARTE DA CONT.DE INTERV.NO DOM.E	22.482.166,35	0,00	0,00	0,00
1.7.2.1.09.00	OUTRAS TRASNFERENCIAS DA UNIAO	34.831.777,50	0,00	0,00	0,00
1.7.2.1.09.99	DEMAIS CONTRIBUICOES DA UNIAO	34.831.777,50	0,00	0,00	0,00
1.7.2.1.22.00	TRANSFERENCIA DA COMPENSACAO FINANCEI	57.340.339,91	0,00	0,00	0,00
1.7.2.1.22.11	COTA-PARTE DA COMPENS.FINANC.DE REC.H	8.642.227,88	0,00	0,00	0,00
1.7.2.1.22.20	COTA-PARTE DA COMPENS.FINANC.DE REC.	93.294,62	0,00	0,00	0,00
1.7.2.1.22.40	COTA-PARTE ROYALTIES P/EXCED.PROD.DO	41.439.281,08	0,00	0,00	0,00
1.7.2.1.22.70	COTA-PARTE DO FUNDO ESPECIAL DO PETRO	7.165.536,33	0,00	0,00	0,00
1.7.2.1.35.00	TRANSF.REC.D/FUNDO NAC.DO DESENV.DA E	15.915.082,32	0,00	0,00	0,00
1.7.2.1.35.01	TRANSFERENCIA DO SALARIO EDUCACAO	8.240.383,75	0,00	0,00	0,00
1.7.2.1.35.02	TRANSF.FNDE-PDDE-PROG.DINHEIRO DIRETO	2.587,10	0,00	0,00	0,00
1.7.2.1.35.03	TRANSF.FNDE-PNAE-PROG.NAC.ALIMENTAC.E	5.206.341,77	0,00	0,00	0,00
1.7.2.1.35.99	OUTRAS TRANSF.DO FUNDO NAC.D/DESENV.E	2.465.769,70	0,00	0,00	0,00
1.7.2.1.36.00	TRANSF.FINANCEIRA ICMS DESONERACAO-LC	12.288.217,55	0,00	0,00	0,00
1.7.2.1.36.01	TRANSFERENCIA FINANCEIRA - L.C. NUM.8	12.288.217,55	0,00	0,00	0,00
1.7.2.4.00.00	TRANSFERENCIAS MULTIGOVERNAMENTAIS	0,00	281.815.393,51	0,00	0,00
1.7.2.4.01.00	TRANSFERENCIAS DO FUNDEB	249.005.976,33	0,00	0,00	0,00
1.7.2.4.02.00	TRANSFERENCIAS DA COMPLEMENTACAO AO F	32.809.417,18	0,00	0,00	0,00
1.7.6.0.00.00	TRANSFERENCIAS DE CONVENIOS	0,00	0,00	36.200.727,90	0,00
1.7.6.1.00.00	TRANSFERENCIA CONVENIOS DA UNIAO E EN	0,00	36.026.639,03	0,00	0,00
1.7.6.1.02.00	CONVENIOS DA UNIAO - PROGRAMAS DE EDU	8.880.447,74	0,00	0,00	0,00
1.7.6.1.03.00	CONVENIOS DA UNIAO - PROGR. DE ASSIST	2.211.042,95	0,00	0,00	0,00
1.7.6.1.04.00	CONVENIOS DA UNIAO - PROGR. DE COMBATE	16.233.848,77	0,00	0,00	0,00
1.7.6.1.99.00	OUTROS TRANSFERENCIAS DE CONVENIO DA	8.701.299,57	0,00	0,00	0,00
1.7.6.3.00.00	TRANSF. CONV. DOS MUNICIPIOS E SUAS E	0,00	174.088,87	0,00	0,00
1.7.6.3.99.00	OUTRAS TRANSFER. DE CONVENIOS DOS MU	174.088,87	0,00	0,00	0,00
1.9.0.0.00.00	OUTRAS RECEITAS CORRENTES	0,00	0,00	63.593.303,36	0,00
1.9.1.0.00.00	MULTAS E JUROS DE MORA	0,00	0,00	61.244.530,52	0,00
1.9.1.1.00.00	MULTAS E JUROS DE MORA S/ TRIBUTOS	0,00	59.799.346,99	0,00	0,00
1.9.1.1.20.00	MULTAS E JUROS DE MORA DO ITCD	274.819,67	0,00	0,00	0,00
1.9.1.1.41.00	MULTAS E JUROS DE MORA DO IPVA	1.738.281,84	0,00	0,00	0,00
1.9.1.1.42.00	MULTAS E JUROS DE MORA DO ICMS	57.786.245,48	0,00	0,00	0,00
1.9.1.8.00.00	MULTAS E JUROS DE MORA DE OUTRAS RECE	0,00	90,00	0,00	0,00
1.9.1.8.99.00	OUTRAS MULTAS E JUROS DE MORA	90,00	0,00	0,00	0,00
1.9.1.9.00.00	MULTAS DE OUTRAS ORIGENS	0,00	1.445.093,53	0,00	0,00
1.9.1.9.19.00	MULTA P/ATRASSO PRESTACAO CONTAS ADIAN	1.968,02	0,00	0,00	0,00
1.9.1.9.20.00	MULTAS DE DEFESA E PROTECAO AO CONSUM	6.516,35	0,00	0,00	0,00
1.9.1.9.21.00	MULTAS DE PREVENCAO CONTRA INCENDIO	28,94	0,00	0,00	0,00
1.9.1.9.32.00	MULTA SENTENCA PENAL CONDENATORIA	395,57	0,00	0,00	0,00
1.9.1.9.53.00	MULTAS PREVISTAS NA LEGISLACAO FISCAL	548.565,12	0,00	0,00	0,00
1.9.1.9.99.00	OUTRAS MULTAS	887.619,53	0,00	0,00	0,00
1.9.2.0.00.00	INDENIZACOES E RESTITUICOES	0,00	0,00	383.156,45	0,00
1.9.2.1.00.00	INDENIZACOES	0,00	115.499,69	0,00	0,00
1.9.2.1.99.00	OUTRAS INDENIZACOES	115.499,69	0,00	0,00	0,00
1.9.2.2.00.00	RESTITUICOES	0,00	267.656,76	0,00	0,00
1.9.2.2.01.00	RESTITUICOES DE CONVENIOS	5.731,45	0,00	0,00	0,00
1.9.2.2.07.00	RESTITUICOES DE DESPESAS DE EXERC. AN	105.740,50	0,00	0,00	0,00
1.9.2.2.99.00	OUTRAS RESTITUICOES	156.184,81	0,00	0,00	0,00
1.9.3.0.00.00	RECEITA DA DIVIDA ATIVA	0,00	0,00	1.062.888,15	0,00

GOVERNO DO ESTADO DE ALAGOAS
SECRETARIA DE ESTADO DA FAZENDA
SUPERINTENDENCIA DO TESOUREO ESTADUAL

RECEITA SEGUNDO AS CATEGORIAS ECONOMICAS
CONSOLIDACAO ADMINISTRACAO DIRETA
ANEXO 2 DA LEI 4.320/64

REFERENCIA : DEZEMBRO.
EXERCICIO : 2008
FOLHA: 4

CODIGO DA RECEITA	ESPECIFICACAO	ALINEAS E SUBALINEAS	RUBRICAS	FONTE	CATEGORIA ECONOMICA
1.9.3.1.00.00	RECEITA DA DIVIDA ATIVA TRIBUTARIA	0,00	1.031.773,50	0,00	0,00
1.9.3.1.15.00	DIVIDA ATIVA DO ICMS	1.014.513,77	0,00	0,00	0,00
1.9.3.1.15.02	DIVIDA ATIVA DO ICMS	21.478,24	0,00	0,00	0,00
1.9.3.1.15.03	DIVIDA ATIVA DO ICMS - PARCELAMENTO	118.897,67	0,00	0,00	0,00
1.9.3.1.15.04	DIVIDA ATIVA DO ICMS - EXECUCAO FISCA	401,19	0,00	0,00	0,00
1.9.3.1.15.05	DIVIDA ATIVA DO ICMS - PROG.PARC.INCE	873.736,67	0,00	0,00	0,00
1.9.3.1.16.00	DIVIDA ATIVA IPVA.	9.700,62	0,00	0,00	0,00
1.9.3.1.16.02	DIVIDA ATIVA DO IPVA - PARCELAMENTO	9.700,62	0,00	0,00	0,00
1.9.3.1.17.00	IPVA - DIVIDA ATIVA IPVA - PARCELAMEN	7.559,11	0,00	0,00	0,00
1.9.3.2.00.00	RECEITA DA DIVIDA ATIVA NAO TRIBUTARI	0,00	31.114,65	0,00	0,00
1.9.3.2.99.00	REC.DE DIV.ATIVA N/TRIBUTARIA OUTRAS	31.114,65	0,00	0,00	0,00
1.9.9.0.00.00	RECEITAS DIVERSAS	0,00	0,00	902.728,24	0,00
1.9.9.0.09.00	SELO DE AUTENTICIDADE FISCAL	291.268,30	0,00	0,00	0,00
1.9.9.0.12.00	OUTROS AUTOS DE INFRACAO	62.750,36	0,00	0,00	0,00
1.9.9.0.13.00	OUTROS ACRESCIMOS	16,21	0,00	0,00	0,00
1.9.9.0.99.00	OUTRAS RECEITAS	548.693,37	0,00	0,00	0,00
2.0.0.0.00.00	RECEITAS DE CAPITAL	0,00	0,00	0,00	137.944.948,16
2.1.0.0.00.00	OPERACOES DE CREDITO	0,00	0,00	3.997.917,76	0,00
2.1.1.0.00.00	OPERACOES DE CREDITO INTERNAS	0,00	0,00	3.997.917,76	0,00
2.1.1.4.00.00	OPERACAO DE CREDITO INTERNAS - CONTRA	0,00	3.997.917,76	0,00	0,00
2.1.1.4.99.00	OUTRAS OPERACOES DE CREDITO INTERNAS	3.997.917,76	0,00	0,00	0,00
2.2.0.0.00.00	ALIENACAO DE BENS	0,00	0,00	167.987,22	0,00
2.2.1.0.00.00	ALIENACAO DE BENS MOVEIS	0,00	0,00	5.041,96	0,00
2.2.1.9.00.00	ALIENACAO DE OUTROS BENS MOVEIS	0,00	5.041,96	0,00	0,00
2.2.2.0.00.00	ALIENACAO DE BENS IMOVEIS	0,00	0,00	162.945,26	0,00
2.2.2.9.00.00	ALIENACAO DE OUTROS BENS IMOVEIS	0,00	162.945,26	0,00	0,00
2.4.0.0.00.00	TRANSFERENCIAS DE CAPITAL	0,00	0,00	133.779.043,18	0,00
2.4.7.0.00.00	TRANSFERENCIAS DE CONVENIOS	0,00	0,00	133.779.043,18	0,00
2.4.7.1.00.00	TRANSF.DE CONVENIOS DA UNIAO E SUAS E	0,00	133.779.043,18	0,00	0,00
2.4.7.1.02.00	CONVENIOS DA UNIAO - PROGRAMAS DE EDU	701.836,66	0,00	0,00	0,00
2.4.7.1.03.00	CONVENIO DA UNIAO - PROGRAMAS DE SANE	15.328.164,35	0,00	0,00	0,00
2.4.7.1.99.00	OUTROS TRANSFERENCIAS DE CONVENIO DA	117.749.042,17	0,00	0,00	0,00
7.0.0.0.00.00	RECEITAS CORRENTES - INTRA ORCAMENTAR	0,00	0,00	0,00	164.434,75
7.6.0.0.00.00	RECEITAS DE SERVICOS - INTRA-ORCAMENT	0,00	0,00	164.434,75	0,00
7.6.0.0.14.00	SERVICOS DE FISCALIZACAO - INTRA-ORCA	164.434,75	0,00	0,00	0,00
9.0.0.0.00.00	DEDUCOES DA RECEITA	0,00	0,00	0,00	590.298.806,03
9.1.0.0.00.00	DEDUCOES DA RECEITA TRIB.P/FORMACAO D	0,00	0,00	228.222.713,30	0,00
9.1.1.0.00.00	DEDUCAO DE RECEITA IMPOSTOS P/FORM. F	0,00	0,00	228.222.713,30	0,00
9.1.1.2.00.00	DED.DE REC. IPVA/ITCMD P/ FORMACAO FU	0,00	6.292.663,57	0,00	0,00
9.1.1.2.05.00	* DED.RECEITA P/ FORMACAO DO FUNDEB -	5.932.836,55	0,00	0,00	0,00
9.1.1.2.07.00	* DEDUCAO RECEITA IMP. FORMACAO FUNDE	359.827,02	0,00	0,00	0,00
9.1.1.3.00.00	DEDUCAO DE REC.DE IMP.PARA FORM.FUNDE	0,00	221.930.049,73	0,00	0,00
9.1.1.3.02.00	* DEDUCAO RECEITA IMP. FORMACAO FUNDE	221.930.049,73	0,00	0,00	0,00
9.7.0.0.00.00	DEDUCAO DA REC.DE TRANSF.P/FORMACAO D	0,00	0,00	362.076.092,73	0,00
9.7.2.0.00.00	DEDUCAO DA REC.DE TRANSF.P/FORMACAO D	0,00	0,00	362.076.092,73	0,00
9.7.2.1.00.00	DEDUCAO DA REC.DE TRANSF.P/FORMACAO D	0,00	362.076.092,73	0,00	0,00
9.7.2.1.01.00	DEDUCAO REC.P/FORMACAO FUNDEB- TRANSF	359.823.662,49	0,00	0,00	0,00
9.7.2.1.01.01	* DED. RECEITA P/ FORMACAO DO FUNDEB	358.075.513,44	0,00	0,00	0,00
9.7.2.1.01.12	* DED.RECEITA P/ FORMACAO DO FUNDEB-I	1.748.149,05	0,00	0,00	0,00
9.7.2.1.13.00	* DED.RECEITA P/ FORMACAO DO FUNDEB-L	2.252.430,24	0,00	0,00	0,00

GOVERNO DO ESTADO DE ALAGOAS
SECRETARIA DE ESTADO DE FAZENDA
SUPERINTENDENCIA DO TESOURO ESTADUAL

RECEITA SEGUNDO AS CATEGORIAS ECONOMICAS
CONSOLIDACAO ADMINISTRACAO DIRETA
ANEXO 2 DA LEI 4.320/64

REFERENCIA : DEZEMBRO.
EXERCICIO : 2008
FOLHA: 5

RESUMO

RECEITAS CORRENTES :

RECEITA TRIBUTARIA	:	1.819.773.156,30		
RECEITA DE CONTRIBUICOES	:	0,00		
RECEITA PATRIMONIAL	:	44.639.463,89		
RECEITA AGROPECUARIA	:	0,00		
RECEITA INDUSTRIAL	:	0,00		
RECEITA DE SERVICOS	:	100.142,31		
TRANSFERENCIAS CORRENTES	:	2.427.084.177,48		
OUTRAS RECEITAS CORRENTES	:	63.593.303,36		
RECEITAS INTRAORCAMENTARIAS:		164.434,75		
DEDUCAO RECEITA F.FUNDEF	:	590.298.806,03-	TOTAL DO GRUPO :	3.765.055.872,06

RECEITAS DE CAPITAL :

OPERACOES DE CREDITO	:	3.997.917,76		
ALIENACAO DE BENS	:	167.987,22		
AMORTIZACAO DE EMPRESTIMOS	:	0,00		
TRANSFERENCIAS DE CAPITAL	:	133.779.043,18		
OUTRAS RECEITAS DE CAPITAL	:	0,00	TOTAL DO GRUPO :	137.944.948,16

RECEITA TOTAL	:			3.903.000.820,22
---------------	---	--	--	------------------

GOVERNO DE ESTADO DE ALAGOAS
SECRETARIA DE ESTADO DA FAZENDA
SUPERINTENDENCIA DO TESOUREO ESTADUAL

DESPEZA SEGUNDO CATEGORIAS ECONOMICAS
CONSOLIDACAO ADMINISTRACAO DIRETA
ANEXO 02

FOLHA: 01
EXERCICIO : 2008
REFERENCIA: DEZEMBRO.

		DESDOBRAMENTOS	ELEMENTO	CATEGORIA
300000	DESPEAS CORRENTES			2.822.685.717,13
310000	PESSOAL E ENCARGOS SOCIAIS			1.857.377.273,10
319000	APLICACOES DIRETAS			
319001	APOSENTADORIAS E REFORMAS	472.792.250,73		
319003	PENSOES	2.541.641,20		
319004	CONTRATACAO POR TEMPO DETERMINADO	19.167.251,85		
319008	OUTROS BENEFICIOS ASSISTENCIAIS	41.515,69		
319009	SALARIO-FAMILIA	1.947.445,74		
319011	VENCIMENTOS E VANTAGENS FIXAS - PESSOAL CIVIL	951.974.819,26		
319012	VENCIMENTOS E VANTAGENS FIXAS - PES. MILITAR	308.009.586,64		
319013	OBRIGACOES PATRONAIS	29.220.035,73		
319016	OUTRAS DESPEAS VARIAVEIS - PESSOAL CIVIL	990.098,49		
319017	OUTRAS DESPEAS VARIAVEIS - PESSOAL MILITAR	610.442,79		
319091	SENTENCAS JUDICIARIAS	16.151.050,86		
319092	DESPEAS DE EXERCICIOS ANTERIORES	11.478.583,96		
319096	RESSARCIMENTO DE DESPESA PESSOAL REQUISITADO	766.082,50		
319100	APLICACOES DIRETAS - OPER.INTRA-ORCAMENTARIAS		41.686.467,66	
319113	OBRIGACOES PATRONAIS - OP.INTRA-ORCAMENTARIAS	41.686.467,66		
320000	JUROS E ENCARGOS DA DIVIDA			164.328.584,31
329000	APLICACOES DIRETAS		164.328.584,31	
329021	JUROS SOBRE A DIVIDA POR CONTRATO	140.259.384,98		
329022	OUTROS ENCARGOS SOBRE A DIVIDA POR CONTRATO	1.593.208,78		
329092	DESPEAS DE EXERCICIOS ANTERIORES	21.865.019,36		
329100	APLICACOES DIRETAS - OPER.INTRA-ORCAMENTARIAS		610.971,19	
329192	DESP. EXERC. ANTERIORES-OP.INTRA-ORCAMENTARIA	610.971,19		
330000	OUTRAS DESPEAS CORRENTES			800.979.859,72
332000	TRANSFERENCIAS A UNIAO		2.046.294,28	
332041	CONTRIBUICOES	247.254,09		
332093	INDENIZACOES E RESTITUICOES	1.799.040,19		
334000	TRANSFERENCIAS A MUNICIPIOS		500.377.011,35	
334081	DISTRIBUICAO CONSTITUC. OU LEGAL DE RECEITAS	467.377.011,35		
334092	DESPEAS DE EXERCICIOS ANTERIORES	33.000.000,00		
335000	TRANSFERENCIAS A INSTITUICOES PRIVADAS		9.533.958,94	
335041	CONTRIBUICOES	9.359.150,39		
335043	SUBVENCOES SOCIAIS	174.808,55		
339000	APLICACOES DIRETAS		289.022.595,15	
339013	OBRIGACOES PATRONAIS	191.740,82		
339014	DIARIAS - PESSOAL CIVIL	3.210.487,74		
339015	DIARIAS - PESSOAL MILITAR	4.425.701,54		
339030	MATERIAL DE CONSUMO	76.410.853,87		
339031	PREMIACOES CULT., ART., CIENT., DESP.E OUTROS	339,90		
339032	MATERIAL DE DISTRIBUICAO GRATUITA	40.684,70		
339033	PASSAGENS E DESPEAS COM LOCOMOCAO	2.840.088,95		
339035	SERVICOS DE CONSULTORIA	2.342.372,00		
339036	OUTROS SERVICOS DE TERCEIROS - PESSOA FISICA	20.965.098,37		
339037	LOCACAO DE MAO-DE-OBRA	11.039.628,27		
339039	OUTROS SERVICOS DE TERCEIROS-PESSOA JURIDICA	126.013.594,53		
339047	OBRIGACOES TRIBUTARIAS E CONTRIBUTIVAS	32.299.667,54		
339048	OUTROS AUXILIOS FINANCEIROS A PESSOA FISICA	100.420,00		

GOVERNO DE ESTADO DE ALAGOAS
SECRETARIA DE ESTADO DA FAZENDA
SUPERINTENDENCIA DO TESOUREO ESTADUAL

DESPESA SEGUNDO CATEGORIAS ECONOMICAS
CONSOLIDACAO ADMINISTRACAO DIRETA
ANEXO 02

FOLHA: 02
EXERCICIO : 2008
REFERENCIA: DEZEMBRO.

		DESDOBRAMENTOS	ELEMENTO	CATEGORIA
339092	DESPESAS DE EXERCICIOS ANTERIORES	4.954.800,73		
339093	INDENIZACOES E RESTITUICOES	3.477.715,08		
339100	APLICACOES DIRETAS - OPER.INTRA-ORCAMENTARIAS		709.401,11	
339141	CONTRIBUICOES	703.540,00		
339147	OBRIG.TRIBUT.E CONTRIB-OP.INTRA-ORCAMENTARIAS	5.861,11		
400000	DESPESAS DE CAPITAL			590.373.280,15
440000	INVESTIMENTOS			256.544.261,30
442000	TRANSFERENCIAS A UNIAO		1.264.701,52	
442093	INDENIZACOES E RESTITUICOES	1.264.701,52		
444000	TRANSFERENCIAS A MUNICIPIOS		175.000,00	
444042	AUXILIOS	175.000,00		
445000	TRANSF. A INSTITUIC.PRIVADAS S/FINS LUCRATIVO		247.465,62	
445041	CONTRIBUICOES	26.750,00		
445042	AUXILIOS	2.000,00		
445092	DESPESAS DE EXERCICIOS ANTERIORES	218.715,62		
449000	APLICACOES DIRETAS		254.857.094,16	
449051	OBRAS E INSTALACOES	230.542.433,20		
449052	EQUIPAMENTOS E MATERIAL PERMANENTE	19.880.280,98		
449061	AQUISICAO DE IMOVEIS	3.978.221,50		
449092	DESPESAS DE EXERCICIOS ANTERIORES	456.158,48		
450000	INVERSOES FINANCEIRAS			211.656,00
459000	APLICACOES DIRETAS		211.656,00	
459061	AQUISICAO DE IMOVEIS	211.656,00		
460000	AMORTIZACAO DA DIVIDA			333.617.362,85
469000	APLICACOES DIRETAS		333.617.362,85	
469071	PRINCIPAL DA DIVIDA CONTRATUAL RESGATADO	300.489.859,91		
469092	DESPESAS DE EXERCICIOS ANTERIORES	32.784.015,25		
469100	APLICACOES DIRETAS - OPER.INTRA-ORCAMENTARIAS		343.487,69	
469171	PRINCIPAL DA DIVIDA CONTRATUAL RESGATADO-RPPS	343.487,69		
TOTAL:				3.413.058.997,28

GOVERNO DO ESTADO DE ALAGOAS DESPESAS SEGUNDO CATEGORIA ECONOMICA REFERENCIA: DEZEMBRO:
 SECRETARIA DE ESTADO DA FAZENDA CONSOLIDACAO ADMINISTRACAO DIRETA EXERCICIO: 2008
 SUPERINTENDENCIA DO TESOUREO ESTADUAL ANEXO 02a DA LEI 4.320/64 FOLHA: 1

ORGAO	01.000 ASSEMBLEIA LEGISLATIVA EST.E ORGAOS AUX.PODER			
UO	01.001 ASSEMBLEIA LEGISLATIVA ESTADUAL			
CODIGO	DESCRICAO	ELEMENTO		CATEGORIA ECONOMICA
3.0.00.00	DESPESAS CORRENTES			110.006.898,81
3.1.00.00	PESSOAL E ENCARGOS SOCIAIS			91.639.997,94
3.1.90.00	APLICACOES DIRETAS	90.102.740,66		
3.1.90.01	APOSENTADORIAS E REFORMAS	17.639.702,44		
3.1.90.11	VENCIMENTOS E VANTAGENS FIXAS - PESSOAL CIVIL	57.185.872,35		
3.1.90.13	OBRIGACOES PATRONAIS	2.977.562,92		
3.1.90.16	OUTRAS DESPESAS VARIAVEIS - PESSOAL CIVIL	803.295,79		
3.1.90.91	SENTENCAS JUDICIARIAS	11.426.175,86		
3.1.90.92	DESPESAS DE EXERCICIOS ANTERIORES	70.131,30		
3.1.91.00	APLICACOES DIRETAS - OPER.INTRA-ORCAMENTARIAS	1.537.257,28		
3.1.91.13	OBRIGACOES PATRONAIS - OP.INTRA-ORCAMENTARIAS	1.537.257,28		
3.3.00.00	OUTRAS DESPESAS CORRENTES			18.366.900,87
3.3.90.00	APLICACOES DIRETAS	18.366.900,87		
3.3.90.30	MATERIAL DE CONSUMO	4.153.812,26		
3.3.90.33	PASSAGENS E DESPESAS COM LOCOMOCAO	101.897,18		
3.3.90.36	OUTROS SERVICOS DE TERCEIROS - PESSOA FISICA	4.137.530,17		
3.3.90.39	OUTROS SERVICOS DE TERCEIROS-PESSOA JURIDICA	9.973.661,26		
4.0.00.00	DESPESAS DE CAPITAL			3.079.548,32
4.4.00.00	INVESTIMENTOS			3.079.548,32
4.4.90.00	APLICACOES DIRETAS	3.079.548,32		
4.4.90.51	OBRAS E INSTALACOES	2.031.361,82		
4.4.90.52	EQUIPAMENTOS E MATERIAL PERMANENTE	1.048.186,50		
TOTAL DA UO				113.086.447,13

ORGAO	01.000 ASSEMBLEIA LEGISLATIVA EST.E ORGAOS AUX.PODER			
UO	01.002 TRIBUNAL DE CONTAS - TC			
CODIGO	DESCRICAO	ELEMENTO		CATEGORIA ECONOMICA
3.0.00.00	DESPESAS CORRENTES			50.647.978,48
3.1.00.00	PESSOAL E ENCARGOS SOCIAIS			47.425.370,82
3.1.90.00	APLICACOES DIRETAS	47.425.370,82		
3.1.90.01	APOSENTADORIAS E REFORMAS	10.295.185,66		
3.1.90.11	VENCIMENTOS E VANTAGENS FIXAS - PESSOAL CIVIL	36.726.344,50		
3.1.90.12	VENCIMENTOS E VANTAGENS FIXAS - PES. MILITAR	403.840,66		
3.3.00.00	OUTRAS DESPESAS CORRENTES			3.222.607,66
3.3.50.00	TRANSFERENCIAS A INSTITUICOES PRIVADAS	67.119,00		
3.3.50.41	CONTRIBUICOES	67.119,00		
3.3.90.00	APLICACOES DIRETAS	3.155.488,66		
3.3.90.14	DIARIAS - PESSOAL CIVIL	223.686,00		
3.3.90.30	MATERIAL DE CONSUMO	498.311,35		
3.3.90.33	PASSAGENS E DESPESAS COM LOCOMOCAO	127.482,92		
3.3.90.35	SERVICOS DE CONSULTORIA	107.530,98		
3.3.90.36	OUTROS SERVICOS DE TERCEIROS - PESSOA FISICA	84.178,60		
3.3.90.39	OUTROS SERVICOS DE TERCEIROS-PESSOA JURIDICA	2.114.298,81		
4.0.00.00	DESPESAS DE CAPITAL			470.771,10
4.4.00.00	INVESTIMENTOS			470.771,10
4.4.90.00	APLICACOES DIRETAS	470.771,10		

GOVERNO DO ESTADO DE ALAGOAS		DESPESAS SEGUNDO CATEGORIA ECONOMICA		REFERENCIA: DEZEMBRO:	
SECRETARIA DE ESTADO DA FAZENDA		CONSOLIDACAO ADMINISTRACAO DIRETA		EXERCICIO: 2008	
SUPERINTENDENCIA DO TESOURO ESTADUAL		ANEXO 02a DA LEI 4.320/64		FOLHA: 2	
4.4.90.52	EQUIPAMENTOS E MATERIAL PERMANENTE		470.771,10		
			TOTAL DA UO		51.118.749,58
			TOTAL DO ORGAO		164.205.196,71
ORGAO	02.000	TRIBUNAL DE JUSTICA E ORGAOS AUXILIARES DO PO			
UO	02.003	TRIBUNAL DE JUSTICA - TJ			
CODIGO		DESCRICAO	ELEMENTO		CATEGORIA ECONOMICA
3.0.00.00		DESPESAS CORRENTES			182.032.634,82
3.1.00.00		PESSOAL E ENCARGOS SOCIAIS			161.814.950,86
3.1.90.00		APLICACOES DIRETAS	152.183.126,93		
3.1.90.01		APOSENTADORIAS E REFORMAS	30.839.063,46		
3.1.90.09		SALARIO-FAMILIA	68,80		
3.1.90.11		VENCIMENTOS E VANTAGENS FIXAS - PESSOAL CIVIL	108.923.462,99		
3.1.90.12		VENCIMENTOS E VANTAGENS FIXAS - PES. MILITAR	311.870,38		
3.1.90.13		OBRIGACOES PATRONAIS	2.160.747,75		
3.1.90.92		DESPESAS DE EXERCICIOS ANTERIORES	9.947.913,55		
3.1.91.00		APLICACOES DIRETAS - OPER. INTRA-ORCAMENTARIAS	9.631.823,93		
3.1.91.13		OBRIGACOES PATRONAIS - OP. INTRA-ORCAMENTARIAS	9.631.823,93		
3.3.00.00		OUTRAS DESPESAS CORRENTES			20.217.683,96
3.3.90.00		APLICACOES DIRETAS	20.217.683,96		
3.3.90.14		DIARIAS - PESSOAL CIVIL	302.133,52		
3.3.90.30		MATERIAL DE CONSUMO	1.586.003,57		
3.3.90.33		PASSAGENS E DESPESAS COM LOCOMOCAO	143.150,66		
3.3.90.35		SERVICOS DE CONSULTORIA	2.174.071,02		
3.3.90.36		OUTROS SERVICOS DE TERCEIROS - PESSOA FISICA	480.105,95		
3.3.90.37		LOCACAO DE MAO-DE-OBRA	2.651.242,92		
3.3.90.39		OUTROS SERVICOS DE TERCEIROS-PESSOA JURIDICA	12.610.784,30		
3.3.90.92		DESPESAS DE EXERCICIOS ANTERIORES	270.192,02		
4.0.00.00		DESPESAS DE CAPITAL			4.331.468,27
4.4.00.00		INVESTIMENTOS			4.331.468,27
4.4.90.00		APLICACOES DIRETAS	4.331.468,27		
4.4.90.52		EQUIPAMENTOS E MATERIAL PERMANENTE	4.331.468,27		
			TOTAL DA UO		186.364.103,09
			TOTAL DO ORGAO		186.364.103,09
ORGAO	03.000	MINISTERIO PUBLICO - MP			
UO	03.004	MINISTERIO PUBLICO			
CODIGO		DESCRICAO	ELEMENTO		CATEGORIA ECONOMICA
3.0.00.00		DESPESAS CORRENTES			74.640.160,66
3.1.00.00		PESSOAL E ENCARGOS SOCIAIS			71.912.590,71
3.1.90.00		APLICACOES DIRETAS	67.112.490,90		
3.1.90.01		APOSENTADORIAS E REFORMAS	19.216.013,67		
3.1.90.08		OUTROS BENEFICIOS ASSISTENCIAIS	41.515,69		

GOVERNO DO ESTADO DE ALAGOAS		DESPESAS SEGUNDO CATEGORIA ECONOMICA		REFERENCIA: DEZEMBRO:	
SECRETARIA DE ESTADO DA FAZENDA		CONSOLIDACAO ADMINISTRACAO DIRETA		EXERCICIO: 2008	
SUPERINTENDENCIA DO TESOURO ESTADUAL		ANEXO 02a DA LEI 4.320/64		FOLHA: 3	
3.1.90.11	VENCIMENTOS E VANTAGENS FIXAS - PESSOAL CIVIL	46.916.580,18			
3.1.90.13	OBRIGACOES PATRONAIS	423.901,92			
3.1.90.17	OUTRAS DESPESAS VARIAVEIS - PESSOAL MILITAR	92.718,71			
3.1.90.92	DESPESAS DE EXERCICIOS ANTERIORES	421.760,73			
3.1.91.00	APLICACOES DIRETAS - OPER.INTRA-ORCAMENTARIAS	4.800.099,81			
3.1.91.13	OBRIGACOES PATRONAIS - OP.INTRA-ORCAMENTARIAS	4.800.099,81			
3.2.00.00	JUROS E ENCARGOS DA DIVIDA			610.971,19	
3.2.91.00	APLICACOES DIRETAS - OPER.INTRA-ORCAMENTARIAS	610.971,19			
3.2.91.92	DESP. EXERC. ANTERIORES-OP.INTRA-ORCAMENTARIA	610.971,19			
3.3.00.00	OUTRAS DESPESAS CORRENTES			2.116.598,76	
3.3.50.00	TRANSFERENCIAS A INSTITUICOES PRIVADAS	34.210,88			
3.3.50.41	CONTRIBUICOES	34.210,88			
3.3.90.00	APLICACOES DIRETAS	2.076.874,79			
3.3.90.14	DIARIAS - PESSOAL CIVIL	131.538,42			
3.3.90.15	DIARIAS - PESSOAL MILITAR	14.957,50			
3.3.90.30	MATERIAL DE CONSUMO	375.324,94			
3.3.90.33	PASSAGENS E DESPESAS COM LOCOMOCAO	62.208,00			
3.3.90.36	OUTROS SERVICOS DE TERCEIROS - PESSOA FISICA	289.446,91			
3.3.90.37	LOCACAO DE MAO-DE-OBRA	201.388,41			
3.3.90.39	OUTROS SERVICOS DE TERCEIROS-PESSOA JURIDICA	988.975,07			
3.3.90.47	OBRIGACOES TRIBUTARIAS E CONTRIBUTIVAS	11.035,54			
3.3.90.92	DESPESAS DE EXERCICIOS ANTERIORES	2.000,00			
3.3.91.00	APLICACOES DIRETAS - OPER.INTRA-ORCAMENTARIAS	5.513,09			
3.3.91.47	OBRIG.TRIBUT.E CONTRIB-OP.INTRA-ORCAMENTARIAS	5.513,09			
4.0.00.00	DESPESAS DE CAPITAL			518.815,51	
4.4.00.00	INVESTIMENTOS			175.327,82	
4.4.90.00	APLICACOES DIRETAS	175.327,82			
4.4.90.51	OBRA E INSTALACOES	162.608,42			
4.4.90.52	EQUIPAMENTOS E MATERIAL PERMANENTE	12.719,40			
4.6.00.00	AMORTIZACAO DA DIVIDA			343.487,69	
4.6.91.00	APLICACOES DIRETAS - OPER.INTRA-ORCAMENTARIAS	343.487,69			
4.6.91.71	PRINCIPAL DA DIVIDA CONTRATUAL RESGATADO-RPPS	343.487,69			
		TOTAL DA UO		75.158.976,17	
		TOTAL DO ORGAO		75.158.976,17	
ORGAO	04.000 MINISTERIO PUBLICO ESPECIAL - MPE				
UO	04.005 MINISTERIO PUBLICO ESPECIAL / PROCURADORIA JU				
CODIGO	DESCRICAO	ELEMENTO		CATEGORIA ECONOMICA	
3.0.00.00	DESPESAS CORRENTES			1.723.821,38	
3.1.00.00	PESSOAL E ENCARGOS SOCIAIS			1.721.644,14	
3.1.90.00	APLICACOES DIRETAS	1.721.644,14			
3.1.90.01	APOSENTADORIAS E REFORMAS	1.321.876,53			
3.1.90.11	VENCIMENTOS E VANTAGENS FIXAS - PESSOAL CIVIL	399.767,61			
3.3.00.00	OUTRAS DESPESAS CORRENTES			2.177,24	
3.3.90.00	APLICACOES DIRETAS	2.177,24			
3.3.90.30	MATERIAL DE CONSUMO	823,00			
3.3.90.33	PASSAGENS E DESPESAS COM LOCOMOCAO	1.354,24			
		TOTAL DA UO		1.723.821,38	

GOVERNO DO ESTADO DE ALAGOAS
SECRETARIA DE ESTADO DA FAZENDA
SUPERINTENDENCIA DO TESOUREO ESTADUAL

DESPESES SEGUNDO CATEGORIA ECONOMICA
CONSOLIDACAO ADMINISTRACAO DIRETA
ANEXO 02a DA LEI 4.320/64

REFERENCIA: DEZEMBRO:
EXERCICIO: 2008
FOLHA: 4

		TOTAL DO ORGAO	1.723.821,38
ORGAO	11.000 GOVERNADORIA		
UO	11.006 GABINETE CIVIL		
CODIGO	DESCRICAO	ELEMENTO	CATEGORIA ECONOMICA
3.0.00.00	DESPESES CORRENTES		7.056.824,32
3.1.00.00	PESSOAL E ENCARGOS SOCIAIS		3.912.512,28
3.1.90.00	APLICACOES DIRETAS	3.912.512,28	
3.1.90.09	SALARIO-FAMILIA	1.748,00	
3.1.90.11	VENCIMENTOS E VANTAGENS FIXAS - PESSOAL CIVIL	3.622.146,67	
3.1.90.16	OUTRAS DESPESES VARIAVEIS - PESSOAL CIVIL	5.066,03	
3.1.90.96	RESSARCIMENTO DE DESPESA PESSOAL REQUISITADO	283.551,58	
3.3.00.00	OUTRAS DESPESES CORRENTES		3.144.312,04
3.3.50.00	TRANSFERENCIAS A INSTITUICOES PRIVADAS	50.000,00	
3.3.50.41	CONTRIBUICOES	50.000,00	
3.3.90.00	APLICACOES DIRETAS	3.093.964,02	
3.3.90.14	DIARIAS - PESSOAL CIVIL	29.252,50	
3.3.90.30	MATERIAL DE CONSUMO	554.173,90	
3.3.90.32	MATERIAL DE DISTRIBUICAO GRATUITA	11.766,00	
3.3.90.33	PASSAGENS E DESPESES COM LOCOMOCAO	159.404,81	
3.3.90.36	OUTROS SERVICOS DE TERCEIROS - PESSOA FISICA	73.291,66	
3.3.90.39	OUTROS SERVICOS DE TERCEIROS-PESSOA JURIDICA	2.212.891,15	
3.3.90.47	OBRIGACOES TRIBUTARIAS E CONTRIBUTIVAS	3.939,00	
3.3.90.92	DESPESES DE EXERCICIOS ANTERIORES	49.245,00	
3.3.91.00	APLICACOES DIRETAS - OPER.INTRA-ORCAMENTARIAS	348,02	
3.3.91.47	OBRIG.TRIBUT.E CONTRIB-OP.INTRA-ORCAMENTARIAS	348,02	
4.0.00.00	DESPESES DE CAPITAL		387.626,53
4.4.00.00	INVESTIMENTOS		387.626,53
4.4.90.00	APLICACOES DIRETAS	387.626,53	
4.4.90.52	EQUIPAMENTOS E MATERIAL PERMANENTE	387.626,53	
		TOTAL DA UO	7.444.450,85
ORGAO	11.000 GOVERNADORIA		
UO	11.007 GABINETE MILITAR		
CODIGO	DESCRICAO	ELEMENTO	CATEGORIA ECONOMICA
3.0.00.00	DESPESES CORRENTES		13.996.406,45
3.1.00.00	PESSOAL E ENCARGOS SOCIAIS		10.551.380,63
3.1.90.00	APLICACOES DIRETAS	10.551.380,63	
3.1.90.11	VENCIMENTOS E VANTAGENS FIXAS - PESSOAL CIVIL	66.200,00	
3.1.90.12	VENCIMENTOS E VANTAGENS FIXAS - PES. MILITAR	10.430.752,68	
3.1.90.17	OUTRAS DESPESES VARIAVEIS - PESSOAL MILITAR	42.834,00	
3.1.90.92	DESPESES DE EXERCICIOS ANTERIORES	11.593,95	
3.3.00.00	OUTRAS DESPESES CORRENTES		3.445.025,82
3.3.90.00	APLICACOES DIRETAS	3.445.025,82	
3.3.90.15	DIARIAS - PESSOAL MILITAR	124.725,00	
3.3.90.30	MATERIAL DE CONSUMO	149.634,78	
3.3.90.33	PASSAGENS E DESPESES COM LOCOMOCAO	14.892,04	
3.3.90.36	OUTROS SERVICOS DE TERCEIROS - PESSOA FISICA	2.448,00	

GOVERNO DO ESTADO DE ALAGOAS DESPESAS SEGUNDO CATEGORIA ECONOMICA REFERENCIA: DEZEMBRO:
 SECRETARIA DE ESTADO DA FAZENDA CONSOLIDACAO ADMINISTRACAO DIRETA EXERCICIO: 2008
 SUPERINTENDENCIA DO TESOUREO ESTADUAL ANEXO 02a DA LEI 4.320/64 FOLHA: 5

3.3.90.39	OUTROS SERVICOS DE TERCEIROS-PESSOA JURIDICA	3.143.742,20	
3.3.90.47	OBRIGACOES TRIBUTARIAS E CONTRIBUTIVAS	4.261,80	
3.3.90.93	INDENIZACOES E RESTITUICOES	5.322,00	
4.0.00.00	DESPESAS DE CAPITAL		42.583,23
4.4.00.00	INVESTIMENTOS		42.583,23
4.4.90.00	APLICACOES DIRETAS	42.583,23	
4.4.90.52	EQUIPAMENTOS E MATERIAL PERMANENTE	42.583,23	
TOTAL DA UO			14.038.989,68

ORGAO	11.000 GOVERNADORIA			
UO	11.008 CONTROLADORIA GERAL DO ESTADO			
CODIGO	DESCRICAO	ELEMENTO		CATEGORIA ECONOMICA
3.0.00.00	DESPESAS CORRENTES			1.375.084,25
3.1.00.00	PESSOAL E ENCARGOS SOCIAIS			1.183.893,51
3.1.90.00	APLICACOES DIRETAS	1.183.893,51		
3.1.90.11	VENCIMENTOS E VANTAGENS FIXAS - PESSOAL CIVIL	1.183.335,74		
3.1.90.16	OUTRAS DESPESAS VARIAVEIS - PESSOAL CIVIL	557,77		
3.3.00.00	OUTRAS DESPESAS CORRENTES			191.190,74
3.3.50.00	TRANSFERENCIAS A INSTITUICOES PRIVADAS	5.000,00		
3.3.50.41	CONTRIBUICOES	5.000,00		
3.3.90.00	APLICACOES DIRETAS	186.190,74		
3.3.90.14	DIARIAS - PESSOAL CIVIL	20.257,50		
3.3.90.30	MATERIAL DE CONSUMO	27.377,46		
3.3.90.33	PASSAGENS E DESPESAS COM LOCOMOCAO	20.537,18		
3.3.90.36	OUTROS SERVICOS DE TERCEIROS - PESSOA FISICA	5.036,07		
3.3.90.37	LOCACAO DE MAO-DE-OBRA	40.820,40		
3.3.90.39	OUTROS SERVICOS DE TERCEIROS-PESSOA JURIDICA	72.162,13		
4.0.00.00	DESPESAS DE CAPITAL			56.251,00
4.4.00.00	INVESTIMENTOS			56.251,00
4.4.90.00	APLICACOES DIRETAS	56.251,00		
4.4.90.52	EQUIPAMENTOS E MATERIAL PERMANENTE	56.251,00		
TOTAL DA UO				1.431.335,25

ORGAO	11.000 GOVERNADORIA			
UO	11.009 PROCURADORIA GERAL DO ESTADO			
CODIGO	DESCRICAO	ELEMENTO		CATEGORIA ECONOMICA
3.0.00.00	DESPESAS CORRENTES			17.747.216,89
3.1.00.00	PESSOAL E ENCARGOS SOCIAIS			17.136.707,11
3.1.90.00	APLICACOES DIRETAS	17.136.707,11		
3.1.90.09	SALARIO-FAMILIA	69,00		
3.1.90.11	VENCIMENTOS E VANTAGENS FIXAS - PESSOAL CIVIL	16.958.726,67		
3.1.90.16	OUTRAS DESPESAS VARIAVEIS - PESSOAL CIVIL	128.242,58		
3.1.90.92	DESPESAS DE EXERCICIOS ANTERIORES	49.668,86		
3.3.00.00	OUTRAS DESPESAS CORRENTES			610.509,78
3.3.90.00	APLICACOES DIRETAS	610.509,78		
3.3.90.14	DIARIAS - PESSOAL CIVIL	48.469,50		
3.3.90.30	MATERIAL DE CONSUMO	79.012,03		

GOVERNO DO ESTADO DE ALAGOAS DESPESAS SEGUNDO CATEGORIA ECONOMICA REFERENCIA: DEZEMBRO:
 SECRETARIA DE ESTADO DA FAZENDA CONSOLIDACAO ADMINISTRACAO DIRETA EXERCICIO: 2008
 SUPERINTENDENCIA DO TESOUREO ESTADUAL ANEXO 02a DA LEI 4.320/64 FOLHA: 6

3.3.90.33	PASSAGENS E DESPESAS COM LOCOMOCAO	11.128,28	
3.3.90.36	OUTROS SERVICOS DE TERCEIROS - PESSOA FISICA	94.431,57	
3.3.90.37	LOCACAO DE MAO-DE-OBRA	189.892,25	
3.3.90.39	OUTROS SERVICOS DE TERCEIROS-PESSOA JURIDICA	185.282,49	
3.3.90.47	OBRIGACOES TRIBUTARIAS E CONTRIBUTIVAS	2.173,66	
3.3.90.92	DESPESAS DE EXERCICIOS ANTERIORES	120,00	
4.0.00.00	DESPESAS DE CAPITAL		267.741,47
4.4.00.00	INVESTIMENTOS		267.741,47
4.4.90.00	APLICACOES DIRETAS	267.741,47	
4.4.90.52	EQUIPAMENTOS E MATERIAL PERMANENTE	267.741,47	
TOTAL DA UO			18.014.958,36

ORGAO	11.000	GOVERNADORIA		
UO	11.011	DEFENSORIA PUBLICA GERAL DO ESTADO DE ALAGOAS		
CODIGO		DESCRICAO	ELEMENTO	CATEGORIA ECONOMICA
3.0.00.00		DESPESAS CORRENTES		6.469.049,79
3.1.00.00		PESSOAL E ENCARGOS SOCIAIS		6.088.323,38
3.1.90.00		APLICACOES DIRETAS	6.088.323,38	
3.1.90.09		SALARIO-FAMILIA	897,00	
3.1.90.11		VENCIMENTOS E VANTAGENS FIXAS - PESSOAL CIVIL	6.077.726,38	
3.1.90.92		DESPESAS DE EXERCICIOS ANTERIORES	9.700,00	
3.3.00.00		OUTRAS DESPESAS CORRENTES		380.726,41
3.3.90.00		APLICACOES DIRETAS	380.726,41	
3.3.90.14		DIARIAS - PESSOAL CIVIL	19.285,00	
3.3.90.30		MATERIAL DE CONSUMO	38.836,54	
3.3.90.33		PASSAGENS E DESPESAS COM LOCOMOCAO	29.447,50	
3.3.90.36		OUTROS SERVICOS DE TERCEIROS - PESSOA FISICA	179.204,18	
3.3.90.37		LOCACAO DE MAO-DE-OBRA	11.573,36	
3.3.90.39		OUTROS SERVICOS DE TERCEIROS-PESSOA JURIDICA	86.949,01	
3.3.90.47		OBRIGACOES TRIBUTARIAS E CONTRIBUTIVAS	240,00	
3.3.90.92		DESPESAS DE EXERCICIOS ANTERIORES	15.190,82	
4.0.00.00		DESPESAS DE CAPITAL		87.409,00
4.4.00.00		INVESTIMENTOS		87.409,00
4.4.90.00		APLICACOES DIRETAS	87.409,00	
4.4.90.52		EQUIPAMENTOS E MATERIAL PERMANENTE	87.409,00	
TOTAL DA UO				6.556.458,79

ORGAO	11.000	GOVERNADORIA		
UO	11.013	GABINETE DO VICE-GOVERNADOR		
CODIGO		DESCRICAO	ELEMENTO	CATEGORIA ECONOMICA
3.0.00.00		DESPESAS CORRENTES		1.078.116,53
3.1.00.00		PESSOAL E ENCARGOS SOCIAIS		704.486,76
3.1.90.00		APLICACOES DIRETAS	704.486,76	
3.1.90.11		VENCIMENTOS E VANTAGENS FIXAS - PESSOAL CIVIL	704.486,76	
3.3.00.00		OUTRAS DESPESAS CORRENTES		373.629,77
3.3.90.00		APLICACOES DIRETAS	373.629,77	
3.3.90.14		DIARIAS - PESSOAL CIVIL	1.022,50	

GOVERNO DO ESTADO DE ALAGOAS DESPESAS SEGUNDO CATEGORIA ECONOMICA REFERENCIA: DEZEMBRO:
 SECRETARIA DE ESTADO DA FAZENDA CONSOLIDACAO ADMINISTRACAO DIRETA EXERCICIO: 2008
 SUPERINTENDENCIA DO TESOURO ESTADUAL ANEXO 02a DA LEI 4.320/64 FOLHA: 7

3.3.90.30	MATERIAL DE CONSUMO	34.556,14	
3.3.90.33	PASSAGENS E DESPESAS COM LOCOMOCAO	19.699,05	
3.3.90.36	OUTROS SERVICOS DE TERCEIROS - PESSOA FISICA	6.800,00	
3.3.90.39	OUTROS SERVICOS DE TERCEIROS-PESSOA JURIDICA	309.052,08	
3.3.90.93	INDENIZACOES E RESTITUICOES	2.500,00	
4.0.00.00	DESPESAS DE CAPITAL		29.875,13
4.4.00.00	INVESTIMENTOS		29.875,13
4.4.90.00	APLICACOES DIRETAS	29.875,13	
4.4.90.52	EQUIPAMENTOS E MATERIAL PERMANENTE	29.875,13	
TOTAL DA UO			1.107.991,66

ORGAO	11.000	GOVERNADORIA		
UO	11.039	OUVIDORIA GERAL DO ESTADO		
CODIGO		DESCRICAO	ELEMENTO	CATEGORIA ECONOMICA
3.0.00.00		DESPESAS CORRENTES		440.915,87
3.1.00.00		PESSOAL E ENCARGOS SOCIAIS		322.295,07
3.1.90.00		APLICACOES DIRETAS	322.295,07	
3.1.90.11		VENCIMENTOS E VANTAGENS FIXAS - PESSOAL CIVIL	322.295,07	
3.3.00.00		OUTRAS DESPESAS CORRENTES		118.620,80
3.3.50.00		TRANSFERENCIAS A INSTITUICOES PRIVADAS	7.600,00	
3.3.50.41		CONTRIBUICOES	7.600,00	
3.3.90.00		APLICACOES DIRETAS	111.020,80	
3.3.90.14		DIARIAS - PESSOAL CIVIL	7.130,00	
3.3.90.30		MATERIAL DE CONSUMO	34.083,99	
3.3.90.33		PASSAGENS E DESPESAS COM LOCOMOCAO	4.068,94	
3.3.90.39		OUTROS SERVICOS DE TERCEIROS-PESSOA JURIDICA	65.737,87	
4.0.00.00		DESPESAS DE CAPITAL		31.995,10
4.4.00.00		INVESTIMENTOS		31.995,10
4.4.50.00		TRANSF. A INSTITUIC.PRIVADAS S/FINS LUCRATIVO	2.000,00	
4.4.50.42		AUXILIOS	2.000,00	
4.4.90.00		APLICACOES DIRETAS	29.995,10	
4.4.90.52		EQUIPAMENTOS E MATERIAL PERMANENTE	29.995,10	
TOTAL DA UO				472.910,97

TOTAL DO ORGAO 49.067.095,56

ORGAO	13.000	SECRETARIA DE ESTADO DA GESTAO PUBLICA-SEGESP		
UO	13.017	SECRETARIA DE ESTADO DA GESTAO PUBLICA		
CODIGO		DESCRICAO	ELEMENTO	CATEGORIA ECONOMICA
3.0.00.00		DESPESAS CORRENTES		13.708.711,79
3.1.00.00		PESSOAL E ENCARGOS SOCIAIS		12.362.034,91
3.1.90.00		APLICACOES DIRETAS	12.362.034,91	
3.1.90.09		SALARIO-FAMILIA	299,00	
3.1.90.11		VENCIMENTOS E VANTAGENS FIXAS - PESSOAL CIVIL	12.316.144,72	
3.1.90.16		OUTRAS DESPESAS VARIAVEIS - PESSOAL CIVIL	23.288,22	
3.1.90.92		DESPESAS DE EXERCICIOS ANTERIORES	22.302,97	

GOVERNO DO ESTADO DE ALAGOAS		DESPESAS SEGUNDO CATEGORIA ECONOMICA		REFERENCIA: DEZEMBRO:
SECRETARIA DE ESTADO DA FAZENDA		CONSOLIDACAO ADMINISTRACAO DIRETA		EXERCICIO: 2008
SUPERINTENDENCIA DO TESOURO ESTADUAL		ANEXO 02a DA LEI 4.320/64		FOLHA: 8
3.3.00.00	OUTRAS DESPESAS CORRENTES			1.346.676,88
3.3.90.00	APLICACOES DIRETAS	1.346.676,88		
3.3.90.14	DIARIAS - PESSOAL CIVIL	14.960,00		
3.3.90.30	MATERIAL DE CONSUMO	179.716,87		
3.3.90.33	PASSAGENS E DESPESAS COM LOCOMOCAO	16.656,80		
3.3.90.36	OUTROS SERVICOS DE TERCEIROS - PESSOA FISICA	139.581,74		
3.3.90.37	LOCACAO DE MAO-DE-OBRA	359.894,88		
3.3.90.39	OUTROS SERVICOS DE TERCEIROS-PESSOA JURIDICA	622.792,66		
3.3.90.47	OBRIGACOES TRIBUTARIAS E CONTRIBUTIVAS	13.073,93		
4.0.00.00	DESPESAS DE CAPITAL			109.545,21
4.4.00.00	INVESTIMENTOS			109.545,21
4.4.90.00	APLICACOES DIRETAS	109.545,21		
4.4.90.52	EQUIPAMENTOS E MATERIAL PERMANENTE	109.545,21		
TOTAL DA UO				13.818.257,00
TOTAL DO ORGAO				13.818.257,00
ORGAO	14.000	SECRET.DE AGRICULTURA E DO DESENVOLV.AGRARIO		
UO	14.030	SECRETARIA DE ESTADO DA AGRICULTURA E DO DESE		
CODIGO		DESCRICAO	ELEMENTO	CATEGORIA ECONOMICA
3.0.00.00		DESPESAS CORRENTES		44.015.476,41
3.1.00.00		PESSOAL E ENCARGOS SOCIAIS		8.792.111,18
3.1.90.00		APLICACOES DIRETAS	8.792.111,18	
3.1.90.09		SALARIO-FAMILIA	19.872,00	
3.1.90.11		VENCIMENTOS E VANTAGENS FIXAS - PESSOAL CIVIL	8.681.101,98	
3.1.90.92		DESPESAS DE EXERCICIOS ANTERIORES	8.000,00	
3.1.90.96		RESSARCIMENTO DE DESPESA PESSOAL REQUISITADO	83.137,20	
3.3.00.00		OUTRAS DESPESAS CORRENTES		35.223.365,23
3.3.20.00		TRANSFERENCIAS A UNIAO	566.930,26	
3.3.20.41		CONTRIBUICOES	189.090,00	
3.3.20.93		INDENIZACOES E RESTITUICOES	377.840,26	
3.3.50.00		TRANSFERENCIAS A INSTITUICOES PRIVADAS	595.132,00	
3.3.50.41		CONTRIBUICOES	595.132,00	
3.3.90.00		APLICACOES DIRETAS	33.357.762,97	
3.3.90.14		DIARIAS - PESSOAL CIVIL	328.010,50	
3.3.90.30		MATERIAL DE CONSUMO	31.800.600,27	
3.3.90.33		PASSAGENS E DESPESAS COM LOCOMOCAO	130.388,47	
3.3.90.35		SERVICOS DE CONSULTORIA	4.000,00	
3.3.90.36		OUTROS SERVICOS DE TERCEIROS - PESSOA FISICA	138.205,49	
3.3.90.39		OUTROS SERVICOS DE TERCEIROS-PESSOA JURIDICA	894.720,52	
3.3.90.47		OBRIGACOES TRIBUTARIAS E CONTRIBUTIVAS	5.718,80	
3.3.90.92		DESPESAS DE EXERCICIOS ANTERIORES	53.709,06	
3.3.90.93		INDENIZACOES E RESTITUICOES	2.409,86	
3.3.91.00		APLICACOES DIRETAS - OPER.INTRA-ORCAMENTARIAS	703.540,00	
3.3.91.41		CONTRIBUICOES	703.540,00	
4.0.00.00		DESPESAS DE CAPITAL		3.597.399,16
4.4.00.00		INVESTIMENTOS		3.597.399,16
4.4.20.00		TRANSFERENCIAS A UNIAO	222.141,13	
4.4.20.93		INDENIZACOES E RESTITUICOES	222.141,13	

GOVERNO DO ESTADO DE ALAGOAS		DESPESAS SEGUNDO CATEGORIA ECONOMICA		REFERENCIA: DEZEMBRO:	
SECRETARIA DE ESTADO DA FAZENDA		CONSOLIDACAO ADMINISTRACAO DIRETA		EXERCICIO: 2008	
SUPERINTENDENCIA DO TESOUREO ESTADUAL		ANEXO 02a DA LEI 4.320/64		FOLHA: 9	
4.4.90.00	APLICACOES DIRETAS		3.375.258,03		
4.4.90.51	OBRAS E INSTALACOES		139.255,43		
4.4.90.52	EQUIPAMENTOS E MATERIAL PERMANENTE		3.236.002,60		
TOTAL DA UO				47.612.875,57	
TOTAL DO ORGAO				47.612.875,57	
ORGAO	15.000	SECRETARIA DE ASSISTENCIA E DESENV.SOCIAL			
UO	15.024	SECRETARIA DE ESTADO DA ASSISTENCIA E DESENV			
CODIGO		DESCRICAO	ELEMENTO	CATEGORIA ECONOMICA	
3.0.00.00	DESPESAS CORRENTES			4.564.089,02	
3.1.00.00	PESSOAL E ENCARGOS SOCIAIS			3.634.966,48	
3.1.90.00	APLICACOES DIRETAS		3.634.966,48		
3.1.90.09	SALARIO-FAMILIA		16.698,00		
3.1.90.11	VENCIMENTOS E VANTAGENS FIXAS - PESSOAL CIVIL		3.617.755,15		
3.1.90.92	DESPESAS DE EXERCICIOS ANTERIORES		513,33		
3.3.00.00	OUTRAS DESPESAS CORRENTES			929.122,54	
3.3.90.00	APLICACOES DIRETAS		929.122,54		
3.3.90.14	DIARIAS - PESSOAL CIVIL		76.430,00		
3.3.90.30	MATERIAL DE CONSUMO		120.014,13		
3.3.90.32	MATERIAL DE DISTRIBUICAO GRATUITA		6.622,70		
3.3.90.33	PASSAGENS E DESPESAS COM LOCOMOCAO		107.645,24		
3.3.90.35	SERVICOS DE CONSULTORIA		6.800,00		
3.3.90.36	OUTROS SERVICOS DE TERCEIROS - PESSOA FISICA		136.915,61		
3.3.90.39	OUTROS SERVICOS DE TERCEIROS-PESSOA JURIDICA		456.284,60		
3.3.90.47	OBRIGACOES TRIBUTARIAS E CONTRIBUTIVAS		18.410,26		
4.0.00.00	DESPESAS DE CAPITAL			165.785,96	
4.4.00.00	INVESTIMENTOS			165.785,96	
4.4.90.00	APLICACOES DIRETAS		165.785,96		
4.4.90.52	EQUIPAMENTOS E MATERIAL PERMANENTE		165.785,96		
TOTAL DA UO				4.729.874,98	
TOTAL DO ORGAO				4.729.874,98	
ORGAO	16.000	SEC. DE EST.DA CIENCIA, DA TEC. E DA INOVACAO			
UO	16.026	SEC.DE EST.DO CIENCIA, DA TEC. E DA INOVACAO			
CODIGO		DESCRICAO	ELEMENTO	CATEGORIA ECONOMICA	
3.0.00.00	DESPESAS CORRENTES			1.264.298,88	
3.1.00.00	PESSOAL E ENCARGOS SOCIAIS			862.782,81	
3.1.90.00	APLICACOES DIRETAS		862.782,81		
3.1.90.09	SALARIO-FAMILIA		322,00		
3.1.90.11	VENCIMENTOS E VANTAGENS FIXAS - PESSOAL CIVIL		862.460,81		
3.3.00.00	OUTRAS DESPESAS CORRENTES			401.516,07	
3.3.90.00	APLICACOES DIRETAS		401.516,07		
3.3.90.14	DIARIAS - PESSOAL CIVIL		35.315,00		

GOVERNO DO ESTADO DE ALAGOAS		DESPESAS SEGUNDO CATEGORIA ECONOMICA		REFERENCIA: DEZEMBRO:	
SECRETARIA DE ESTADO DA FAZENDA		CONSOLIDACAO ADMINISTRACAO DIRETA		EXERCICIO: 2008	
SUPERINTENDENCIA DO TESOURO ESTADUAL		ANEXO 02a DA LEI 4.320/64		FOLHA: 10	
3.3.90.30	MATERIAL DE CONSUMO		32.041,12		
3.3.90.33	PASSAGENS E DESPESAS COM LOCOMOCAO		33.805,64		
3.3.90.36	OUTROS SERVICOS DE TERCEIROS - PESSOA FISICA		23.058,00		
3.3.90.39	OUTROS SERVICOS DE TERCEIROS-PESSOA JURIDICA		277.086,17		
3.3.90.47	OBRIGACOES TRIBUTARIAS E CONTRIBUTIVAS		210,14		
4.0.00.00	DESPESAS DE CAPITAL			58.292,13	
4.4.00.00	INVESTIMENTOS			58.292,13	
4.4.90.00	APLICACOES DIRETAS		58.292,13		
4.4.90.52	EQUIPAMENTOS E MATERIAL PERMANENTE		58.292,13		
TOTAL DA UO					1.322.591,01
TOTAL DO ORGAO					1.322.591,01
ORGAO	17.000	SECRETARIA DE ESTADO DA COMUNICACAO - SECOM			
UO	17.010	SECRETARIA DE ESTADO DA COMUNICACAO			
CODIGO		DESCRICAO	ELEMENTO		CATEGORIA ECONOMICA
3.0.00.00		DESPESAS CORRENTES			14.200.451,62
3.1.00.00		PESSOAL E ENCARGOS SOCIAIS			1.077.185,06
3.1.90.00		APLICACOES DIRETAS	1.077.185,06		
3.1.90.09		SALARIO-FAMILIA	552,00		
3.1.90.11		VENCIMENTOS E VANTAGENS FIXAS - PESSOAL CIVIL	1.076.633,06		
3.3.00.00		OUTRAS DESPESAS CORRENTES			13.123.266,56
3.3.90.00		APLICACOES DIRETAS	13.123.266,56		
3.3.90.14		DIARIAS - PESSOAL CIVIL	6.455,00		
3.3.90.30		MATERIAL DE CONSUMO	36.757,37		
3.3.90.33		PASSAGENS E DESPESAS COM LOCOMOCAO	32.001,99		
3.3.90.36		OUTROS SERVICOS DE TERCEIROS - PESSOA FISICA	12.323,00		
3.3.90.39		OUTROS SERVICOS DE TERCEIROS-PESSOA JURIDICA	13.032.700,24		
3.3.90.92		DESPESAS DE EXERCICIOS ANTERIORES	386,28		
3.3.90.93		INDENIZACOES E RESTITUICOES	2.642,68		
4.0.00.00		DESPESAS DE CAPITAL			47.999,58
4.4.00.00		INVESTIMENTOS			47.999,58
4.4.90.00		APLICACOES DIRETAS	47.999,58		
4.4.90.52		EQUIPAMENTOS E MATERIAL PERMANENTE	47.999,58		
TOTAL DA UO					14.248.451,20
TOTAL DO ORGAO					14.248.451,20
ORGAO	18.000	SECRETARIA DE ESTADO DA CULTURA - SECULT			
UO	18.021	SECRETARIA DE ESTADO DA CULTURA			
CODIGO		DESCRICAO	ELEMENTO		CATEGORIA ECONOMICA
3.0.00.00		DESPESAS CORRENTES			4.795.758,78
3.1.00.00		PESSOAL E ENCARGOS SOCIAIS			1.950.138,95
3.1.90.00		APLICACOES DIRETAS	1.950.138,95		
3.1.90.09		SALARIO-FAMILIA	10.097,00		

GOVERNO DO ESTADO DE ALAGOAS		DESPESAS SEGUNDO CATEGORIA ECONOMICA		REFERENCIA: DEZEMBRO:	
SECRETARIA DE ESTADO DA FAZENDA		CONSOLIDACAO ADMINISTRACAO DIRETA		EXERCICIO: 2008	
SUPERINTENDENCIA DO TESOURO ESTADUAL		ANEXO 02a DA LEI 4.320/64		FOLHA: 11	
3.1.90.11	VENCIMENTOS E VANTAGENS FIXAS - PESSOAL CIVIL	1.938.951,06			
3.1.90.16	OUTRAS DESPESAS VARIAVEIS - PESSOAL CIVIL	466,89			
3.1.90.92	DESPESAS DE EXERCICIOS ANTERIORES	624,00			
3.3.00.00	OUTRAS DESPESAS CORRENTES			2.845.619,83	
3.3.90.00	APLICACOES DIRETAS	2.845.619,83			
3.3.90.14	DIARIAS - PESSOAL CIVIL	47.535,00			
3.3.90.30	MATERIAL DE CONSUMO	147.642,66			
3.3.90.32	MATERIAL DE DISTRIBUICAO GRATUITA	4.750,00			
3.3.90.33	PASSAGENS E DESPESAS COM LOCOMOCAO	85.538,68			
3.3.90.36	OUTROS SERVICOS DE TERCEIROS - PESSOA FISICA	381.876,68			
3.3.90.37	LOCACAO DE MAO-DE-OBRA	363.330,01			
3.3.90.39	OUTROS SERVICOS DE TERCEIROS-PESSOA JURIDICA	1.632.701,64			
3.3.90.47	OBRIGACOES TRIBUTARIAS E CONTRIBUTIVAS	66.277,48			
3.3.90.48	OUTROS AUXILIOS FINANCEIROS A PESSOA FISICA	83.500,00			
3.3.90.92	DESPESAS DE EXERCICIOS ANTERIORES	32.467,68			
4.0.00.00	DESPESAS DE CAPITAL			250.328,47	
4.4.00.00	INVESTIMENTOS			250.328,47	
4.4.90.00	APLICACOES DIRETAS	250.328,47			
4.4.90.52	EQUIPAMENTOS E MATERIAL PERMANENTE	250.328,47			
TOTAL DA UO				5.046.087,25	
TOTAL DO ORGAO				5.046.087,25	
ORGAO	19.000	SECRETARIA DE ESTADO DA DEFESA SOCIAL - SEDS			
UO	19.033	SECRETARIA DE ESTADO DA DEFESA SOCIAL			
CODIGO		DESCRICAO	ELEMENTO	CATEGORIA ECONOMICA	
3.0.00.00	DESPESAS CORRENTES			47.395.746,52	
3.1.00.00	PESSOAL E ENCARGOS SOCIAIS			29.117.270,47	
3.1.90.00	APLICACOES DIRETAS		29.117.270,47		
3.1.90.09	SALARIO-FAMILIA		18.952,00		
3.1.90.11	VENCIMENTOS E VANTAGENS FIXAS - PESSOAL CIVIL		27.037.610,35		
3.1.90.12	VENCIMENTOS E VANTAGENS FIXAS - PES. MILITAR		1.960.191,22		
3.1.90.16	OUTRAS DESPESAS VARIAVEIS - PESSOAL CIVIL		7.980,00		
3.1.90.96	RESSARCIMENTO DE DESPESA PESSOAL REQUISITADO		92.536,90		
3.3.00.00	OUTRAS DESPESAS CORRENTES			18.278.476,05	
3.3.20.00	TRANSFERENCIAS A UNIAO		36.897,94		
3.3.20.93	INDENIZACOES E RESTITUICOES		36.897,94		
3.3.90.00	APLICACOES DIRETAS		18.241.578,11		
3.3.90.14	DIARIAS - PESSOAL CIVIL		186.167,50		
3.3.90.15	DIARIAS - PESSOAL MILITAR		36.657,50		
3.3.90.30	MATERIAL DE CONSUMO		3.224.774,93		
3.3.90.32	MATERIAL DE DISTRIBUICAO GRATUITA		5.391,00		
3.3.90.33	PASSAGENS E DESPESAS COM LOCOMOCAO		128.194,96		
3.3.90.36	OUTROS SERVICOS DE TERCEIROS - PESSOA FISICA		7.485.745,33		
3.3.90.37	LOCACAO DE MAO-DE-OBRA		108.180,40		
3.3.90.39	OUTROS SERVICOS DE TERCEIROS-PESSOA JURIDICA		3.724.886,36		
3.3.90.47	OBRIGACOES TRIBUTARIAS E CONTRIBUTIVAS		17.254,57		
3.3.90.92	DESPESAS DE EXERCICIOS ANTERIORES		143.745,29		
3.3.90.93	INDENIZACOES E RESTITUICOES		3.180.580,27		

GOVERNO DO ESTADO DE ALAGOAS DESPESAS SEGUNDO CATEGORIA ECONOMICA REFERENCIA: DEZEMBRO:
 SECRETARIA DE ESTADO DA FAZENDA CONSOLIDACAO ADMINISTRACAO DIRETA EXERCICIO: 2008
 SUPERINTENDENCIA DO TESOURO ESTADUAL ANEXO 02a DA LEI 4.320/64 FOLHA: 12

4.0.00.00	DESPESAS DE CAPITAL		1.863.554,26
4.4.00.00	INVESTIMENTOS		1.863.554,26
4.4.20.00	TRANSFERENCIAS A UNIAO	195.044,01	
4.4.20.93	INDENIZACOES E RESTITUICOES	195.044,01	
4.4.90.00	APLICACOES DIRETAS	1.668.510,25	
4.4.90.51	OBRAS E INSTALACOES	711.913,50	
4.4.90.52	EQUIPAMENTOS E MATERIAL PERMANENTE	956.596,75	
TOTAL DA UO			49.259.300,78

ORGAO	19.000	SECRETARIA DE ESTADO DA DEFESA SOCIAL - SEDS		
UO	19.034	POLICIA MILITAR DO ESTADO DE ALAGOAS		
CODIGO		DESCRICAO	ELEMENTO	CATEGORIA ECONOMICA
3.0.00.00		DESPESAS CORRENTES		353.490.975,11
3.1.00.00		PESSOAL E ENCARGOS SOCIAIS		342.701.063,49
3.1.90.00		APLICACOES DIRETAS	342.701.063,49	
3.1.90.01		APOSENTADORIAS E REFORMAS	90.963.179,61	
3.1.90.04		CONTRATACAO POR TEMPO DETERMINADO	211.875,40	
3.1.90.09		SALARIO-FAMILIA	4.732,40	
3.1.90.11		VENCIMENTOS E VANTAGENS FIXAS - PESSOAL CIVIL	970.144,10	
3.1.90.12		VENCIMENTOS E VANTAGENS FIXAS - PES. MILITAR	250.425.797,97	
3.1.90.17		OUTRAS DESPESAS VARIAVEIS - PESSOAL MILITAR	98.163,86	
3.1.90.92		DESPESAS DE EXERCICIOS ANTERIORES	27.170,15	
3.3.00.00		OUTRAS DESPESAS CORRENTES		10.789.911,62
3.3.90.00		APLICACOES DIRETAS	10.789.911,62	
3.3.90.14		DIARIAS - PESSOAL CIVIL	1.200,00	
3.3.90.15		DIARIAS - PESSOAL MILITAR	2.123.561,54	
3.3.90.30		MATERIAL DE CONSUMO	7.318.149,56	
3.3.90.33		PASSAGENS E DESPESAS COM LOCOMOCAO	71.733,16	
3.3.90.36		OUTROS SERVICOS DE TERCEIROS - PESSOA FISICA	537.141,47	
3.3.90.39		OUTROS SERVICOS DE TERCEIROS-PESSOA JURIDICA	669.874,32	
3.3.90.47		OBRIGACOES TRIBUTARIAS E CONTRIBUTIVAS	14.939,07	
3.3.90.92		DESPESAS DE EXERCICIOS ANTERIORES	50.762,50	
3.3.90.93		INDENIZACOES E RESTITUICOES	2.550,00	
4.0.00.00		DESPESAS DE CAPITAL		1.279.174,42
4.4.00.00		INVESTIMENTOS		1.279.174,42
4.4.90.00		APLICACOES DIRETAS	1.279.174,42	
4.4.90.52		EQUIPAMENTOS E MATERIAL PERMANENTE	1.279.174,42	
TOTAL DA UO				354.770.149,53

ORGAO	19.000	SECRETARIA DE ESTADO DA DEFESA SOCIAL - SEDS		
UO	19.035	POLICIA CIVIL DO ESTADO DE ALAGOAS		
CODIGO		DESCRICAO	ELEMENTO	CATEGORIA ECONOMICA
3.0.00.00		DESPESAS CORRENTES		84.391.629,58
3.1.00.00		PESSOAL E ENCARGOS SOCIAIS		78.857.793,65
3.1.90.00		APLICACOES DIRETAS	78.857.793,65	
3.1.90.09		SALARIO-FAMILIA	2.399,52	
3.1.90.11		VENCIMENTOS E VANTAGENS FIXAS - PESSOAL CIVIL	78.842.554,03	

GOVERNO DO ESTADO DE ALAGOAS		DESpesas SEGUNDO CATEGORIA ECONOMICA	REFERENCIA: DEZEMBRO:
SECRETARIA DE ESTADO DA FAZENDA		CONSOLIDACAO ADMINISTRACAO DIRETA	EXERCICIO: 2008
SUPERINTENDENCIA DO TESOURO ESTADUAL		ANEXO 02a DA LEI 4.320/64	FOLHA: 13
3.1.90.92	DESpesas DE EXERCICIOS ANTERIORES	12.840,10	
3.3.00.00	OUTRAS DESpesas CORRENTES		5.533.835,93
3.3.90.00	APLICACOES DIRETAS	5.533.835,93	
3.3.90.14	DIARIAS - PESSOAL CIVIL	232.039,50	
3.3.90.30	MATERIAL DE CONSUMO	2.617.048,18	
3.3.90.33	PASSAGENS E DESpesas COM LOCOMOCAO	62.981,17	
3.3.90.36	OUTROS SERVICOS DE TERCEIROS - PESSOA FISICA	1.005.660,59	
3.3.90.39	OUTROS SERVICOS DE TERCEIROS-PESSOA JURIDICA	1.332.445,36	
3.3.90.47	OBRIGACOES TRIBUTARIAS E CONTRIBUTIVAS	155.103,13	
3.3.90.92	DESpesas DE EXERCICIOS ANTERIORES	128.558,00	
4.0.00.00	DESpesas DE CAPITAL		800.132,56
4.4.00.00	INVESTIMENTOS		800.132,56
4.4.90.00	APLICACOES DIRETAS	800.132,56	
4.4.90.52	EQUIPAMENTOS E MATERIAL PERMANENTE	615.296,75	
4.4.90.92	DESpesas DE EXERCICIOS ANTERIORES	184.835,81	
TOTAL DA UO			85.191.762,14
ORGAO	19.000 SECRETARIA DE ESTADO DA DEFESA SOCIAL - SEDS		
UO	19.036 CORPO DE BOMBEIROS MILITAR DO ESTADO DE ALAGO		
CODIGO	DESCRICAO	ELEMENTO	CATEGORIA ECONOMICA
3.0.00.00	DESpesas CORRENTES		51.148.713,38
3.1.00.00	PESSOAL E ENCARGOS SOCIAIS		44.897.869,33
3.1.90.00	APLICACOES DIRETAS	44.897.869,33	
3.1.90.04	CONTRATACAO POR TEMPO DETERMINADO	16.415,64	
3.1.90.12	VENCIMENTOS E VANTAGENS FIXAS - PES. MILITAR	44.454.239,83	
3.1.90.17	OUTRAS DESpesas VARIAVEIS - PESSOAL MILITAR	376.726,22	
3.1.90.92	DESpesas DE EXERCICIOS ANTERIORES	50.487,64	
3.3.00.00	OUTRAS DESpesas CORRENTES		6.250.844,05
3.3.90.00	APLICACOES DIRETAS	6.250.844,05	
3.3.90.13	OBRIGACOES PATRONAIS	8.340,60	
3.3.90.14	DIARIAS - PESSOAL CIVIL	7.200,00	
3.3.90.15	DIARIAS - PESSOAL MILITAR	2.125.800,00	
3.3.90.30	MATERIAL DE CONSUMO	3.055.160,20	
3.3.90.33	PASSAGENS E DESpesas COM LOCOMOCAO	85.522,14	
3.3.90.36	OUTROS SERVICOS DE TERCEIROS - PESSOA FISICA	77.737,24	
3.3.90.39	OUTROS SERVICOS DE TERCEIROS-PESSOA JURIDICA	868.503,82	
3.3.90.47	OBRIGACOES TRIBUTARIAS E CONTRIBUTIVAS	2.658,24	
3.3.90.93	INDENIZACOES E RESTITUICOES	19.921,81	
4.0.00.00	DESpesas DE CAPITAL		1.421.574,90
4.4.00.00	INVESTIMENTOS		1.421.574,90
4.4.20.00	TRANSFERENCIAS A UNIAO	35.148,15	
4.4.20.93	INDENIZACOES E RESTITUICOES	35.148,15	
4.4.90.00	APLICACOES DIRETAS	1.386.426,75	
4.4.90.51	OBRAS E INSTALACOES	35.297,00	
4.4.90.52	EQUIPAMENTOS E MATERIAL PERMANENTE	1.351.129,75	
TOTAL DA UO			52.570.288,28
TOTAL DO ORGAO			541.791.500,73

GOVERNO DO ESTADO DE ALAGOAS DESPESAS SEGUNDO CATEGORIA ECONOMICA REFERENCIA: DEZEMBRO:
 SECRETARIA DE ESTADO DA FAZENDA CONSOLIDACAO ADMINISTRACAO DIRETA EXERCICIO: 2008
 SUPERINTENDENCIA DO TESOUREO ESTADUAL ANEXO 02a DA LEI 4.320/64 FOLHA: 14

ORGAO	20.000	SECRETARIA DE ESTADO DA EDUCACAO E DO ESPORTE			
UO	20.020	SECRETARIA DE ESTADO DA EDUCACAO E DO ESPORTE			
CODIGO		DESCRICAO	ELEMENTO		CATEGORIA ECONOMICA
3.0.00.00		DESPESAS CORRENTES			391.532.933,13
3.1.00.00		PESSOAL E ENCARGOS SOCIAIS			342.550.657,17
3.1.90.00		APLICACOES DIRETAS	316.833.370,53		
3.1.90.04		CONTRATACAO POR TEMPO DETERMINADO	18.938.960,81		
3.1.90.09		SALARIO-FAMILIA	1.647.697,00		
3.1.90.11		VENCIMENTOS E VANTAGENS FIXAS - PESSOAL CIVIL	292.483.042,54		
3.1.90.13		OBRIGACOES PATRONAIS	3.721.316,90		
3.1.90.92		DESPESAS DE EXERCICIOS ANTERIORES	42.353,28		
3.1.91.00		APLICACOES DIRETAS - OPER.INTRA-ORCAMENTARIAS	25.717.286,64		
3.1.91.13		OBRIGACOES PATRONAIS - OP.INTRA-ORCAMENTARIAS	25.717.286,64		
3.3.00.00		OUTRAS DESPESAS CORRENTES			48.982.275,96
3.3.20.00		TRANSFERENCIAS A UNIAO	884.186,90		
3.3.20.93		INDENIZACOES E RESTITUICOES	884.186,90		
3.3.50.00		TRANSFERENCIAS A INSTITUICOES PRIVADAS	7.065.438,15		
3.3.50.41		CONTRIBUICOES	7.050.629,60		
3.3.50.43		SUBVENCOES SOCIAIS	14.808,55		
3.3.90.00		APLICACOES DIRETAS	41.032.650,91		
3.3.90.13		OBRIGACOES PATRONAIS	183.400,22		
3.3.90.14		DIARIAS - PESSOAL CIVIL	730.415,30		
3.3.90.30		MATERIAL DE CONSUMO	1.075.089,70		
3.3.90.31		PREMIACOES CULT., ART., CIENT., DESP.E OUTROS	339,90		
3.3.90.33		PASSAGENS E DESPESAS COM LOCOMOCAO	197.505,56		
3.3.90.36		OUTROS SERVICOS DE TERCEIROS - PESSOA FISICA	1.692.467,10		
3.3.90.39		OUTROS SERVICOS DE TERCEIROS-PESSOA JURIDICA	34.909.299,02		
3.3.90.92		DESPESAS DE EXERCICIOS ANTERIORES	2.219.872,11		
3.3.90.93		INDENIZACOES E RESTITUICOES	24.262,00		
4.0.00.00		DESPESAS DE CAPITAL			8.799.254,22
4.4.00.00		INVESTIMENTOS			8.799.254,22
4.4.20.00		TRANSFERENCIAS A UNIAO	395.908,99		
4.4.20.93		INDENIZACOES E RESTITUICOES	395.908,99		
4.4.50.00		TRANSF. A INSTITUIC.PRIVADAS S/FINS LUCRATIVO	26.750,00		
4.4.50.41		CONTRIBUICOES	26.750,00		
4.4.90.00		APLICACOES DIRETAS	8.376.595,23		
4.4.90.51		OBRAS E INSTALACOES	5.011.155,15		
4.4.90.52		EQUIPAMENTOS E MATERIAL PERMANENTE	3.094.117,41		
4.4.90.92		DESPESAS DE EXERCICIOS ANTERIORES	271.322,67		
TOTAL DA UO					400.332.187,35

TOTAL DO ORGAO 400.332.187,35

ORGAO	21.000	SECRETARIA DE ESTADO DA FAZENDA - SEFAZ			
UO	21.018	SECRETARIA DE ESTADO DA FAZENDA- SEFAZ			
CODIGO		DESCRICAO	ELEMENTO		CATEGORIA ECONOMICA
3.0.00.00		DESPESAS CORRENTES			100.509.266,61
3.1.00.00		PESSOAL E ENCARGOS SOCIAIS			88.009.328,44

GOVERNO DO ESTADO DE ALAGOAS		DESPESAS SEGUNDO CATEGORIA ECONOMICA		REFERENCIA: DEZEMBRO:	
SECRETARIA DE ESTADO DA FAZENDA		CONSOLIDACAO ADMINISTRACAO DIRETA		EXERCICIO: 2008	
SUPERINTENDENCIA DO TESOURO ESTADUAL		ANEXO 02a DA LEI 4.320/64		FOLHA: 15	
3.1.90.00	APLICACOES DIRETAS	88.009.328,44			
3.1.90.11	VENCIMENTOS E VANTAGENS FIXAS - PESSOAL CIVIL	87.960.803,66			
3.1.90.16	OUTRAS DESPESAS VARIAVEIS - PESSOAL CIVIL	21.201,21			
3.1.90.92	DESPESAS DE EXERCICIOS ANTERIORES	27.323,57			
3.3.00.00	OUTRAS DESPESAS CORRENTES			12.499.938,17	
3.3.20.00	TRANSFERENCIAS A UNIAO	58.164,09			
3.3.20.41	CONTRIBUICOES	58.164,09			
3.3.50.00	TRANSFERENCIAS A INSTITUICOES PRIVADAS	440.432,66			
3.3.50.41	CONTRIBUICOES	440.432,66			
3.3.90.00	APLICACOES DIRETAS	12.001.341,42			
3.3.90.14	DIARIAS - PESSOAL CIVIL	225.980,00			
3.3.90.30	MATERIAL DE CONSUMO	1.437.630,73			
3.3.90.33	PASSAGENS E DESPESAS COM LOCOMOCAO	399.977,09			
3.3.90.36	OUTROS SERVICOS DE TERCEIROS - PESSOA FISICA	543.155,68			
3.3.90.37	LOCACAO DE MAO-DE-OBRA	6.183.219,29			
3.3.90.39	OUTROS SERVICOS DE TERCEIROS-PESSOA JURIDICA	2.974.585,87			
3.3.90.47	OBRIGACOES TRIBUTARIAS E CONTRIBUTIVAS	34.364,61			
3.3.90.92	DESPESAS DE EXERCICIOS ANTERIORES	154.271,26			
3.3.90.93	INDENIZACOES E RESTITUICOES	48.156,89			
4.0.00.00	DESPESAS DE CAPITAL			1.174.845,54	
4.4.00.00	INVESTIMENTOS			1.174.845,54	
4.4.50.00	TRANSF. A INSTITUIC.PRIVADAS S/FINS LUCRATIVO	218.715,62			
4.4.50.92	DESPESAS DE EXERCICIOS ANTERIORES	218.715,62			
4.4.90.00	APLICACOES DIRETAS	956.129,92			
4.4.90.52	EQUIPAMENTOS E MATERIAL PERMANENTE	956.129,92			
TOTAL DA UO				101.684.112,15	
TOTAL DO ORGAO				101.684.112,15	
ORGAO	22.000	SECRETARIA DE ESTADO DO DESENVOLVIMENTO ECONÔ			
UO	22.029	SEC.DE EST.DO DESENVOLVIMENTO ECONOMICO			
CODIGO		DESCRICAO	ELEMENTO	CATEGORIA ECONOMICA	
3.0.00.00	DESPESAS CORRENTES			3.639.579,27	
3.1.00.00	PESSOAL E ENCARGOS SOCIAIS			2.418.710,56	
3.1.90.00	APLICACOES DIRETAS	2.418.710,56			
3.1.90.09	SALARIO-FAMILIA	644,00			
3.1.90.11	VENCIMENTOS E VANTAGENS FIXAS - PESSOAL CIVIL	2.416.355,62			
3.1.90.92	DESPESAS DE EXERCICIOS ANTERIORES	1.710,94			
3.3.00.00	OUTRAS DESPESAS CORRENTES			1.220.868,71	
3.3.90.00	APLICACOES DIRETAS	1.220.868,71			
3.3.90.14	DIARIAS - PESSOAL CIVIL	75.177,50			
3.3.90.30	MATERIAL DE CONSUMO	113.433,58			
3.3.90.33	PASSAGENS E DESPESAS COM LOCOMOCAO	102.256,93			
3.3.90.36	OUTROS SERVICOS DE TERCEIROS - PESSOA FISICA	66.104,69			
3.3.90.37	LOCACAO DE MAO-DE-OBRA	48.548,92			
3.3.90.39	OUTROS SERVICOS DE TERCEIROS-PESSOA JURIDICA	730.470,79			
3.3.90.92	DESPESAS DE EXERCICIOS ANTERIORES	16.778,06			
3.3.90.93	INDENIZACOES E RESTITUICOES	68.098,24			
4.0.00.00	DESPESAS DE CAPITAL			295.552,76	

GOVERNO DO ESTADO DE ALAGOAS		DESPESAS SEGUNDO CATEGORIA ECONOMICA		REFERENCIA: DEZEMBRO:	
SECRETARIA DE ESTADO DA FAZENDA		CONSOLIDACAO ADMINISTRACAO DIRETA		EXERCICIO: 2008	
SUPERINTENDENCIA DO TESOUREO ESTADUAL		ANEXO 02a DA LEI 4.320/64		FOLHA: 16	
4.4.00.00	INVESTIMENTOS				295.552,76
4.4.40.00	TRANSFERENCIAS A MUNICIPIOS	175.000,00			
4.4.40.42	AUXILIOS	175.000,00			
4.4.90.00	APLICACOES DIRETAS	120.552,76			
4.4.90.51	OBRAS E INSTALACOES	8.730,03			
4.4.90.52	EQUIPAMENTOS E MATERIAL PERMANENTE	111.822,73			
TOTAL DA UO					3.935.132,03
TOTAL DO ORGAO					3.935.132,03
ORGAO	23.000	SECRETARIA DE ESTADO DO MEIO AMBIENTE E DOS R			
UO	23.032	SECRETARIA DE ESTADO DO MEIO AMBIENTE E DOS R			
CODIGO		DESCRICAO	ELEMENTO	CATEGORIA ECONOMICA	
3.0.00.00	DESPESAS CORRENTES			2.612.018,57	
3.1.00.00	PESSOAL E ENCARGOS SOCIAIS			2.108.892,79	
3.1.90.00	APLICACOES DIRETAS		2.108.892,79		
3.1.90.09	SALARIO-FAMILIA		782,00		
3.1.90.11	VENCIMENTOS E VANTAGENS FIXAS - PESSOAL CIVIL		2.108.110,79		
3.3.00.00	OUTRAS DESPESAS CORRENTES			503.125,78	
3.3.90.00	APLICACOES DIRETAS		503.125,78		
3.3.90.14	DIARIAS - PESSOAL CIVIL		84.055,00		
3.3.90.30	MATERIAL DE CONSUMO		34.737,94		
3.3.90.33	PASSAGENS E DESPESAS COM LOCOMOCAO		71.753,31		
3.3.90.35	SERVICOS DE CONSULTORIA		13.000,00		
3.3.90.36	OUTROS SERVICOS DE TERCEIROS - PESSOA FISICA		52.409,24		
3.3.90.39	OUTROS SERVICOS DE TERCEIROS-PESSOA JURIDICA		239.940,61		
3.3.90.47	OBRIGACOES TRIBUTARIAS E CONTRIBUTIVAS		211,02		
3.3.90.92	DESPESAS DE EXERCICIOS ANTERIORES		7.018,66		
4.0.00.00	DESPESAS DE CAPITAL			60.395,00	
4.4.00.00	INVESTIMENTOS			60.395,00	
4.4.90.00	APLICACOES DIRETAS		60.395,00		
4.4.90.52	EQUIPAMENTOS E MATERIAL PERMANENTE		60.395,00		
TOTAL DA UO					2.672.413,57
TOTAL DO ORGAO					2.672.413,57
ORGAO	24.000	SECRETARIA DE ESTADO DA MULHER, DA CIDADANIA			
UO	24.037	SECRETARIA DE ESTADO DA MULHER, DA CIDADANIA			
CODIGO		DESCRICAO	ELEMENTO	CATEGORIA ECONOMICA	
3.0.00.00	DESPESAS CORRENTES			7.648.892,22	
3.1.00.00	PESSOAL E ENCARGOS SOCIAIS			2.213.185,72	
3.1.90.00	APLICACOES DIRETAS		2.213.185,72		
3.1.90.09	SALARIO-FAMILIA		3.887,00		
3.1.90.11	VENCIMENTOS E VANTAGENS FIXAS - PESSOAL CIVIL		2.186.404,82		
3.1.90.12	VENCIMENTOS E VANTAGENS FIXAS - PES. MILITAR		22.893,90		

GOVERNO DO ESTADO DE ALAGOAS		DESPESAS SEGUNDO CATEGORIA ECONOMICA		REFERENCIA: DEZEMBRO:	
SECRETARIA DE ESTADO DA FAZENDA		CONSOLIDACAO ADMINISTRACAO DIRETA		EXERCICIO: 2008	
SUPERINTENDENCIA DO TESOUREO ESTADUAL		ANEXO 02a DA LEI 4.320/64		FOLHA: 17	
3.3.00.00	OUTRAS DESPESAS CORRENTES			5.435.706,50	
3.3.20.00	TRANSFERENCIAS A UNIAO	131.964,26			
3.3.20.93	INDENIZACOES E RESTITUICOES	131.964,26			
3.3.50.00	TRANSFERENCIAS A INSTITUICOES PRIVADAS	176.666,25			
3.3.50.41	CONTRIBUICOES	176.666,25			
3.3.90.00	APLICACOES DIRETAS	5.127.075,99			
3.3.90.14	DIARIAS - PESSOAL CIVIL	71.350,00			
3.3.90.30	MATERIAL DE CONSUMO	957.374,51			
3.3.90.33	PASSAGENS E DESPESAS COM LOCOMOCAO	119.951,14			
3.3.90.36	OUTROS SERVICOS DE TERCEIROS - PESSOA FISICA	3.046.333,72			
3.3.90.39	OUTROS SERVICOS DE TERCEIROS-PESSOA JURIDICA	624.416,36			
3.3.90.47	OBRIACOES TRIBUTARIAS E CONTRIBUTIVAS	298.681,61			
3.3.90.92	DESPESAS DE EXERCICIOS ANTERIORES	8.463,03			
3.3.90.93	INDENIZACOES E RESTITUICOES	505,62			
4.0.00.00	DESPESAS DE CAPITAL			614.992,88	
4.4.00.00	INVESTIMENTOS			614.992,88	
4.4.90.00	APLICACOES DIRETAS	614.992,88			
4.4.90.51	OBRA E INSTALACOES	387.912,19			
4.4.90.52	EQUIPAMENTOS E MATERIAL PERMANENTE	227.080,69			
TOTAL DA UO				8.263.885,10	
TOTAL DO ORGAO				8.263.885,10	
ORGAO	25.000	SECRETARIA DE ESTADO DO PLANEJAMENTO E DO ORC			
UO	25.016	SECRETARIA DE ESTADO DO PLANEJAMENTO E DO ORC			
CODIGO		DESCRICAO	ELEMENTO	CATEGORIA ECONOMICA	
3.0.00.00	DESPESAS CORRENTES			8.562.776,88	
3.1.00.00	PESSOAL E ENCARGOS SOCIAIS			6.323.121,77	
3.1.90.00	APLICACOES DIRETAS		6.323.121,77		
3.1.90.11	VENCIMENTOS E VANTAGENS FIXAS - PESSOAL CIVIL		6.323.121,77		
3.3.00.00	OUTRAS DESPESAS CORRENTES			2.239.655,11	
3.3.20.00	TRANSFERENCIAS A UNIAO		279.513,01		
3.3.20.93	INDENIZACOES E RESTITUICOES		279.513,01		
3.3.50.00	TRANSFERENCIAS A INSTITUICOES PRIVADAS		528.755,00		
3.3.50.41	CONTRIBUICOES		528.755,00		
3.3.90.00	APLICACOES DIRETAS		1.431.387,10		
3.3.90.14	DIARIAS - PESSOAL CIVIL		107.112,50		
3.3.90.30	MATERIAL DE CONSUMO		100.973,78		
3.3.90.33	PASSAGENS E DESPESAS COM LOCOMOCAO		248.686,87		
3.3.90.35	SERVICOS DE CONSULTORIA		36.970,00		
3.3.90.36	OUTROS SERVICOS DE TERCEIROS - PESSOA FISICA		118.852,27		
3.3.90.37	LOCACAO DE MAO-DE-OBRA		182.880,11		
3.3.90.39	OUTROS SERVICOS DE TERCEIROS-PESSOA JURIDICA		567.724,06		
3.3.90.47	OBRIACOES TRIBUTARIAS E CONTRIBUTIVAS		9.359,32		
3.3.90.92	DESPESAS DE EXERCICIOS ANTERIORES		53.462,25		
3.3.90.93	INDENIZACOES E RESTITUICOES		5.365,94		
4.0.00.00	DESPESAS DE CAPITAL			223.411,50	
4.4.00.00	INVESTIMENTOS			223.411,50	
4.4.90.00	APLICACOES DIRETAS		223.411,50		

GOVERNO DO ESTADO DE ALAGOAS DESPESAS SEGUNDO CATEGORIA ECONOMICA REFERENCIA: DEZEMBRO:
 SECRETARIA DE ESTADO DA FAZENDA CONSOLIDACAO ADMINISTRACAO DIRETA EXERCICIO: 2008
 SUPERINTENDENCIA DO TESOURO ESTADUAL ANEXO 02a DA LEI 4.320/64 FOLHA: 18

4.4.90.52	EQUIPAMENTOS E MATERIAL PERMANENTE	223.411,50	
TOTAL DA UO			8.786.188,38

TOTAL DO ORGAO 8.786.188,38

ORGAO	26.000	SECRETARIA DE ESTADO DA INFRA-ESTRUTURA - SEI		
UO	26.031	SECRETARIA DE ESTADO DA INFRA-ESTRUTURA		
CODIGO		DESCRICAO	ELEMENTO	CATEGORIA ECONOMICA
3.0.00.00		DESPESAS CORRENTES		4.513.408,56
3.1.00.00		PESSOAL E ENCARGOS SOCIAIS		2.503.427,18
3.1.90.00		APLICACOES DIRETAS	2.503.427,18	
3.1.90.09		SALARIO-FAMILIA	368,00	
3.1.90.11		VENCIMENTOS E VANTAGENS FIXAS - PESSOAL CIVIL	2.503.059,18	
3.3.00.00		OUTRAS DESPESAS CORRENTES		2.009.981,38
3.3.90.00		APLICACOES DIRETAS	2.009.981,38	
3.3.90.14		DIARIAS - PESSOAL CIVIL	40.407,50	
3.3.90.30		MATERIAL DE CONSUMO	79.820,31	
3.3.90.33		PASSAGENS E DESPESAS COM LOCOMOCAO	80.893,57	
3.3.90.36		OUTROS SERVICOS DE TERCEIROS - PESSOA FISICA	37.097,10	
3.3.90.37		LOCACAO DE MAO-DE-OBRA	43.758,48	
3.3.90.39		OUTROS SERVICOS DE TERCEIROS-PESSOA JURIDICA	1.575.025,08	
3.3.90.47		OBRIGACOES TRIBUTARIAS E CONTRIBUTIVAS	59.612,02	
3.3.90.48		OUTROS AUXILIOS FINANCEIROS A PESSOA FISICA	16.920,00	
3.3.90.93		INDENIZACOES E RESTITUICOES	76.447,32	
4.0.00.00		DESPESAS DE CAPITAL		226.556.265,72
4.4.00.00		INVESTIMENTOS		226.556.265,72
4.4.20.00		TRANSFERENCIAS A UNIAO	416.459,24	
4.4.20.93		INDENIZACOES E RESTITUICOES	416.459,24	
4.4.90.00		APLICACOES DIRETAS	226.139.806,48	
4.4.90.51		OBRAS E INSTALACOES	222.054.199,66	
4.4.90.52		EQUIPAMENTOS E MATERIAL PERMANENTE	107.385,32	
4.4.90.61		AQUISICAO DE IMOVEIS	3.978.221,50	
TOTAL DA UO				231.069.674,28

TOTAL DO ORGAO 231.069.674,28

ORGAO	27.000	SECRETARIA DE ESTADO DA SAUDE - SESAU		
UO	27.023	SECRETARIA DE ESTADO DA SAUDE		
CODIGO		DESCRICAO	ELEMENTO	CATEGORIA ECONOMICA
3.0.00.00		DESPESAS CORRENTES		139.216.667,61
3.1.00.00		PESSOAL E ENCARGOS SOCIAIS		139.216.667,61
3.1.90.00		APLICACOES DIRETAS	139.216.667,61	
3.1.90.09		SALARIO-FAMILIA	163.893,02	
3.1.90.11		VENCIMENTOS E VANTAGENS FIXAS - PESSOAL CIVIL	138.898.190,84	
3.1.90.92		DESPESAS DE EXERCICIOS ANTERIORES	154.583,75	

GOVERNO DO ESTADO DE ALAGOAS DESPESAS SEGUNDO CATEGORIA ECONOMICA REFERENCIA: DEZEMBRO:
 SECRETARIA DE ESTADO DA FAZENDA CONSOLIDACAO ADMINISTRACAO DIRETA EXERCICIO: 2008
 SUPERINTENDENCIA DO TESOUREO ESTADUAL ANEXO 02a DA LEI 4.320/64 FOLHA: 19

TOTAL DA UO 139.216.667,61

TOTAL DO ORGAO 139.216.667,61

ORGAO	28.000	SECRETARIA DAS RELACOES DO TRABALHO, EMPREGO E		
UO	28.027	SECRETARIA DE ESTADO DAS RELACOES DO TRABALH		
CODIGO		DESCRICAO	ELEMENTO	CATEGORIA ECONOMICA
3.0.00.00		DESPESAS CORRENTES		2.912.272,21
3.1.00.00		PESSOAL E ENCARGOS SOCIAIS		1.457.414,45
3.1.90.00		APLICACOES DIRETAS	1.457.414,45	
3.1.90.09		SALARIO-FAMILIA	2.369,00	
3.1.90.11		VENCIMENTOS E VANTAGENS FIXAS - PESSOAL CIVIL	1.424.101,17	
3.1.90.92		DESPESAS DE EXERCICIOS ANTERIORES	7.585,26	
3.1.90.96		RESSARCIMENTO DE DESPESA PESSOAL REQUISITADO	23.359,02	
3.3.00.00		OUTRAS DESPESAS CORRENTES		1.454.857,76
3.3.20.00		TRANSFERENCIAS A UNIAO	88.637,82	
3.3.20.93		INDENIZACOES E RESTITUICOES	88.637,82	
3.3.90.00		APLICACOES DIRETAS	1.366.219,94	
3.3.90.14		DIARIAS - PESSOAL CIVIL	41.487,50	
3.3.90.30		MATERIAL DE CONSUMO	184.282,80	
3.3.90.33		PASSAGENS E DESPESAS COM LOCOMOCAO	35.654,56	
3.3.90.36		OUTROS SERVICOS DE TERCEIROS - PESSOA FISICA	12.654,00	
3.3.90.37		LOCACAO DE MAO-DE-OBRA	6.000,00	
3.3.90.39		OUTROS SERVICOS DE TERCEIROS-PESSOA JURIDICA	1.086.141,08	
4.0.00.00		DESPESAS DE CAPITAL		182.335,13
4.4.00.00		INVESTIMENTOS		182.335,13
4.4.90.00		APLICACOES DIRETAS	182.335,13	
4.4.90.52		EQUIPAMENTOS E MATERIAL PERMANENTE	182.335,13	
TOTAL DA UO				3.094.607,34

TOTAL DO ORGAO 3.094.607,34

ORGAO	29.000	SECRETARIA DE ESTADO DO TURISMO - SETUR		
UO	29.028	SECRETARIA DE ESTADO DO TURISMO		
CODIGO		DESCRICAO	ELEMENTO	CATEGORIA ECONOMICA
3.0.00.00		DESPESAS CORRENTES		3.635.574,37
3.1.00.00		PESSOAL E ENCARGOS SOCIAIS		1.241.604,69
3.1.90.00		APLICACOES DIRETAS	1.241.604,69	
3.1.90.09		SALARIO-FAMILIA	276,00	
3.1.90.11		VENCIMENTOS E VANTAGENS FIXAS - PESSOAL CIVIL	1.241.328,69	
3.3.00.00		OUTRAS DESPESAS CORRENTES		2.393.969,68
3.3.50.00		TRANSFERENCIAS A INSTITUICOES PRIVADAS	403.605,00	
3.3.50.41		CONTRIBUICOES	403.605,00	
3.3.90.00		APLICACOES DIRETAS	1.990.364,68	
3.3.90.14		DIARIAS - PESSOAL CIVIL	116.415,00	

GOVERNO DO ESTADO DE ALAGOAS		DESPESAS SEGUNDO CATEGORIA ECONOMICA		REFERENCIA: DEZEMBRO:	
SECRETARIA DE ESTADO DA FAZENDA		CONSOLIDACAO ADMINISTRACAO DIRETA		EXERCICIO: 2008	
SUPERINTENDENCIA DO TESOURO ESTADUAL		ANEXO 02a DA LEI 4.320/64		FOLHA: 20	
3.3.90.30	MATERIAL DE CONSUMO	98.695,61			
3.3.90.32	MATERIAL DE DISTRIBUICAO GRATUITA	12.155,00			
3.3.90.33	PASSAGENS E DESPESAS COM LOCOMOCAO	133.670,87			
3.3.90.36	OUTROS SERVICOS DE TERCEIROS - PESSOA FISICA	105.306,31			
3.3.90.37	LOCACAO DE MAO-DE-OBRA	648.898,84			
3.3.90.39	OUTROS SERVICOS DE TERCEIROS-PESSOA JURIDICA	782.301,93			
3.3.90.47	OBRIGACOES TRIBUTARIAS E CONTRIBUTIVAS	23.747,70			
3.3.90.92	DESPESAS DE EXERCICIOS ANTERIORES	69.173,42			
4.0.00.00	DESPESAS DE CAPITAL			294.480,93	
4.4.00.00	INVESTIMENTOS			82.824,93	
4.4.90.00	APLICACOES DIRETAS	82.824,93			
4.4.90.52	EQUIPAMENTOS E MATERIAL PERMANENTE	82.824,93			
4.5.00.00	INVERSOES FINANCEIRAS			211.656,00	
4.5.90.00	APLICACOES DIRETAS	211.656,00			
4.5.90.61	AQUISICAO DE IMOVEIS	211.656,00			
TOTAL DA UO				3.930.055,30	
TOTAL DO ORGAO				3.930.055,30	
ORGAO	91.000 ENCARGOS GERAIS DO ESTADO				
UO	91.997 : ENCARGOS GERAIS DO ESTADO - RECURSOS SOB SU				
CODIGO	DESCRICAO	ELEMENTO		CATEGORIA ECONOMICA	
3.0.00.00	DESPESAS CORRENTES			604.334.357,01	
3.1.00.00	PESSOAL E ENCARGOS SOCIAIS			330.666.893,18	
3.1.90.00	APLICACOES DIRETAS	330.666.893,18			
3.1.90.01	APOSENTADORIAS E REFORMAS	302.517.229,36			
3.1.90.03	PENSOES	2.541.641,20			
3.1.90.09	SALARIO-FAMILIA	50.823,00			
3.1.90.13	OBRIGACOES PATRONAIS	19.936.506,24			
3.1.90.91	SENTENCAS JUDICIARIAS	4.724.875,00			
3.1.90.92	DESPESAS DE EXERCICIOS ANTERIORES	612.320,58			
3.1.90.96	RESSARCIMENTO DE DESPESA PESSOAL REQUISITADO	283.497,80			
3.2.00.00	JUROS E ENCARGOS DA DIVIDA			163.717.613,12	
3.2.90.00	APLICACOES DIRETAS	163.717.613,12			
3.2.90.21	JUROS SOBRE A DIVIDA POR CONTRATO	140.259.384,98			
3.2.90.22	OUTROS ENCARGOS SOBRE A DIVIDA POR CONTRATO	1.593.208,78			
3.2.90.92	DESPESAS DE EXERCICIOS ANTERIORES	21.865.019,36			
3.3.00.00	OUTRAS DESPESAS CORRENTES			109.949.850,71	
3.3.40.00	TRANSFERENCIAS A MUNICIPIOS	33.000.000,00			
3.3.40.92	DESPESAS DE EXERCICIOS ANTERIORES	33.000.000,00			
3.3.50.00	TRANSFERENCIAS A INSTITUICOES PRIVADAS	160.000,00			
3.3.50.43	SUBVENCOES SOCIAIS	160.000,00			
3.3.90.00	APLICACOES DIRETAS	76.789.850,71			
3.3.90.30	MATERIAL DE CONSUMO	16.277.928,93			
3.3.90.39	OUTROS SERVICOS DE TERCEIROS-PESSOA JURIDICA	27.235.188,40			
3.3.90.47	OBRIGACOES TRIBUTARIAS E CONTRIBUTIVAS	31.558.395,64			
3.3.90.92	DESPESAS DE EXERCICIOS ANTERIORES	1.679.385,29			
3.3.90.93	INDENIZACOES E RESTITUICOES	38.952,45			
4.0.00.00	DESPESAS DE CAPITAL			333.273.875,16	

GOVERNO DO ESTADO DE ALAGOAS		DESPESAS SEGUNDO CATEGORIA ECONOMICA		REFERENCIA: DEZEMBRO:
SECRETARIA DE ESTADO DA FAZENDA		CONSOLIDACAO ADMINISTRACAO DIRETA		EXERCICIO: 2008
SUPERINTENDENCIA DO TESOUREO ESTADUAL		ANEXO 02a DA LEI 4.320/64		FOLHA: 21
4.6.00.00	AMORTIZACAO DA DIVIDA			333.273.875,16
4.6.90.00	APLICACOES DIRETAS	333.273.875,16		
4.6.90.71	PRINCIPAL DA DIVIDA CONTRATUAL RESGATADO	300.489.859,91		
4.6.90.92	DESPESAS DE EXERCICIOS ANTERIORES	32.784.015,25		
TOTAL DA UO				937.608.232,17
TOTAL DO ORGAO				937.608.232,17
ORGAO	92.000	ENCARGOS FINANCEIROS DO ESTADO COM OS MUNICIP		
UO	92.998	ENCARGOS FINANCEIROS DO ESTADO COM OS MUNICI.		
CODIGO		DESCRICAO	ELEMENTO	CATEGORIA ECONOMICA
3.0.00.00		DESPESAS CORRENTES		467.377.011,35
3.3.00.00		OUTRAS DESPESAS CORRENTES		467.377.011,35
3.3.40.00		TRANSFERENCIAS A MUNICIPIOS	467.377.011,35	
3.3.40.81		DISTRIBUICAO CONSTITUC. OU LEGAL DE RECEITAS	467.377.011,35	
TOTAL DA UO				467.377.011,35
TOTAL DO ORGAO				467.377.011,35
TOTAL GERAL				3.413.058.997,28

GOVERNO DO ESTADO DE ALAGOAS DEMONSTRATIVO DOS PROGRAMAS DE TRABALHO DA UNIDADE ORCAMENTARIA REFERENCIA: DEZEMBRO:
 SECRETARIA DE ESTADO DA FAZENDA CONSOLIDACAO ADMINISTRACAO DIRETA EXERCICIO: 2008
 SUPERINTENDENCIA DO TESOUREO ESTADUAL ANEXO 06 DA LEI 4.320/64 FOLHA: 01

ORGAO	01.000	ASSEMBLEIA LEGISLATIVA EST.E ORGAOS AUX.PODER			
UO	01.001	ASSEMBLEIA LEGISLATIVA ESTADUAL			
CODIGO		DESCRICAO	PROJETOS	ATIVIDADES	TOTAL
01.122.0001.1048		REFORMA E AMPLIACAO DO PREDIO DA AS	2.031.361,82		2.031.361,82
01.122.0001.2004		MANUTENCAO DA ASSEMBLEIA LEGISLATIV		109.421.926,67	109.421.926,67
04.122.0004.2362		MANUTENCAO DO SISTEMA DE TV DA ASSE		1.633.158,64	1.633.158,64
TOTAL			2.031.361,82	111.055.085,31	113.086.447,13

ORGAO	01.000	ASSEMBLEIA LEGISLATIVA EST.E ORGAOS AUX.PODER			
UO	01.002	TRIBUNAL DE CONTAS - TC			
CODIGO		DESCRICAO	PROJETOS	ATIVIDADES	TOTAL
01.032.0002.2005		MANUTENCAO DO TRIBUNAL DE CONTAS		50.380.345,81	50.380.345,81
01.032.0002.2014		MANUTENCAO DO CONSELHO DELIBERATIVO		70.794,98	70.794,98
01.122.0127.1292		PROGRAMA DE MODERNIZACAO DO CONTROL	536.986,58		536.986,58
14.062.0002.2364		DINAMIZACAO DA FISCALIZACAO MUNICIP		130.622,21	130.622,21
TOTAL			536.986,58	50.581.763,00	51.118.749,58

ORGAO	02.000	TRIBUNAL DE JUSTICA E ORGAOS AUXILIARES DO PO			
UO	02.003	TRIBUNAL DE JUSTCA - TJ			
CODIGO		DESCRICAO	PROJETOS	ATIVIDADES	TOTAL
02.061.0003.2100		MANUTENCAO DA CORREGEDORIA GERAL DE		339.584,07	339.584,07
02.364.0003.2123		MANUTENCAO DA ESCOLA SUPERIOR DE MA		110.881,59	110.881,59
04.122.0003.2211		MANUTENCAO DOS ORGAOS DO PODER JUDI		185.913.637,43	185.913.637,43
TOTAL				186.364.103,09	186.364.103,09

ORGAO	03.000	MINISTERIO PUBLICO - MP			
UO	03.004	MINISTERIO PUBLICO			
CODIGO		DESCRICAO	PROJETOS	ATIVIDADES	TOTAL
03.091.0003.2089		CORREICOES ORDINARIAS E EXTRAORDINA		14.068,50	14.068,50
03.091.0003.2108		MANUTENCAO DAS PROMOTORIAS DO INTER		260.661,35	260.661,35
03.122.0003.2107		MANUTENCAO DO GABINETE DO MINISTERI		72.124.060,87	72.124.060,87
03.122.0003.2127		MANUTENCAO DOS SERVICOS ADMINISTRAT		1.348.514,07	1.348.514,07
03.122.0113.1242		CONSTRUCAO E REFORMA DAS PROMOTORI	171.869,17		171.869,17
03.122.0113.1243		AMPLIACAO, RECUPERACAO E REFORMA DO	23.462,93		23.462,93
03.128.0003.2124		MANUTENCAO DA ESCOLA SUPERIOR DO M		243.819,26	243.819,26
03.183.0003.2363		MANUTENCAO DO SERVICOS DE INTELIGEN		10.623,65	10.623,65
14.422.0003.2096		MANUTENCAO DOS CENTROS DE APOIO OPE		7.437,49	7.437,49
28.843.0000.0022		PAGAMENTO DO PRINCIPAL E ENCARGOS D		954.458,88	954.458,88
TOTAL			195.332,10	74.963.644,07	75.158.976,17

GOVERNO DO ESTADO DE ALAGOAS DEMONSTRATIVO DOS PROGRAMAS DE TRABALHO DA UNIDADE ORCAMENTARIA REFERENCIA: DEZEMBRO:
 SECRETARIA DE ESTADO DA FAZENDA CONSOLIDACAO ADMINISTRACAO DIRETA EXERCICIO: 2008
 SUPERINTENDENCIA DO TESOUREO ESTADUAL ANEXO 06 DA LEI 4.320/64 FOLHA: 02

ORGAO	04.000	MINISTERIO PUBLICO ESPECIAL - MPE			
UO	04.005	MINISTERIO PUBLICO ESPECIAL / PROCURADORIA JU			
CODIGO		DESCRICAO	PROJETOS	ATIVIDADES	TOTAL
	04.122.0004.2002	MANUTENCAO DO GABINETE		1.723.821,38	1.723.821,38
	TOTAL			1.723.821,38	1.723.821,38

ORGAO	11.000	GOVERNADORIA			
UO	11.006	GABINETE CIVIL			
CODIGO		DESCRICAO	PROJETOS	ATIVIDADES	TOTAL
	04.122.0004.2039	MANUTENCAO DO ESEAL/AL		198.458,19	198.458,19
	04.122.0004.2050	MANUTENCAO DA ASSESSORIA GOVERNAMEN		6.560.493,22	6.560.493,22
	04.122.0004.2343	MANUTENCAO DOS CONSELHOS		17.563,59	17.563,59
	04.122.0004.2344	ASSESSORIA ESPECIAL DE ORGAOS E ENT		50.000,00	50.000,00
	04.122.0004.2346	MANUTENCAO DO GABINETE DO GOVERNADO		595.151,00	595.151,00
	12.122.0004.2071	MANUTENCAO DO ARQUIVO PUBLICO		22.784,85	22.784,85
	TOTAL			7.444.450,85	7.444.450,85

ORGAO	11.000	GOVERNADORIA			
UO	11.007	GABINETE MILITAR			
CODIGO		DESCRICAO	PROJETOS	ATIVIDADES	TOTAL
	06.122.0004.2027	ASSESSORAMENTO MILITAR E SEGURANCA		14.038.989,68	14.038.989,68
	TOTAL			14.038.989,68	14.038.989,68

ORGAO	11.000	GOVERNADORIA			
UO	11.008	CONTROLADORIA GERAL DO ESTADO			
CODIGO		DESCRICAO	PROJETOS	ATIVIDADES	TOTAL
	04.122.0004.2091	MANUTENCAO DA CONTROLADORIA GERAL D		1.431.335,25	1.431.335,25
	TOTAL			1.431.335,25	1.431.335,25

ORGAO	11.000	GOVERNADORIA			
UO	11.009	PROCURADORIA GERAL DO ESTADO			
CODIGO		DESCRICAO	PROJETOS	ATIVIDADES	TOTAL
	02.062.0004.2119	REPRESENTACAO JUDICIARIA DO ESTADO		17.431.412,67	17.431.412,67
	02.092.0120.1271	REFORMA E AMPLIACAO DA SEDE DA PGE	57.715,90		57.715,90
	02.092.0120.1272	CONSTRUCAO DA ESCOLA SUPERIOR DA P	10.350,00		10.350,00

GOVERNO DO ESTADO DE ALAGOAS DEMONSTRATIVO DOS PROGRAMAS DE TRABALHO DA UNIDADE ORCAMENTARIA REFERENCIA: DEZEMBRO:
 SECRETARIA DE ESTADO DA FAZENDA CONSOLIDACAO ADMINISTRACAO DIRETA EXERCICIO: 2008
 SUPERINTENDENCIA DO TESOUREO ESTADUAL ANEXO 06 DA LEI 4.320/64 FOLHA: 03

02.092.0120.1273	AMPLIACAO E REFORMA DA UNIDADE DA P	12.322,22		12.322,22
04.122.0004.2134	ASSESSORIA JURIDICA AO GOVERNADOR		503.157,57	503.157,57
TOTAL		80.388,12	17.934.570,24	18.014.958,36

ORGAO	11.000	GOVERNADORIA			
UO	11.011	DEFENSORIA PUBLICA GERAL DO ESTADO DE ALAGOAS			
CODIGO		DESCRICAO	PROJETOS	ATIVIDADES	TOTAL
03.122.0004.2322		MANUTENCAO DO GABINETE DA DEFENSORIA		22.046,41	22.046,41
03.122.0004.2323		MANUTENCAO DA DIRETORIA DE ADMINIST		6.527.592,38	6.527.592,38
14.062.0165.1465		AMPLIACAO DO ACESSO DA POPULACAO A	6.820,00		6.820,00
TOTAL			6.820,00	6.549.638,79	6.556.458,79

ORGAO	11.000	GOVERNADORIA			
UO	11.013	GABINETE DO VICE-GOVERNADOR			
CODIGO		DESCRICAO	PROJETOS	ATIVIDADES	TOTAL
04.122.0004.2002		MANUTENCAO DO GABINETE		1.107.991,66	1.107.991,66
TOTAL				1.107.991,66	1.107.991,66

ORGAO	11.000	GOVERNADORIA			
UO	11.039	OUIDORIA GERAL DO ESTADO			
CODIGO		DESCRICAO	PROJETOS	ATIVIDADES	TOTAL
04.122.0004.2042		MANUTENCAO DA OUIDORIA GERAL DO ES		463.310,97	463.310,97
14.244.0030.1021		OUIDOR COMUNITARIO	9.600,00		9.600,00
TOTAL			9.600,00	463.310,97	472.910,97

ORGAO	13.000	SECRETARIA DE ESTADO DA GESTAO PUBLICA-SEGESP			
UO	13.017	SECRETARIA DE ESTADO DA GESTAO PUBLICA			
CODIGO		DESCRICAO	PROJETOS	ATIVIDADES	TOTAL
04.122.0004.2002		MANUTENCAO DO GABINETE		12.498.809,87	12.498.809,87
04.122.0004.2093		MANUTENCAO DAS COORDENADORIAS SETOR		1.319.447,13	1.319.447,13
TOTAL				13.818.257,00	13.818.257,00

ORGAO	14.000	SECRET.DE AGRICULTURA E DO DESENVOLV.AGRARIO			
UO	14.030	SECRETARIA DE ESTADO DA AGRICULTURA E DO DESE			
CODIGO		DESCRICAO	PROJETOS	ATIVIDADES	TOTAL

GOVERNO DO ESTADO DE ALAGOAS DEMONSTRATIVO DOS PROGRAMAS DE TRABALHO DA UNIDADE ORCAMENTARIA REFERENCIA: DEZEMBRO:
 SECRETARIA DE ESTADO DA FAZENDA CONSOLIDACAO ADMINISTRACAO DIRETA EXERCICIO: 2008
 SUPERINTENDENCIA DO TESOURO ESTADUAL ANEXO 06 DA LEI 4.320/64 FOLHA: 04

20.122.0004.2002	MANUTENCAO DO GABINETE		39.774,77	39.774,77
20.573.0073.1085	CARACTERIZAR A VARIABILIDADE GENETI	16.727,44		16.727,44
20.602.0012.1004	MELHORIA DA QUALIDADE GENETICA DOS	8.784,15		8.784,15
20.603.0012.1002	PROMOVER A DEFESA SANITARIA VEGETAL	17.460,00		17.460,00
20.604.0012.1001	PROMOVER A DEFESA SANITARIA ANIMAL	1.514.410,15		1.514.410,15
20.606.0096.1160	PROMOVER ASSISTENCIA TECNICA E EXTE	2.214.662,80		2.214.662,80
20.606.0096.1162	FORTALECER A ORGANIZACAO DOS ATORES	11.667,50		11.667,50
20.606.0096.1163	IMPLEMENTAR AS ACOES DO GARANTIA SA	189.090,00		189.090,00
20.606.0096.1191	AMPLIAR AS ACOES DO PROGRAMA SOCIAL	25.030.687,15		25.030.687,15
20.606.0096.1192	IMPLEMENTACAO DOS PROJETOS DE INFRA	244.199,43		244.199,43
20.692.0033.1041	AQUISICAO E DISTRIBUICAO DE SEMENTE	6.309.375,00		6.309.375,00
20.692.0033.1049	APOIAR A REALIZACAO DE FEIRAS E EVE	595.132,00		595.132,00
20.692.0033.1050	DINAMIZAR O SETOR PESQUEIRO E AQUIC	185.200,00		185.200,00
23.122.0004.2093	MANUTENCAO DAS COORDENADORIAS SETOR		11.235.705,18	11.235.705,18
TOTAL		36.337.395,62	11.275.479,95	47.612.875,57

ORGAO	15.000	SECRETARIA DE ASSISTENCIA E DESENV.SOCIAL			
UO	15.024	SECRETARIA DE ESTADO DA ASSISTENCIA E DESENV			
CODIGO		DESCRICAO	PROJETOS	ATIVIDADES	TOTAL
08.122.0004.2002		MANUTENCAO DO GABINETE		116.182,03	116.182,03
08.122.0004.2093		MANUTENCAO DAS COORDENADORIAS SETOR		4.483.739,47	4.483.739,47
08.122.0004.2156		CAPACITACAO E TREINAMENTO DE RECURS		70.154,68	70.154,68
08.122.0004.2225		MANUTENCAO DO CON ESTADUAL DE ASSI		59.798,80	59.798,80
TOTAL				4.729.874,98	4.729.874,98

ORGAO	16.000	SEC. DE EST.DA CIENCIA, DA TEC. E DA INOVACAO			
UO	16.026	SEC.DE EST.DO CIENCIA, DA TEC. E DA INOVACAO			
CODIGO		DESCRICAO	PROJETOS	ATIVIDADES	TOTAL
04.122.0004.2002		MANUTENCAO DO GABINETE		134.115,01	134.115,01
04.122.0004.2093		MANUTENCAO DAS COORDENADORIAS SETOR		1.101.889,52	1.101.889,52
19.571.0145.1397		APOIO À IMPLANTACAO DO POLO AGROALI	6.053,62		6.053,62
19.573.0116.1303		PLANO ESTADUAL DE CIENCIA E TECNOLO	3.600,00		3.600,00
19.573.0116.1307		ESTRUTURACAO FISICA DA SEDE DA SEC	3.000,00		3.000,00
19.573.0116.1308		AMPLIACAO E MELHORAMENTO DA INFRA-E	2.470,00		2.470,00
19.573.0133.1378		APOIO À REALIZACAO E PARTICIPACAO	8.810,00		8.810,00
19.573.0133.1380		ELABORACAO DE ESTUDOS ,PROJETOS, DI	17.425,20		17.425,20
19.573.0145.1396		APOIO À IMPLANTACAO DO POLO EM TECN	357,50		357,50
19.573.0147.1405		IMPLANTACAO DE INFOCENTROS	1.920,00		1.920,00
19.573.0150.1416		PROJETO FUTUROS CIENTISTAS ALAGOANO	15.414,24		15.414,24
19.573.0150.1519		POPULARIZACAO DA CIENCIA E TECNOLOG	21.555,18		21.555,18
19.573.0155.1426		APOIO A IMPLANTACAO DE PROJETOS EST	5.980,74		5.980,74
TOTAL			86.586,48	1.236.004,53	1.322.591,01

GOVERNO DO ESTADO DE ALAGOAS DEMONSTRATIVO DOS PROGRAMAS DE TRABALHO DA UNIDADE ORCAMENTARIA REFERENCIA: DEZEMBRO:
 SECRETARIA DE ESTADO DA FAZENDA CONSOLIDACAO ADMINISTRACAO DIRETA EXERCICIO: 2008
 SUPERINTENDENCIA DO TESOUREO ESTADUAL ANEXO 06 DA LEI 4.320/64 FOLHA: 05

ORGAO	17.000	SECRETARIA DE ESTADO DA COMUNICACAO - SECOM			
UO	17.010	SECRETARIA DE ESTADO DA COMUNICACAO			
CODIGO		DESCRICAO	PROJETOS	ATIVIDADES	TOTAL
24.131.0004.2002		MANUTENCAO DO GABINETE		1.123.101,87	1.123.101,87
24.131.0004.2093		MANUTENCAO DAS COORDENADORIAS SETOR		264.497,53	264.497,53
24.131.0153.1433		REGIONALIZACAO E DIFUSAO DA INFORMA	1.441.891,98		1.441.891,98
24.131.0153.1434		AMPLIACAO E PROMOCAO DE PLANOS DE M	10.943.979,76		10.943.979,76
24.131.0153.1435		PROMOVER A COMUNICACAO INTRA-GOVERN	474.980,06		474.980,06
TOTAL			12.860.851,80	1.387.599,40	14.248.451,20

ORGAO	18.000	SECRETARIA DE ESTADO DA CULTURA - SECULT			
UO	18.021	SECRETARIA DE ESTADO DA CULTURA			
CODIGO		DESCRICAO	PROJETOS	ATIVIDADES	TOTAL
13.122.0004.2001		MANUTENCAO DAS ATIVIDADES DO ORGAO		2.898.461,68	2.898.461,68
13.122.0004.2181		MANUTENCAO DA BIBLIOTECA PÚBLICA		52.740,51	52.740,51
13.122.0004.2182		MANUTENCAO DO CENARTE		42.710,07	42.710,07
13.122.0004.2293		MANUTENCAO DO MISA		40.614,25	40.614,25
13.122.0004.2294		MANUTENCAO DO PRO-MEMORIA		9.015,90	9.015,90
13.122.0004.2295		MANUTENCAO DO MUSEU PALACIO MARECHA		33.240,12	33.240,12
13.392.0008.1262		OLHAR BRASIL	92.929,31		92.929,31
13.392.0008.1263		APOIO AS BANDAS DE MÚSICAS	37.324,36		37.324,36
13.392.0019.1319		SISTEMA ESTADUAL DE BIBLIOTECAS PÚBL	25.344,34		25.344,34
13.392.0019.1321		CAMINHOS DA CULTURA	22.470,00		22.470,00
13.392.0019.1322		MISA ACÚSTICO	50.662,50		50.662,50
13.392.0019.1324		CARAVANA CULTURAL	109.362,60		109.362,60
13.392.0019.1485		CAPACITACAO DE GESTORES DE BIBLIOTE	22.802,21		22.802,21
13.392.0020.1447		VALORIZACAO DO PATRIMÔNIO IMATERIAL	206.890,82		206.890,82
13.392.0020.1448		EDUCACAO PATRIMONIAL	28.504,50		28.504,50
13.392.0021.1481		APOIO A EVENTOS CULTURAIS	1.165.387,30		1.165.387,30
13.392.0021.1482		PORTAL CULTURAL	99.420,40		99.420,40
13.392.0021.1483		ECONOMIA DA CULTURA	21.355,20		21.355,20
13.392.0021.1484		PONTAO GUERREIROS ALAGOANOS	86.851,18		86.851,18
TOTAL			1.969.304,72	3.076.782,53	5.046.087,25

ORGAO	19.000	SECRETARIA DE ESTADO DA DEFESA SOCIAL - SEDS			
UO	19.033	SECRETARIA DE ESTADO DA DEFESA SOCIAL			
CODIGO		DESCRICAO	PROJETOS	ATIVIDADES	TOTAL
06.121.0078.1174		CONSTRUCAO E EQUIPAMENTO DOS CENTRO	711.913,50		711.913,50
06.122.0004.2350		MANUTENCAO DO FORUM DE DEFESA SOCIA		30.716,67	30.716,67
06.122.0004.2354		MANUTENCAO DA COORDENADORIA ADMINIS		33.091.584,37	33.091.584,37
06.122.0004.2355		MANUTENCAO DO CONSELHO DIRETOR DO F		23.690,71	23.690,71
06.122.0004.2356		MANUTENCAO DA DIRETORIA GERAL DO SI		5.231.553,88	5.231.553,88
06.122.0004.2357		MANUTENCAO DA DIRETORIA DAS UNIDADE		7.008.583,15	7.008.583,15

GOVERNO DO ESTADO DE ALAGOAS DEMONSTRATIVO DOS PROGRAMAS DE TRABALHO DA UNIDADE ORCAMENTARIA REFERENCIA: DEZEMBRO:
 SECRETARIA DE ESTADO DA FAZENDA CONSOLIDACAO ADMINISTRACAO DIRETA EXERCICIO: 2008
 SUPERINTENDENCIA DO TESOUREO ESTADUAL ANEXO 06 DA LEI 4.320/64 FOLHA: 06

06.122.0004.2360	MANUTENCAO DO GABINETE		511.852,86	511.852,86
06.126.0068.1593	MODERNIZACAO DA SEGURANCA PBLICA	922.993,00		922.993,00
06.182.0068.1184	IMPLANTACAO DO PROGRAMA PROFISSIONA	9.373,17		9.373,17
06.183.0004.2351	MANUTENCAO DA DIRETORIA GERAL DE PO		18.611,23	18.611,23
06.363.0078.1081	CAPACITACAO TECNICO PROFISSIONAL	105.910,00		105.910,00
06.571.0004.2352	MANUTENCAO DA DIRETORIA GERAL DO CE		1.592.518,24	1.592.518,24
TOTAL		1.750.189,67	47.509.111,11	49.259.300,78

ORGAO	UO	SECRETARIA DE ESTADO DA DEFESA SOCIAL - SEDS	PROJETOS	ATIVIDADES	TOTAL
19.000	19.034	POLICIA MILITAR DO ESTADO DE ALAGOAS			
		DESCRICAO			
06.181.0004.2006		MANUTENCAO DO CENTRO DE FORMACAO E		524.812,01	524.812,01
06.181.0004.2013		MANUTENCAO DO COMANDO DE POLICIAMEN		964.200,32	964.200,32
06.181.0004.2116		MANUTENCAO DA DIRETORIA DE APOIO LO		3.474.413,05	3.474.413,05
06.181.0004.2117		MANUTENCAO DO COMANDO GERAL E SERVI		346.039.851,72	346.039.851,72
06.181.0004.2118		MANUTENCAO DO COMANDO DE POLICIAMEN		808.994,05	808.994,05
06.181.0004.2120		MANUTENCAO DA ACADEMIA DE POLICIA M		1.088.147,20	1.088.147,20
06.181.0104.1602		REFORMA DE QUARTEIS	398.989,15		398.989,15
06.181.0105.1168		REAPARELHAMENTO DA POLICIA MILITAR	1.083.193,64		1.083.193,64
06.301.0004.2121		MANUTENCAO DA DIRETORIA DA SAUDE		387.548,39	387.548,39
TOTAL			1.482.182,79	353.287.966,74	354.770.149,53

ORGAO	UO	SECRETARIA DE ESTADO DA DEFESA SOCIAL - SEDS	PROJETOS	ATIVIDADES	TOTAL
19.000	19.035	POLICIA CIVIL DO ESTADO DE ALAGOAS			
		DESCRICAO			
06.181.0004.2010		MANUTENCAO DO DEPARTAMENTO CENTRAL		84.999.098,33	84.999.098,33
06.181.0068.1251		AMPLIACAO DA EFICIENCIA DA POLICIA	192.663,81		192.663,81
TOTAL			192.663,81	84.999.098,33	85.191.762,14

ORGAO	UO	SECRETARIA DE ESTADO DA DEFESA SOCIAL - SEDS	PROJETOS	ATIVIDADES	TOTAL
19.000	19.036	CORPO DE BOMBEIROS MILITAR DO ESTADO DE ALAGO			
		DESCRICAO			
06.122.0004.2090		MANUTENCAO DO CORPO DE BOMBEIROS		51.238.015,43	51.238.015,43
06.182.0068.1063		INFORMATIZACAO DO CBMAL	123.403,32		123.403,32
06.182.0068.1064		MODERNIZACAO DO SISTEMA DE COMUNICA	27.895,25		27.895,25
06.182.0068.1068		REFORMA E RECUPERACAO DE QUARTEIS-C	56.663,10		56.663,10
06.182.0068.1079		PREVENCAO E COMBATE A SITUACAO DE R	1.124.311,18		1.124.311,18
TOTAL			1.332.272,85	51.238.015,43	52.570.288,28

GOVERNO DO ESTADO DE ALAGOAS DEMONSTRATIVO DOS PROGRAMAS DE TRABALHO DA UNIDADE ORCAMENTARIA REFERENCIA: DEZEMBRO:
 SECRETARIA DE ESTADO DA FAZENDA CONSOLIDACAO ADMINISTRACAO DIRETA EXERCICIO: 2008
 SUPERINTENDENCIA DO TESOURO ESTADUAL ANEXO 06 DA LEI 4.320/64 FOLHA: 07

ORGAO	20.000	SECRETARIA DE ESTADO DA EDUCACAO E DO ESPORTE			
UO	20.020	SECRETARIA DE ESTADO DA EDUCACAO E DO ESPORTE			
CODIGO		DESCRICAO	PROJETOS	ATIVIDADES	TOTAL
12.122.0004.1604		REFORMA/AMPLIACAO DO EDIFICIO SEDE,	260.100,69		260.100,69
12.122.0004.2002		MANUTENCAO DO GABINETE		8.716.179,38	8.716.179,38
12.122.0156.2281		COORDENACAO DAS ATIVIDADES DE PLANE		4.513.146,78	4.513.146,78
12.122.0156.2287		MANUTENCAO DA COORDENADORIA ESPECIAL		274.633,54	274.633,54
12.122.0156.2296		MANUTENCAO DA SUPERINTENDENCIA DE G		413.773,39	413.773,39
12.122.0156.2297		MANUTENCAO DAS COORDENADORIAS DE EN		16.539.106,74	16.539.106,74
12.122.0156.2298		MANUTENCAO DAS ATIVIDADES DOS CONSE		23.640,12	23.640,12
12.122.0156.2300		COORDENACAO DAS ATIVIDADES DA SUPER		314.323,57	314.323,57
12.122.0156.2303		APOIO AS ACOES DE EXPANSAO E MANUTE		280.604,61	280.604,61
12.122.0156.2305		COORDENACAO DAS ATIVIDADES DE GESTA		6.769.128,35	6.769.128,35
12.122.0172.1605		MODERNIZACAO DA GESTAO ESCOLAR	100.583,90		100.583,90
12.122.0172.1606		ACOMPANHAMENTO E AVALIACAO DO SISTE	203.791,38		203.791,38
12.122.0174.2286		COORDENACAO DAS ATIVIDADES DA EDUCA		11.684.489,52	11.684.489,52
12.125.0156.2290		MANUTENCAO DAS ACOES DE LEGISLACAO		4.595,00	4.595,00
12.126.0156.2301		MANUTENCAO DA COORDENADORIA SETORIA		17.200,50	17.200,50
12.126.0162.1463		DESENVOLVIMENTO DO PROGRAMA DE EDUC	11.000,00		11.000,00
12.128.0156.2292		MANUTENCAO DAS ACOES DE FORMACAO CO		68.958,94	68.958,94
12.306.0004.2076		MANUTENCAO DO PROGRAMA DE ALIMENTAC		6.967.863,64	6.967.863,64
12.361.0004.2079		PROGRAMA DINHEIRO DIRETO NA ESCOLA		228.625,61	228.625,61
12.361.0034.1029		IMPLANTACAO DE ESCOLA DE TEMPO INTE	143.175,54		143.175,54
12.361.0034.1152		IMPLEMENTACAO DO ENSINO FUNDAMENTAL	3.609.522,76		3.609.522,76
12.361.0034.1437		DESENVOLVIMENTO DO PROGRAMA DE FORT	1.739.774,83		1.739.774,83
12.361.0034.2304		MANUTENCAO DA DIRETORIA DE PROGRAMA		9.174,48	9.174,48
12.361.0034.2309		MANUTENCAO DO ENSINO FUNDAMENTAL		197.025.485,71	197.025.485,71
12.361.0103.2289		MANUTENCAO DO PROGRAMA DO LIVRO TEX		19.766,82	19.766,82
12.361.0141.1390		DESENVOLVIMENTO DAS ACOES DE EDUCA	14.839,24		14.839,24
12.361.0168.2302		MANUTENCAO DAS ATIVIDADES DE EDUCAC		6.855,00	6.855,00
12.361.0176.1486		DESENVOLVIMENTO DA EDUCACAO ESCOLAR	1.036.291,75		1.036.291,75
12.362.0167.1472		IMPLANTACAO DO ENSINO MEDIO INTEGRA	90.386,08		90.386,08
12.362.0167.1477		DESENVOLVIMENTO DO ENSINO MEDIO	3.907.705,80		3.907.705,80
12.362.0167.2299		MANUTENCAO DO ENSINO MEDIO		104.031.556,48	104.031.556,48
12.363.0178.1489		CONSTRUCAO/AMPLIACAO E ADEQUACAO DE	317.782,49		317.782,49
12.363.0178.2320		MANUTENCAO DA SUPERINTENDENCIA DA E		408.330,98	408.330,98
12.366.0173.1607		ESCOLARIZACAO DE JOVENS E ADULTOS	3.413.342,68		3.413.342,68
12.366.0173.1608		ALFABETIZACAO DE JOVENS E ADULTOS	7.935,00		7.935,00
12.366.0173.2311		MANUTENCAO DA EDUCACAO DE JOVENS E		1.502.300,77	1.502.300,77
12.367.0103.2288		MANUTENCAO DAS ACOES DE EDUCACAO E		564.441,29	564.441,29
12.392.0117.2366		MANUTENCAO DA EDUCACAO ETNICO RACIA		14.906,56	14.906,56
12.392.0156.2291		ACAO CULTURAL NA ESCOLA		453.989,02	453.989,02
12.782.0004.2088		MANUTENCAO DO TRANSPORTE ESCOLAR		22.365.611,40	22.365.611,40
12.812.0160.2307		MANUTENCAO DA DIRETORIA DE DESPORTO		177.009,60	177.009,60
27.122.0121.2308		MANUTENCAO DA GERENCIA EXECUTIVA DO		472.760,19	472.760,19
27.812.0121.1609		REFORMA E RECUPERACAO DO ESTADIO RE	41.674,92		41.674,92
27.812.0121.2306		MANUTENCAO DA SUPERINTENDENCIA DO E		49.713,44	49.713,44
27.812.0160.2310		MANUTENCAO DA DIRETORIA DE POLITICA		75.946,66	75.946,66
27.813.0121.1632			843.105,13		843.105,13
27.813.0121.1633			597.057,07		597.057,07
TOTAL			16.338.069,26	383.994.118,09	400.332.187,35

GOVERNO DO ESTADO DE ALAGOAS DEMONSTRATIVO DOS PROGRAMAS DE TRABALHO DA UNIDADE ORCAMENTARIA REFERENCIA: DEZEMBRO:
 SECRETARIA DE ESTADO DA FAZENDA CONSOLIDACAO ADMINISTRACAO DIRETA EXERCICIO: 2008
 SUPERINTENDENCIA DO TESOURO ESTADUAL ANEXO 06 DA LEI 4.320/64 FOLHA: 08

ORGÃO	21.000	SECRETARIA DE ESTADO DA FAZENDA - SEFAZ			
UO	21.018	SECRETARIA DE ESTADO DA FAZENDA- SEFAZ			
CODIGO		DESCRICAO	PROJETOS	ATIVIDADES	TOTAL
04.122.0004.2093		MANUTENCAO DAS COORDENADORIAS SETOR		96.961.676,33	96.961.676,33
04.122.0004.2143		MANUTENCAO DO GABINETE DO SECRETARI		4.280.745,93	4.280.745,93
04.128.0004.2152		MANUTENCAO DA ESCOLA FAZENDARIA		30.764,88	30.764,88
04.129.0005.2145		MANUTENCAO DO PROGRAMA DE COMUNICAC		410.925,01	410.925,01
TOTAL				101.684.112,15	101.684.112,15

ORGÃO	22.000	SECRETARIA DE ESTADO DO DESENVOLVIMENTO ECONÔ			
UO	22.029	SEC.DE EST.DO DESENVOLVIMENTO ECONOMICO			
CODIGO		DESCRICAO	PROJETOS	ATIVIDADES	TOTAL
04.122.0004.2002		MANUTENCAO DO GABINETE		226.717,36	226.717,36
04.122.0004.2093		MANUTENCAO DAS COORDENADORIAS SETOR		3.061.413,15	3.061.413,15
22.661.0108.1204		ELABORAR ESTUDO DE CAPACIDADE DE CA	300,00		300,00
22.661.0109.1222		APOIAR O PROGRAMA DE INOVACAO TECNO	27,50		27,50
23.691.0040.1073		CRIACAO DE CENTRO DE DESIGN	14.864,25		14.864,25
23.691.0040.1075		ELABORACAO DO MAPEAMENTO DO ARTESAN	13.145,00		13.145,00
23.691.0040.1076		CAPACITACAO DOS ARTESAO	40.259,57		40.259,57
23.691.0040.1077		ELABORACAO DO PLANO DE MARKETING	1.510,00		1.510,00
23.691.0040.1078		APOIO A REALIZACAO DE FEIRAS	35.163,24		35.163,24
23.691.0083.1123		CRIACAO E APOIO AOS POLOS SETORIAIS	240.191,04		240.191,04
23.691.0083.1129		APOIO AO PROGRAMA DE QUALIDADE E CO	10.000,00		10.000,00
23.691.0083.1132		APOIO AO PROGRAMA DE ARRANJOS PRODU	1.182,50		1.182,50
23.691.0083.1133		CRIACAO DO FORUM PERMANENTE DE DESE	400,00		400,00
23.691.0083.1134		APOIO AO DESENVOLVIMENTO DE MICRO E	39.329,56		39.329,56
23.691.0083.1135		ESTIMULO AO COOPERATIVISMO E ASSOCI	55,00		55,00
23.691.0083.1136		ELABORACAO DO PLANO INTEGRADO DE DE	85.466,44		85.466,44
23.691.0083.1270		REALIZACAO DE FEIRAS PARA APOIO A D	109.982,62		109.982,62
23.691.0094.1157		PARTICIPAR NA ELABORACAO DOS ATLAS	440,00		440,00
23.691.0094.1158		MAPEAR AS POTENCIALIDADES ENERGETIC	7.700,00		7.700,00
23.691.0094.1159		ELABORACAO DOS BALANCOS E DA MATRIZ	2.120,00		2.120,00
23.691.0094.1167		ESTIMULO A ATRACAO DE INVESTIMENTOS	7.957,46		7.957,46
23.691.0094.1169		FOMENTAR OS PROGRAMAS DE EFICIENCIA	6.669,64		6.669,64
23.691.0094.1171		PARTICIPACAO E PROMOCAO DE EVENTOS	17.091,20		17.091,20
23.691.0094.1250		IMPLANTAR E DESENVOLVER O CONSELHO	13.069,00		13.069,00
23.691.0106.1188		PARTICIPACAO NA ELABORACAO DO MAPEA	77,50		77,50
TOTAL			647.001,52	3.288.130,51	3.935.132,03

ORGÃO	23.000	SECRETARIA DE ESTADO DO MEIO AMBIENTE E DOS R			
UO	23.032	SECRETARIA DE ESTADO DO MEIO AMBIENTE E DOS R			
CODIGO		DESCRICAO	PROJETOS	ATIVIDADES	TOTAL
18.122.0004.2002		MANUTENCAO DO GABINETE		52.105,19	52.105,19

GOVERNO DO ESTADO DE ALAGOAS DEMONSTRATIVO DOS PROGRAMAS DE TRABALHO DA UNIDADE ORCAMENTARIA REFERENCIA: DEZEMBRO:
 SECRETARIA DE ESTADO DA FAZENDA CONSOLIDACAO ADMINISTRACAO DIRETA EXERCICIO: 2008
 SUPERINTENDENCIA DO TESOURO ESTADUAL ANEXO 06 DA LEI 4.320/64 FOLHA: 09

18.122.0004.2093	MANUTENCAO DAS COORDENADORIAS SETOR		2.540.649,34	2.540.649,34
18.542.0091.1149	DESENVOLVIMENTO DE ESTUDOS E PLANOS	6.765,00		6.765,00
18.542.0091.1150	DESENVOLVIMENTO DE POLITICAS AMBIEN	47.576,67		47.576,67
18.542.0091.1151	FORTALECIMENTO DOS INSTRUMENTOS DA	11.065,00		11.065,00
18.542.0091.1154	IMPLANTACAO DE PROGRAMA DE ADEQUACA	2.535,00		2.535,00
18.542.0091.1279	IMPLANTACAO DE PROGRAMA DE COMBATE	10.092,37		10.092,37
18.542.0091.1603	CONSERVACAO DA BIOTA ALAGOANA	55,00		55,00
18.544.0137.1333	CRIACAO DE CONSELHOS MUNICIPAIS DE	80,00		80,00
18.544.0137.1334	DIAGNOSTICO AMBIENTAL DE RESIDUOS S	192,50		192,50
18.544.0138.1345	IMPLEMENTACAO DA REDE DE ESTACOES M	1.297,50		1.297,50
TOTAL		79.659,04	2.592.754,53	2.672.413,57

ORGAO	24.000	SECRETARIA DE ESTADO DA MULHER, DA CIDADANIA			
UO	24.037	SECRETARIA DE ESTADO DA MULHER, DA CIDADANIA			
CODIGO		DESCRICAO	PROJETOS	ATIVIDADES	TOTAL
04.422.0161.1445		IMPLANTACAO DE EVENTOS DE DIVULGACA	39.204,18		39.204,18
14.032.0002.2133		CAPACITACAO E TREINAMENTO EM RECURS		106.909,95	106.909,95
14.122.0004.2002		MANUTENCAO DO GABINETE		203.884,33	203.884,33
14.122.0004.2093		MANUTENCAO DAS COORDENADORIAS SETOR		5.882.023,59	5.882.023,59
14.243.0004.2031		MANUTENCAO DE CONSELHOS		113.587,43	113.587,43
14.421.0004.2130		MANUTENCAO DO NEAS		508.408,99	508.408,99
14.422.0161.1444		INTERIORIZACAO DO PROGRAMA DE DEFES	11.756,83		11.756,83
14.422.0186.1508		AMPLIAR O BALCAO DE DIREITO	17.468,00		17.468,00
14.422.0186.1509		OPERACIONALIZACAO DAS ACOES DE APOI	288.354,19		288.354,19
14.422.0186.1511		PROMOVER CAMPANHAS EDUCATIVAS E PRE	78.810,37		78.810,37
14.422.0186.1512		CONSTRUCAO DA CASA DO ESTUDANTE	200.298,27		200.298,27
14.422.0186.1513		IMPLANTAR ACOES DE COMBATE A VIOLEN	357.105,72		357.105,72
14.422.0186.1631		PROGRAMA DE ASSISTENCIA AS VITIMAS	190.038,25		190.038,25
14.422.0187.1516		AMPLIACAO E REFORMA DAS UNIDADES DE	187.613,92		187.613,92
14.422.0189.1521		IMPLANTAR NÚCLEO DE PROJETOS	6.112,08		6.112,08
14.422.0189.1523		MELHORAR A INFRAESTRUTURA FISICA E	72.309,00		72.309,00
TOTAL			1.449.070,81	6.814.814,29	8.263.885,10

ORGAO	25.000	SECRETARIA DE ESTADO DO PLANEJAMENTO E DO ORC			
UO	25.016	SECRETARIA DE ESTADO DO PLANEJAMENTO E DO ORC			
CODIGO		DESCRICAO	PROJETOS	ATIVIDADES	TOTAL
04.122.0004.2002		MANUTENCAO DO GABINETE		422.215,33	422.215,33
04.122.0004.2093		MANUTENCAO DAS COORDENADORIAS SETOR		7.258.553,53	7.258.553,53
04.122.0004.2331		APOIO A OPERACIONALIZACAO DO MICROC		40.080,00	40.080,00
04.122.0152.1436		ORGANIZACAO IMPLEMENTACAO E AMPLIAC	469.171,98		469.171,98
04.122.0163.1454		POLITICAS E GESTAO DE RECURSOS HUMA	157,24		157,24
04.122.0163.1458		IMPLEMENTACAO DAS ACOES DA UNIDADE	25.427,04		25.427,04
04.122.0166.1467		APOIO AO DESENVOLVIMENTO LOCAL	100,00		100,00
04.122.0166.1468		ASSISTENCIA TECNICA AOS MUNICIPIOS	60.936,73		60.936,73
04.122.0166.1469		ESTUDO DA REGIONALIZACAO DO ESTADO	12.409,19		12.409,19

GOVERNO DO ESTADO DE ALAGOAS DEMONSTRATIVO DOS PROGRAMAS DE TRABALHO DA UNIDADE ORCAMENTARIA REFERENCIA: DEZEMBRO:
 SECRETARIA DE ESTADO DA FAZENDA CONSOLIDACAO ADMINISTRACAO DIRETA EXERCICIO: 2008
 SUPERINTENDENCIA DO TESOURO ESTADUAL ANEXO 06 DA LEI 4.320/64 FOLHA: 10

04.122.0191.1525	COORDENACAO ESTRATEGICA PARA O BIOD	9.468,98		9.468,98
04.122.0191.1526	MOBILIZACAO E ORGANIZACAO PARA PROD	46.730,00		46.730,00
04.122.0196.1626	PROMOCAO DE ESTUDOS E PESQUISAS SOC	304.189,36		304.189,36
04.122.0196.1627	CONSOLIDACAO E IMPLEMENTACAO DO CE	915,00		915,00
04.128.0004.2156	CAPACITACAO E TREINAMENTO DE RECURS		135.834,00	135.834,00
TOTAL		929.505,52	7.856.682,86	8.786.188,38

ORGAO	26.000	SECRETARIA DE ESTADO DA INFRA-ESTRUTURA - SEI			
UO	26.031	SECRETARIA DE ESTADO DA INFRA-ESTRUTURA			
CODIGO		DESCRICAO	PROJETOS	ATIVIDADES	TOTAL
04.122.0004.2001		MANUTENCAO DAS ATIVIDADES DO ORGAO		1.907.985,19	1.907.985,19
04.122.0004.2002		MANUTENCAO DO GABINETE		376.742,39	376.742,39
04.122.0004.2093		MANUTENCAO DAS COORDENADORIAS SETOR		2.752.525,54	2.752.525,54
15.451.0114.1245		IMPLEMENTACAO DO PROGRAMA DE INTEGR	31.116,23		31.116,23
16.482.0032.1026		PRODUCAO DE UNIDADES HABITACIONAIS	55.033.184,55		55.033.184,55
17.512.0082.1065		RECUPERACAO DE 20 KM DE COLETORES D	2.587.000,00		2.587.000,00
17.512.0082.1091		IMPLANTACAO DE ANEIS DE DISTRIBUICA	1.970.000,00		1.970.000,00
17.512.0082.1226		EXECUCAO DAS OBRAS DO SISTEMA DE AB	11.016,63		11.016,63
17.512.0082.1227		TRANSPOSICAO DO RIACHO CACAMBA	55.312.121,81		55.312.121,81
17.512.0082.1228		RECUPERACAO DA ADUTORA CATOLE CARD	3.310.044,76		3.310.044,76
17.512.0082.1230		IMPLEMENTAR A EXPANSAO DAS REDES DE	1.905.967,20		1.905.967,20
17.512.0082.1235		IMPLANTACAO DO SISTEMA DE COLETA E	6.250.000,00		6.250.000,00
17.512.0082.1237		ESGOTAMENTO SANITARIO PARCIAL DA BA	11.000.000,00		11.000.000,00
17.512.0082.1238		IMPLANTACAO DO SISTEMA DE ESGOTAMEN	11.000.000,00		11.000.000,00
17.512.0082.1640			5.805.097,15		5.805.097,15
17.512.0112.1239		EXECUCAO DAS OBRAS DO CANAL DO SERT	65.549.574,60		65.549.574,60
17.512.0112.1240		EXECUCAO DO SISTEMA DE APROVEITAMEN	2.000.000,00		2.000.000,00
17.512.0112.1241		CONCLUIR O SISTEMA DE IRRIGACAO A P	2.585.197,00		2.585.197,00
26.782.0115.1252		IMPLANTAR ALCA VIARIA AO ACESSO DO	1.682.101,23		1.682.101,23
TOTAL			226.032.421,16	5.037.253,12	231.069.674,28

ORGAO	27.000	SECRETARIA DE ESTADO DA SAUDE - SESAU			
UO	27.023	SECRETARIA DE ESTADO DA SAUDE			
CODIGO		DESCRICAO	PROJETOS	ATIVIDADES	TOTAL
10.122.0004.2093		MANUTENCAO DAS COORDENADORIAS SETOR		139.216.667,61	139.216.667,61
TOTAL				139.216.667,61	139.216.667,61

ORGAO	28.000	SECRETARIA DAS RELACOES DO TRABALHO, EMPREGO E			
UO	28.027	SECRETARIA DE ESTADO DAS RELACOES DO TRABALH			
CODIGO		DESCRICAO	PROJETOS	ATIVIDADES	TOTAL
04.122.0004.2001		MANUTENCAO DAS ATIVIDADES DO ORGAO		1.609.273,16	1.609.273,16

GOVERNO DO ESTADO DE ALAGOAS DEMONSTRATIVO DOS PROGRAMAS DE TRABALHO DA UNIDADE ORCAMENTARIA REFERENCIA: DEZEMBRO:
 SECRETARIA DE ESTADO DA FAZENDA CONSOLIDACAO ADMINISTRACAO DIRETA EXERCICIO: 2008
 SUPERINTENDENCIA DO TESOURO ESTADUAL ANEXO 06 DA LEI 4.320/64 FOLHA: 11

04.122.0004.2002	MANUTENCAO DO GABINETE		24.312,58	24.312,58
11.331.0131.1311	UNIDADE MOVEI AVANÇADA DE ATENDIMEN	18.539,37		18.539,37
11.331.0131.1314	AGENCIA DO TRABALHADOR	302.896,20		302.896,20
11.331.0131.1315	ATENDIMENTO AO TRABALHADOR E EMPREG	554.413,99		554.413,99
11.331.0131.1360	APOSTANDO NA SABEDORIA	33.565,05		33.565,05
11.333.0027.1025	CENTRAL DE AUTÔNOMOS	16.661,63		16.661,63
11.363.0072.1071	QUALIFICACAO SOCIAL E PROFISSIONAL	534.945,36		534.945,36
TOTAL		1.461.021,60	1.633.585,74	3.094.607,34

ORGAO	29.000	SECRETARIA DE ESTADO DO TURISMO - SETUR			
UO	29.028	SECRETARIA DE ESTADO DO TURISMO			
CODIGO		DESCRICAO	PROJETOS	ATIVIDADES	TOTAL
19.122.0004.2001		MANUTENCAO DAS ATIVIDADES DO ORGAO		110.987,75	110.987,75
23.122.0004.2093		MANUTENCAO DAS COORDENADORIAS SETOR		1.905.889,36	1.905.889,36
23.392.0004.2214		MANUTENCAO DO CENTRO CULTURAL		691.944,09	691.944,09
23.695.0194.1537		PROGRAMA DE REGIONALIZACAO DO TURIS	37.047,68		37.047,68
23.695.0194.1538		PROJETO DE ZONEAMENTO TURISTICO DO	134.507,68		134.507,68
23.695.0194.1539		PROJETO DE SEGMENTACAO E FORMATAÇAO	31.503,80		31.503,80
23.695.0194.1540		PROJETO TURISTICO AMBIENTAL DE FOME	16.085,63		16.085,63
23.695.0194.1541		PROGRAMA DE FIDELIZACAO TURISTICA	6.940,24		6.940,24
23.695.0194.1575		ESTUDOS E PESQUISA PARA CARACTERIZA	18.233,14		18.233,14
23.695.0203.1559		CAPACITACAO DO TRADE TURISTICO E CA	252.706,72		252.706,72
23.695.0203.1560		BANCO DE DADOS E CONSULTORIA TECNIC	4.364,41		4.364,41
23.695.0203.1561		QUALITUR	4.988,72		4.988,72
23.695.0203.1577		CADASTRAMENTO E FISCALIZACAO DOS PR	13.515,96		13.515,96
23.695.0209.1583		CAMPANHA PUBLICITARIA COM MIDIAS NA	469.259,59		469.259,59
23.695.0209.1585		CAPTACAO DE VÔOS REGULARES E FRETAD	31.971,86		31.971,86
23.695.0209.1587		CAPTACAO DE INVESTIDORES E ACOES VI	112.812,96		112.812,96
23.695.0209.1594		APOIO E PROMOCAO EM EVENTOS NO CE	87.295,71		87.295,71
TOTAL			1.221.234,10	2.708.821,20	3.930.055,30

ORGAO	91.000	ENCARGOS GERAIS DO ESTADO			
UO	91.997	: ENCARGOS GERAIS DO ESTADO - RECURSOS SOB SU			
CODIGO		DESCRICAO	PROJETOS	ATIVIDADES	TOTAL
04.122.0004.2057		ENCARGOS CENTRALIZADO DA ADMINISTRA		45.465.605,39	45.465.605,39
04.122.0004.2058		AQUISICOES, INDENIZACOES E RESTITUI		322.450,25	322.450,25
04.122.0004.2060		ENCARGOS DE EXERCICIOS ENCERRADOS		35.420.688,41	35.420.688,41
04.122.0004.2368		AJUDA FINANCEIRA A ENTIDADES		160.000,00	160.000,00
04.126.0004.2062		ENCARGOS COM SERVICOS DE PROCESSAME		1.257.501,99	1.257.501,99
04.131.0004.2063		DIVULGACAO E ATOS DOS PODERES PÚBLI		2.025.237,50	2.025.237,50
09.272.0004.2064		ENCARGOS DE REPRESENTACAO A EX-GOVE		283.500,00	283.500,00
09.272.0004.2065		ENCARGOS COM INATIVOS E PENSIONISTA		127.636.355,65	127.636.355,65
10.301.0004.2021		ENCARGOS CENTRALIZADOS - SAÚDE		7.485.234,58	7.485.234,58
12.122.0004.2066		ENCARGOS CENTRALIZADO DA EDUCACAO		184.599.325,28	184.599.325,28
28.843.0000.0001		PAGAMENTO DO PRINCIPAL E ENCARGOS D		2.902.892,18	2.902.892,18

GOVERNO DO ESTADO DE ALAGOAS DEMONSTRATIVO DOS PROGRAMAS DE TRABALHO DA UNIDADE ORCAMENTARIA REFERENCIA: DEZEMBRO:
 SECRETARIA DE ESTADO DA FAZENDA CONSOLIDACAO ADMINISTRACAO DIRETA EXERCICIO: 2008
 SUPERINTENDENCIA DO TESOUREO ESTADUAL ANEXO 06 DA LEI 4.320/64 FOLHA: 12

28.843.0000.0002	PAGAMENTO DO PRINCIPAL E ENCARGOS D		6.625.829,11	6.625.829,11	
28.843.0000.0032	PAGAMENTO DO PARCELAMENTO DO CONTRA		76.136.550,91	76.136.550,91	
28.843.0000.0033	PAGAMENTO DO PRINCIPAL E ENCARGOS D		44.802.272,67	44.802.272,67	
28.843.0000.0034	PAGAMENTO DO PRINCIPAL E ACESSORIO		7.636.042,40	7.636.042,40	
28.843.0000.0035	PAGAMENTO DO PRINCIPAL E ACESSORIO		319.733.662,20	319.733.662,20	
28.843.0000.0036	PAGAMENTO DO PRINCIPAL E ACESSORIOS		3.902.518,21	3.902.518,21	
28.843.0000.0037	PAGAMENTO DO PRINCIPAL DA DIVIDA E		17.658.010,28	17.658.010,28	
28.843.0000.0039	PAGAMENTO DO PRINCIPAL E ACESSORIO		2.567.368,76	2.567.368,76	
28.843.0000.0040	PAGAMENTO DO PRINCIPAL E ACESSORIO		1.196.141,93	1.196.141,93	
28.843.0000.0042	PAGAMENTO DO PRINCIPAL E ACESSORIOS		8.102.193,91	8.102.193,91	
28.843.0000.0043	PAGAMENTO DO PRINCIPAL E ACESSORIOS		3.476.740,10	3.476.740,10	
28.843.0000.0047	PRECATORIOS JUDICIAIS / TRT		220.000,00	220.000,00	
28.843.0000.0048	PRECATORIOS JUDICIAIS / TJ		200.000,00	200.000,00	
28.843.0000.0053	ACORDOS E DECISOES JUDICIAIS		4.304.875,00	4.304.875,00	
28.844.0000.0049	PAGAMENTO DO PRINCIPAL E ACESSORIOS		1.933.224,97	1.933.224,97	
28.846.0000.0051	CONTRIBUICAO PARA O PASEP		31.554.010,49	31.554.010,49	
TOTAL			937.608.232,17	937.608.232,17	
ORGAO	92.000	ENCARGOS FINANCEIROS DO ESTADO COM OS MUNICIP			
UO	92.998	ENCORGOS FINANCEIROS DO ESTADO COM OS MUNICI.			
CODIGO		DESCRICAO	PROJETOS	ATIVIDADES	TOTAL
04.122.0004.2205		TRANSFERENCIA DA COTA PARTE PELA CO		10.349.923,74	10.349.923,74
04.123.0004.2012		TRANSFERENCIA DA COTA-PARTE DO ICMS		403.669.897,04	403.669.897,04
04.123.0004.2020		TRANSFERENCIA DA COTA-PARTE DO IPVA		44.557.624,39	44.557.624,39
04.123.0004.2024		TRANSFERENCIA DA COTA-PARTE IPI-EST		3.179.024,59	3.179.024,59
04.123.0004.2193		TRANSFERENCIA DA COTA PARTE DA CIDE		5.620.541,59	5.620.541,59
TOTAL				467.377.011,35	467.377.011,35
TOTAL			307.029.919,37	3.106.029.077,91	3.413.058.997,28

GOVERNO DO ESTADO DE ALAGOAS
SECRETARIA DE ESTADO DA FAZENDA
SUPERINTENDENCIA DO TESOUREO ESTADUAL

DEMONST.DA DESP.DO EST.DISCIM. A NIVEL DE PROGRAMAS
CONSOLIDACAO ADMINISTRACAO DIRETA
ANEXO 07

FOLHA: 01
REFERENCIA: DEZEMBRO:
EXERCICIO : 2008

CODIGO	DESCRICAO	PROJETOS	ATIVIDADES	TOTAL
	LEGISLATIVA	2.568.348,40	159.873.067,46	162.441.415,86
01.032.	CONTROLE EXTERNO		50.451.140,79	50.451.140,79
01.032.0002	FISCALIZACAO FINANCEIRA E ORCAMENTA		50.451.140,79	50.451.140,79
01.032.0002.2005	MANUTENCAO DO TRIBUNAL DE CONTAS		50.380.345,81	50.380.345,81
01.032.0002.2014	MANUTENCAO DO CONSELHO DELIBERATIVO		70.794,98	70.794,98
01.122.	ADMINISTRACAO GERAL	2.568.348,40	109.421.926,67	111.990.275,07
01.122.0001	PROCESSOS LEGISLATIVO	2.031.361,82	109.421.926,67	111.453.288,49
01.122.0001.1048	REFORMA E AMPLIACAO DO PREDIO DA AS	2.031.361,82		2.031.361,82
01.122.0001.2004	MANUTENCAO DA ASSEMBLEIA LEGISLATIV		109.421.926,67	109.421.926,67
01.122.0127	PROGRAMA DE MODERNIZACAO DO CONTROL	536.986,58		536.986,58
01.122.0127.1292	PROGRAMA DE MODERNIZACAO DO CONTROL	536.986,58		536.986,58
	JUDICIARIA	80.388,12	17.881.878,33	17.962.266,45
02.061.	ACA0 JUDICIARIA		339.584,07	339.584,07
02.061.0003	PROCESSO JUDICIARIO		339.584,07	339.584,07
02.061.0003.2100	MANUTENCAO DA CORREGEDORIA GERAL DE		339.584,07	339.584,07
02.062.	DEFESA DO INTERESSE PUBLICO NO PROC		17.431.412,67	17.431.412,67
02.062.0004	ADMINISTRACAO		17.431.412,67	17.431.412,67
02.062.0004.2119	REPRESENTACAO JUDICIÁRIA DO ESTADO		17.431.412,67	17.431.412,67
02.092.	REPRESENTACAO JUDICIAL E EXTRAJUDIC	80.388,12		80.388,12
02.092.0120	MODERNIZACAO DA INFRAESTRUTURA DA P	80.388,12		80.388,12
02.092.0120.1271	REFORMA E AMPLIACAO DA SEDE DA PGE	57.715,90		57.715,90
02.092.0120.1272	CONSTRUCAO DA ESCOLA SUPERIOR DA P	10.350,00		10.350,00
02.092.0120.1273	AMPLIACAO E REFORMA DA UNIDADE DA P	12.322,22		12.322,22
02.364.	ENSINO SUPERIOR		110.881,59	110.881,59
02.364.0003	PROCESSO JUDICIARIO		110.881,59	110.881,59
02.364.0003.2123	MANUTENCAO DA ESCOLA SUPERIOR DE MA		110.881,59	110.881,59
	ESSENCIAL A JUSTICA	195.332,10	80.551.386,49	80.746.718,59
03.091.	DEFESA DA ORDEM JURIDICA		274.729,85	274.729,85
03.091.0003	PROCESSO JUDICIARIO		274.729,85	274.729,85
03.091.0003.2089	CORREICOES ORDINARIAS E EXTRAORDINA		14.068,50	14.068,50
03.091.0003.2108	MANUTENCAO DAS PROMOTORIAS DO INTER		260.661,35	260.661,35
03.122.	ADMINISTRACAO GERAL	195.332,10	80.022.213,73	80.217.545,83
03.122.0003	PROCESSO JUDICIARIO		73.472.574,94	73.472.574,94
03.122.0003.2107	MANUTENCAO DO GABINETE DO MINISTERI		72.124.060,87	72.124.060,87
03.122.0003.2127	MANUTENCAO DOS SERVICOS ADMINISTRAT		1.348.514,07	1.348.514,07
03.122.0004	ADMINISTRACAO		6.549.638,79	6.549.638,79
03.122.0004.2322	MANUTENCAO DO GABINETE DA DEFENSORI		22.046,41	22.046,41
03.122.0004.2323	MANUTENCAO DA DIRETORIA DE ADMINIST		6.527.592,38	6.527.592,38
03.122.0113	PROMOCAO DA MELHORIA DA INFRAESTRUT	195.332,10		195.332,10
03.122.0113.1242	CONSTRUCAO E REFORMA DAS PROMOTORI	171.869,17		171.869,17
03.122.0113.1243	AMPLIACAO, RECUPERACAO E REFORMA DO	23.462,93		23.462,93
03.128.	FORMACAO DE RECURSOS HUMANOS		243.819,26	243.819,26
03.128.0003	PROCESSO JUDICIARIO		243.819,26	243.819,26
03.128.0003.2124	MANUTENCAO DA ESCOLA SUPERIOR DO M		243.819,26	243.819,26
03.183.	INFORMACAO E INTELIGENCIA		10.623,65	10.623,65
03.183.0003	PROCESSO JUDICIARIO		10.623,65	10.623,65
03.183.0003.2363	MANUTENCAO DO SERVICOS DE INTELIGÊN		10.623,65	10.623,65
	ADMINISTRACAO	968.709,70	886.780.599,70	887.749.309,40
04.122.	ADMINISTRACAO GERAL	929.505,52	425.893.248,71	426.822.754,23
04.122.0003	PROCESSO JUDICIARIO		185.913.637,43	185.913.637,43
04.122.0003.2211	MANUTENCAO DOS ORGAOS DO PODER JUDI		185.913.637,43	185.913.637,43

GOVERNO DO ESTADO DE ALAGOAS
SECRETARIA DE ESTADO DA FAZENDA
SUPERINTENDENCIA DO TESOUREO ESTADUAL

DEMONST.DA DESP.DO EST.DISCIM. A NIVEL DE PROGRAMAS
CONSOLIDACAO ADMINISTRACAO DIRETA
ANEXO 07

FOLHA: 02
REFERENCIA: DEZEMBRO:
EXERCICIO : 2008

CODIGO	DESCRICAO	PROJETOS	ATIVIDADES	TOTAL
04.122.0004	ADMINISTRACAO		239.979.611,28	239.979.611,28
04.122.0004.2001	MANUTENCAO DAS ATIVIDADES DO ORGAO		3.517.258,35	3.517.258,35
04.122.0004.2002	MANUTENCAO DO GABINETE		16.514.725,58	16.514.725,58
04.122.0004.2039	MANUTENCAO DO ESEAL/AL		198.458,19	198.458,19
04.122.0004.2042	MANUTENCAO DA OUVIDORIA GERAL DO ES		463.310,97	463.310,97
04.122.0004.2050	MANUTENCAO DA ASSESSORIA GOVERNAMEN		6.560.493,22	6.560.493,22
04.122.0004.2057	ENCARGOS CENTRALIZADO DA ADMINISTRA		45.465.605,39	45.465.605,39
04.122.0004.2058	AQUISICOES, INDENIZACOES E RESTITUI		322.450,25	322.450,25
04.122.0004.2060	ENCARGOS DE EXERCICIOS ENCERRADOS		35.420.688,41	35.420.688,41
04.122.0004.2091	MANUTENCAO DA CONTROLADORIA GERAL D		1.431.335,25	1.431.335,25
04.122.0004.2093	MANUTENCAO DAS COORDENADORIAS SETOR		112.455.505,20	112.455.505,20
04.122.0004.2134	ASSESSORIA JURIDICA AO GOVERNADOR		503.157,57	503.157,57
04.122.0004.2143	MANUTENCAO DO GABINETE DO SECRETARI		4.280.745,93	4.280.745,93
04.122.0004.2205	TRANSFERENCIA DA COTA PARTE PELA CO		10.349.923,74	10.349.923,74
04.122.0004.2331	APOIO A OPERACIONALIZACAO DO MICROC		40.080,00	40.080,00
04.122.0004.2343	MANUTENCAO DOS CONSELHOS		17.563,59	17.563,59
04.122.0004.2344	ASSESSORIA ESPECIAL DE ORGAOS E ENT		50.000,00	50.000,00
04.122.0004.2346	MANUTENCAO DO GABINETE DO GOVERNADO		595.151,00	595.151,00
04.122.0004.2362	MANUTENCAO DO SISTEMA DE TV DA ASSE		1.633.158,64	1.633.158,64
04.122.0004.2368	AJUDA FINANCEIRA A ENTIDADES		160.000,00	160.000,00
04.122.0152	PROGRAMA DE MOBILIZACAO PARA O DESE	469.171,98		469.171,98
04.122.0152.1436	ORGANIZACAO IMPLEMENTACAO E AMPLIAC	469.171,98		469.171,98
04.122.0163	PROGRAMA NACIONAL DE MODERNIZACAO D	25.584,28		25.584,28
04.122.0163.1454	POLITICAS E GESTAO DE RECURSOS HUMA	157,24		157,24
04.122.0163.1458	IMPLEMENTACAO DAS ACOES DA UNIDADE	25.427,04		25.427,04
04.122.0166	DESENVOLVIMENTO REGIONAL E LOCAL	73.445,92		73.445,92
04.122.0166.1467	APOIO AO DESENVOLVIMENTO LOCAL	100,00		100,00
04.122.0166.1468	ASSISTÊNCIA TECNICA AOS MUNICIPIOS	60.936,73		60.936,73
04.122.0166.1469	ESTUDO DA REGIONALIZACAO DO ESTADO	12.409,19		12.409,19
04.122.0191	PROGRAMA BIODIESEL	56.198,98		56.198,98
04.122.0191.1525	COORDENACAO ESTRATEGICA PARA O BIOD	9.468,98		9.468,98
04.122.0191.1526	MOBILIZACAO E ORGANIZACAO PARA PROD	46.730,00		46.730,00
04.122.0196	FORTALECIMENTO E DISSEMINACAO DA IN	305.104,36		305.104,36
04.122.0196.1626	PROMOCAO DE ESTUDOS E PESQUISAS SOC	304.189,36		304.189,36
04.122.0196.1627	CONSOLIDACAO E IMPLEMENTACAO DO CE	915,00		915,00
04.123.	ADMINISTRACAO FINANCEIRA		457.027.087,61	457.027.087,61
04.123.0004	ADMINISTRACAO		457.027.087,61	457.027.087,61
04.123.0004.2012	TRANSFERÊNCIA DA COTA-PARTE DO ICMS		403.669.897,04	403.669.897,04
04.123.0004.2020	TRANSFERÊNCIA DA COTA-PARTE DO IPVA		44.557.624,39	44.557.624,39
04.123.0004.2024	TRANSFERÊNCIA DA COTA-PARTE IPI-EST		3.179.024,59	3.179.024,59
04.123.0004.2193	TRANSFERÊNCIA DA COTA PARTE DA CIDE		5.620.541,59	5.620.541,59
04.126.	TECNOLOGIA DA INFORMACAO		1.257.501,99	1.257.501,99
04.126.0004	ADMINISTRACAO		1.257.501,99	1.257.501,99
04.126.0004.2062	ENCARGOS COM SERVICOS DE PROCESSAME		1.257.501,99	1.257.501,99
04.128.	FORMACAO DE RECURSOS HUMANOS		166.598,88	166.598,88
04.128.0004	ADMINISTRACAO		166.598,88	166.598,88
04.128.0004.2152	MANUTENCAO DA ESCOLA FAZENDÁRIA		30.764,88	30.764,88
04.128.0004.2156	CAPACITACAO E TREINAMENTO DE RECURS		135.834,00	135.834,00
04.129.	ADMINISTRACAO DE RECEITAS		410.925,01	410.925,01
04.129.0005	ADMINISTRACAO FINANCEIRA		410.925,01	410.925,01
04.129.0005.2145	MANUTENCAO DO PROGRAMA DE COMUNICAC		410.925,01	410.925,01

GOVERNO DO ESTADO DE ALAGOAS
SECRETARIA DE ESTADO DA FAZENDA
SUPERINTENDENCIA DO TESOUREO ESTADUAL

DEMONST.DA DESP.DO EST.DISCRIM. A NIVEL DE PROGRAMAS
CONSOLIDACAO ADMINISTRACAO DIRETA
ANEXO 07

FOLHA: 03
REFERENCIA: DEZEMBRO:
EXERCICIO : 2008

CODIGO	DESCRICAO	PROJETOS	ATIVIDADES	TOTAL
04.131.	COMUNICACAO SOCIAL		2.025.237,50	2.025.237,50
04.131.0004	ADMINISTRACAO		2.025.237,50	2.025.237,50
04.131.0004.2063	DIVULGACAO E ATOS DOS PODERES PÚBLI		2.025.237,50	2.025.237,50
04.422.	DIREITOS INDIVIDUAIS, COLETIVOS E D	39.204,18		39.204,18
04.422.0161	DEFESA DO CONSUMIDOR	39.204,18		39.204,18
04.422.0161.1445	IMPLANTACAO DE EVENTOS DE DIVULGACA	39.204,18		39.204,18
	SEGURANCA PUBLICA	4.757.309,12	551.073.181,29	555.830.490,41
06.121.	PLANEJAMENTO E ORCAMENTO	711.913,50		711.913,50
06.121.0078	CONSTRUCAO E REFORMA DAS INSTITUICO	711.913,50		711.913,50
06.121.0078.1174	CONSTRUCAO E EQUIPAMENTO DOS CENTRO	711.913,50		711.913,50
06.122.	ADMINISTRACAO GERAL		111.174.986,75	111.174.986,75
06.122.0004	ADMINISTRACAO		111.174.986,75	111.174.986,75
06.122.0004.2027	ASSESSORAMENTO MILITAR E SEGURANCA		14.038.989,68	14.038.989,68
06.122.0004.2090	MANUTENCAO DO CORPO DE BOMBEIROS		51.238.015,43	51.238.015,43
06.122.0004.2350	MANUTENCAO DO FORUM DE DEFESA SOCIA		30.716,67	30.716,67
06.122.0004.2354	MANUTENCAO DA COORDENADORIA ADMINIS		33.091.584,37	33.091.584,37
06.122.0004.2355	MANUTENCAO DO CONSELHO DIRETOR DO F		23.690,71	23.690,71
06.122.0004.2356	MANUTENCAO DA DIRETORIA GERAL DO SI		5.231.553,88	5.231.553,88
06.122.0004.2357	MANUTENCAO DA DIRETORIA DAS UNIDADE		7.008.583,15	7.008.583,15
06.122.0004.2360	MANUTENCAO DO GABINETE		511.852,86	511.852,86
06.126.	TECNOLOGIA DA INFORMACAO	922.993,00		922.993,00
06.126.0068	REDUCAO DA VIOLÊNCIA	922.993,00		922.993,00
06.126.0068.1593	MODERNIZACAO DA SEGURANCA PÚBLICA	922.993,00		922.993,00
06.181.	POLICIAMENTO	1.674.846,60	437.899.516,68	439.574.363,28
06.181.0004	ADMINISTRACAO		437.899.516,68	437.899.516,68
06.181.0004.2006	MANUTENCAO DO CENTRO DE FORMACAO E		524.812,01	524.812,01
06.181.0004.2010	MANUTENCAO DO DEPARTAMENTO CENTRAL		84.999.098,33	84.999.098,33
06.181.0004.2013	MANUTENCAO DO COMANDO DE POLICIAMEN		964.200,32	964.200,32
06.181.0004.2116	MANUTENCAO DA DIRETORIA DE APOIO LO		3.474.413,05	3.474.413,05
06.181.0004.2117	MANUTENCAO DO COMANDO GERAL E SERVI		346.039.851,72	346.039.851,72
06.181.0004.2118	MANUTENCAO DO COMANDO DE POLICIAMEN		808.994,05	808.994,05
06.181.0004.2120	MANUTENCAO DA ACADEMIA DE POLICIA M		1.088.147,20	1.088.147,20
06.181.0068	REDUCAO DA VIOLÊNCIA	192.663,81		192.663,81
06.181.0068.1251	AMPLIACAO DA EFICIÊNCIA DA POLICIA	192.663,81		192.663,81
06.181.0104	MELHORAR A INFRA-ESTRUTURA	398.989,15		398.989,15
06.181.0104.1602	REFORMA DE QUARTEIS	398.989,15		398.989,15
06.181.0105	MELHORAR A OPERACAO - PMAL	1.083.193,64		1.083.193,64
06.181.0105.1168	REAPARELHAMENTO DA POLICIA MILITAR	1.083.193,64		1.083.193,64
06.182.	DEFESA CIVIL	1.341.646,02		1.341.646,02
06.182.0068	REDUCAO DA VIOLÊNCIA	1.341.646,02		1.341.646,02
06.182.0068.1063	INFORMATIZACAO DO CBMAL	123.403,32		123.403,32
06.182.0068.1064	MODERNIZACAO DO SISTEMA DE COMUNICA	27.895,25		27.895,25
06.182.0068.1068	REFORMA E RECUPERACAO DE QUARTEIS-C	56.663,10		56.663,10
06.182.0068.1079	PREVENCAO E COMBATE A SITUACAO DE R	1.124.311,18		1.124.311,18
06.182.0068.1184	IMPLANTACAO DO PROGRAMA PROFISSIONA	9.373,17		9.373,17
06.183.	INFORMACAO E INTELIGENCIA		18.611,23	18.611,23
06.183.0004	ADMINISTRACAO		18.611,23	18.611,23
06.183.0004.2351	MANUTENCAO DA DIRETORIA GERAL DE PO		18.611,23	18.611,23
06.301.	ATENCAO BASICA		387.548,39	387.548,39
06.301.0004	ADMINISTRACAO		387.548,39	387.548,39
06.301.0004.2121	MANUTENCAO DA DIRETORIA DA SAUDE		387.548,39	387.548,39

GOVERNO DO ESTADO DE ALAGOAS
SECRETARIA DE ESTADO DA FAZENDA
SUPERINTENDENCIA DO TESOUREO ESTADUAL

DEMONST.DA DESP.DO EST.DISCRIM. A NIVEL DE PROGRAMAS
CONSOLIDACAO ADMINISTRACAO DIRETA
ANEXO 07

FOLHA: 04
REFERENCIA: DEZEMBRO:
EXERCICIO : 2008

CODIGO	DESCRICAO	PROJETOS	ATIVIDADES	TOTAL
06.363.	ENSINO PROFISSIONAL	105.910,00		105.910,00
06.363.0078	CONSTRUCAO E REFORMA DAS INSTITUICO	105.910,00		105.910,00
06.363.0078.1081	CAPACITACAO TECNICO PROFISSIONAL	105.910,00		105.910,00
06.571.	DESENVOLVIMENTO CIENTIFICO		1.592.518,24	1.592.518,24
06.571.0004	ADMINISTRACAO		1.592.518,24	1.592.518,24
06.571.0004.2352	MANUTENCAO DA DIRETORIA GERAL DO CE		1.592.518,24	1.592.518,24
	ASSISTENCIA SOCIAL		4.729.874,98	4.729.874,98
08.122.	ADMINISTRACAO GERAL		4.729.874,98	4.729.874,98
08.122.0004	ADMINISTRACAO		4.729.874,98	4.729.874,98
08.122.0004.2002	MANUTENCAO DO GABINETE		116.182,03	116.182,03
08.122.0004.2093	MANUTENCAO DAS COORDENADORIAS SETOR		4.483.739,47	4.483.739,47
08.122.0004.2156	CAPACITACAO E TREINAMENTO DE RECURS		70.154,68	70.154,68
08.122.0004.2225	MANUTENCAO DO CON ESTADUAL DE ASSI		59.798,80	59.798,80
	PREVIDENCIA SOCIAL		127.919.855,65	127.919.855,65
09.272.	PREVIDENCIA DO REGIME ESTATUTÉRIO		127.919.855,65	127.919.855,65
09.272.0004	ADMINISTRACAO		127.919.855,65	127.919.855,65
09.272.0004.2064	ENCARGOS DE REPRESENTACAO A EX-GOVE		283.500,00	283.500,00
09.272.0004.2065	ENCARGOS COM INATIVOS E PENSIONISTA		127.636.355,65	127.636.355,65
	SAUDE		146.701.902,19	146.701.902,19
10.122.	ADMINISTRACAO GERAL		139.216.667,61	139.216.667,61
10.122.0004	ADMINISTRACAO		139.216.667,61	139.216.667,61
10.122.0004.2093	MANUTENCAO DAS COORDENADORIAS SETOR		139.216.667,61	139.216.667,61
10.301.	ATENCAO BASICA		7.485.234,58	7.485.234,58
10.301.0004	ADMINISTRACAO		7.485.234,58	7.485.234,58
10.301.0004.2021	ENCARGOS CENTRALIZADOS - SAÚDE		7.485.234,58	7.485.234,58
	TRABALHO	1.461.021,60		1.461.021,60
11.331.	PROTECAO E BENEFICIOS AO TRABALHADO	909.414,61		909.414,61
11.331.0131	ABRINDO PORTAS PARA O TRABALHADOR	909.414,61		909.414,61
11.331.0131.1311	UNIDADE MOVEI AVANÇADA DE ATENDIMEN	18.539,37		18.539,37
11.331.0131.1314	AGÊNCIA DO TRABALHADOR	302.896,20		302.896,20
11.331.0131.1315	ATENDIMENTO AO TRABALHADOR E EMPREG	554.413,99		554.413,99
11.331.0131.1360	APOSTANDO NA SABEDORIA	33.565,05		33.565,05
11.333.	EMPREGABILIDADE	16.661,63		16.661,63
11.333.0027	EMPREENDEORISMO E MERCADO SOLIDARI	16.661,63		16.661,63
11.333.0027.1025	CENTRAL DE AUTÔNOMOS	16.661,63		16.661,63
11.363.	ENSINO PROFISSIONAL	534.945,36		534.945,36
11.363.0072	QUALIFICACAO SOCIAL E PROFISSIONAL	534.945,36		534.945,36
11.363.0072.1071	QUALIFICACAO SOCIAL E PROFISSIONAL	534.945,36		534.945,36
	EDUCACAO	14.856.232,14	568.017.807,93	582.874.040,07
12.122.	ADMINISTRACAO GERAL	564.475,97	234.151.136,13	234.715.612,10
12.122.0004	ADMINISTRACAO	260.100,69	193.338.289,51	193.598.390,20
12.122.0004.1604	REFORMA/AMPLIACAO DO EDIFICIO SEDE,	260.100,69		260.100,69
12.122.0004.2002	MANUTENCAO DO GABINETE		8.716.179,38	8.716.179,38
12.122.0004.2066	ENCARGOS CENTRALIZADO DA EDUCACAO		184.599.325,28	184.599.325,28
12.122.0004.2071	MANUTENCAO DO ARQUIVO PUBLICO		22.784,85	22.784,85
12.122.0156	GESTAO DA EDUCACAO PUBLICA		29.128.357,10	29.128.357,10
12.122.0156.2281	COORDENACAO DAS ATIVIDADES DE PLANE		4.513.146,78	4.513.146,78
12.122.0156.2287	MANUTENCAO DA COORDENADORIA ESPECIA		274.633,54	274.633,54
12.122.0156.2296	MANUTENCAO DA SUPERINTENDÊNCIA DE G		413.773,39	413.773,39
12.122.0156.2297	MANUTENCAO DAS COORDENADORIAS DE EN		16.539.106,74	16.539.106,74
12.122.0156.2298	MANUTENCAO DAS ATIVIDADES DOS CONSE		23.640,12	23.640,12

GOVERNO DO ESTADO DE ALAGOAS
SECRETARIA DE ESTADO DA FAZENDA
SUPERINTENDENCIA DO TESOUREO ESTADUAL

DEMONST.DA DESP.DO EST.DISCRIM. A NIVEL DE PROGRAMAS
CONSOLIDACAO ADMINISTRACAO DIRETA
ANEXO 07

FOLHA: 05
REFERENCIA: DEZEMBRO:
EXERCICIO : 2008

CODIGO	DESCRICAO	PROJETOS	ATIVIDADES	TOTAL
12.122.0156.2300	COORDENACAO DAS ATIVIDADES DA SUPER		314.323,57	314.323,57
12.122.0156.2303	APOIO AS ACOES DE EXPANSAO E MANUTE		280.604,61	280.604,61
12.122.0156.2305	COORDENACAO DAS ATIVIDADES DE GESTA		6.769.128,35	6.769.128,35
12.122.0172	GESTAO DO SISTEMA EDUCACIONAL	304.375,28		304.375,28
12.122.0172.1605	MODERNIZACAO DA GESTAO ESCOLAR	100.583,90		100.583,90
12.122.0172.1606	ACOMPANHAMENTO E AVALIACAO DO SISTE	203.791,38		203.791,38
12.122.0174	PROGRAMA DE EDUCACAO BASICA		11.684.489,52	11.684.489,52
12.122.0174.2286	COORDENACAO DAS ATIVIDADES DA EDUCA		11.684.489,52	11.684.489,52
12.125.	NORMATIZACAO E FISCALIZACAO		4.595,00	4.595,00
12.125.0156	GESTAO DA EDUCACAO PUBLICA		4.595,00	4.595,00
12.125.0156.2290	MANUTENCAO DAS ACOES DE LEGISLACAO		4.595,00	4.595,00
12.126.	TECNOLOGIA DA INFORMACAO	11.000,00	17.200,50	28.200,50
12.126.0156	GESTAO DA EDUCACAO PUBLICA		17.200,50	17.200,50
12.126.0156.2301	MANUTENCAO DA COORDENADORIA SETORIA		17.200,50	17.200,50
12.126.0162	PROGRAMA DE EDUCACAO A DISTANCIA E	11.000,00		11.000,00
12.126.0162.1463	DESENVOLVIMENTO DO PROGRAMA DE EDUC	11.000,00		11.000,00
12.128.	FORMACAO DE RECURSOS HUMANOS		68.958,94	68.958,94
12.128.0156	GESTAO DA EDUCACAO PUBLICA		68.958,94	68.958,94
12.128.0156.2292	MANUTENCAO DAS ACOES DE FORMACAO CO		68.958,94	68.958,94
12.306.	ALIMENTACAO E NUTRICAO		6.967.863,64	6.967.863,64
12.306.0004	ADMINISTRACAO		6.967.863,64	6.967.863,64
12.306.0004.2076	MANUTENCAO DO PROGRAMA DE ALIMENTAC		6.967.863,64	6.967.863,64
12.361.	ENSINO FUNDAMENTAL	6.543.604,12	197.289.907,62	203.833.511,74
12.361.0004	ADMINISTRACAO		228.625,61	228.625,61
12.361.0004.2079	PROGRAMA DINHEIRO DIRETO NA ESCOLA		228.625,61	228.625,61
12.361.0034	ENSINO FUNDAMENTAL	5.492.473,13	197.034.660,19	202.527.133,32
12.361.0034.1029	IMPLANTACAO DE ESCOLA DE TEMPO INTE	143.175,54		143.175,54
12.361.0034.1152	IMPLEMENTACAO DO ENSINO FUNDAMENTAL	3.609.522,76		3.609.522,76
12.361.0034.1437	DESENVOLVIMENTO DO PROGRAMA DE FORT	1.739.774,83		1.739.774,83
12.361.0034.2304	MANUTENCAO DA DIRETORIA DE PROGRAMA		9.174,48	9.174,48
12.361.0034.2309	MANUTENCAO DO ENSINO FUNDAMENTAL		197.025.485,71	197.025.485,71
12.361.0103	DIRETORIA DE PROGRAMAS ESPECIAIS E		19.766,82	19.766,82
12.361.0103.2289	MANUTENCAO DO PROGRAMA DO LIVRO TEX		19.766,82	19.766,82
12.361.0141	PROGRAMA EDUCACAO DO CAMPO	14.839,24		14.839,24
12.361.0141.1390	DESENVOLVIMENTO DAS ACOES DE EDUCA	14.839,24		14.839,24
12.361.0168	EDUCACAO AMBIENTAL		6.855,00	6.855,00
12.361.0168.2302	MANUTENCAO DAS ATIVIDADES DE EDUCAC		6.855,00	6.855,00
12.361.0176	EDUCACAO INDIGENA	1.036.291,75		1.036.291,75
12.361.0176.1486	DESENVOLVIMENTO DA EDUCACAO ESCOLAR	1.036.291,75		1.036.291,75
12.362.	ENSINO MEDIO	3.998.091,88	104.031.556,48	108.029.648,36
12.362.0167	ENSINO MEDIO	3.998.091,88	104.031.556,48	108.029.648,36
12.362.0167.1472	IMPLANTACAO DO ENSINO MEDIO INTEGRA	90.386,08		90.386,08
12.362.0167.1477	DESENVOLVIMENTO DO ENSINO MEDIO	3.907.705,80		3.907.705,80
12.362.0167.2299	MANUTENCAO DO ENSINO MEDIO		104.031.556,48	104.031.556,48
12.363.	ENSINO PROFISSIONAL	317.782,49	408.330,98	726.113,47
12.363.0178	PROGRAMA DE EDUCACAO PROFISSIONAL E	317.782,49	408.330,98	726.113,47
12.363.0178.1489	CONSTRUCAO/AMPLIACAO E ADEQUACAO DE	317.782,49		317.782,49
12.363.0178.2320	MANUTENCAO DA SUPERINTENDENCIA DA E		408.330,98	408.330,98
12.366.	EDUCACAO DE JOVENS E ADULTOS	3.421.277,68	1.502.300,77	4.923.578,45
12.366.0173	EDUCACAO PARA JOVENS E ADULTOS	3.421.277,68	1.502.300,77	4.923.578,45
12.366.0173.1607	ESCOLARIZACAO DE JOVENS E ADULTOS	3.413.342,68		3.413.342,68

GOVERNO DO ESTADO DE ALAGOAS
SECRETARIA DE ESTADO DA FAZENDA
SUPERINTENDENCIA DO TESOUREO ESTADUAL

DEMONST.DA DESP.DO EST.DISCRIM. A NIVEL DE PROGRAMAS
CONSOLIDACAO ADMINISTRACAO DIRETA
ANEXO 07

FOLHA: 06
REFERENCIA: DEZEMBRO:
EXERCICIO : 2008

CODIGO	DESCRICAO	PROJETOS	ATIVIDADES	TOTAL
12.366.0173.1608	ALFABETIZACAO DE JOVENS E ADULTOS	7.935,00		7.935,00
12.366.0173.2311	MANUTENCAO DA EDUCACAO DE JOVENS E		1.502.300,77	1.502.300,77
12.367.	EDUCACAO ESPECIAL		564.441,29	564.441,29
12.367.0103	DIRETORIA DE PROGRAMAS ESPECIAIS E		564.441,29	564.441,29
12.367.0103.2288	MANUTENCAO DAS ACOES DE EDUCACAO E		564.441,29	564.441,29
12.392.	DIFUSAO CULTURAL		468.895,58	468.895,58
12.392.0117	PROGRAMA ETNICO RACIAL		14.906,56	14.906,56
12.392.0117.2366	MANUTENCAO DA EDUCACAO ETNICO RACIA		14.906,56	14.906,56
12.392.0156	GESTAO DA EDUCACAO PUBLICA		453.989,02	453.989,02
12.392.0156.2291	ACAO CULTURAL NA ESCOLA		453.989,02	453.989,02
12.782.	TRANSPORTE RODOVIARIO		22.365.611,40	22.365.611,40
12.782.0004	ADMINISTRACAO		22.365.611,40	22.365.611,40
12.782.0004.2088	MANUTENCAO DO TRANSPORTE ESCOLAR		22.365.611,40	22.365.611,40
12.812.	DESPORTO COMUNITARIO		177.009,60	177.009,60
12.812.0160	INCENTIVAR AS PRATICAS ESPORTIVAS		177.009,60	177.009,60
12.812.0160.2307	MANUTENCAO DA DIRETORIA DE DESPORTO		177.009,60	177.009,60
	CULTURA	1.969.304,72	3.076.782,53	5.046.087,25
13.122.	ADMINISTRACAO GERAL		3.076.782,53	3.076.782,53
13.122.0004	ADMINISTRACAO		3.076.782,53	3.076.782,53
13.122.0004.2001	MANUTENCAO DAS ATIVIDADES DO ORGAO		2.898.461,68	2.898.461,68
13.122.0004.2181	MANUTENCAO DA BIBLIOTECA PÚBLICA		52.740,51	52.740,51
13.122.0004.2182	MANUTENCAO DO CENARTE		42.710,07	42.710,07
13.122.0004.2293	MANUTENCAO DO MISA		40.614,25	40.614,25
13.122.0004.2294	MANUTENCAO DO PRO-MEMORIA		9.015,90	9.015,90
13.122.0004.2295	MANUTENCAO DO MUSEU PALÁCIO MARECHA		33.240,12	33.240,12
13.392.	DIFUSAO CULTURAL	1.969.304,72		1.969.304,72
13.392.0008	CRIACAO E PRODUCAO CULTURAL	130.253,67		130.253,67
13.392.0008.1262	OLHAR BRASIL	92.929,31		92.929,31
13.392.0008.1263	APOIO AS BANDAS DE MÚSICAS	37.324,36		37.324,36
13.392.0019	FORMACAO CULTURAL E ESTIMULO A FRUI	230.641,65		230.641,65
13.392.0019.1319	SISTEMA ESTADUAL DE BIBLIOTECAS PÚB	25.344,34		25.344,34
13.392.0019.1321	CAMINHOS DA CULTURA	22.470,00		22.470,00
13.392.0019.1322	MISA ACÚSTICO	50.662,50		50.662,50
13.392.0019.1324	CARAVANA CULTURAL	109.362,60		109.362,60
13.392.0019.1485	CAPACITACAO DE GESTORES DE BIBLIOTE	22.802,21		22.802,21
13.392.0020	VALORIZACAO DO PATRIMÔNIO CULTURAL	235.395,32		235.395,32
13.392.0020.1447	VALORIZACAO DO PATRIMÔNIO IMATERIAL	206.890,82		206.890,82
13.392.0020.1448	EDUCACAO PATRIMONIAL	28.504,50		28.504,50
13.392.0021	CONSTRUCAO E MANUTENCAO DA REDE CUL	1.373.014,08		1.373.014,08
13.392.0021.1481	APOIO A EVENTOS CULTURAI	1.165.387,30		1.165.387,30
13.392.0021.1482	PORTAL CULTURAL	99.420,40		99.420,40
13.392.0021.1483	ECONOMIA DA CULTURA	21.355,20		21.355,20
13.392.0021.1484	PONTAO GUERREIROS ALAGOANOS	86.851,18		86.851,18
	DIREITOS DA CIDADANIA	1.426.286,63	6.952.873,99	8.379.160,62
14.032.	CONTROLE EXTERNO		106.909,95	106.909,95
14.032.0002	FISCALIZACAO FINANCEIRA E ORCAMENTA		106.909,95	106.909,95
14.032.0002.2133	CAPACITACAO E TREINAMENTO EM RECURS		106.909,95	106.909,95
14.062.	DEFESA DO INTERESSE PUBLICO NO PROC	6.820,00	130.622,21	137.442,21
14.062.0002	FISCALIZACAO FINANCEIRA E ORCAMENTA		130.622,21	130.622,21
14.062.0002.2364	DINAMIZACAO DA FISCALIZACAO MUNICIP		130.622,21	130.622,21
14.062.0165	ACESSO A JUSTICA	6.820,00		6.820,00

GOVERNO DO ESTADO DE ALAGOAS
SECRETARIA DE ESTADO DA FAZENDA
SUPERINTENDENCIA DO TESOUREO ESTADUAL

DEMONST.DA DESP.DO EST.DISCRIM. A NIVEL DE PROGRAMAS
CONSOLIDACAO ADMINISTRACAO DIRETA
ANEXO 07

FOLHA: 07
REFERENCIA: DEZEMBRO:
EXERCICIO : 2008

CODIGO	DESCRICAO	PROJETOS	ATIVIDADES	TOTAL
14.062.0165.1465	AMPLIACAO DO ACESSO DA POPULACAO À	6.820,00		6.820,00
14.122.	ADMINISTRACAO GERAL		6.085.907,92	6.085.907,92
14.122.0004	ADMINISTRACAO		6.085.907,92	6.085.907,92
14.122.0004.2002	MANUTENCAO DO GABINETE		203.884,33	203.884,33
14.122.0004.2093	MANUTENCAO DAS COORDENADORIAS SETOR		5.882.023,59	5.882.023,59
14.243.	ASSISTENCIA A CRIANCA E AO ADOLESC		113.587,43	113.587,43
14.243.0004	ADMINISTRACAO		113.587,43	113.587,43
14.243.0004.2031	MANUTENCAO DE CONSELHOS		113.587,43	113.587,43
14.244.	ASSISTENCIA COMUNITARIA	9.600,00		9.600,00
14.244.0030	OUVIDOR COMUNITARIO	9.600,00		9.600,00
14.244.0030.1021	OUVIDOR COMUNITARIO	9.600,00		9.600,00
14.421.	CUSTÓDIA E REINTEGRACAO SOCIAL		508.408,99	508.408,99
14.421.0004	ADMINISTRACAO		508.408,99	508.408,99
14.421.0004.2130	MANUTENCAO DO NEAS		508.408,99	508.408,99
14.422.	DIREITOS INDIVIDUAIS, COLETIVOS E D	1.409.866,63	7.437,49	1.417.304,12
14.422.0003	PROCESSO JUDICIARIO		7.437,49	7.437,49
14.422.0003.2096	MANUTENCAO DOS CENTROS DE APOIO OPE		7.437,49	7.437,49
14.422.0161	DEFESA DO CONSUMIDOR	11.756,83		11.756,83
14.422.0161.1444	INTERIORIZACAO DO PROGRAMA DE DEFES	11.756,83		11.756,83
14.422.0186	FORTALECER AS POLITICAS VOLTADAS AS	1.132.074,80		1.132.074,80
14.422.0186.1508	AMPLIAR O BALCAO DE DIREITO	17.468,00		17.468,00
14.422.0186.1509	OPERACIONALIZACAO DAS ACOES DE APOI	288.354,19		288.354,19
14.422.0186.1511	PROMOVER CAMPANHAS EDUCATIVAS E PRE	78.810,37		78.810,37
14.422.0186.1512	CONSTRUCAO DA CASA DO ESTUDANTE	200.298,27		200.298,27
14.422.0186.1513	IMPLANTAR ACOES DE COMBATE A VIOLÊN	357.105,72		357.105,72
14.422.0186.1631	PROGRAMA DE ASSISTÊNCIA AS VITIMAS	190.038,25		190.038,25
14.422.0187	MELHORIA DA ASSISTÊNCIA AO ADOLESC	187.613,92		187.613,92
14.422.0187.1516	AMPLIACAO E REFORMA DAS UNIDADES DE	187.613,92		187.613,92
14.422.0189	MELHORAR A GESTAO	78.421,08		78.421,08
14.422.0189.1521	IMPLANTAR NÚCLEO DE PROJETOS	6.112,08		6.112,08
14.422.0189.1523	MELHORAR A INFRAESTRUTURA FISICA E	72.309,00		72.309,00
	URBANISMO	31.116,23		31.116,23
15.451.	INFRA-ESTRUTURA URBANA	31.116,23		31.116,23
15.451.0114	FORTALECER AS POLITICAS DE INTEGRAC	31.116,23		31.116,23
15.451.0114.1245	IMPLEMENTACAO DO PROGRAMA DE INTEGR	31.116,23		31.116,23
	HABITACAO	55.033.184,55		55.033.184,55
16.482.	HABITACAO URBANA	55.033.184,55		55.033.184,55
16.482.0032	HABITACAO DE INTERESSE SOCIAL	55.033.184,55		55.033.184,55
16.482.0032.1026	PRODUCAO DE UNIDADES HABITACIONAIS	55.033.184,55		55.033.184,55
	SANEAMENTO	169.286.019,15		169.286.019,15
17.512.	SANEAMENTO BASICO URBANO	169.286.019,15		169.286.019,15
17.512.0082	AMPLIAR A OFERTA DE SANEAMENTO BASI	99.151.247,55		99.151.247,55
17.512.0082.1065	RECUPERACAO DE 20 KM DE COLETORES D	2.587.000,00		2.587.000,00
17.512.0082.1091	IMPLANTACAO DE ANEIS DE DISTRIBUICA	1.970.000,00		1.970.000,00
17.512.0082.1226	EXECUCAO DAS OBRAS DO SISTEMA DE AB	11.016,63		11.016,63
17.512.0082.1227	TRANSPOSICAO DO RIACHO CACAMBA	55.312.121,81		55.312.121,81
17.512.0082.1228	RECUPERACAO DA ADUTORA CATOLE CARD	3.310.044,76		3.310.044,76
17.512.0082.1230	IMPLEMENTAR A EXPANSAO DAS REDES DE	1.905.967,20		1.905.967,20
17.512.0082.1235	IMPLANTACAO DO SISTEMA DE COLETA E	6.250.000,00		6.250.000,00
17.512.0082.1237	ESGOTAMENTO SANITÁRIO PARCIAL DA BA	11.000.000,00		11.000.000,00
17.512.0082.1238	IMPLANTACAO DO SISTEMA DE ESGOTAMEN	11.000.000,00		11.000.000,00

GOVERNO DO ESTADO DE ALAGOAS
SECRETARIA DE ESTADO DA FAZENDA
SUPERINTENDENCIA DO TESOUREO ESTADUAL

DEMONST.DA DESP.DO EST.DISCIM. A NIVEL DE PROGRAMAS
CONSOLIDACAO ADMINISTRACAO DIRETA
ANEXO 07

FOLHA: 08
REFERENCIA: DEZEMBRO:
EXERCICIO : 2008

CODIGO	DESCRICAO	PROJETOS	ATIVIDADES	TOTAL
17.512.0082.1640	IMPLANT.DO SIT.DE ESGOTAMENTO SANIT	5.805.097,15		5.805.097,15
17.512.0112	IMPLEMENTAR OBRAS HIDRICAS DE USO M	70.134.771,60		70.134.771,60
17.512.0112.1239	EXECUCAO DAS OBRAS DO CANAL DO SERT	65.549.574,60		65.549.574,60
17.512.0112.1240	EXECUCAO DO SISTEMA DE APROVEITAMEN	2.000.000,00		2.000.000,00
17.512.0112.1241	CONCLUIR O SISTEMA DE IRRIGACAO A P	2.585.197,00		2.585.197,00
	GESTAO AMBIENTAL	79.659,04	2.592.754,53	2.672.413,57
18.122.	ADMINISTRACAO GERAL		2.592.754,53	2.592.754,53
18.122.0004	ADMINISTRACAO		2.592.754,53	2.592.754,53
18.122.0004.2002	MANUTENCAO DO GABINETE		52.105,19	52.105,19
18.122.0004.2093	MANUTENCAO DAS COORDENADORIAS SETOR		2.540.649,34	2.540.649,34
18.542.	CONTROLE AMBIENTAL	78.089,04		78.089,04
18.542.0091	ALAGOAS AMBIENTE SAUDAVEL	78.089,04		78.089,04
18.542.0091.1149	DESENVOLVIMENTO DE ESTUDOS E PLANOS	6.765,00		6.765,00
18.542.0091.1150	DESENVOLVIMENTO DE POLITICAS AMBIEN	47.576,67		47.576,67
18.542.0091.1151	FORTALECIMENTO DOS INSTRUMENTOS DA	11.065,00		11.065,00
18.542.0091.1154	IMPLANTACAO DE PROGRAMA DE ADEQUACA	2.535,00		2.535,00
18.542.0091.1279	IMPLANTACAO DE PROGRAMA DE COMBATE	10.092,37		10.092,37
18.542.0091.1603	CONSERVACAO DA BIOTA ALAGOANA	55,00		55,00
18.544.	RECURSOS HIDRICOS	1.570,00		1.570,00
18.544.0137	REVITALIZACAO DO RIO SAO FRANCISCO	272,50		272,50
18.544.0137.1333	CRIACAO DE CONSELHOS MUNICIPAIS DE	80,00		80,00
18.544.0137.1334	DIAGNOSTICO AMBIENTAL DE RESIDUOS S	192,50		192,50
18.544.0138	GESTAO DA AGUA	1.297,50		1.297,50
18.544.0138.1345	IMPLEMENTACAO DA REDE DE ESTACOES M	1.297,50		1.297,50
	CIENCIAS E TECNOLOGIA	86.586,48	110.987,75	197.574,23
19.122.	ADMINISTRACAO GERAL		110.987,75	110.987,75
19.122.0004	ADMINISTRACAO		110.987,75	110.987,75
19.122.0004.2001	MANUTENCAO DAS ATIVIDADES DO ORGAO		110.987,75	110.987,75
19.571.	DESENVOLVIMENTO CIENTIFICO	6.053,62		6.053,62
19.571.0145	INFRA-ESTRUTURA TECNOLOGICAS	6.053,62		6.053,62
19.571.0145.1397	APOIO À IMPLANTACAO DO POLO AGROALI	6.053,62		6.053,62
19.573.	DIFUSAO DO CONHECIMENTO CIENTIFICO	80.532,86		80.532,86
19.573.0116	MODERNIZAR GESTAO INSTITUCIONAL	9.070,00		9.070,00
19.573.0116.1303	PLANO ESTADUAL DE CIÊNCIA E TECNOLO	3.600,00		3.600,00
19.573.0116.1307	ESTRUTURACAO FISICA DA SEDE DA SEC	3.000,00		3.000,00
19.573.0116.1308	AMPLIACAO E MELHORAMENTO DA INFRA-E	2.470,00		2.470,00
19.573.0133	DESENVOLVIMENTO DA CIÊNCIA DA TECNO	26.235,20		26.235,20
19.573.0133.1378	APOIO À REALIZACAO E PARTICIPACAO	8.810,00		8.810,00
19.573.0133.1380	ELABORACAO DE ESTUDOS ,PROJETOS, DI	17.425,20		17.425,20
19.573.0145	INFRA-ESTRUTURA TECNOLOGICAS	357,50		357,50
19.573.0145.1396	APOIO À IMPLANTACAO DO POLO EM TECN	357,50		357,50
19.573.0147	INFRA-ESTRUTURA PARA INCLUSAO DIGIT	1.920,00		1.920,00
19.573.0147.1405	IMPLANTACAO DE INFOCENTROS	1.920,00		1.920,00
19.573.0150	DIFUSAO DA CIÊNCIA, DA TECNOLOGIA E	36.969,42		36.969,42
19.573.0150.1416	PROJETO FUTUROS CIENTISTAS ALAGOANO	15.414,24		15.414,24
19.573.0150.1519	POPULARIZACAO DA CIÊNCIA E TECNOLOG	21.555,18		21.555,18
19.573.0155	INOVACAO TECNOLOGICA EM AREAS ESTRA	5.980,74		5.980,74
19.573.0155.1426	APOIO A IMPLANTACAO DE PROJETOS EST	5.980,74		5.980,74
	AGRICULTURA	36.337.395,62	39.774,77	36.377.170,39
20.122.	ADMINISTRACAO GERAL		39.774,77	39.774,77
20.122.0004	ADMINISTRACAO		39.774,77	39.774,77

GOVERNO DO ESTADO DE ALAGOAS
SECRETARIA DE ESTADO DA FAZENDA
SUPERINTENDENCIA DO TESOUREO ESTADUAL

DEMONST.DA DESP.DO EST.DISCRIM. A NIVEL DE PROGRAMAS
CONSOLIDACAO ADMINISTRACAO DIRETA
ANEXO 07

FOLHA: 09
REFERENCIA: DEZEMBRO:
EXERCICIO : 2008

CODIGO	DESCRICAO	PROJETOS	ATIVIDADES	TOTAL
20.122.0004.2002	MANUTENCAO DO GABINETE		39.774,77	39.774,77
20.573.	DIFUSAO DO CONHECIMENTO CIENTIFICO	16.727,44		16.727,44
20.573.0073	PESQUISA, GERACAO E ADOCAO DE NOVAS	16.727,44		16.727,44
20.573.0073.1085	CARACTERIZAR A VARIABILIDADE GENETI	16.727,44		16.727,44
20.602.	PROMOCAO DA PRODUCAO ANIMAL	8.784,15		8.784,15
20.602.0012	AMBIENTE AGRICOLA SUSTENTAVEL	8.784,15		8.784,15
20.602.0012.1004	MELHORIA DA QUALIDADE GENETICA DOS	8.784,15		8.784,15
20.603.	DEFESA SANITARIA VEGETAL	17.460,00		17.460,00
20.603.0012	AMBIENTE AGRICOLA SUSTENTAVEL	17.460,00		17.460,00
20.603.0012.1002	PROMOVER A DEFESA SANITÁRIA VEGETAL	17.460,00		17.460,00
20.604.	DEFESA SANITARIA ANIMAL	1.514.410,15		1.514.410,15
20.604.0012	AMBIENTE AGRICOLA SUSTENTAVEL	1.514.410,15		1.514.410,15
20.604.0012.1001	PROMOVER A DEFESA SANITÁRIA ANIMAL	1.514.410,15		1.514.410,15
20.606.	EXTENSÃO RURAL	27.690.306,88		27.690.306,88
20.606.0096	FORTALECIMENTO DA AGRICULTURA FAMIL	27.690.306,88		27.690.306,88
20.606.0096.1160	PROMOVER ASSISTÊNCIA TECNICA E EXTE	2.214.662,80		2.214.662,80
20.606.0096.1162	FORTALECER A ORGANIZACAO DOS ATORES	11.667,50		11.667,50
20.606.0096.1163	IMPLEMENTAR AS ACOES DO GARANTIA SA	189.090,00		189.090,00
20.606.0096.1191	AMPLIAR AS ACOES DO PROGRAMA SOCIAL	25.030.687,15		25.030.687,15
20.606.0096.1192	IMPLEMENTACAO DOS PROJETOS DE INFRA	244.199,43		244.199,43
20.692.	COMERCIALIZACAO	7.089.707,00		7.089.707,00
20.692.0033	DIVERSIFICACAO DA PRODUCAO AGRICOLA	7.089.707,00		7.089.707,00
20.692.0033.1041	AQUISICAO E DISTRIBUICAO DE SEMENTE	6.309.375,00		6.309.375,00
20.692.0033.1049	APOIAR A REALIZACAO DE FEIRAS E EVE	595.132,00		595.132,00
20.692.0033.1050	DINAMIZAR O SETOR PESQUEIRO E AQUIC	185.200,00		185.200,00
	INDUSTRIA	327,50		327,50
22.661.	PROMOCAO INDUSTRIAL	327,50		327,50
22.661.0108	PROMOVER A MELHORIA DA INFRA-ESTRUT	300,00		300,00
22.661.0108.1204	ELABORAR ESTUDO DE CAPACIDADE DE CA	300,00		300,00
22.661.0109	FOMENTAR A COMPETITIVIDADE DO SETOR	27,50		27,50
22.661.0109.1222	APOIAR O PROGRAMA DE INOVACAO TECNO	27,50		27,50
	COMERCIO E SERVICOS	1.867.908,12	13.833.538,63	15.701.446,75
23.122.	ADMINISTRACAO GERAL		13.141.594,54	13.141.594,54
23.122.0004	ADMINISTRACAO		13.141.594,54	13.141.594,54
23.122.0004.2093	MANUTENCAO DAS COORDENADORIAS SETOR		13.141.594,54	13.141.594,54
23.392.	DIFUSAO CULTURAL		691.944,09	691.944,09
23.392.0004	ADMINISTRACAO		691.944,09	691.944,09
23.392.0004.2214	MANUTENCAO DO CENTRO CULTURAL		691.944,09	691.944,09
23.691.	PROMOCAO COMERCIAL	646.674,02		646.674,02
23.691.0040	CONSOLIDAR O ARTESANATO COMO ATIVID	104.942,06		104.942,06
23.691.0040.1073	CRICAO DE CENTRO DE DESIGN	14.864,25		14.864,25
23.691.0040.1075	ELABORACAO DO MAPEAMENTO DO ARTESAN	13.145,00		13.145,00
23.691.0040.1076	CAPACITACAO DOS ARTESAO	40.259,57		40.259,57
23.691.0040.1077	ELABORACAO DO PLANO DE MARKETING	1.510,00		1.510,00
23.691.0040.1078	APOIO A REALIZACAO DE FEIRAS	35.163,24		35.163,24
23.691.0083	POTENCIALIZAR DE FORMA INTEGRADA O	486.607,16		486.607,16
23.691.0083.1123	CRICAO E APOIO AOS POLOS SETORIAIS	240.191,04		240.191,04
23.691.0083.1129	APOIO AO PROGRAMA DE QUALIDADE E CO	10.000,00		10.000,00
23.691.0083.1132	APOIO AO PROGRAMA DE ARRANJOS PRODU	1.182,50		1.182,50
23.691.0083.1133	CRICAO DO FORUM PERMANENTE DE DESE	400,00		400,00
23.691.0083.1134	APOIO AO DESENVOLVIMENTO DE MICRO E	39.329,56		39.329,56

GOVERNO DO ESTADO DE ALAGOAS
SECRETARIA DE ESTADO DA FAZENDA
SUPERINTENDENCIA DO TESOUREO ESTADUAL

DEMONST.DA DESP.DO EST.DISCRIM. A NIVEL DE PROGRAMAS
CONSOLIDACAO ADMINISTRACAO DIRETA
ANEXO 07

FOLHA: 10
REFERENCIA: DEZEMBRO:
EXERCICIO : 2008

CODIGO	DESCRICAO	PROJETOS	ATIVIDADES	TOTAL
23.691.0083.1135	ESTIMULO AO COOPERATIVISMO E ASSOCI	55,00		55,00
23.691.0083.1136	ELABORACAO DO PLANO INTEGRADO DE DE	85.466,44		85.466,44
23.691.0083.1270	REALIZACAO DE FEIRAS PARA APOIO A D	109.982,62		109.982,62
23.691.0094	CONSOLIDACAO DE UMA POLITICA ENERGE	55.047,30		55.047,30
23.691.0094.1157	PARTICIPAR NA ELABORACAO DOS ATLAS	440,00		440,00
23.691.0094.1158	MAPEAR AS POTENCIALIDADES ENERGETIC	7.700,00		7.700,00
23.691.0094.1159	ELABORACAO DOS BALANCOS E DA MATRIZ	2.120,00		2.120,00
23.691.0094.1167	ESTIMULO A ATRACAO DE INVESTIMENTOS	7.957,46		7.957,46
23.691.0094.1169	FOMENTAR OS PROGRAMAS DE EFICIÊNCIA	6.669,64		6.669,64
23.691.0094.1171	PARTICIPACAO E PROMOCAO DE EVENTOS	17.091,20		17.091,20
23.691.0094.1250	IMPLANTAR E DESENVOLVER O CONSELHO	13.069,00		13.069,00
23.691.0106	DEFINICAO DE UMA POLITICA DE DESENV	77,50		77,50
23.691.0106.1188	PARTICIPACAO NA ELABORACAO DO MAPEA	77,50		77,50
23.695.	TURISMO	1.221.234,10		1.221.234,10
23.695.0194	PROGRAMA DE DESENVOLVIMENTO DO PROD	244.318,17		244.318,17
23.695.0194.1537	PROGRAMA DE REGIONALIZACAO DO TURIS	37.047,68		37.047,68
23.695.0194.1538	PROJETO DE ZONEAMENTO TURISTICO DO	134.507,68		134.507,68
23.695.0194.1539	PROJETO DE SEGMENTACAO E FORMATAcao	31.503,80		31.503,80
23.695.0194.1540	PROJETO TURISTICO AMBIENTAL DE FOME	16.085,63		16.085,63
23.695.0194.1541	PROGRAMA DE FIDELIZACAO TURISTICA	6.940,24		6.940,24
23.695.0194.1575	ESTUDOS E PESQUISA PARA CARACTERIZA	18.233,14		18.233,14
23.695.0203	PROGRAMA DE CAPACITACAO E QUALIFICA	275.575,81		275.575,81
23.695.0203.1559	CAPACITACAO DO TRADE TURISTICO E CA	252.706,72		252.706,72
23.695.0203.1560	BANCO DE DADOS E CONSULTORIA TECNIC	4.364,41		4.364,41
23.695.0203.1561	QUALITUR	4.988,72		4.988,72
23.695.0203.1577	CADASTRAMENTO E FISCALIZACAO DOS PR	13.515,96		13.515,96
23.695.0209	PROMOCAO E DIVULGACAO DO DESTINO AL	701.340,12		701.340,12
23.695.0209.1583	CAMPANHA PUBLICITÁRIA COM MIDIAS NA	469.259,59		469.259,59
23.695.0209.1585	CAPTACAO DE VÔOS REGULARES E FRETAD	31.971,86		31.971,86
23.695.0209.1587	CAPTACAO DE INVESTIDORES E ACOES VI	112.812,96		112.812,96
23.695.0209.1594	APOIO E PROMOCAO EM EVENTOS NO CE	87.295,71		87.295,71
	COMUNICACOES	12.860.851,80	1.387.599,40	14.248.451,20
24.131.	COMUNICACAO SOCIAL	12.860.851,80	1.387.599,40	14.248.451,20
24.131.0004	ADMINISTRACAO		1.387.599,40	1.387.599,40
24.131.0004.2002	MANUTENCAO DO GABINETE		1.123.101,87	1.123.101,87
24.131.0004.2093	MANUTENCAO DAS COORDENADORIAS SETOR		264.497,53	264.497,53
24.131.0153	COMUNICACAO GOVERNO SOCIEDADE	12.860.851,80		12.860.851,80
24.131.0153.1433	REGIONALIZACAO E DIFUSAO DA INFORMA	1.441.891,98		1.441.891,98
24.131.0153.1434	AMPLIACAO E PROMOCAO DE PLANOS DE M	10.943.979,76		10.943.979,76
24.131.0153.1435	PROMOVER A COMUNICACAO INTRA-GOVERN	474.980,06		474.980,06
	TRANSPORTES	1.682.101,23		1.682.101,23
26.782.	TRANSPORTE RODOVIARIO	1.682.101,23		1.682.101,23
26.782.0115	MELHORAR OS SISTEMAS DE TRANSPORTES	1.682.101,23		1.682.101,23
26.782.0115.1252	IMPLANTAR ALCA VIÁRIA AO ACESSO DO	1.682.101,23		1.682.101,23
	DESPORTO E LAZER	1.481.837,12	598.420,29	2.080.257,41
27.122.	ADMINISTRACAO GERAL		472.760,19	472.760,19
27.122.0121	INCREMENTAR O ESPORTE		472.760,19	472.760,19
27.122.0121.2308	MANUTENCAO DA GERÊNCIA EXECUTIVA DO		472.760,19	472.760,19
27.812.	DESPORTO COMUNITARIO	41.674,92	125.660,10	167.335,02
27.812.0121	INCREMENTAR O ESPORTE	41.674,92	49.713,44	91.388,36
27.812.0121.1609	REFORMA E RECUPERACAO DO ESTÁDIO RE	41.674,92		41.674,92

GOVERNO DO ESTADO DE ALAGOAS
SECRETARIA DE ESTADO DA FAZENDA
SUPERINTENDENCIA DO TESOUREO ESTADUAL

DEMONST.DA DESP.DO EST.DISCIM. A NIVEL DE PROGRAMAS
CONSOLIDACAO ADMINISTRACAO DIRETA
ANEXO 07

FOLHA: 11
REFERENCIA: DEZEMBRO:
EXERCICIO : 2008

CODIGO	DESCRICAO	PROJETOS	ATIVIDADES	TOTAL
27.812.0121.2306	MANUTENCAO DA SUPERINTENDÊNCIA DO E		49.713,44	49.713,44
27.812.0160	INCENTIVAR AS PRATICAS ESPORTIVAS		75.946,66	75.946,66
27.812.0160.2310	MANUTENCAO DA DIRETORIA DE POLITICA		75.946,66	75.946,66
27.813.	LAZER	1.440.162,20		1.440.162,20
27.813.0121	INCREMENTAR O ESPORTE	1.440.162,20		1.440.162,20
27.813.0121.1632	CONSTRUCAO DO GINASIO POLIESPORTIVO	843.105,13		843.105,13
27.813.0121.1633	CONSTRUCAO DA PRACA DA JUVENTUDE	597.057,07		597.057,07
	ENCARGOS ESPECIAIS		533.906.792,00	533.906.792,00
28.843.	SERVICO DA DIVIDA INTERNA		500.419.556,54	500.419.556,54
28.843.0000	PROGRAMAS ESPECIAIS		500.419.556,54	500.419.556,54
28.843.0000.0001	PAGAMENTO DO PRINCIPAL E ENCARGOS D		2.902.892,18	2.902.892,18
28.843.0000.0002	PAGAMENTO DO PRINCIPAL E ENCARGOS D		6.625.829,11	6.625.829,11
28.843.0000.0022	PAGAMENTO DO PRINCIPAL E ENCARGOS D		954.458,88	954.458,88
28.843.0000.0032	PAGAMENTO DO PARCELAMENTO DO CONTRA		76.136.550,91	76.136.550,91
28.843.0000.0033	PAGAMENTO DO PRINCIPAL E ENCARGOS D		44.802.272,67	44.802.272,67
28.843.0000.0034	PAGAMENTO DO PRINCIPAL E ACESSORIO		7.636.042,40	7.636.042,40
28.843.0000.0035	PAGAMENTO DO PRINCIPAL E ACESSORIO		319.733.662,20	319.733.662,20
28.843.0000.0036	PAGAMENTO DO PRINCIPAL E ACESSORIOS		3.902.518,21	3.902.518,21
28.843.0000.0037	PAGAMENTO DO PRINCIPAL DA DIVIDA E		17.658.010,28	17.658.010,28
28.843.0000.0039	PAGAMENTO DO PRINCIPAL E ACESSORIO		2.567.368,76	2.567.368,76
28.843.0000.0040	PAGAMENTO DO PRINCIPAL E ACESSORIO		1.196.141,93	1.196.141,93
28.843.0000.0042	PAGAMENTO DO PRINCIPAL E ACESSORIOS		8.102.193,91	8.102.193,91
28.843.0000.0043	PAGAMENTO DO PRINCIPAL E ACESSORIOS		3.476.740,10	3.476.740,10
28.843.0000.0047	PRECATORIOS JUDICIAIS / TRT		220.000,00	220.000,00
28.843.0000.0048	PRECATORIOS JUDICIAIS / TJ		200.000,00	200.000,00
28.843.0000.0053	ACORDOS E DECISOES JUDICIAIS		4.304.875,00	4.304.875,00
28.844.	SERVICO DA DIVIDA EXTERNA		1.933.224,97	1.933.224,97
28.844.0000	PROGRAMAS ESPECIAIS		1.933.224,97	1.933.224,97
28.844.0000.0049	PAGAMENTO DO PRINCIPAL E ACESSORIOS		1.933.224,97	1.933.224,97
28.846.	OUTROS ENCARGOS ESPECIAIS		31.554.010,49	31.554.010,49
28.846.0000	PROGRAMAS ESPECIAIS		31.554.010,49	31.554.010,49
28.846.0000.0051	CONTRIBUICAO PARA O PASEP		31.554.010,49	31.554.010,49
	TOTAL	307.029.919,37	3.106.029.077,91	3.413.058.997,28

GOVERNO DO ESTADO DE ALAGOAS DEMONSTRATIVO DA DESPESA POR FUNCOES, SUB FUNCAO E PROGRAMAS FOLHA: 1
 SECRETARIA DE ESTADO DA FAZENDA CONSOLIDACAO ADMINISTRACAO DIRETA EXERCICIO : 2008
 SUPERINTENDENCIA DO TESOURO ESTADUAL ANEXO 08 DA LEI 4.320/64 REFERENCIA: DEZEMBRO:

FUN/SUBF/PROG/P/A	DESCRICAO	ORDINARIO	VINCULADO	TOTAL
01	LEGISLATIVA	162.221.550,94	219.864,92	162.441.415,86
01 032	CONTROLE EXTERNO	50.451.140,79		50.451.140,79
01 032 0002	FISCALIZACAO FINANCEIRA E ORCAMENT	50.451.140,79		50.451.140,79
01 032 0002 2005	MANUTENCAO DO TRIBUNAL DE CONTAS	50.380.345,81		50.380.345,81
01 032 0002 2014	MANUTENCAO DO CONSELHO DELIBERATIV	70.794,98		70.794,98
01 122	ADMINISTRACAO GERAL	111.770.410,15	219.864,92	111.990.275,07
01 122 0001	PROCESSOS LEGISLATIVO	111.453.288,49		111.453.288,49
01 122 0001 1048	REFORMA E AMPLIACAO DO PREDIO DA A	2.031.361,82		2.031.361,82
01 122 0001 2004	MANUTENCAO DA ASSEMBLEIA LEGISLATI	109.421.926,67		109.421.926,67
01 122 0127	PROGRAMA DE MODERNIZACAO DO CONTRO	317.121,66	219.864,92	536.986,58
01 122 0127 1292	PROGRAMA DE MODERNIZACAO DO CONTRO	317.121,66	219.864,92	536.986,58
02	JUDICIARIA	17.962.266,45		17.962.266,45
02 061	ACA0 JUDICIARIA	339.584,07		339.584,07
02 061 0003	PROCESSO JUDICIARIO	339.584,07		339.584,07
02 061 0003 2100	MANUTENCAO DA CORREGEDORIA GERAL D	339.584,07		339.584,07
02 062	DEFESA DO INTERESSE PUBLICO NO PRO	17.431.412,67		17.431.412,67
02 062 0004	ADMINISTRACAO	17.431.412,67		17.431.412,67
02 062 0004 2119	REPRESENTACAO JUDICIÁRIA DO ESTADO	17.431.412,67		17.431.412,67
02 092	REPRESENTACAO JUDICIAL E EXTRAJUDI	80.388,12		80.388,12
02 092 0120	MODERNIZACAO DA INFRAESTRUTURA DA	80.388,12		80.388,12
02 092 0120 1271	REFORMA E AMPLIACAO DA SEDE DA PGE	57.715,90		57.715,90
02 092 0120 1272	CONSTRUCAO DA ESCOLA SUPERIOR DA	10.350,00		10.350,00
02 092 0120 1273	AMPLIACAO E REFORMA DA UNIDADE DA	12.322,22		12.322,22
02 364	ENSINO SUPERIOR	110.881,59		110.881,59
02 364 0003	PROCESSO JUDICIARIO	110.881,59		110.881,59
02 364 0003 2123	MANUTENCAO DA ESCOLA SUPERIOR DE M	110.881,59		110.881,59
03	ESSENCIAL A JUSTICA	80.746.718,59		80.746.718,59
03 091	DEFESA DA ORDEM JURIDICA	274.729,85		274.729,85
03 091 0003	PROCESSO JUDICIARIO	274.729,85		274.729,85
03 091 0003 2089	CORREICOES ORDINARIAS E EXTRAORDIN	14.068,50		14.068,50
03 091 0003 2108	MANUTENCAO DAS PROMOTORIAS DO INTE	260.661,35		260.661,35
03 122	ADMINISTRACAO GERAL	80.217.545,83		80.217.545,83
03 122 0003	PROCESSO JUDICIARIO	73.472.574,94		73.472.574,94
03 122 0003 2107	MANUTENCAO DO GABINETE DO MINISTER	72.124.060,87		72.124.060,87
03 122 0003 2127	MANUTENCAO DOS SERVICOS ADMINISTRA	1.348.514,07		1.348.514,07
03 122 0004	ADMINISTRACAO	6.549.638,79		6.549.638,79
03 122 0004 2322	MANUTENCAO DO GABINETE DA DEFENSOR	22.046,41		22.046,41
03 122 0004 2323	MANUTENCAO DA DIRETORIA DE ADMINIS	6.527.592,38		6.527.592,38
03 122 0113	PROMOCAO DA MELHORIA DA INFRAESTRU	195.332,10		195.332,10
03 122 0113 1242	CONSTRUCAO E REFORMA DAS PROMOTOR	171.869,17		171.869,17
03 122 0113 1243	AMPLIACAO, RECUPERACAO E REFORMA D	23.462,93		23.462,93
03 128	FORMACAO DE RECURSOS HUMANOS	243.819,26		243.819,26
03 128 0003	PROCESSO JUDICIARIO	243.819,26		243.819,26
03 128 0003 2124	MANUTENCAO DA ESCOLA SUPERIOR DO	243.819,26		243.819,26
03 183	INFORMACAO E INTELIGENCIA	10.623,65		10.623,65
03 183 0003	PROCESSO JUDICIARIO	10.623,65		10.623,65
03 183 0003 2363	MANUTENCAO DO SERVICOS DE INTELIGÊ	10.623,65		10.623,65
04	ADMINISTRACAO	871.090.076,50	16.659.232,90	887.749.309,40
04 122	ADMINISTRACAO GERAL	415.791.062,92	11.031.691,31	426.822.754,23
04 122 0003	PROCESSO JUDICIARIO	185.913.637,43		185.913.637,43
04 122 0003 2211	MANUTENCAO DOS ORGAOS DO PODER JUD	185.913.637,43		185.913.637,43

GOVERNO DO ESTADO DE ALAGOAS
SECRETARIA DE ESTADO DA FAZENDA
SUPERINTENDENCIA DO TESOURO ESTADUAL

DEMONSTRATIVO DA DESPESA POR FUNCOES, SUB FUNCAO E PROGRAMAS
CONSOLIDACAO ADMINISTRACAO DIRETA
ANEXO 08 DA LEI 4.320/64

FOLHA: 2
EXERCICIO : 2008
REFERENCIA: DEZEMBRO:

FUN/SUBF/PROG/P/A	DESCRICAO	ORDINARIO	VINCULADO	TOTAL
04 122 0004	ADMINISTRACAO	229.227.432,98	10.752.178,30	239.979.611,28
04 122 0004 2001	MANUTENCAO DAS ATIVIDADES DO ORGAO	3.115.003,79	402.254,56	3.517.258,35
04 122 0004 2002	MANUTENCAO DO GABINETE	16.514.725,58		16.514.725,58
04 122 0004 2039	MANUTENCAO DO ESEAL/AL	198.458,19		198.458,19
04 122 0004 2042	MANUTENCAO DA OUVIDORIA GERAL DO E	463.310,97		463.310,97
04 122 0004 2050	MANUTENCAO DA ASSESSORIA GOVERNAME	6.560.493,22		6.560.493,22
04 122 0004 2057	ENCARGOS CENTRALIZADO DA ADMINISTR	45.465.605,39		45.465.605,39
04 122 0004 2058	AQUISICOES, INDENIZACOES E RESTITU	322.450,25		322.450,25
04 122 0004 2060	ENCARGOS DE EXERCICIOS ENCERRADOS	35.420.688,41		35.420.688,41
04 122 0004 2091	MANUTENCAO DA CONTROLADORIA GERAL	1.431.335,25		1.431.335,25
04 122 0004 2093	MANUTENCAO DAS COORDENADORIAS SETO	112.455.505,20		112.455.505,20
04 122 0004 2134	ASSESSORIA JURIDICA AO GOVERNADOR	503.157,57		503.157,57
04 122 0004 2143	MANUTENCAO DO GABINETE DO SECRETAR	4.280.745,93		4.280.745,93
04 122 0004 2205	TRANSFERENCIA DA COTA PARTE PELA C		10.349.923,74	10.349.923,74
04 122 0004 2331	APOIO A OPERACIONALIZACAO DO MICRO	40.080,00		40.080,00
04 122 0004 2343	MANUTENCAO DOS CONSELHOS	17.563,59		17.563,59
04 122 0004 2344	ASSESSORIA ESPECIAL DE ORGAOS E EN	50.000,00		50.000,00
04 122 0004 2346	MANUTENCAO DO GABINETE DO GOVERNAD	595.151,00		595.151,00
04 122 0004 2362	MANUTENCAO DO SISTEMA DE TV DA ASS	1.633.158,64		1.633.158,64
04 122 0004 2368	AJUDA FINANCEIRA A ENTIDADES	160.000,00		160.000,00
04 122 0152	PROGRAMA DE MOBILIZACAO PARA O DES	469.171,98		469.171,98
04 122 0152 1436	ORGANIZACAO IMPLEMENTACAO E AMPLIA	469.171,98		469.171,98
04 122 0163	PROGRAMA NACIONAL DE MODERNIZACAO	25.584,28		25.584,28
04 122 0163 1454	POLITICAS E GESTAO DE RECURSOS HUM	157,24		157,24
04 122 0163 1458	IMPLEMENTACAO DAS ACOES DA UNIDADE	25.427,04		25.427,04
04 122 0166	DESENVOLVIMENTO REGIONAL E LOCAL	73.445,92		73.445,92
04 122 0166 1467	APOIO AO DESENVOLVIMENTO LOCAL	100,00		100,00
04 122 0166 1468	ASSISTÊNCIA TECNICA AOS MUNICIPIOS	60.936,73		60.936,73
04 122 0166 1469	ESTUDO DA REGIONALIZACAO DO ESTADO	12.409,19		12.409,19
04 122 0191	PROGRAMA BIODIESEL	56.198,98		56.198,98
04 122 0191 1525	COORDENACAO ESTRATEGICA PARA O BIO	9.468,98		9.468,98
04 122 0191 1526	MOBILIZACAO E ORGANIZACAO PARA PRO	46.730,00		46.730,00
04 122 0196	FORTALECIMENTO E DISSEMINACAO DA I	25.591,35	279.513,01	305.104,36
04 122 0196 1626	PROMOCAO DE ESTUDOS E PESQUISAS SO	24.676,35	279.513,01	304.189,36
04 122 0196 1627	CONSOLIDACAO E IMPLEMENTACAO DO C	915,00		915,00
04 123	ADMINISTRACAO FINANCEIRA	451.406.546,02	5.620.541,59	457.027.087,61
04 123 0004	ADMINISTRACAO	451.406.546,02	5.620.541,59	457.027.087,61
04 123 0004 2012	TRANSFERÊNCIA DA COTA-PARTE DO ICM	403.669.897,04		403.669.897,04
04 123 0004 2020	TRANSFERÊNCIA DA COTA-PARTE DO IPV	44.557.624,39		44.557.624,39
04 123 0004 2024	TRANSFERÊNCIA DA COTA-PARTE IPI-ES	3.179.024,59		3.179.024,59
04 123 0004 2193	TRANSFERÊNCIA DA COTA PARTE DA CID		5.620.541,59	5.620.541,59
04 126	TECNOLOGIA DA INFORMACAO	1.257.501,99		1.257.501,99
04 126 0004	ADMINISTRACAO	1.257.501,99		1.257.501,99
04 126 0004 2062	ENCARGOS COM SERVICOS DE PROCESSAM	1.257.501,99		1.257.501,99
04 128	FORMACAO DE RECURSOS HUMANOS	166.598,88		166.598,88
04 128 0004	ADMINISTRACAO	166.598,88		166.598,88
04 128 0004 2152	MANUTENCAO DA ESCOLA FAZENDÁRIA	30.764,88		30.764,88
04 128 0004 2156	CAPACITACAO E TREINAMENTO DE RECUR	135.834,00		135.834,00
04 129	ADMINISTRACAO DE RECEITAS	410.925,01		410.925,01
04 129 0005	ADMINISTRACAO FINANCEIRA	410.925,01		410.925,01
04 129 0005 2145	MANUTENCAO DO PROGRAMA DE COMUNICA	410.925,01		410.925,01

GOVERNO DO ESTADO DE ALAGOAS
SECRETARIA DE ESTADO DA FAZENDA
SUPERINTENDENCIA DO TESOURO ESTADUAL

DEMONSTRATIVO DA DESPESA POR FUNCOES, SUB FUNCAO E PROGRAMAS
CONSOLIDACAO ADMINISTRACAO DIRETA
ANEXO 08 DA LEI 4.320/64

FOLHA: 3
EXERCICIO : 2008
REFERENCIA: DEZEMBRO:

FUN/SUBF/PROG/P/A	DESCRICAO	ORDINARIO	VINCULADO	TOTAL
04 131	COMUNICACAO SOCIAL	2.025.237,50		2.025.237,50
04 131 0004	ADMINISTRACAO	2.025.237,50		2.025.237,50
04 131 0004 2063	DIVULGACAO E ATOS DOS PODERES PÚBL	2.025.237,50		2.025.237,50
04 422	DIREITOS INDIVIDUAIS, COLETIVOS E	32.204,18	7.000,00	39.204,18
04 422 0161	DEFESA DO CONSUMIDOR	32.204,18	7.000,00	39.204,18
04 422 0161 1445	IMPLANTACAO DE EVENTOS DE DIVULGAC	32.204,18	7.000,00	39.204,18
06	SEGURANCA PUBLICA	551.446.828,98	4.383.661,43	555.830.490,41
06 121	PLANEJAMENTO E ORCAMENTO	65.863,54	646.049,96	711.913,50
06 121 0078	CONSTRUCAO E REFORMA DAS INSTITUIC	65.863,54	646.049,96	711.913,50
06 121 0078 1174	CONSTRUCAO E EQUIPAMENTO DOS CENTR	65.863,54	646.049,96	711.913,50
06 122	ADMINISTRACAO GERAL	110.131.521,30	1.043.465,45	111.174.986,75
06 122 0004	ADMINISTRACAO	110.131.521,30	1.043.465,45	111.174.986,75
06 122 0004 2027	ASSESSORAMENTO MILITAR E SEGURANCA	14.038.989,68		14.038.989,68
06 122 0004 2090	MANUTENCAO DO CORPO DE BOMBEIROS	50.426.491,93	811.523,50	51.238.015,43
06 122 0004 2350	MANUTENCAO DO FORUM DE DEFESA SOCI	30.716,67		30.716,67
06 122 0004 2354	MANUTENCAO DA COORDENADORIA ADMINI	33.091.584,37		33.091.584,37
06 122 0004 2355	MANUTENCAO DO CONSELHO DIRETOR DO	23.690,71		23.690,71
06 122 0004 2356	MANUTENCAO DA DIRETORIA GERAL DO S	5.231.553,88		5.231.553,88
06 122 0004 2357	MANUTENCAO DA DIRETORIA DAS UNIDAD	7.008.583,15		7.008.583,15
06 122 0004 2360	MANUTENCAO DO GABINETE	279.910,91		279.910,91
06 126	TECNOLOGIA DA INFORMACAO		231.941,95	231.941,95
06 126 0068	REDUCAO DA VIOLÊNCIA		922.993,00	922.993,00
06 126 0068 1593	MODERNIZACAO DA SEGURANCA PÚBLICA		922.993,00	922.993,00
06 181	POLICIAMENTO	439.341.537,36	232.825,92	439.574.363,28
06 181 0004	ADMINISTRACAO	437.709.171,49	190.345,19	437.899.516,68
06 181 0004 2006	MANUTENCAO DO CENTRO DE FORMACAO E	524.812,01		524.812,01
06 181 0004 2010	MANUTENCAO DO DEPARTAMENTO CENTRAL	84.999.098,33		84.999.098,33
06 181 0004 2013	MANUTENCAO DO COMANDO DE POLICIAME	964.200,32		964.200,32
06 181 0004 2116	MANUTENCAO DA DIRETORIA DE APOIO L	3.284.067,86	190.345,19	3.474.413,05
06 181 0004 2117	MANUTENCAO DO COMANDO GERAL E SERV	346.039.851,72		346.039.851,72
06 181 0004 2118	MANUTENCAO DO COMANDO DE POLICIAME	808.994,05		808.994,05
06 181 0004 2120	MANUTENCAO DA ACADEMIA DE POLICIA	1.088.147,20		1.088.147,20
06 181 0068	REDUCAO DA VIOLÊNCIA	184.835,81	7.828,00	192.663,81
06 181 0068 1251	AMPLIACAO DA EFICIÊNCIA DA POLICIA	184.835,81	7.828,00	192.663,81
06 181 0104	MELHORAR A INFRA-ESTRUTURA	364.336,42	34.652,73	398.989,15
06 181 0104 1602	REFORMA DE QUARTEIS	364.336,42	34.652,73	398.989,15
06 181 0105	MELHORAR A OPERACAO - PMAL	1.083.193,64		1.083.193,64
06 181 0105 1168	REAPARELHAMENTO DA POLICIA MILITAR	1.083.193,64		1.083.193,64
06 182	DEFESA CIVIL	22.839,27	1.318.806,75	1.341.646,02
06 182 0068	REDUCAO DA VIOLÊNCIA	22.839,27	1.318.806,75	1.341.646,02
06 182 0068 1063	INFORMATIZACAO DO CBMAL		123.403,32	123.403,32
06 182 0068 1064	MODERNIZACAO DO SISTEMA DE COMUNIC		27.895,25	27.895,25
06 182 0068 1068	REFORMA E RECUPERACAO DE QUARTEIS-	13.466,10	43.197,00	56.663,10
06 182 0068 1079	PREVENCAO E COMBATE A SITUACAO DE		1.124.311,18	1.124.311,18
06 182 0068 1184	IMPLANTACAO DO PROGRAMA PROFISSION	9.373,17		9.373,17
06 183	INFORMACAO E INTELIGENCIA	18.611,23		18.611,23
06 183 0004	ADMINISTRACAO	18.611,23		18.611,23
06 183 0004 2351	MANUTENCAO DA DIRETORIA GERAL DE P	18.611,23		18.611,23
06 301	ATENCAO BASICA	269.193,84	118.354,55	387.548,39
06 301 0004	ADMINISTRACAO	269.193,84	118.354,55	387.548,39
06 301 0004 2121	MANUTENCAO DA DIRETORIA DA SAUDE	269.193,84	118.354,55	387.548,39

GOVERNO DO ESTADO DE ALAGOAS
SECRETARIA DE ESTADO DA FAZENDA
SUPERINTENDENCIA DO TESOUREO ESTADUAL

DEMONSTRATIVO DA DESPESA POR FUNCOES, SUB FUNCAO E PROGRAMAS
CONSOLIDACAO ADMINISTRACAO DIRETA
ANEXO 08 DA LEI 4.320/64

FOLHA: 4
EXERCICIO : 2008
REFERENCIA: DEZEMBRO:

FUN/SUBF/PROG/P/A	DESCRICAO	ORDINARIO	VINCULADO	TOTAL
06 363	ENSINO PROFISSIONAL	4.744,20	101.165,80	105.910,00
06 363 0078	CONSTRUCAO E REFORMA DAS INSTITUIC	4.744,20	101.165,80	105.910,00
06 363 0078 1081	CAPACITACAO TECNICO PROFISSIONAL	4.744,20	101.165,80	105.910,00
06 571	DESENVOLVIMENTO CIENTIFICO	1.592.518,24		1.592.518,24
06 571 0004	ADMINISTRACAO	1.592.518,24		1.592.518,24
06 571 0004 2352	MANUTENCAO DA DIRETORIA GERAL DO C	1.592.518,24		1.592.518,24
08	ASSISTENCIA SOCIAL	4.729.874,98		4.729.874,98
08 122	ADMINISTRACAO GERAL	4.729.874,98		4.729.874,98
08 122 0004	ADMINISTRACAO	4.729.874,98		4.729.874,98
08 122 0004 2002	MANUTENCAO DO GABINETE	116.182,03		116.182,03
08 122 0004 2093	MANUTENCAO DAS COORDENADORIAS SETO	4.483.739,47		4.483.739,47
08 122 0004 2156	CAPACITACAO E TREINAMENTO DE RECUR	70.154,68		70.154,68
08 122 0004 2225	MANUTENCAO DO CON ESTADUAL DE ASS	59.798,80		59.798,80
09	PREVIDENCIA SOCIAL	127.919.855,65		127.919.855,65
09 272	PREVIDENCIA DO REGIME ESTATUTÉRIO	127.919.855,65		127.919.855,65
09 272 0004	ADMINISTRACAO	127.919.855,65		127.919.855,65
09 272 0004 2064	ENCARGOS DE REPRESENTACAO A EX-GOV	283.500,00		283.500,00
09 272 0004 2065	ENCARGOS COM INATIVOS E PENSIONIST	127.636.355,65		127.636.355,65
10	SAUDE	146.701.902,19		146.701.902,19
10 122	ADMINISTRACAO GERAL	139.216.667,61		139.216.667,61
10 122 0004	ADMINISTRACAO	139.216.667,61		139.216.667,61
10 122 0004 2093	MANUTENCAO DAS COORDENADORIAS SETO	139.216.667,61		139.216.667,61
10 301	ATENCAO BASICA	7.485.234,58		7.485.234,58
10 301 0004	ADMINISTRACAO	7.485.234,58		7.485.234,58
10 301 0004 2021	ENCARGOS CENTRALIZADOS - SAUDE	7.485.234,58		7.485.234,58
11	TRABALHO	548.213,58		1.461.021,60
11 331	PROTECAO E BENEFICIOS AO TRABALHAD	425.807,15	912.808,02	909.414,61
11 331 0131	ABRINDO PORTAS PARA O TRABALHADOR	425.807,15	483.607,46	909.414,61
11 331 0131 1311	UNIDADE MOVEI AVANCADA DE ATENDIME	18.539,37		18.539,37
11 331 0131 1314	AGÊNCIA DO TRABALHADOR	58.960,32	243.935,88	302.896,20
11 331 0131 1315	ATENDIMENTO AO TRABALHADOR E EMPRE	314.742,41	239.671,58	554.413,99
11 331 0131 1360	APOSTANDO NA SABEDORIA	33.565,05		33.565,05
11 333	EMPREGABILIDADE	16.661,63		16.661,63
11 333 0027	EMPREENDEADORISMO E MERCADO SOLIDAR	16.661,63		16.661,63
11 333 0027 1025	CENTRAL DE AUTÓNOMOS	16.661,63		16.661,63
11 363	ENSINO PROFISSIONAL	105.744,80	429.200,56	534.945,36
11 363 0072	QUALIFICACAO SOCIAL E PROFISSIONAL	105.744,80	429.200,56	534.945,36
11 363 0072 1071	QUALIFICACAO SOCIAL E PROFISSIONAL	105.744,80	429.200,56	534.945,36
12	EDUCACAO	259.086.470,17	323.787.569,90	582.874.040,07
12 122	ADMINISTRACAO GERAL	233.445.612,19	1.269.999,91	234.715.612,10
12 122 0004	ADMINISTRACAO	193.598.390,20		193.598.390,20
12 122 0004 1604	REFORMA/AMPLIACAO DO EDIFICIO SEDE	260.100,69		260.100,69
12 122 0004 2002	MANUTENCAO DO GABINETE	8.716.179,38		8.716.179,38
12 122 0004 2066	ENCARGOS CENTRALIZADO DA EDUCACAO	184.599.325,28		184.599.325,28
12 122 0004 2071	MANUTENCAO DO ARQUIVO PUBLICO	22.784,85		22.784,85
12 122 0156	GESTAO DA EDUCACAO PUBLICA	27.858.357,19	1.269.999,91	29.128.357,10
12 122 0156 2281	COORDENACAO DAS ATIVIDADES DE PLAN	3.243.146,87	1.269.999,91	4.513.146,78
12 122 0156 2287	MANUTENCAO DA COORDENADORIA ESPECI	274.633,54		274.633,54
12 122 0156 2296	MANUTENCAO DA SUPERINTENDÊNCIA DE	413.773,39		413.773,39
12 122 0156 2297	MANUTENCAO DAS COORDENADORIAS DE E	16.539.106,74		16.539.106,74
12 122 0156 2298	MANUTENCAO DAS ATIVIDADES DOS CONS	23.640,12		23.640,12

GOVERNO DO ESTADO DE ALAGOAS
SECRETARIA DE ESTADO DA FAZENDA
SUPERINTENDENCIA DO TESOURO ESTADUAL

DEMONSTRATIVO DA DESPESA POR FUNCOES, SUB FUNCAO E PROGRAMAS
CONSOLIDACAO ADMINISTRACAO DIRETA
ANEXO 08 DA LEI 4.320/64

FOLHA: 5
EXERCICIO : 2008
REFERENCIA: DEZEMBRO:

FUN/SUBF/PROG/P/A	DESCRICAO	ORDINARIO	VINCULADO	TOTAL
12 122 0156 2300	COORDENACAO DAS ATIVIDADES DA SUPE	314.323,57		314.323,57
12 122 0156 2303	APOIO AS ACOES DE EXPANSAO E MANUT	280.604,61		280.604,61
12 122 0156 2305	COORDENACAO DAS ATIVIDADES DE GEST	6.769.128,35		6.769.128,35
12 122 0172	GESTAO DO SISTEMA EDUCACIONAL	304.375,28		304.375,28
12 122 0172 1605	MODERNIZACAO DA GESTAO ESCOLAR	100.583,90		100.583,90
12 122 0172 1606	ACOMPANHAMENTO E AVALIACAO DO SIST	203.791,38		203.791,38
12 122 0174	PROGRAMA DE EDUCACAO BASICA	11.684.489,52		11.684.489,52
12 122 0174 2286	COORDENACAO DAS ATIVIDADES DA EDUC	11.684.489,52		11.684.489,52
12 125	NORMATIZACAO E FISCALIZACAO	4.595,00		4.595,00
12 125 0156	GESTAO DA EDUCACAO PUBLICA	4.595,00		4.595,00
12 125 0156 2290	MANUTENCAO DAS ACOES DE LEGISLACAO	4.595,00		4.595,00
12 126	TECNOLOGIA DA INFORMACAO	28.200,50		28.200,50
12 126 0156	GESTAO DA EDUCACAO PUBLICA	17.200,50		17.200,50
12 126 0156 2301	MANUTENCAO DA COORDENADORIA SETORI	17.200,50		17.200,50
12 126 0162	PROGRAMA DE EDUCACAO A DISTANCIA E	11.000,00		11.000,00
12 126 0162 1463	DESENVOLVIMENTO DO PROGRAMA DE EDU	11.000,00		11.000,00
12 128	FORMACAO DE RECURSOS HUMANOS	68.958,94		68.958,94
12 128 0156	GESTAO DA EDUCACAO PUBLICA	68.958,94		68.958,94
12 128 0156 2292	MANUTENCAO DAS ACOES DE FORMACAO C	68.958,94		68.958,94
12 306	ALIMENTACAO E NUTRICAO	21.931,91	6.945.931,73	6.967.863,64
12 306 0004	ADMINISTRACAO	21.931,91	6.945.931,73	6.967.863,64
12 306 0004 2076	MANUTENCAO DO PROGRAMA DE ALIMENTA	21.931,91	6.945.931,73	6.967.863,64
12 361	ENSINO FUNDAMENTAL	4.383.591,62	199.449.920,12	203.833.511,74
12 361 0004	ADMINISTRACAO	28.700,00	199.925,61	228.625,61
12 361 0004 2079	PROGRAMA DINHEIRO DIRETO NA ESCOLA	28.700,00	199.925,61	228.625,61
12 361 0034	ENSINO FUNDAMENTAL	3.323.356,63	199.203.776,69	202.527.133,32
12 361 0034 1029	IMPLANTACAO DE ESCOLA DE TEMPO INT	7.212,00	135.963,54	143.175,54
12 361 0034 1152	IMPLEMENTACAO DO ENSINO FUNDAMENTA	484.513,99	3.125.008,77	3.609.522,76
12 361 0034 1437	DESENVOLVIMENTO DO PROGRAMA DE FOR	6.000,00	1.733.774,83	1.739.774,83
12 361 0034 2304	MANUTENCAO DA DIRETORIA DE PROGRAM	9.174,48		9.174,48
12 361 0034 2309	MANUTENCAO DO ENSINO FUNDAMENTAL	2.816.456,16	194.209.029,55	197.025.485,71
12 361 0103	DIRETORIA DE PROGRAMAS ESPECIAIS E		19.766,82	19.766,82
12 361 0103 2289	MANUTENCAO DO PROGRAMA DO LIVRO TE		19.766,82	19.766,82
12 361 0141	PROGRAMA EDUCACAO DO CAMPO	14.839,24		14.839,24
12 361 0141 1390	DESENVOLVIMENTO DAS ACOES DE EDUC	14.839,24		14.839,24
12 361 0168	EDUCACAO AMBIENTAL	5.150,00	1.705,00	6.855,00
12 361 0168 2302	MANUTENCAO DAS ATIVIDADES DE EDUCA	5.150,00	1.705,00	6.855,00
12 361 0176	EDUCACAO INDIGENA	1.011.545,75	24.746,00	1.036.291,75
12 361 0176 1486	DESENVOLVIMENTO DA EDUCACAO ESCOLA	1.011.545,75	24.746,00	1.036.291,75
12 362	ENSINO MEDIO	16.784.360,48	91.245.287,88	108.029.648,36
12 362 0167	ENSINO MEDIO	16.784.360,48	91.245.287,88	108.029.648,36
12 362 0167 1472	IMPLANTACAO DO ENSINO MEDIO INTEGR	90.386,08		90.386,08
12 362 0167 1477	DESENVOLVIMENTO DO ENSINO MEDIO	492.872,77	3.414.833,03	3.907.705,80
12 362 0167 2299	MANUTENCAO DO ENSINO MEDIO	16.201.101,63	87.830.454,85	104.031.556,48
12 363	ENSINO PROFISSIONAL	47.413,44	678.700,03	726.113,47
12 363 0178	PROGRAMA DE EDUCACAO PROFISSIONAL	47.413,44	678.700,03	726.113,47
12 363 0178 1489	CONSTRUCAO/AMPLIACAO E ADEQUACAO D		317.782,49	317.782,49
12 363 0178 2320	MANUTENCAO DA SUPERINTENDENCIA DA	47.413,44	360.917,54	408.330,98
12 366	EDUCACAO DE JOVENS E ADULTOS	66.185,43	4.857.393,02	4.923.578,45
12 366 0173	EDUCACAO PARA JOVENS E ADULTOS	66.185,43	4.857.393,02	4.923.578,45
12 366 0173 1607	ESCOLARIZACAO DE JOVENS E ADULTOS		3.413.342,68	3.413.342,68

GOVERNO DO ESTADO DE ALAGOAS
SECRETARIA DE ESTADO DA FAZENDA
SUPERINTENDENCIA DO TESOURO ESTADUAL

DEMONSTRATIVO DA DESPESA POR FUNCOES, SUB FUNCAO E PROGRAMAS
CONSOLIDACAO ADMINISTRACAO DIRETA
ANEXO 08 DA LEI 4.320/64

FOLHA: 6
EXERCICIO : 2008
REFERENCIA: DEZEMBRO:

FUN/SUBF/PROG/P/A	DESCRICAO	ORDINARIO	VINCULADO	TOTAL
12 366 0173 1608	ALFABETIZACAO DE JOVENS E ADULTOS		7.935,00	7.935,00
12 366 0173 2311	MANUTENCAO DA EDUCACAO DE JOVENS E	66.185,43	1.436.115,34	1.502.300,77
12 367	EDUCACAO ESPECIAL	193.765,69	370.675,60	564.441,29
12 367 0103	DIRETORIA DE PROGRAMAS ESPECIAIS E	193.765,69	370.675,60	564.441,29
12 367 0103 2288	MANUTENCAO DAS ACOES DE EDUCACAO	193.765,69	370.675,60	564.441,29
12 392	DIFUSAO CULTURAL	468.895,58		468.895,58
12 392 0117	PROGRAMA ETNICO RACIAL	14.906,56		14.906,56
12 392 0117 2366	MANUTENCAO DA EDUCACAO ETNICO RACI	14.906,56		14.906,56
12 392 0156	GESTAO DA EDUCACAO PUBLICA	453.989,02		453.989,02
12 392 0156 2291	ACAO CULTURAL NA ESCOLA	453.989,02		453.989,02
12 782	TRANSPORTE RODOVIARIO	3.489.566,49	18.876.044,91	22.365.611,40
12 782 0004	ADMINISTRACAO	3.489.566,49	18.876.044,91	22.365.611,40
12 782 0004 2088	MANUTENCAO DO TRANSPORTE ESCOLAR	3.489.566,49	18.876.044,91	22.365.611,40
12 812	DESPORTO COMUNITARIO	83.392,90	93.616,70	177.009,60
12 812 0160	INCENTIVAR AS PRATICAS ESPORTIVAS	83.392,90	93.616,70	177.009,60
12 812 0160 2307	MANUTENCAO DA DIRETORIA DE DESPORT	83.392,90	93.616,70	177.009,60
13	CULTURA	4.948.743,78	97.343,47	5.046.087,25
13 122	ADMINISTRACAO GERAL	3.076.782,53		3.076.782,53
13 122 0004	ADMINISTRACAO	3.076.782,53		3.076.782,53
13 122 0004 2001	MANUTENCAO DAS ATIVIDADES DO ORGAO	2.898.461,68		2.898.461,68
13 122 0004 2181	MANUTENCAO DA BIBLIOTECA PÚBLICA	52.740,51		52.740,51
13 122 0004 2182	MANUTENCAO DO CENARTE	42.710,07		42.710,07
13 122 0004 2293	MANUTENCAO DO MISA	40.614,25		40.614,25
13 122 0004 2294	MANUTENCAO DO PRO-MEMORIA	9.015,90		9.015,90
13 122 0004 2295	MANUTENCAO DO MUSEU PALÁCIO MARECH	33.240,12		33.240,12
13 392	DIFUSAO CULTURAL	1.871.961,25	97.343,47	1.969.304,72
13 392 0008	CRIACAO E PRODUCAO CULTURAL	69.089,38	61.164,29	130.253,67
13 392 0008 1262	OLHAR BRASIL	31.765,02	61.164,29	92.929,31
13 392 0008 1263	APOIO AS BANDAS DE MÚSICAS	37.324,36		37.324,36
13 392 0019	FORMACAO CULTURAL E ESTIMULO A FRU	230.641,65		230.641,65
13 392 0019 1319	SISTEMA ESTADUAL DE BIBLIOTECAS PÚ	25.344,34		25.344,34
13 392 0019 1321	CAMINHOS DA CULTURA	22.470,00		22.470,00
13 392 0019 1322	MISA ACÚSTICO	50.662,50		50.662,50
13 392 0019 1324	CARAVANA CULTURAL	109.362,60		109.362,60
13 392 0019 1485	CAPACITACAO DE GESTORES DE BIBLIOT	22.802,21		22.802,21
13 392 0020	VALORIZACAO DO PATRIMÔNIO CULTURAL	235.395,32		235.395,32
13 392 0020 1447	VALORIZACAO DO PATRIMÔNIO IMATERIA	206.890,82		206.890,82
13 392 0020 1448	EDUCACAO PATRIMONIAL	28.504,50		28.504,50
13 392 0021	CONSTRUCAO E MANUTENCAO DA REDE CU	1.336.834,90	36.179,18	1.373.014,08
13 392 0021 1481	APOIO A EVENTOS CULTURAI	1.165.387,30		1.165.387,30
13 392 0021 1482	PORTAL CULTURAL	99.420,40		99.420,40
13 392 0021 1483	ECONOMIA DA CULTURA	21.355,20		21.355,20
13 392 0021 1484	PONTAO GUERREIROS ALAGOANOS	50.672,00	36.179,18	86.851,18
14	DIREITOS DA CIDADANIA	7.373.461,93	1.005.698,69	8.379.160,62
14 032	CONTROLE EXTERNO	106.909,95		106.909,95
14 032 0002	FISCALIZACAO FINANCEIRA E ORCAMENT	106.909,95		106.909,95
14 032 0002 2133	CAPACITACAO E TREINAMENTO EM RECUR	106.909,95		106.909,95
14 062	DEFESA DO INTERESSE PUBLICO NO PRO	137.442,21		137.442,21
14 062 0002	FISCALIZACAO FINANCEIRA E ORCAMENT	130.622,21		130.622,21
14 062 0002 2364	DINAMIZACAO DA FISCALIZACAO MUNICI	130.622,21		130.622,21
14 062 0165	ACESSO A JUSTICA	6.820,00		6.820,00

GOVERNO DO ESTADO DE ALAGOAS DEMONSTRATIVO DA DESPESA POR FUNCOES, SUB FUNCAO E PROGRAMAS FOLHA: 7
 SECRETARIA DE ESTADO DA FAZENDA CONSOLIDACAO ADMINISTRACAO DIRETA EXERCICIO : 2008
 SUPERINTENDENCIA DO TESOURO ESTADUAL ANEXO 08 DA LEI 4.320/64 REFERENCIA: DEZEMBRO:

FUN/SUBF/PROG/P/A	DESCRICAO	ORDINARIO	VINCULADO	TOTAL
14 062 0165 1465	AMPLIACAO DO ACESSO DA POPULACAO A	6.820,00		6.820,00
14 122	ADMINISTRACAO GERAL	5.957.668,58	128.239,34	6.085.907,92
14 122 0004	ADMINISTRACAO	5.957.668,58	128.239,34	6.085.907,92
14 122 0004 2002	MANUTENCAO DO GABINETE	203.884,33		203.884,33
14 122 0004 2093	MANUTENCAO DAS COORDENADORIAS SETO	5.753.784,25	128.239,34	5.882.023,59
14 243	ASSISTENCIA A CRIANCA E AO ADOLES	113.587,43		113.587,43
14 243 0004	ADMINISTRACAO	113.587,43		113.587,43
14 243 0004 2031	MANUTENCAO DE CONSELHOS	113.587,43		113.587,43
14 244	ASSISTENCIA COMUNITARIA	9.600,00		9.600,00
14 244 0030	OUVIDOR COMUNITARIO	9.600,00		9.600,00
14 244 0030 1021	OUVIDOR COMUNITARIO	9.600,00		9.600,00
14 421	CUSTODIA E REINTEGRACAO SOCIAL	328.007,41	180.401,58	508.408,99
14 421 0004	ADMINISTRACAO	328.007,41	180.401,58	508.408,99
14 421 0004 2130	MANUTENCAO DO NEAS	328.007,41	180.401,58	508.408,99
14 422	DIREITOS INDIVIDUAIS, COLETIVOS E	720.246,35	697.057,77	1.417.304,12
14 422 0003	PROCESSO JUDICIARIO	7.437,49		7.437,49
14 422 0003 2096	MANUTENCAO DOS CENTROS DE APOIO OP	7.437,49		7.437,49
14 422 0161	DEFESA DO CONSUMIDOR	11.756,83		11.756,83
14 422 0161 1444	INTERIORIZACAO DO PROGRAMA DE DEFE	11.756,83		11.756,83
14 422 0186	FORTALECER AS POLITICAS VOLTADAS A	622.630,95	509.443,85	1.132.074,80
14 422 0186 1508	AMPLIAR O BALCAO DE DIREITO	17.468,00		17.468,00
14 422 0186 1509	OPERACIONALIZACAO DAS ACOES DE APO	162.457,14	125.897,05	288.354,19
14 422 0186 1511	PROMOVER CAMPANHAS EDUCATIVAS E PR	78.810,37		78.810,37
14 422 0186 1512	CONSTRUCAO DA CASA DO ESTUDANTE	200.298,27		200.298,27
14 422 0186 1513	IMPLANTAR ACOES DE COMBATE A VIOLÊ	150.225,17	206.880,55	357.105,72
14 422 0186 1631	PROGRAMA DE ASSISTÊNCIA AS VITIMAS	13.372,00	176.666,25	190.038,25
14 422 0187	MELHORIA DA ASSISTÊNCIA AO ADOLES		187.613,92	187.613,92
14 422 0187 1516	AMPLIACAO E REFORMA DAS UNIDADES D		187.613,92	187.613,92
14 422 0189	MELHORAR A GESTAO	78.421,08		78.421,08
14 422 0189 1521	IMPLANTAR NÚCLEO DE PROJETOS	6.112,08		6.112,08
14 422 0189 1523	MELHORAR A INFRAESTRUTURA FISICA E	72.309,00		72.309,00
15	URBANISMO		31.116,23	31.116,23
15 451	INFRA-ESTRUTURA URBANA		31.116,23	31.116,23
15 451 0114	FORTALECER AS POLITICAS DE INTEGRA		31.116,23	31.116,23
15 451 0114 1245	IMPLEMENTACAO DO PROGRAMA DE INTEG		31.116,23	31.116,23
16	HABITACAO		55.033.184,55	55.033.184,55
16 482	HABITACAO URBANA		55.033.184,55	55.033.184,55
16 482 0032	HABITACAO DE INTERESSE SOCIAL		55.033.184,55	55.033.184,55
16 482 0032 1026	PRODUCAO DE UNIDADES HABITACIONAIS		55.033.184,55	55.033.184,55
17	SANEAMENTO	69.967,20	169.216.051,95	169.286.019,15
17 512	SANEAMENTO BASICO URBANO	69.967,20	169.216.051,95	169.286.019,15
17 512 0082	AMPLIAR A OFERTA DE SANEAMENTO BAS	69.967,20	99.081.280,35	99.151.247,55
17 512 0082 1065	RECUPERACAO DE 20 KM DE COLETORES		2.587.000,00	2.587.000,00
17 512 0082 1091	IMPLANTACAO DE ANEIS DE DISTRIBUIC		1.970.000,00	1.970.000,00
17 512 0082 1226	EXECUCAO DAS OBRAS DO SISTEMA DE A		11.016,63	11.016,63
17 512 0082 1227	TRANSPOSICAO DO RIACHO CACAMBA		55.312.121,81	55.312.121,81
17 512 0082 1228	RECUPERACAO DA ADUTORA CATOLE CAR		3.310.044,76	3.310.044,76
17 512 0082 1230	IMPLEMENTAR A EXPANSAO DAS REDES D	69.967,20	1.836.000,00	1.905.967,20
17 512 0082 1235	IMPLANTACAO DO SISTEMA DE COLETA E		6.250.000,00	6.250.000,00
17 512 0082 1237	ESGOTAMENTO SANITÁRIO PARCIAL DA B		11.000.000,00	11.000.000,00
17 512 0082 1238	IMPLANTACAO DO SISTEMA DE ESGOTAME		11.000.000,00	11.000.000,00

GOVERNO DO ESTADO DE ALAGOAS DEMONSTRATIVO DA DESPESA POR FUNCOES, SUB FUNCAO E PROGRAMAS FOLHA: 8
 SECRETARIA DE ESTADO DA FAZENDA CONSOLIDACAO ADMINISTRACAO DIRETA EXERCICIO : 2008
 SUPERINTENDENCIA DO TESOUREO ESTADUAL ANEXO 08 DA LEI 4.320/64 REFERENCIA: DEZEMBRO:

FUN/SUBF/PROG/P/A	DESCRICAO	ORDINARIO	VINCULADO	TOTAL
17 512 0082 1640	IMPLANT.DO SIT.DE ESGOTAMENTO SANI		5.805.097,15	5.805.097,15
17 512 0112	IMPLEMENTAR OBRAS HIDRICAS DE USO		70.134.771,60	70.134.771,60
17 512 0112 1239	EXECUCAO DAS OBRAS DO CANAL DO SER		65.549.574,60	65.549.574,60
17 512 0112 1240	EXECUCAO DO SISTEMA DE APROVEITIME		2.000.000,00	2.000.000,00
17 512 0112 1241	CONCLUIR O SISTEMA DE IRRIGACAO A		2.585.197,00	2.585.197,00
18	GESTAO AMBIENTAL	2.665.648,57	6.765,00	2.672.413,57
18 122	ADMINISTRACAO GERAL	2.592.754,53		2.592.754,53
18 122 0004	ADMINISTRACAO	2.592.754,53		2.592.754,53
18 122 0004 2002	MANUTENCAO DO GABINETE	52.105,19		52.105,19
18 122 0004 2093	MANUTENCAO DAS COORDENADORIAS SETO	2.540.649,34		2.540.649,34
18 542	CONTROLE AMBIENTAL	71.324,04	6.765,00	78.089,04
18 542 0091	ALAGOAS AMBIENTE SAUOAVEL	71.324,04	6.765,00	78.089,04
18 542 0091 1149	DESENVOLVIMENTO DE ESTUDOS E PLANO		6.765,00	6.765,00
18 542 0091 1150	DESENVOLVIMENTO DE POLITICAS AMBIE	47.576,67		47.576,67
18 542 0091 1151	FORTALECIMENTO DOS INSTRUMENTOS DA	11.065,00		11.065,00
18 542 0091 1154	IMPLANTACAO DE PROGRAMA DE ADEQUAC	2.535,00		2.535,00
18 542 0091 1279	IMPLANTACAO DE PROGRAMA DE COMBATE	10.092,37		10.092,37
18 542 0091 1603	CONSERVACAO DA BIOTA ALAGOANA	55,00		55,00
18 544	RECURSOS HIDRICOS	1.570,00		1.570,00
18 544 0137	REVITALIZACAO DO RIO SAO FRANCISCO	272,50		272,50
18 544 0137 1333	CRIACAO DE CONSELHOS MUNICIPAIS DE	80,00		80,00
18 544 0137 1334	DIAGNOSTICO AMBIENTAL DE RESIDUOS	192,50		192,50
18 544 0138	GESTAO DA AGUA	1.297,50		1.297,50
18 544 0138 1345	IMPLEMENTACAO DA REDE DE ESTACOES	1.297,50		1.297,50
19	CIENCIAS E TECNOLOGIA	197.574,23		197.574,23
19 122	ADMINISTRACAO GERAL	110.987,75		110.987,75
19 122 0004	ADMINISTRACAO	110.987,75		110.987,75
19 122 0004 2001	MANUTENCAO DAS ATIVIDADES DO ORGAO	110.987,75		110.987,75
19 571	DESENVOLVIMENTO CIENTIFICO	6.053,62		6.053,62
19 571 0145	INFRA-ESTRUTURA TECNOLOGICAS	6.053,62		6.053,62
19 571 0145 1397	APOIO A IMPLANTACAO DO POLO AGROAL	6.053,62		6.053,62
19 573	DIFUSAO DO CONHECIMENTO CIENTIFICO	80.532,86		80.532,86
19 573 0116	MODERNIZAR GESTAO INSTITUCIONAL	9.070,00		9.070,00
19 573 0116 1303	PLANO ESTADUAL DE CIENCIA E TECNOL	3.600,00		3.600,00
19 573 0116 1307	ESTRUTURACAO FISICA DA SEDE DA SE	3.000,00		3.000,00
19 573 0116 1308	AMPLIACAO E MELHORAMENTO DA INFRA-	2.470,00		2.470,00
19 573 0133	DESENVOLVIMENTO DA CIENCIA DA TECN	26.235,20		26.235,20
19 573 0133 1378	APOIO A REALIZACAO E PARTICIPACAO	8.810,00		8.810,00
19 573 0133 1380	ELABORACAO DE ESTUDOS ,PROJETOS, D	17.425,20		17.425,20
19 573 0145	INFRA-ESTRUTURA TECNOLOGICAS	357,50		357,50
19 573 0145 1396	APOIO A IMPLANTACAO DO POLO EM TEC	357,50		357,50
19 573 0147	INFRA-ESTRUTURA PARA INCLUSAO DIGI	1.920,00		1.920,00
19 573 0147 1405	IMPLANTACAO DE INFOCENTROS	1.920,00		1.920,00
19 573 0150	DIFUSAO DA CIENCIA, DA TECNOLOGIA	36.969,42		36.969,42
19 573 0150 1416	PROJETO FUTUROS CIENTISTAS ALAGOAN	15.414,24		15.414,24
19 573 0150 1519	POPULARIZACAO DA CIENCIA E TECNOLO	21.555,18		21.555,18
19 573 0155	INOVACAO TECNOLOGICA EM AREAS ESTR	5.980,74		5.980,74
19 573 0155 1426	APOIO A IMPLANTACAO DE PROJETOS ES	5.980,74		5.980,74
20	AGRICULTURA	973.979,42	35.403.190,97	36.377.170,39
20 122	ADMINISTRACAO GERAL	39.774,77		39.774,77
20 122 0004	ADMINISTRACAO	39.774,77		39.774,77

GOVERNO DO ESTADO DE ALAGOAS DEMONSTRATIVO DA DESPESA POR FUNCOES, SUB FUNCAO E PROGRAMAS FOLHA: 9
 SECRETARIA DE ESTADO DA FAZENDA CONSOLIDACAO ADMINISTRACAO DIRETA EXERCICIO : 2008
 SUPERINTENDENCIA DO TESOURO ESTADUAL ANEXO 08 DA LEI 4.320/64 REFERENCIA: DEZEMBRO:

FUN/SUBF/PROG/P/A	DESCRICAO	ORDINARIO	VINCULADO	TOTAL
20 122 0004 2002	MANUTENCAO DO GABINETE	39.774,77		39.774,77
20 573	DIFUSAO DO CONHECIMENTO CIENTIFICO		16.727,44	16.727,44
20 573 0073	PESQUISA, GERACAO E ADOCAO DE NOVA		16.727,44	16.727,44
20 573 0073 1085	CARACTERIZAR A VARIABILIDADE GENET		16.727,44	16.727,44
20 602	PROMOCAO DA PRODUCAO ANIMAL	8.784,15		8.784,15
20 602 0012	AMBIENTE AGRICOLA SUSTENTAVEL	8.784,15		8.784,15
20 602 0012 1004	MELHORIA DA QUALIDADE GENETICA DOS	8.784,15		8.784,15
20 603	DEFESA SANITARIA VEGETAL		17.460,00	17.460,00
20 603 0012	AMBIENTE AGRICOLA SUSTENTAVEL		17.460,00	17.460,00
20 603 0012 1002	PROMOVER A DEFESA SANITÁRIA VEGETA		17.460,00	17.460,00
20 604	DEFESA SANITARIA ANIMAL		1.514.410,15	1.514.410,15
20 604 0012	AMBIENTE AGRICOLA SUSTENTAVEL		1.514.410,15	1.514.410,15
20 604 0012 1001	PROMOVER A DEFESA SANITÁRIA ANIMAL		1.514.410,15	1.514.410,15
20 606	EXTENSAO RURAL	322.209,50	27.368.097,38	27.690.306,88
20 606 0096	FORTALECIMENTO DA AGRICULTURA FAMI	322.209,50	27.368.097,38	27.690.306,88
20 606 0096 1160	PROMOVER ASSISTÊNCIA TECNICA E EXT	100.000,00	2.114.662,80	2.214.662,80
20 606 0096 1162	FORTALECER A ORGANIZACAO DOS ATORE	1.662,50	10.005,00	11.667,50
20 606 0096 1163	IMPLEMENTAR AS ACOES DO GARANTIA S	189.090,00		189.090,00
20 606 0096 1191	AMPLIAR AS ACOES DO PROGRAMA SOCIA		25.030.687,15	25.030.687,15
20 606 0096 1192	IMPLEMENTACAO DOS PROJETOS DE INFR	31.457,00	212.742,43	244.199,43
20 692	COMERCIALIZACAO	603.211,00	6.486.496,00	7.089.707,00
20 692 0033	DIVERSIFICACAO DA PRODUCAO AGRICOL	603.211,00	6.486.496,00	7.089.707,00
20 692 0033 1041	AQUISICAO E DISTRIBUICAO DE SEMENT		6.309.375,00	6.309.375,00
20 692 0033 1049	APOIAR A REALIZACAO DE FEIRAS E EV	595.132,00		595.132,00
20 692 0033 1050	DINAMIZAR O SETOR PESQUEIRO E AQUI	8.079,00	177.121,00	185.200,00
22	INDUSTRIA	327,50		327,50
22 661	PROMOCAO INDUSTRIAL	327,50		327,50
22 661 0108	PROMOVER A MELHORIA DA INFRA-ESTRU	300,00		300,00
22 661 0108 1204	ELABORAR ESTUDO DE CAPACIDADE DE C	300,00		300,00
22 661 0109	FOMENTAR A COMPETITIVIDADE DO SETO	27,50		27,50
22 661 0109 1222	APOIAR O PROGRAMA DE INOVACAO TECN	27,50		27,50
23	COMERCIO E SERVICOS	15.387.981,02	313.465,73	15.701.446,75
23 122	ADMINISTRACAO GERAL	12.841.644,77	299.949,77	13.141.594,54
23 122 0004	ADMINISTRACAO	12.841.644,77	299.949,77	13.141.594,54
23 122 0004 2093	MANUTENCAO DAS COORDENADORIAS SETO	12.841.644,77	299.949,77	13.141.594,54
23 392	DIFUSAO CULTURAL	691.944,09		691.944,09
23 392 0004	ADMINISTRACAO	691.944,09		691.944,09
23 392 0004 2214	MANUTENCAO DO CENTRO CULTURAL	691.944,09		691.944,09
23 691	PROMOCAO COMERCIAL	646.674,02		646.674,02
23 691 0040	CONSOLIDAR O ARTESANATO COMO ATIVI	104.942,06		104.942,06
23 691 0040 1073	CRIACAO DE CENTRO DE DESIGN	14.864,25		14.864,25
23 691 0040 1075	ELABORACAO DO MAPEAMENTO DO ARTESA	13.145,00		13.145,00
23 691 0040 1076	CAPACITACAO DOS ARTESAO S	40.259,57		40.259,57
23 691 0040 1077	ELABORACAO DO PLANO DE MARKETING	1.510,00		1.510,00
23 691 0040 1078	APOIO A REALIZACAO DE FEIRAS	35.163,24		35.163,24
23 691 0083	POTENCIALIZAR DE FORMA INTEGRADA O	486.607,16		486.607,16
23 691 0083 1123	CRIACAO E APOIO AOS POLOS SETORIAI	240.191,04		240.191,04
23 691 0083 1129	APOIO AO PROGRAMA DE QUALIDADE E C	10.000,00		10.000,00
23 691 0083 1132	APOIO AO PROGRAMA DE ARRANJOS PROD	1.182,50		1.182,50
23 691 0083 1133	CRIACAO DO FORUM PERMANENTE DE DES	400,00		400,00
23 691 0083 1134	APOIO AO DESENVOLVIMENTO DE MICRO	39.329,56		39.329,56

GOVERNO DO ESTADO DE ALAGOAS
SECRETARIA DE ESTADO DA FAZENDA
SUPERINTENDENCIA DO TESOURO ESTADUAL

DEMONSTRATIVO DA DESPESA POR FUNCOES, SUB FUNCAO E PROGRAMAS
CONSOLIDACAO ADMINISTRACAO DIRETA
ANEXO 08 DA LEI 4.320/64

FOLHA: 10
EXERCICIO : 2008
REFERENCIA: DEZEMBRO:

FUN/SUBF/PROG/P/A	DESCRICAO	ORDINARIO	VINCULADO	TOTAL
23 691 0083 1135	ESTIMULO AO COOPERATIVISMO E ASSOC	55,00		55,00
23 691 0083 1136	ELABORACAO DO PLANO INTEGRADO DE D	85.466,44		85.466,44
23 691 0083 1270	REALIZACAO DE FEIRAS PARA APOIO A	109.982,62		109.982,62
23 691 0094	CONSOLIDACAO DE UMA POLITICA ENERG	55.047,30		55.047,30
23 691 0094 1157	PARTICIPAR NA ELABORACAO DOS ATLAS	440,00		440,00
23 691 0094 1158	MAPEAR AS POTENCIALIDADES ENERGETI	7.700,00		7.700,00
23 691 0094 1159	ELABORACAO DOS BALANCOS E DA MATRI	2.120,00		2.120,00
23 691 0094 1167	ESTIMULO A ATRACAO DE INVESTIMENTO	7.957,46		7.957,46
23 691 0094 1169	FOMENTAR OS PROGRAMAS DE EFICIENCI	6.669,64		6.669,64
23 691 0094 1171	PARTICIPACAO E PROMOCAO DE EVENTOS	17.091,20		17.091,20
23 691 0094 1250	IMPLANTAR E DESENVOLVER O CONSELHO	13.069,00		13.069,00
23 691 0106	DEFINICAO DE UMA POLITICA DE DESEN	77,50		77,50
23 691 0106 1188	PARTICIPACAO NA ELABORACAO DO MAPE	77,50		77,50
23 695	TURISMO	1.207.718,14	13.515,96	1.221.234,10
23 695 0194	PROGRAMA DE DESENVOLVIMENTO DO PRO	244.318,17		244.318,17
23 695 0194 1537	PROGRAMA DE REGIONALIZACAO DO TURI	37.047,68		37.047,68
23 695 0194 1538	PROJETO DE ZONEAMENTO TURISTICO DO	134.507,68		134.507,68
23 695 0194 1539	PROJETO DE SEGMENTACAO E FORMATACA	31.503,80		31.503,80
23 695 0194 1540	PROJETO TURISTICO AMBIENTAL DE FOM	16.085,63		16.085,63
23 695 0194 1541	PROGRAMA DE FIDELIZACAO TURISTICA	6.940,24		6.940,24
23 695 0194 1575	ESTUDOS E PESQUISA PARA CARACTERIZ	18.233,14		18.233,14
23 695 0203	PROGRAMA DE CAPACITACAO E QUALIFIC	262.059,85	13.515,96	275.575,81
23 695 0203 1559	CAPACITACAO DO TRADE TURISTICO E C	252.706,72		252.706,72
23 695 0203 1560	BANCO DE DADOS E CONSULTORIA TECNI	4.364,41		4.364,41
23 695 0203 1561	QUALITUR	4.988,72		4.988,72
23 695 0203 1577	CADASTRAMENTO E FISCALIZACAO DOS P		13.515,96	13.515,96
23 695 0209	PROMOCAO E DIVULGACAO DO DESTINO A	701.340,12		701.340,12
23 695 0209 1583	CAMPANHA PUBLICITÁRIA COM MIDIAS N	469.259,59		469.259,59
23 695 0209 1585	CAPTACAO DE VÔOS REGULARES E FRETA	31.971,86		31.971,86
23 695 0209 1587	CAPTACAO DE INVESTIDORES E ACOES V	112.812,96		112.812,96
23 695 0209 1594	APOIO E PROMOCAO EM EVENTOS NO C	87.295,71		87.295,71
24	COMUNICACOES	14.248.451,20		14.248.451,20
24 131	COMUNICACAO SOCIAL	14.248.451,20		14.248.451,20
24 131 0004	ADMINISTRACAO	1.387.599,40		1.387.599,40
24 131 0004 2002	MANUTENCAO DO GABINETE	1.123.101,87		1.123.101,87
24 131 0004 2093	MANUTENCAO DAS COORDENADORIAS SETO	264.497,53		264.497,53
24 131 0153	COMUNICACAO GOVERNO SOCIEDADE	12.860.851,80		12.860.851,80
24 131 0153 1433	REGIONALIZACAO E DIFUSAO DA INFORM	1.441.891,98		1.441.891,98
24 131 0153 1434	AMPLIACAO E PROMOCAO DE PLANOS DE	10.943.979,76		10.943.979,76
24 131 0153 1435	PROMOVER A COMUNICACAO INTRA-GOVER	474.980,06		474.980,06
26	TRANSPORTES	84.483,55	1.597.617,68	1.682.101,23
26 782	TRANSPORTE RODOVIARIO	84.483,55	1.597.617,68	1.682.101,23
26 782 0115	MELHORAR OS SISTEMAS DE TRANSPORTE	84.483,55	1.597.617,68	1.682.101,23
26 782 0115 1252	IMPLANTAR ALCA VIÁRIA AO ACESSO DO	84.483,55	1.597.617,68	1.682.101,23
27	DESPORTO E LAZER	980.257,41	1.100.000,00	2.080.257,41
27 122	ADMINISTRACAO GERAL	472.760,19		472.760,19
27 122 0121	INCREMENTAR O ESPORTE	472.760,19		472.760,19
27 122 0121 2308	MANUTENCAO DA GERÊNCIA EXECUTIVA D	472.760,19		472.760,19
27 812	DESPORTO COMUNITARIO	167.335,02		167.335,02
27 812 0121	INCREMENTAR O ESPORTE	91.388,36		91.388,36
27 812 0121 1609	REFORMA E RECUPERACAO DO ESTÁDIO R	41.674,92		41.674,92

GOVERNO DO ESTADO DE ALAGOAS
SECRETARIA DE ESTADO DA FAZENDA
SUPERINTENDENCIA DO TESOUREO ESTADUAL

DEMONSTRATIVO DA DESPESA POR FUNCOES, SUB FUNCAO E PROGRAMAS
CONSOLIDACAO ADMINISTRACAO DIRETA
ANEXO 08 DA LEI 4.320/64

FOLHA: 11
EXERCICIO : 2008
REFERENCIA: DEZEMBRO:

FUN/SUBF/PROG/P/A	DESCRICAO	ORDINARIO	VINCULADO	TOTAL
27 812 0121 2306	MANUTENCAO DA SUPERINTENDÊNCIA DO	49.713,44		49.713,44
27 812 0160	INCENTIVAR AS PRATICAS ESPORTIVAS	75.946,66		75.946,66
27 812 0160 2310	MANUTENCAO DA DIRETORIA DE POLITIC	75.946,66		75.946,66
27 813	LAGER	340.162,20	1.100.000,00	1.440.162,20
27 813 0121	INCREMENTAR O ESPORTE	340.162,20	1.100.000,00	1.440.162,20
27 813 0121 1632	CONSTRUCAO DO GINASIO POLIESPORTIV	243.105,13	600.000,00	843.105,13
27 813 0121 1633	CONSTRUCAO DA PRACA DA JUVENTUDE	97.057,07	500.000,00	597.057,07
28	ENCARGOS ESPECIAIS	533.906.792,00		533.906.792,00
28 843	SERVICO DA DIVIDA INTERNA	500.419.556,54		500.419.556,54
28 843 0000	PROGRAMAS ESPECIAIS	500.419.556,54		500.419.556,54
28 843 0000 0001	PAGAMENTO DO PRINCIPAL E ENCARGOS	2.902.892,18		2.902.892,18
28 843 0000 0002	PAGAMENTO DO PRINCIPAL E ENCARGOS	6.625.829,11		6.625.829,11
28 843 0000 0022	PAGAMENTO DO PRINCIPAL E ENCARGOS	954.458,88		954.458,88
28 843 0000 0032	PAGAMENTO DO PARCELAMENTO DO CONTR	76.136.550,91		76.136.550,91
28 843 0000 0033	PAGAMENTO DO PRINCIPAL E ENCARGOS	44.802.272,67		44.802.272,67
28 843 0000 0034	PAGAMENTO DO PRINCIPAL E ACESSORIO	7.636.042,40		7.636.042,40
28 843 0000 0035	PAGAMENTO DO PRINCIPAL E ACESSORIO	319.733.662,20		319.733.662,20
28 843 0000 0036	PAGAMENTO DO PRINCIPAL E ACESSORIO	3.902.518,21		3.902.518,21
28 843 0000 0037	PAGAMENTO DO PRINCIPAL DA DIVIDA E	17.658.010,28		17.658.010,28
28 843 0000 0039	PAGAMENTO DO PRINCIPAL E ACESSORIO	2.567.368,76		2.567.368,76
28 843 0000 0040	PAGAMENTO DO PRINCIPAL E ACESSORIO	1.196.141,93		1.196.141,93
28 843 0000 0042	PAGAMENTO DO PRINCIPAL E ACESSORIO	8.102.193,91		8.102.193,91
28 843 0000 0043	PAGAMENTO DO PRINCIPAL E ACESSORIO	3.476.740,10		3.476.740,10
28 843 0000 0047	PRECATORIOS JUDICIAIS / TRT	220.000,00		220.000,00
28 843 0000 0048	PRECATORIOS JUDICIAIS / TJ	200.000,00		200.000,00
28 843 0000 0053	ACORDOS E DECISOES JUDICIAIS	4.304.875,00		4.304.875,00
28 844	SERVICO DA DIVIDA EXTERNA	1.933.224,97		1.933.224,97
28 844 0000	PROGRAMAS ESPECIAIS	1.933.224,97		1.933.224,97
28 844 0000 0049	PAGAMENTO DO PRINCIPAL E ACESSORIO	1.933.224,97		1.933.224,97
28 846	OUTROS ENCARGOS ESPECIAIS	31.554.010,49		31.554.010,49
28 846 0000	PROGRAMAS ESPECIAIS	31.554.010,49		31.554.010,49
28 846 0000 0051	CONTRIBUICAO PARA O PASEP	31.554.010,49		31.554.010,49
	TOTAL	2.803.291.425,84	609.767.571,44	3.413.058.997,28

GOVERNO DO ESTADO DE ALAGOAS
SECRETARIA DE ESTADO DA FAZENDA
SUPERINTENDENCIA DO TESOUREO ESTADUAL

DEMONSTRATIVO DA DESPESA POR ORGAOS E FUNCOES
CONSOLIDACAO ADMINISTRACAO DIRETA
ANEXO 9 DA LEI 4.320/64

FOLHA: 1
EXERCICIO : 2008
REFERENCIA : DEZEMBRO.

ORGAOS		FUNCOES			
CODIGO	NOME	LEGISLATIVA	JUDICIARIA	ESSENCIAL A JUSTICA	ADMINISTRACAO
01.000	ASSEMBLEIA LEGISLATIVA EST.E ORGAOS AUX.PODER	162.441.415,86	0,00	0,00	1.633.158,64
02.000	TRIBUNAL DE JUSTICA E ORGAOS AUXILIARES DO PO	0,00	450.465,66	0,00	185.913.637,43
03.000	MINISTERIO PUBLICO - MP	0,00	0,00	74.197.079,80	0,00
04.000	MINISTERIO PUBLICO ESPECIAL - MPE	0,00	0,00	0,00	1.723.821,38
11.000	GOVERNADORIA	0,00	17.511.800,79	6.549.638,79	10.927.461,45
13.000	SECRETARIA DE ESTADO DA GESTAO PUBLICA-SEGESP	0,00	0,00	0,00	13.818.257,00
14.000	SECRET.DE AGRICULTURA E DO DESENVOLV.AGRARIO	0,00	0,00	0,00	0,00
15.000	SECRETARIA DE ASSISTENCIA E DESENV.SOCIAL	0,00	0,00	0,00	0,00
16.000	SEC. DE EST.DA CIENCIA, DA TEC. E DA INOVACAO	0,00	0,00	0,00	1.236.004,53
17.000	SECRETARIA DE ESTADO DA COMUNICACAO - SECOM	0,00	0,00	0,00	0,00
18.000	SECRETARIA DE ESTADO DA CULTURA - SECULT	0,00	0,00	0,00	0,00
19.000	SECRETARIA DE ESTADO DA DEFESA SOCIAL - SEDS	0,00	0,00	0,00	0,00
20.000	SECRETARIA DE ESTADO DA EDUCACAO E DO ESPORTE	0,00	0,00	0,00	0,00
21.000	SECRETARIA DE ESTADO DA FAZENDA - SEFAZ	0,00	0,00	0,00	101.684.112,15
22.000	SECRETARIA DE ESTADO DO DESENVOLVIMENTO ECONÔ	0,00	0,00	0,00	3.288.130,51
23.000	SECRETARIA DE ESTADO DO MEIO AMBIENTE E DOS R	0,00	0,00	0,00	0,00
24.000	SECRETARIA DE ESTADO DA MULHER, DA CIDADANIA	0,00	0,00	0,00	39.204,18
25.000	SECRETARIA DE ESTADO DO PLANEJAMENTO E DO ORC	0,00	0,00	0,00	8.786.188,38
26.000	SECRETARIA DE ESTADO DA INFRA-ESTRUTURA - SEI	0,00	0,00	0,00	5.037.253,12
27.000	SECRETARIA DE ESTADO DA SAUDE - SESAU	0,00	0,00	0,00	0,00
28.000	SECRETARIA DAS RELACOES DO TRABALHO,EMPREGO E	0,00	0,00	0,00	1.633.585,74
29.000	SECRETARIA DE ESTADO DO TURISMO - SETUR	0,00	0,00	0,00	0,00
91.000	ENCARGOS GERAIS DO ESTADO	0,00	0,00	0,00	84.651.483,54
92.000	ENCARGOS FINANCEIROS DO ESTADO COM OS MUNICIP	0,00	0,00	0,00	467.377.011,35
TOTAL		162.441.415,86	17.962.266,45	80.746.718,59	887.749.309,40

GOVERNO DO ESTADO DE ALAGOAS
SECRETARIA DE ESTADO DA FAZENDA
SUPERINTENDENCIA DO TESOUREO ESTADUAL

DEMONSTRATIVO DA DESPESA POR ORGAOS E FUNCOES
CONSOLIDACAO ADMINISTRACAO DIRETA
ANEXO 9 DA LEI 4.320/64

FOLHA: 2
EXERCICIO : 2008
REFERENCIA : DEZEMBRO.

ORGAOS		FUNCOES			
CODIGO	NOME	DEFESA NACIONAL	SEGURANCA PUBLICA	RELACOES EXTERIORES	ASSISTENCIA SOCIAL
01.000	ASSEMBLEIA LEGISLATIVA EST.E ORGAOS AUX.PODER	0,00	0,00	0,00	0,00
02.000	TRIBUNAL DE JUSTICA E ORGAOS AUXILIARES DO PO	0,00	0,00	0,00	0,00
03.000	MINISTERIO PUBLICO - MP	0,00	0,00	0,00	0,00
04.000	MINISTERIO PUBLICO ESPECIAL - MPE	0,00	0,00	0,00	0,00
11.000	GOVERNADORIA	0,00	14.038.989,68	0,00	0,00
13.000	SECRETARIA DE ESTADO DA GESTAO PUBLICA-SEGESP	0,00	0,00	0,00	0,00
14.000	SECRET.DE AGRICULTURA E DO DESENVOLV.AGRARIO	0,00	0,00	0,00	0,00
15.000	SECRETARIA DE ASSISTENCIA E DESENV.SOCIAL	0,00	0,00	0,00	4.729.874,98
16.000	SEC. DE EST.DA CIENCIA, DA TEC. E DA INOVACAO	0,00	0,00	0,00	0,00
17.000	SECRETARIA DE ESTADO DA COMUNICACAO - SECOM	0,00	0,00	0,00	0,00
18.000	SECRETARIA DE ESTADO DA CULTURA - SECULT	0,00	0,00	0,00	0,00
19.000	SECRETARIA DE ESTADO DA DEFESA SOCIAL - SEDS	0,00	541.791.500,73	0,00	0,00
20.000	SECRETARIA DE ESTADO DA EDUCACAO E DO ESPORTE	0,00	0,00	0,00	0,00
21.000	SECRETARIA DE ESTADO DA FAZENDA - SEFAZ	0,00	0,00	0,00	0,00
22.000	SECRETARIA DE ESTADO DO DESENVOLVIMENTO ECONÔ	0,00	0,00	0,00	0,00
23.000	SECRETARIA DE ESTADO DO MEIO AMBIENTE E DOS R	0,00	0,00	0,00	0,00
24.000	SECRETARIA DE ESTADO DA MULHER, DA CIDADANIA	0,00	0,00	0,00	0,00
25.000	SECRETARIA DE ESTADO DO PLANEJAMENTO E DO ORC	0,00	0,00	0,00	0,00
26.000	SECRETARIA DE ESTADO DA INFRA-ESTRUTURA - SEI	0,00	0,00	0,00	0,00
27.000	SECRETARIA DE ESTADO DA SAUDE - SESAU	0,00	0,00	0,00	0,00
28.000	SECRETARIA DAS RELACOES DO TRABALHO,EMPREGO E	0,00	0,00	0,00	0,00
29.000	SECRETARIA DE ESTADO DO TURISMO - SETUR	0,00	0,00	0,00	0,00
91.000	ENCARGOS GERAIS DO ESTADO	0,00	0,00	0,00	0,00
92.000	ENCARGOS FINANCEIROS DO ESTADO COM OS MUNICIP	0,00	0,00	0,00	0,00
TOTAL		0,00	555.830.490,41	0,00	4.729.874,98

GOVERNO DO ESTADO DE ALAGOAS
SECRETARIA DE ESTADO DA FAZENDA
SUPERINTENDENCIA DO TESOUREO ESTADUAL

DEMONSTRATIVO DA DESPESA POR ORGAOS E FUNCOES
CONSOLIDACAO ADMINISTRACAO DIRETA
ANEXO 9 DA LEI 4.320/64

FOLHA: 3
EXERCICIO : 2008
REFERENCIA : DEZEMBRO.

ORGAOS		FUNCOES			
CODIGO	NOME	PREVIDENCIA SOCIAL	SAUDE	TRABALHO	EDUCACAO
01.000	ASSEMBLEIA LEGISLATIVA EST.E ORGAOS AUX.PODER	0,00	0,00	0,00	0,00
02.000	TRIBUNAL DE JUSTICA E ORGAOS AUXILIARES DO PO	0,00	0,00	0,00	0,00
03.000	MINISTERIO PUBLICO - MP	0,00	0,00	0,00	0,00
04.000	MINISTERIO PUBLICO ESPECIAL - MPE	0,00	0,00	0,00	0,00
11.000	GOVERNADORIA	0,00	0,00	0,00	22.784,85
13.000	SECRETARIA DE ESTADO DA GESTAO PUBLICA-SEGESP	0,00	0,00	0,00	0,00
14.000	SECRET.DE AGRICULTURA E DO DESENVOLV.AGRARIO	0,00	0,00	0,00	0,00
15.000	SECRETARIA DE ASSISTENCIA E DESENV.SOCIAL	0,00	0,00	0,00	0,00
16.000	SEC. DE EST.DA CIENCIA, DA TEC. E DA INOVACAO	0,00	0,00	0,00	0,00
17.000	SECRETARIA DE ESTADO DA COMUNICACAO - SECOM	0,00	0,00	0,00	0,00
18.000	SECRETARIA DE ESTADO DA CULTURA - SECULT	0,00	0,00	0,00	0,00
19.000	SECRETARIA DE ESTADO DA DEFESA SOCIAL - SEDS	0,00	0,00	0,00	0,00
20.000	SECRETARIA DE ESTADO DA EDUCACAO E DO ESPORTE	0,00	0,00	0,00	398.251.929,94
21.000	SECRETARIA DE ESTADO DA FAZENDA - SEFAZ	0,00	0,00	0,00	0,00
22.000	SECRETARIA DE ESTADO DO DESENVOLVIMENTO ECONÔ	0,00	0,00	0,00	0,00
23.000	SECRETARIA DE ESTADO DO MEIO AMBIENTE E DOS R	0,00	0,00	0,00	0,00
24.000	SECRETARIA DE ESTADO DA MULHER, DA CIDADANIA	0,00	0,00	0,00	0,00
25.000	SECRETARIA DE ESTADO DO PLANEJAMENTO E DO ORC	0,00	0,00	0,00	0,00
26.000	SECRETARIA DE ESTADO DA INFRA-ESTRUTURA - SEI	0,00	0,00	0,00	0,00
27.000	SECRETARIA DE ESTADO DA SAUDE - SESAU	0,00	139.216.667,61	0,00	0,00
28.000	SECRETARIA DAS RELACOES DO TRABALHO,EMPREGO E	0,00	0,00	1.461.021,60	0,00
29.000	SECRETARIA DE ESTADO DO TURISMO - SETUR	0,00	0,00	0,00	0,00
91.000	ENCARGOS GERAIS DO ESTADO	127.919.855,65	7.485.234,58	0,00	184.599.325,28
92.000	ENCARGOS FINANCEIROS DO ESTADO COM OS MUNICIP	0,00	0,00	0,00	0,00
TOTAL		127.919.855,65	146.701.902,19	1.461.021,60	582.874.040,07

GOVERNO DO ESTADO DE ALAGOAS
SECRETARIA DE ESTADO DA FAZENDA
SUPERINTENDENCIA DO TESOUREO ESTADUAL

DEMONSTRATIVO DA DESPESA POR ORGAOS E FUNCOES
CONSOLIDACAO ADMINISTRACAO DIRETA
ANEXO 9 DA LEI 4.320/64

FOLHA: 4
EXERCICIO : 2008
REFERENCIA : DEZEMBRO.

ORGAOS		FUNCOES			
CODIGO	NOME	CULTURA	DIREITOS DA CIDADANIA	URBANISMO	HABITACAO
01.000	ASSEMBLEIA LEGISLATIVA EST.E ORGAOS AUX.PODER	0,00	130.622,21	0,00	0,00
02.000	TRIBUNAL DE JUSTICA E ORGAOS AUXILIARES DO PO	0,00	0,00	0,00	0,00
03.000	MINISTERIO PUBLICO - MP	0,00	7.437,49	0,00	0,00
04.000	MINISTERIO PUBLICO ESPECIAL - MPE	0,00	0,00	0,00	0,00
11.000	GOVERNADORIA	0,00	16.420,00	0,00	0,00
13.000	SECRETARIA DE ESTADO DA GESTAO PUBLICA-SEGESP	0,00	0,00	0,00	0,00
14.000	SECRET.DE AGRICULTURA E DO DESENVOLV.AGRARIO	0,00	0,00	0,00	0,00
15.000	SECRETARIA DE ASSISTENCIA E DESENV.SOCIAL	0,00	0,00	0,00	0,00
16.000	SEC. DE EST.DA CIENCIA, DA TEC. E DA INOVACAO	0,00	0,00	0,00	0,00
17.000	SECRETARIA DE ESTADO DA COMUNICACAO - SECOM	0,00	0,00	0,00	0,00
18.000	SECRETARIA DE ESTADO DA CULTURA - SECULT	5.046.087,25	0,00	0,00	0,00
19.000	SECRETARIA DE ESTADO DA DEFESA SOCIAL - SEDS	0,00	0,00	0,00	0,00
20.000	SECRETARIA DE ESTADO DA EDUCACAO E DO ESPORTE	0,00	0,00	0,00	0,00
21.000	SECRETARIA DE ESTADO DA FAZENDA - SEFAZ	0,00	0,00	0,00	0,00
22.000	SECRETARIA DE ESTADO DO DESENVOLVIMENTO ECONÔ	0,00	0,00	0,00	0,00
23.000	SECRETARIA DE ESTADO DO MEIO AMBIENTE E DOS R	0,00	0,00	0,00	0,00
24.000	SECRETARIA DE ESTADO DA MULHER, DA CIDADANIA	0,00	8.224.680,92	0,00	0,00
25.000	SECRETARIA DE ESTADO DO PLANEJAMENTO E DO ORC	0,00	0,00	0,00	0,00
26.000	SECRETARIA DE ESTADO DA INFRA-ESTRUTURA - SEI	0,00	0,00	31.116,23	55.033.184,55
27.000	SECRETARIA DE ESTADO DA SAUDE - SESAU	0,00	0,00	0,00	0,00
28.000	SECRETARIA DAS RELACOES DO TRABALHO,EMPREGO E	0,00	0,00	0,00	0,00
29.000	SECRETARIA DE ESTADO DO TURISMO - SETUR	0,00	0,00	0,00	0,00
91.000	ENCARGOS GERAIS DO ESTADO	0,00	0,00	0,00	0,00
92.000	ENCARGOS FINANCEIROS DO ESTADO COM OS MUNICIP	0,00	0,00	0,00	0,00
TOTAL		5.046.087,25	8.379.160,62	31.116,23	55.033.184,55

GOVERNO DO ESTADO DE ALAGOAS
SECRETARIA DE ESTADO DA FAZENDA
SUPERINTENDENCIA DO TESOUREO ESTADUAL

DEMONSTRATIVO DA DESPESA POR ORGAOS E FUNCOES
CONSOLIDACAO ADMINISTRACAO DIRETA
ANEXO 9 DA LEI 4.320/64

FOLHA: 5
EXERCICIO : 2008
REFERENCIA : DEZEMBRO.

ORGAOS		FUNCOES			
CODIGO	NOME	SANEAMENTO	GESTAO AMBIENTAL	CIENCIAS E TECNOLOGIA	AGRICULTURA
01.000	ASSEMBLEIA LEGISLATIVA EST.E ORGAOS AUX.PODER	0,00	0,00	0,00	0,00
02.000	TRIBUNAL DE JUSTICA E ORGAOS AUXILIARES DO PO	0,00	0,00	0,00	0,00
03.000	MINISTERIO PUBLICO - MP	0,00	0,00	0,00	0,00
04.000	MINISTERIO PUBLICO ESPECIAL - MPE	0,00	0,00	0,00	0,00
11.000	GOVERNADORIA	0,00	0,00	0,00	0,00
13.000	SECRETARIA DE ESTADO DA GESTAO PUBLICA-SEGESP	0,00	0,00	0,00	0,00
14.000	SECRET.DE AGRICULTURA E DO DESENVOLV.AGRARIO	0,00	0,00	0,00	36.377.170,39
15.000	SECRETARIA DE ASSISTENCIA E DESENV.SOCIAL	0,00	0,00	0,00	0,00
16.000	SEC. DE EST.DA CIENCIA, DA TEC. E DA INOVACAO	0,00	0,00	86.586,48	0,00
17.000	SECRETARIA DE ESTADO DA COMUNICACAO - SECOM	0,00	0,00	0,00	0,00
18.000	SECRETARIA DE ESTADO DA CULTURA - SECULT	0,00	0,00	0,00	0,00
19.000	SECRETARIA DE ESTADO DA DEFESA SOCIAL - SEDS	0,00	0,00	0,00	0,00
20.000	SECRETARIA DE ESTADO DA EDUCACAO E DO ESPORTE	0,00	0,00	0,00	0,00
21.000	SECRETARIA DE ESTADO DA FAZENDA - SEFAZ	0,00	0,00	0,00	0,00
22.000	SECRETARIA DE ESTADO DO DESENVOLVIMENTO ECONÔ	0,00	0,00	0,00	0,00
23.000	SECRETARIA DE ESTADO DO MEIO AMBIENTE E DOS R	0,00	2.672.413,57	0,00	0,00
24.000	SECRETARIA DE ESTADO DA MULHER, DA CIDADANIA	0,00	0,00	0,00	0,00
25.000	SECRETARIA DE ESTADO DO PLANEJAMENTO E DO ORC	0,00	0,00	0,00	0,00
26.000	SECRETARIA DE ESTADO DA INFRA-ESTRUTURA - SEI	169.286.019,15	0,00	0,00	0,00
27.000	SECRETARIA DE ESTADO DA SAUDE - SESAU	0,00	0,00	0,00	0,00
28.000	SECRETARIA DAS RELACOES DO TRABALHO,EMPREGO E	0,00	0,00	0,00	0,00
29.000	SECRETARIA DE ESTADO DO TURISMO - SETUR	0,00	0,00	110.987,75	0,00
91.000	ENCARGOS GERAIS DO ESTADO	0,00	0,00	0,00	0,00
92.000	ENCARGOS FINANCEIROS DO ESTADO COM OS MUNICIP	0,00	0,00	0,00	0,00
TOTAL		169.286.019,15	2.672.413,57	197.574,23	36.377.170,39

GOVERNO DO ESTADO DE ALAGOAS
SECRETARIA DE ESTADO DA FAZENDA
SUPERINTENDENCIA DO TESOUREO ESTADUAL

DEMONSTRATIVO DA DESPESA POR ORGAOS E FUNCOES
CONSOLIDACAO ADMINISTRACAO DIRETA
ANEXO 9 DA LEI 4.320/64

FOLHA: 6
EXERCICIO : 2008
REFERENCIA : DEZEMBRO.

ORGAOS		FUNCOES			
CODIGO	NOME	ORGANIZACAO AGRARIA	INDUSTRIA	COMERCIO E SERVICOS	COMUNICACOES
01.000	ASSEMBLEIA LEGISLATIVA EST.E ORGAOS AUX.PODER	0,00	0,00	0,00	0,00
02.000	TRIBUNAL DE JUSTICA E ORGAOS AUXILIARES DO PO	0,00	0,00	0,00	0,00
03.000	MINISTERIO PUBLICO - MP	0,00	0,00	0,00	0,00
04.000	MINISTERIO PUBLICO ESPECIAL - MPE	0,00	0,00	0,00	0,00
11.000	GOVERNADORIA	0,00	0,00	0,00	0,00
13.000	SECRETARIA DE ESTADO DA GESTAO PUBLICA-SEGESP	0,00	0,00	0,00	0,00
14.000	SECRET.DE AGRICULTURA E DO DESENVOLV.AGRARIO	0,00	0,00	11.235.705,18	0,00
15.000	SECRETARIA DE ASSISTENCIA E DESENV.SOCIAL	0,00	0,00	0,00	0,00
16.000	SEC. DE EST.DA CIENCIA, DA TEC. E DA INOVACAO	0,00	0,00	0,00	0,00
17.000	SECRETARIA DE ESTADO DA COMUNICACAO - SECOM	0,00	0,00	0,00	14.248.451,20
18.000	SECRETARIA DE ESTADO DA CULTURA - SECULT	0,00	0,00	0,00	0,00
19.000	SECRETARIA DE ESTADO DA DEFESA SOCIAL - SEDS	0,00	0,00	0,00	0,00
20.000	SECRETARIA DE ESTADO DA EDUCACAO E DO ESPORTE	0,00	0,00	0,00	0,00
21.000	SECRETARIA DE ESTADO DA FAZENDA - SEFAZ	0,00	0,00	0,00	0,00
22.000	SECRETARIA DE ESTADO DO DESENVOLVIMENTO ECONÔ	0,00	327,50	646.674,02	0,00
23.000	SECRETARIA DE ESTADO DO MEIO AMBIENTE E DOS R	0,00	0,00	0,00	0,00
24.000	SECRETARIA DE ESTADO DA MULHER, DA CIDADANIA	0,00	0,00	0,00	0,00
25.000	SECRETARIA DE ESTADO DO PLANEJAMENTO E DO ORC	0,00	0,00	0,00	0,00
26.000	SECRETARIA DE ESTADO DA INFRA-ESTRUTURA - SEI	0,00	0,00	0,00	0,00
27.000	SECRETARIA DE ESTADO DA SAUDE - SESAU	0,00	0,00	0,00	0,00
28.000	SECRETARIA DAS RELACOES DO TRABALHO,EMPREGO E	0,00	0,00	0,00	0,00
29.000	SECRETARIA DE ESTADO DO TURISMO - SETUR	0,00	0,00	3.819.067,55	0,00
91.000	ENCARGOS GERAIS DO ESTADO	0,00	0,00	0,00	0,00
92.000	ENCARGOS FINANCEIROS DO ESTADO COM OS MUNICIP	0,00	0,00	0,00	0,00
TOTAL		0,00	327,50	15.701.446,75	14.248.451,20

GOVERNO DO ESTADO DE ALAGOAS
SECRETARIA DE ESTADO DA FAZENDA
SUPERINTENDENCIA DO TESOUREO ESTADUAL

DEMONSTRATIVO DA DESPESA POR ORGAOS E FUNCOES
CONSOLIDACAO ADMINISTRACAO DIRETA
ANEXO 9 DA LEI 4.320/64

FOLHA: 7
EXERCICIO : 2008
REFERENCIA : DEZEMBRO.

ORGAOS		FUNCOES			
CODIGO	NOME	ENERGIA	TRANSPORTES	DESPORTO E LAZER	ENCARGOS ESPECIAIS
01.000	ASSEMBLEIA LEGISLATIVA EST.E ORGAOS AUX.PODER	0,00	0,00	0,00	0,00
02.000	TRIBUNAL DE JUSTICA E ORGAOS AUXILIARES DO PO	0,00	0,00	0,00	0,00
03.000	MINISTERIO PUBLICO - MP	0,00	0,00	0,00	954.458,88
04.000	MINISTERIO PUBLICO ESPECIAL - MPE	0,00	0,00	0,00	0,00
11.000	GOVERNADORIA	0,00	0,00	0,00	0,00
13.000	SECRETARIA DE ESTADO DA GESTAO PUBLICA-SEGESP	0,00	0,00	0,00	0,00
14.000	SECRET.DE AGRICULTURA E DO DESENVOLV.AGRARIO	0,00	0,00	0,00	0,00
15.000	SECRETARIA DE ASSISTENCIA E DESENV.SOCIAL	0,00	0,00	0,00	0,00
16.000	SEC. DE EST.DA CIENCIA, DA TEC. E DA INOVACAO	0,00	0,00	0,00	0,00
17.000	SECRETARIA DE ESTADO DA COMUNICACAO - SECOM	0,00	0,00	0,00	0,00
18.000	SECRETARIA DE ESTADO DA CULTURA - SECULT	0,00	0,00	0,00	0,00
19.000	SECRETARIA DE ESTADO DA DEFESA SOCIAL - SEDS	0,00	0,00	0,00	0,00
20.000	SECRETARIA DE ESTADO DA EDUCACAO E DO ESPORTE	0,00	0,00	2.080.257,41	0,00
21.000	SECRETARIA DE ESTADO DA FAZENDA - SEFAZ	0,00	0,00	0,00	0,00
22.000	SECRETARIA DE ESTADO DO DESENVOLVIMENTO ECONÔ	0,00	0,00	0,00	0,00
23.000	SECRETARIA DE ESTADO DO MEIO AMBIENTE E DOS R	0,00	0,00	0,00	0,00
24.000	SECRETARIA DE ESTADO DA MULHER, DA CIDADANIA	0,00	0,00	0,00	0,00
25.000	SECRETARIA DE ESTADO DO PLANEJAMENTO E DO ORC	0,00	0,00	0,00	0,00
26.000	SECRETARIA DE ESTADO DA INFRA-ESTRUTURA - SEI	0,00	1.682.101,23	0,00	0,00
27.000	SECRETARIA DE ESTADO DA SAUDE - SESAU	0,00	0,00	0,00	0,00
28.000	SECRETARIA DAS RELACOES DO TRABALHO,EMPREGO E	0,00	0,00	0,00	0,00
29.000	SECRETARIA DE ESTADO DO TURISMO - SETUR	0,00	0,00	0,00	0,00
91.000	ENCARGOS GERAIS DO ESTADO	0,00	0,00	0,00	532.952.333,12
92.000	ENCARGOS FINANCEIROS DO ESTADO COM OS MUNICIP	0,00	0,00	0,00	0,00
TOTAL		0,00	1.682.101,23	2.080.257,41	533.906.792,00

GOVERNO DO ESTADO DE ALAGOAS
SECRETARIA DE ESTADO DA FAZENDA
SUPERINTENDENCIA DO TESOUREO ESTADUAL

DEMONSTRATIVO DA DESPESA POR ORGAOS E FUNCOES
CONSOLIDACAO ADMINISTRACAO DIRETA
ANEXO 9 DA LEI 4.320/64

FOLHA: 8
EXERCICIO : 2008
REFERENCIA : DEZEMBRO.

ORGAOS		FUNCOES	
CODIGO	NOME	RESERVA DE CONTINGENCIA	TOTAL
01.000	ASSEMBLEIA LEGISLATIVA EST.E ORGAOS AUX.PODE	0,00	164.205.196,71
02.000	TRIBUNAL DE JUSTICA E ORGAOS AUXILIARES DO P	0,00	186.364.103,09
03.000	MINISTERIO PUBLICO - MP	0,00	75.158.976,17
04.000	MINISTERIO PUBLICO ESPECIAL - MPE	0,00	1.723.821,38
11.000	GOVERNADORIA	0,00	49.067.095,56
13.000	SECRETARIA DE ESTADO DA GESTAO PUBLICA-SEGES	0,00	13.818.257,00
14.000	SECRET.DE AGRICULTURA E DO DESENVOLV.AGRARIO	0,00	47.612.875,57
15.000	SECRETARIA DE ASSISTENCIA E DESENV.SOCIAL	0,00	4.729.874,98
16.000	SEC. DE EST.DA CIENCIA, DA TEC. E DA INOVACA	0,00	1.322.591,01
17.000	SECRETARIA DE ESTADO DA COMUNICACAO - SECOM	0,00	14.248.451,20
18.000	SECRETARIA DE ESTADO DA CULTURA - SECULT	0,00	5.046.087,25
19.000	SECRETARIA DE ESTADO DA DEFESA SOCIAL - SEDS	0,00	541.791.500,73
20.000	SECRETARIA DE ESTADO DA EDUCACAO E DO ESPORT	0,00	400.332.187,35
21.000	SECRETARIA DE ESTADO DA FAZENDA - SEFAZ	0,00	101.684.112,15
22.000	SECRETARIA DE ESTADO DO DESENVOLVIMENTO ECON	0,00	3.935.132,03
23.000	SECRETARIA DE ESTADO DO MEIO AMBIENTE E DOS	0,00	2.672.413,57
24.000	SECRETARIA DE ESTADO DA MULHER, DA CIDADANIA	0,00	8.263.885,10
25.000	SECRETARIA DE ESTADO DO PLANEJAMENTO E DO OR	0,00	8.786.188,38
26.000	SECRETARIA DE ESTADO DA INFRA-ESTRUTURA - SE	0,00	231.069.674,28
27.000	SECRETARIA DE ESTADO DA SAUDE - SESAU	0,00	139.216.667,61
28.000	SECRETARIA DAS RELACOES DO TRABALHO,EMPREGO	0,00	3.094.607,34
29.000	SECRETARIA DE ESTADO DO TURISMO - SETUR	0,00	3.930.055,30
91.000	ENCARGOS GERAIS DO ESTADO	0,00	937.608.232,17
92.000	ENCARGOS FINANCEIROS DO ESTADO COM OS MUNICI	0,00	467.377.011,35
TOTAL		0,00	3.413.058.997,28

GOVERNO DO ESTADO DE ALAGOAS
SECRETARIA DE ESTADO DA FAZENDA
SUPERINTENDENCIA DO TESOURO ESTADUAL

COMPARATIVO DA RECEITA ORCADA COM A ARRECADADA
CONSOLIDACAO ADMINISTRACAO DIRETA
ANEXO 10 DA LEI 4.320/64

REFERENCIA: DEZEMBRO.
FOLHA 1
EXERCICIO: 2008

CODIGO DA RECEITA	NOMENCLATURA	RECEITA		DIFERENCA	
		ORCADA	ARRECADADA	PARA MAIS	PARA MENOS
1.0.0.0.00.00	RECEITAS CORRENTES	4.475.093.490,58	4.355.190.243,34		-119.903.247,24
1.1.0.0.00.00	RECEITA TRIBUTARIA	1.889.550.521,00	1.819.773.156,30		-69.777.364,70
1.1.1.0.00.00	IMPOSTOS	1.885.607.599,00	1.815.838.832,01		-69.768.766,99
1.1.1.2.00.00	IMPOSTOS SOBRE O PATRIMONIO E A REN	241.689.139,00	223.993.753,94		-17.695.385,06
1.1.1.2.04.00	IMPOSTO S/RENDA E PROVENTOS QUALQUE	136.646.065,00	134.018.262,72		-2.627.802,28
1.1.1.2.04.30	RETIDO NA FONTE - SERVICOS DE TERCE		3.112.365,01	3.112.365,01	
1.1.1.2.04.31	RETIDO NA FONTE - FOLHA DE PAGTO	136.646.065,00	108.766.078,36		-27.879.986,64
1.1.1.2.04.34	RETIDO NAS FONTES - OUTROS RENDIMEN		22.139.819,35	22.139.819,35	
1.1.1.2.05.00	IMPOSTO S/PROPRIEDADE DE VEICULOS A	103.221.709,00	87.292.297,13		-15.929.411,87
1.1.1.2.05.01	IMPOSTO SOBRE A PROPRIEDADE DE VEIC	103.221.709,00	42.173.971,28		-61.047.737,72
1.1.1.2.05.02	IPVA PARCELAMENTO		44.085.328,35	44.085.328,35	
1.1.1.2.05.04	IPVA - AUTO DE INFRACAO		195,86	195,86	
1.1.1.2.05.05	IPVA - AUTO DE LANCAMENTO		21.693,39	21.693,39	
1.1.1.2.05.06	IPVA - AUTO DE LANCAMENTO PROPORCIO		23.532,27	23.532,27	
1.1.1.2.05.07	IPVA NOTIFICACAO DE DEBITO PARCELAM		854.356,24	854.356,24	
1.1.1.2.05.08	IPVA PARCELAMENTO DE DEBITOS		133.219,74	133.219,74	
1.1.1.2.07.00	IMP.S/TRANSM."C.MORTIS"E DOACAO BEN	1.821.365,00	2.683.194,09	861.829,09	
1.1.1.2.07.01	IMPOSTO TRANS.CAUSA MORTIS DOACAO B	1.821.365,00	2.683.194,09	861.829,09	
1.1.1.3.00.00	IMPOSTO SOBRE A PRODUCAO E A CIRCUL	1.643.918.460,00	1.591.845.078,07		-52.073.381,93
1.1.1.3.02.00	IMPOSTO S/CIRCUL MERCAD E SERVICOS	1.643.918.460,00	1.591.845.078,07		-52.073.381,93
1.1.1.3.02.01	ICMS NORMAL	1.605.334.822,00	366.193.857,44		-1.239.140.964,56
1.1.1.3.02.02	ICMS TRANSPORTE		23.598.484,84	23.598.484,84	
1.1.1.3.02.03	ICMS IMPORTACAO		5.342.922,61	5.342.922,61	
1.1.1.3.02.04	ICMS SUBSTITUICAO_TRIBUTARIA DE ALA		483.620.202,71	483.620.202,71	
1.1.1.3.02.05	ICMS ENERGIA ELETRICA		157.426.298,45	157.426.298,45	
1.1.1.3.02.07	ICMS COMUNICACAO		151.076.357,38	151.076.357,38	
1.1.1.3.02.10	ICMS MICRO EMPRESA		212.547,74	212.547,74	
1.1.1.3.02.11	ICMS REMISSAO		5.957.831,29	5.957.831,29	
1.1.1.3.02.12	ICMS ANTECIPACAO		9.015.428,60	9.015.428,60	
1.1.1.3.02.14	ICMS INCENTIVADO		8.968.374,80	8.968.374,80	
1.1.1.3.02.15	ICMS ANTECIPADO-AVES PROD.COM.RES.S		46.935,25	46.935,25	
1.1.1.3.02.16	ICMS PECUARIA		78.881,16	78.881,16	
1.1.1.3.02.17	ICMS AGRICULTURA		2.028.223,42	2.028.223,42	
1.1.1.3.02.18	ICMS NOTIFICACAO		7.293,66	7.293,66	
1.1.1.3.02.19	ICMS PARCELAMENTO		17.834.030,98	17.834.030,98	
1.1.1.3.02.21	ICMS ESTIMATIVA VARIAVEL		3.197,36	3.197,36	
1.1.1.3.02.23	ICMS AUTO DE INFRACAO		576.766,65	576.766,65	
1.1.1.3.02.24	ICMS ESTIMATIVA FIXA		22.547,00	22.547,00	
1.1.1.3.02.40	ICMS ANTECIPADO -MAD.SEUS DERIVADOS		10.145,21	10.145,21	
1.1.1.3.02.41	ICMS ANTECIPADO- OUTROS (DECRETO 37		26.005.452,38	26.005.452,38	
1.1.1.3.02.44	ICMS DIFERENCIAL DE ALIQUOTA		21.050.457,36	21.050.457,36	
1.1.1.3.02.46	ICM'S REMISSAO - LEI 6141 (PARCELAM		114,97	114,97	
1.1.1.3.02.47	ICMS REMISSAO - LEI 6323/2002		1.382.569,41	1.382.569,41	
1.1.1.3.02.48	ICMS AMBULANTE		25.243,78	25.243,78	
1.1.1.3.02.49	ICMS EMPRESAS PEQUENO PORTE		121.608,70	121.608,70	
1.1.1.3.02.51	ICMS PARCEL.ESPECIAL SETOR SUCROALC		24.965.625,30	24.965.625,30	
1.1.1.3.02.52	ICMS ANTECIPADO LEI 6.474/2004		152.091.805,36	152.091.805,36	
1.1.1.3.02.53	ICMS TELECOMUNICACAO-LEI 6410/2003-		13.330.654,61	13.330.654,61	

GOVERNO DO ESTADO DE ALAGOAS
SECRETARIA DE ESTADO DA FAZENDA
SUPERINTENDENCIA DO TESOURO ESTADUAL

COMPARATIVO DA RECEITA ORCADA COM A ARRECADADA
CONSOLIDACAO ADMINISTRACAO DIRETA
ANEXO 10 DA LEI 4.320/64

REFERENCIA: DEZEMBRO.
FOLHA 2
EXERCICIO: 2008

CODIGO DA RECEITA	NOMENCLATURA	RECEITA		DIFERENCA	
		ORCADA	ARRECADADA	PARA MAIS	PARA MENOS
1.1.1.3.02.54	ICMS IMPORTACAO LEI 6410-03/DECRETO		3.142.072,14	3.142.072,14	
1.1.1.3.02.55	ICMS ALCOOL ETILICO HIDRAT.PARA TOD		30.449.841,60	30.449.841,60	
1.1.1.3.02.56	ICMS PARCELAMENTO LEI 6410/03 DECRE		4.226.208,25	4.226.208,25	
1.1.1.3.02.57	ICMS - VINC.AO COMB.E ERRAD. POBREZ	38.583.638,00	35.377.863,08		-3.205.774,92
1.1.1.3.02.58	ICMS PARCELAMENTO - AUTOPECAS		95.965,94	95.965,94	
1.1.1.3.02.59	ICMS - PARCELAMENTO DEC.2663/2005.				
1.1.1.3.02.60	ICMS - PARCELAMENTO SIMPLES NACIONAL		121.064,17	121.064,17	
1.1.1.3.02.61	SIMPLES NACIONAL		18.899.261,31	18.899.261,31	
1.1.1.3.02.62	ICMS PROGRAMA DE PARCELAMENTO INCEN		22.553.763,81	22.553.763,81	
1.1.1.3.02.63	PROG.DE PARCELAMENTO INCENT.-DIVIDA		992.579,15	992.579,15	
1.1.1.3.02.99	ICMS OUTROS		4.992.600,20	4.992.600,20	
1.1.2.0.00.00	TAXAS	3.942.922,00	3.933.985,55		-8.936,45
1.1.2.1.00.00	TAXAS P/EXERCICIO DO PODER DE POLIC	1.150.000,00	853.870,04		-296.129,96
1.1.2.1.02.00	TAXA DE FISCALIZACAO E SERVICOS DIV	1.150.000,00	853.353,41		-296.646,59
1.1.2.1.21.00	TAXA DE CONTROLE E FISCALIZACAO AMB		480,42	480,42	
1.1.2.1.32.00	TAXA APROVACAO PROJETO CONST. CIVIL		36,21	36,21	
1.1.2.2.00.00	TAXAS PELA PRESTACAO DE SERVICOS	2.792.922,00	3.080.115,51	287.193,51	
1.1.2.2.01.00	EMOLUMENTOS PELO REGISTRO DE COMERC	1.392.922,00	1.346.918,92		-46.003,08
1.1.2.2.02.00	TAXA JUDICIARIA		10.152,74	10.152,74	
1.1.2.2.04.00	TAXA DE PROTECAO AMBIENTAL				
1.1.2.2.06.00	TAXA JUDICIARIA				
1.1.2.2.28.00	TAXA DE PREVENCAO E COMBATE A INCEN	1.400.000,00	1.218.001,87		-181.998,13
1.1.2.2.30.00	TAXA DE FISCALIZ. E UTILIZ. DE SERV		1.293,33	1.293,33	
1.1.2.2.32.00	TAXA DE SERV. PUBLICOS PRESTADOS A		503.748,65	503.748,65	
1.1.3.0.00.00	CONTRIBUICAO DE MELHORIA		338,74	338,74	
1.1.3.0.01.00	CONTRIBUICAO DE MELHORIA		338,74	338,74	
1.3.0.0.00.00	RECEITA PATRIMONIAL	9.592.393,83	44.639.463,89	35.047.070,06	
1.3.1.0.00.00	RECEITAS IMOBILIARIAS	101.301,00	968.903,36	867.602,36	
1.3.1.1.00.00	ALUGUEIS	2.688,00	14,94		-2.673,06
1.3.1.3.00.00	FOROS	62.672,00	963.422,43	900.750,43	
1.3.1.9.00.00	OUTRAS RECEITAS IMOBILIARIAS	35.941,00	5.465,99		-30.475,01
1.3.2.0.00.00	RECEITAS DE VALORES MOBILIARIOS	3.491.092,83	43.578.751,34	40.087.658,51	
1.3.2.2.00.00	DIVIDENDOS	60.000,00	2.751,84		-57.248,16
1.3.2.3.00.00	PARTICIPACOES	1.568.000,00	1.408.250,62		-159.749,38
1.3.2.4.00.00	FUNDOS DE INVESTIMENTOS				
1.3.2.4.02.00	* FUNDOS DE APLICACOES EM COTAS - R				
1.3.2.5.00.00	REMUNERACAO DE DEPOSITOS BANCARIOS	1.863.092,83	42.167.748,88	40.304.656,05	
1.3.2.5.01.00	REMUNERACAO DE DEPOSITOS RECURSOS V	58.000,00	21.918.501,86	21.860.501,86	
1.3.2.5.01.99	= RECEITA REM.OUTROS DEP.BANCARIOS	58.000,00	21.918.501,86	21.860.501,86	
1.3.2.5.02.00	REMUNERACAO DE DEPOS. DE REC. NAO	1.805.092,83	20.249.247,02	18.444.154,19	
1.3.2.5.02.99	= REMUNERACAO D/OUTROS DEPOS.REC.NA	1.805.092,83	20.249.247,02	18.444.154,19	
1.3.3.0.00.00	RECEITA DE CONCESSOES E PERMISSOES		91.809,19	91.809,19	
1.3.3.1.00.00	RECEITA DE CONCESSOES E PERMISSOES		91.809,19	91.809,19	
1.3.3.1.99.00	OUTRAS RECEITAS DE CONCESSOES E PER		91.809,19	91.809,19	
1.3.3.1.99.01	RECEITA DA LOTERIA ESTADUAL DE ALAG		91.809,19	91.809,19	
1.3.3.4.00.00	RECEITA CONCESSOES E PERMISSOES DE				
1.3.3.4.01.00	RECEITA CONCESSOES E PERMISSOES DE				
1.3.3.4.01.01	RECEITA DA LOTERIA ESTADUAL DE ALAG				

GOVERNO DO ESTADO DE ALAGOAS
SECRETARIA DE ESTADO DA FAZENDA
SUPERINTENDENCIA DO TESOURO ESTADUAL

COMPARATIVO DA RECEITA ORCADA COM A ARRECADADA
CONSOLIDACAO ADMINISTRACAO DIRETA
ANEXO 10 DA LEI 4.320/64

REFERENCIA: DEZEMBRO.
FOLHA 3
EXERCICIO: 2008

CODIGO DA RECEITA	NOMENCLATURA	RECEITA		DIFERENCA	
		ORCADA	ARRECADADA	PARA MAIS	PARA MENOS
1.3.9.0.00.00	OUTRAS RECEITAS PATRIMONIAIS	6.000.000,00			-6.000.000,00
1.3.9.0.99.00	OUTRAS RECEITAS PATRIMONIAIS	6.000.000,00			-6.000.000,00
1.6.0.0.00.00	RECEITA DE SERVICOS		100.142,31	100.142,31	
1.6.0.0.01.00	SERVICOS COMERCIAIS		3.016,12	3.016,12	
1.6.0.0.01.09	RECEITA DE SERVICOS DA ESCOLA FAZEN		3.016,12	3.016,12	
1.6.0.0.02.00	SERVICOS FINANCEIROS		3.125,00	3.125,00	
1.6.0.0.02.01	JUROS DE EMPRESTIMOS		3.125,00	3.125,00	
1.6.0.0.38.00	SERVICOS JUDICIARIOS		94.001,19	94.001,19	
1.6.0.0.38.01	FIANCAS PENITENCIARIAS		94.001,19	94.001,19	
1.7.0.0.00.00	TRANSFERENCIAS CORRENTES	2.534.083.556,75	2.427.084.177,48		-106.999.379,27
1.7.2.0.00.00	TRANSFERENCIAS INTERGOVERNAMENTAIS	2.425.221.652,00	2.390.883.449,58		-34.338.202,42
1.7.2.1.00.00	TRANSFERENCIAS DA UNIAO	2.127.259.484,00	2.109.068.056,07		-18.191.427,93
1.7.2.1.01.00	PARTICIPACAO NA RECEITA DA UNIAO	1.956.043.800,00	1.988.692.638,79	32.648.838,79	
1.7.2.1.01.01	COTA-PARTE FUNDO PARTIC DOS ESTADOS	1.937.033.958,00	1.953.494.347,35	16.460.389,35	
1.7.2.1.01.12	COTA-PARTE SOBRE IPI-ESTADOS EXPORT	11.846.434,00	12.716.125,09	869.691,09	
1.7.2.1.01.13	COTA-PARTE DA CONT.DE INTERV.NO DOM	7.163.408,00	22.482.166,35	15.318.758,35	
1.7.2.1.09.00	OUTRAS TRASNFERENCIAS DA UNIAO		34.831.777,50	34.831.777,50	
1.7.2.1.09.99	DEMAIS CONTRIBUICOES DA UNIAO		34.831.777,50	34.831.777,50	
1.7.2.1.22.00	TRANSFERENCIA DA COMPENSACAO FINANC	70.761.055,00	57.340.339,91		-13.420.715,09
1.7.2.1.22.11	COTA-PARTE DA COMPENS.FINANC.DE REC	13.974.119,00	8.642.227,88		-5.331.891,12
1.7.2.1.22.20	COTA-PARTE DA COMPENS.FINANC.DE REC	111.482,00	93.294,62		-18.187,38
1.7.2.1.22.30	COTA-PARTE ROYALTIES-COMP.FIN.P/PRO	6.724.000,00			-6.724.000,00
1.7.2.1.22.40	COTA-PARTE ROYALTIES P/EXCED.PROD.D	32.677.218,00	41.439.281,08	8.762.063,08	
1.7.2.1.22.50	COTA-PARTE ROYALTIES P/ PARTICIP. E	10.892.406,00			-10.892.406,00
1.7.2.1.22.70	COTA-PARTE DO FUNDO ESPECIAL DO PET	6.381.830,00	7.165.536,33	783.706,33	
1.7.2.1.35.00	TRANSF.REC.D/FUNDO NAC.DO DESENV.DA	19.320.700,00	15.915.082,32		-3.405.617,68
1.7.2.1.35.01	TRANSFERENCIA DO SALARIO EDUCACAO	17.413.023,00	8.240.383,75		-9.172.639,25
1.7.2.1.35.02	TRANSF.FNDE-PDDE-PROG.DINHEIRO DIRE		2.587,10	2.587,10	
1.7.2.1.35.03	TRANSF.FNDE-PNAE-PROG.NAC.ALIMENTAC		5.206.341,77	5.206.341,77	
1.7.2.1.35.99	OUTRAS TRANSF.DO FUNDO NAC.D/DESENV	1.907.677,00	2.465.769,70	558.092,70	
1.7.2.1.36.00	TRANSF.FINANCEIRA ICMS DESONERACAO-	81.133.929,00	12.288.217,55		-68.845.711,45
1.7.2.1.36.01	TRANSFERENCIA FINANCEIRA - L.C. NUM	81.133.929,00	12.288.217,55		-68.845.711,45
1.7.2.4.00.00	TRANSFERENCIAS MULTIGOVERNAMENTAIS	297.962.168,00	281.815.393,51		-16.146.774,49
1.7.2.4.01.00	TRANSFERENCIAS DO FUNDEB	297.962.168,00	249.005.976,33		-48.956.191,67
1.7.2.4.02.00	TRANSFERENCIAS DA COMPLEMENTACAO AO		32.809.417,18	32.809.417,18	
1.7.6.0.00.00	TRANSFERENCIAS DE CONVENIOS	108.861.904,75	36.200.727,90		-72.661.176,85
1.7.6.1.00.00	TRANSFERENCIA CONVENIOS DA UNIAO E	108.861.904,75	36.026.639,03		-72.835.265,72
1.7.6.1.02.00	CONVENIOS DA UNIAO - PROGRAMAS DE E		8.880.447,74	8.880.447,74	
1.7.6.1.03.00	CONVENIOS DA UNIAO - PROGR. DE ASSI		2.211.042,95	2.211.042,95	
1.7.6.1.04.00	CONVENIOS DA UNIAO - PROG. DE COMBA		16.233.848,77	16.233.848,77	
1.7.6.1.99.00	OUTROS TRANSFERENCIAS DE CONVENIO D	108.861.904,75	8.701.299,57		-100.160.605,18
1.7.6.3.00.00	TRANSF. CONV. DOS MUNICIPIOS E SUAS		174.088,87	174.088,87	
1.7.6.3.99.00	OUTRAS TRANSFER. DE CONVENIOS DOS		174.088,87	174.088,87	
1.9.0.0.00.00	OUTRAS RECEITAS CORRENTES	41.867.019,00	63.593.303,36	21.726.284,36	
1.9.1.0.00.00	MULTAS E JUROS DE MORA	25.598.985,00	61.244.530,52	35.645.545,52	
1.9.1.1.00.00	MULTAS E JUROS DE MORA S/ TRIBUTOS	24.355.103,00	59.799.346,99	35.444.243,99	
1.9.1.1.20.00	MULTAS E JUROS DE MORA DO ITCD	141.892,00	274.819,67	132.927,67	
1.9.1.1.41.00	MULTAS E JUROS DE MORA DO IPVA	724.648,00	1.738.281,84	1.013.633,84	

GOVERNO DO ESTADO DE ALAGOAS
SECRETARIA DE ESTADO DA FAZENDA
SUPERINTENDENCIA DO TESOURO ESTADUAL

COMPARATIVO DA RECEITA ORCADA COM A ARRECADADA
CONSOLIDACAO ADMINISTRACAO DIRETA
ANEXO 10 DA LEI 4.320/64

REFERENCIA: DEZEMBRO.
FOLHA 4
EXERCICIO: 2008

CODIGO DA RECEITA	NOMENCLATURA	RECEITA		DIFERENCA	
		ORCADA	ARRECADADA	PARA MAIS	PARA MENOS
1.9.1.1.42.00	MULTAS E JUROS DE MORA DO ICMS	23.488.563,00	57.786.245,48	34.297.682,48	
1.9.1.8.00.00	MULTAS E JUROS DE MORA DE OUTRAS RE		90,00	90,00	
1.9.1.8.99.00	OUTRAS MULTAS E JUROS DE MORA		90,00	90,00	
1.9.1.9.00.00	MULTAS DE OUTRAS ORIGENS	1.243.882,00	1.445.093,53	201.211,53	
1.9.1.9.19.00	MULTA P/ATRASSO PRESTACAO CONTAS ADI		1.968,02	1.968,02	
1.9.1.9.20.00	MULTAS DE DEFESA E PROTECAO AO CONS		6.516,35	6.516,35	
1.9.1.9.21.00	MULTAS DE PREVENCAO CONTRA INCENDIO		28,94	28,94	
1.9.1.9.32.00	MULTA SENTENCA PENAL CONDENATORIA		395,57	395,57	
1.9.1.9.53.00	MULTAS PREVISTAS NA LEGISLACAO FISC		548.565,12	548.565,12	
1.9.1.9.99.00	OUTRAS MULTAS	1.243.882,00	887.619,53		-356.262,47
1.9.2.0.00.00	INDENIZACOES E RESTITUICOES	1.421.255,00	383.156,45		-1.038.098,55
1.9.2.1.00.00	INDENIZACOES	60.000,00	115.499,69	55.499,69	
1.9.2.1.99.00	OUTRAS INDENIZACOES	60.000,00	115.499,69	55.499,69	
1.9.2.2.00.00	RESTITUICOES	1.361.255,00	267.656,76		-1.093.598,24
1.9.2.2.01.00	RESTITUICOES DE CONVENIOS		5.731,45	5.731,45	
1.9.2.2.07.00	RESTITUICOES DE DESPESAS DE EXERC.		105.740,50	105.740,50	
1.9.2.2.99.00	OUTRAS RESTITUICOES	1.361.255,00	156.184,81		-1.205.070,19
1.9.3.0.00.00	RECEITA DA DIVIDA ATIVA	1.802.322,00	1.062.888,15		-739.433,85
1.9.3.1.00.00	RECEITA DA DIVIDA ATIVA TRIBUTARIA	302.322,00	1.031.773,50	729.451,50	
1.9.3.1.11.00	RECEITA DA DIVIDA ATIVA DO ICMS	34.691,00			-34.691,00
1.9.3.1.14.00	* PARCELAMENTO DA DIVIDA ATIVA(OUTR	267.631,00			-267.631,00
1.9.3.1.15.00	DIVIDA ATIVA DO ICMS		1.014.513,77	1.014.513,77	
1.9.3.1.15.02	DIVIDA ATIVA DO ICMS		21.478,24	21.478,24	
1.9.3.1.15.03	DIVIDA ATIVA DO ICMS - PARCELAMENTO		118.897,67	118.897,67	
1.9.3.1.15.04	DIVIDA ATIVA DO ICMS - EXECUCAO FIS		401,19	401,19	
1.9.3.1.15.05	DIVIDA ATIVA DO ICMS - PROG.PARC.IN		873.736,67	873.736,67	
1.9.3.1.16.00	DIVIDA ATIVA IPVA.		9.700,62	9.700,62	
1.9.3.1.16.02	DIVIDA ATIVA DO IPVA - PARCELAMENTO		9.700,62	9.700,62	
1.9.3.1.17.00	IPVA - DIVIDA ATIVA IPVA - PARCELAM		7.559,11	7.559,11	
1.9.3.2.00.00	RECEITA DA DIVIDA ATIVA NAO TRIBUTA	1.500.000,00	31.114,65		-1.468.885,35
1.9.3.2.99.00	REC.DE DIV.ATIVA N/TRIBUTARIA OUTRA	1.500.000,00	31.114,65		-1.468.885,35
1.9.9.0.00.00	RECEITAS DIVERSAS	13.044.457,00	902.728,24		-12.141.728,76
1.9.9.0.01.00	RECEITA D/REFIS E D/PARC.ESPECIAL-O	715.000,00			-715.000,00
1.9.9.0.09.00	SELO DE AUTENTICIDADE FISCAL		291.268,30	291.268,30	
1.9.9.0.12.00	OUTROS AUTOS DE INFRACAO		62.750,36	62.750,36	
1.9.9.0.13.00	OUTROS ACRESCIMOS		16,21	16,21	
1.9.9.0.14.00	HONORARIOS DA PROCUR. GERAL DO ESTA				
1.9.9.0.99.00	OUTRAS RECEITAS	12.329.457,00	548.693,37		-11.780.763,63
2.0.0.0.00.00	RECEITAS DE CAPITAL	457.213.033,40	137.944.948,16		-319.268.085,24
2.1.0.0.00.00	OPERACOES DE CREDITO	4.000.000,00	3.997.917,76		-2.082,24
2.1.1.0.00.00	OPERACOES DE CREDITO INTERNAS	4.000.000,00	3.997.917,76		-2.082,24
2.1.1.4.00.00	OPERACAO DE CREDITO INTERNAS - CONT		3.997.917,76	3.997.917,76	
2.1.1.4.99.00	OUTRAS OPERACOES DE CREDITO INTERN		3.997.917,76	3.997.917,76	
2.1.1.9.00.00	OUTRAS OPERACOES DE CREDITO INTERNA	4.000.000,00			-4.000.000,00
2.2.0.0.00.00	ALIENACAO DE BENS	174.023,00	167.987,22		-6.035,78
2.2.1.0.00.00	ALIENACAO DE BENS MOVEIS	87.011,00	5.041,96		-81.969,04
2.2.1.1.00.00	ALIENACAO DE TITULOS MOBILIARIOS				
2.2.1.9.00.00	ALIENACAO DE OUTROS BENS MOVEIS	87.011,00	5.041,96		-81.969,04

GOVERNO DO ESTADO DE ALAGOAS
SECRETARIA DE ESTADO DA FAZENDA
SUPERINTENDENCIA DO TESOUREO ESTADUAL

COMPARATIVO DA RECEITA ORCADA COM A ARRECADADA
CONSOLIDACAO ADMINISTRACAO DIRETA
ANEXO 10 DA LEI 4.320/64

REFERENCIA: DEZEMBRO.
FOLHA 5
EXERCICIO: 2008

CODIGO DA RECEITA	NOMENCLATURA	RECEITA		DIFERENCA	
		ORCADA	ARRECADADA	PARA MAIS	PARA MENOS
2.2.2.0.00.00	ALIENACAO DE BENS IMOVEIS	87.012,00	162.945,26	75.933,26	
2.2.2.2.00.00	PRODUTO DE ALIENCAOES				
2.2.2.9.00.00	ALIENACAO DE OUTROS BENS IMOVEIS	87.012,00	162.945,26	75.933,26	
2.4.0.0.00.00	TRANSFERENCIAS DE CAPITAL	416.664.746,40	133.779.043,18		-282.885.703,22
2.4.2.0.00.00	TRANSFERENCIAS INTERGOVERNAMENTAIS	8.839.834,00			-8.839.834,00
2.4.2.1.00.00	TRANSFERENCIAS DA UNIAO	8.839.834,00			-8.839.834,00
2.4.2.1.02.00	TRANSFERENCIAS REUC. DEST. A PROG.D	8.839.834,00			-8.839.834,00
2.4.7.0.00.00	TRANSFERENCIAS DE CONVENIOS	407.824.912,40	133.779.043,18		-274.045.869,22
2.4.7.1.00.00	TRANSF.DE CONVENIOS DA UNIAO E SUAS	407.824.912,40	133.779.043,18		-274.045.869,22
2.4.7.1.02.00	CONVENIOS DA UNIAO - PROGRAMAS DE E		701.836,66	701.836,66	
2.4.7.1.03.00	CONVENIO DA UNIAO - PROGRAMAS DE SA		15.328.164,35	15.328.164,35	
2.4.7.1.99.00	OUTROS TRANSFERENCIAS DE CONVENIO D	407.824.912,40	117.749.042,17		-290.075.870,23
2.5.0.0.00.00	OUTRAS RECEITAS DE CAPITAL	36.374.264,00			-36.374.264,00
2.5.9.0.00.00	OUTRAS RECEITAS	36.374.264,00			-36.374.264,00
7.0.0.0.00.00	RECEITAS CORRENTES - INTRA ORCAMENT	690.000,00	164.434,75		-525.565,25
7.6.0.0.00.00	RECEITAS DE SERVICOS - INTRA-ORCAME		164.434,75	164.434,75	
7.6.0.0.14.00	SERVICOS DE FISCALIZACAO - INTRA-OR		164.434,75	164.434,75	
7.7.0.0.00.00	TRANSFERENCIAS CORRENTES - INTRA-OR	690.000,00			-690.000,00
7.7.6.0.00.00	TRANSFERENCIAS DE CONVENIOS-OPERAC.	690.000,00			-690.000,00
7.7.6.2.00.00	TRANSF. DE CONV. ESTADOS E ENTIDADE	690.000,00			-690.000,00
7.7.6.2.99.00	OUTRAS TRANSFERENCIAS DE CONVENIOS	690.000,00			-690.000,00
8.0.0.0.00.00	RECEITAS DE CAPITAL - INTRA-ORCAMEN	1.140.000,00			-1.140.000,00
8.4.0.0.00.00	TRANSFERENCIAS DE CAPITAL	1.140.000,00			-1.140.000,00
8.4.7.0.00.00	TRANSFERENCIAS DE CONVENIOS	1.140.000,00			-1.140.000,00
8.4.7.2.00.00	TRANSF. DE CONV. DO ESTADO E SUAS E	1.140.000,00			-1.140.000,00
8.4.7.2.99.00	OUTRAS TRANSF. DE CONVENIOS DO ESTA	1.140.000,00			-1.140.000,00
9.0.0.0.00.00	DEDUCOES DA RECEITA	-586.767.516,00	-590.298.806,03	3.531.290,03	
9.1.0.0.00.00	DEDUCOES DA RECEITA TRIB.P/FORMACAO	-253.518.454,00	-228.222.713,30		-25.295.740,70
9.1.1.0.00.00	DEDUCAO DE RECEITA IMPOSTOS P/FORM.	-253.518.454,00	-228.222.713,30		-25.295.740,70
9.1.1.2.00.00	DED.DE REC. IPVA/ITCMD P/ FORMACAO	-32.825.050,00	-6.292.663,57		-26.532.386,43
9.1.1.2.04.00	* DEDUCAO DE REC. IRRF P/ FORMACAO	-23.030.924,00			-23.030.924,00
9.1.1.2.05.00	* DED.RECEITA P/ FORMACAO DO FUNDEB	-9.460.270,00	-5.932.836,55		-3.527.433,45
9.1.1.2.07.00	* DEDUCAO RECEITA IMP. FORMACAO FUN	-333.856,00	-359.827,02	25.971,02	
9.1.1.3.00.00	DEDUCAO DE REC.DE IMP.PARA FORM.FUN	-220.693.404,00	-221.930.049,73	1.236.645,73	
9.1.1.3.02.00	* DEDUCAO RECEITA IMP. FORMACAO FUN	-220.693.404,00	-221.930.049,73	1.236.645,73	
9.7.0.0.00.00	DEDUCAO DA REC.DE TRANSF.P/FORMACAO	-333.249.062,00	-362.076.092,73	28.827.030,73	
9.7.2.0.00.00	DEDUCAO DA REC.DE TRANSF.P/FORMACAO	-333.249.062,00	-362.076.092,73	28.827.030,73	
9.7.2.1.00.00	DEDUCAO DA REC.DE TRANSF.P/FORMACAO	-333.249.062,00	-362.076.092,73	28.827.030,73	
9.7.2.1.01.00	DEDUCAO REC.P/FORMACAO FUNDEB- TRAN	-318.377.214,00	-359.823.662,49	41.446.448,49	
9.7.2.1.01.01	* DED. RECEITA P/ FORMACAO DO FUNDE	-316.748.625,00	-358.075.513,44	41.326.888,44	
9.7.2.1.01.12	* DED.RECEITA P/ FORMACAO DO FUNDEB	-1.628.589,00	-1.748.149,05	119.560,05	
9.7.2.1.13.00	* DED.RECEITA P/ FORMACAO DO FUNDEB	-14.871.848,00	-2.252.430,24		-12.619.417,76
T O T A L		4.347.369.007,98	3.903.000.820,22	0,00	444.368.187,76

GOVERNO DO ESTADO DE ALAGOAS UNIFICADO SECRETARIA DE ESTADO DA FAZENDA SUPERINTENDENCIA DO TESOUREO ESTADUAL	COMPARATIVO DA DESPESA AUTORIZADA COM A REALIZADA A NIVEL DE GRUPO DE DESPESA CONSOLIDACAO ADMINISTRACAO DIRETA ANEXO 11						REFERENCIA: DEZEMBRO. EXERCICIO : 2008 FOLHA : 1		
	DESPESA AUTORIZADA			DESPESA REALIZADA			DIFERENCAS		
	CRED. ORC.	SUPLEM.	CRED. ESPECIAIS	TOTAL	CRED. ORC.	SUPLEM.		CRED. ESPECIAS	TOTAL
ORGAO: 01.000 - ASSEMBLEIA LEGISLATIVA EST.E ORGAOS AUX.PODER									
30 DESPESAS CORRENTES									
31 PESSOAL E ENCARGOS SOCIAIS	139.987.645,15		0,00	139.987.645,15	139.065.368,76		0,00	139.065.368,76	922.276,39
32 JUROS E ENCARGOS DA DIVIDA	0,00		0,00	0,00	0,00		0,00	0,00	0,00
33 OUTRAS DESPESAS CORRENTES	24.431.803,53		0,00	24.431.803,53	21.589.508,53		0,00	21.589.508,53	2.842.295,00
TOTAL DESPESAS CORRENTES	164.419.448,68		0,00	164.419.448,68	160.654.877,29		0,00	160.654.877,29	3.764.571,39
40 DESPESAS DE CAPITAL									
44 INVESTIMENTOS	4.022.376,32		0,00	4.022.376,32	3.550.319,42		0,00	3.550.319,42	472.056,90
46 AMORTIZACAO DA DIVIDA	0,00		0,00	0,00	0,00		0,00	0,00	0,00
TOTAL DESPESAS DE CAPITAL	4.022.376,32		0,00	4.022.376,32	3.550.319,42		0,00	3.550.319,42	472.056,90
TOTAL DO ORGAO: 01.000	168.441.825,00		0,00	168.441.825,00	164.205.196,71		0,00	164.205.196,71	4.236.628,29
ORGAO: 02.000 - TRIBUNAL DE JUSTICA E ORGAOS AUXILIARES DO PO									
30 DESPESAS CORRENTES									
31 PESSOAL E ENCARGOS SOCIAIS	163.414.238,00		0,00	163.414.238,00	161.814.950,86		0,00	161.814.950,86	1.599.287,14
33 OUTRAS DESPESAS CORRENTES	22.448.259,35		0,00	22.448.259,35	20.217.683,96		0,00	20.217.683,96	2.230.575,39
TOTAL DESPESAS CORRENTES	185.862.497,35		0,00	185.862.497,35	182.032.634,82		0,00	182.032.634,82	3.829.862,53
40 DESPESAS DE CAPITAL									
44 INVESTIMENTOS	4.525.000,00		0,00	4.525.000,00	4.331.468,27		0,00	4.331.468,27	193.531,73
TOTAL DESPESAS DE CAPITAL	4.525.000,00		0,00	4.525.000,00	4.331.468,27		0,00	4.331.468,27	193.531,73
TOTAL DO ORGAO: 02.000	190.387.497,35		0,00	190.387.497,35	186.364.103,09		0,00	186.364.103,09	4.023.394,26
ORGAO: 03.000 - MINISTERIO PUBLICO - MP									
30 DESPESAS CORRENTES									
31 PESSOAL E ENCARGOS SOCIAIS	71.969.466,48		0,00	71.969.466,48	71.912.590,71		0,00	71.912.590,71	56.875,77
32 JUROS E ENCARGOS DA DIVIDA	617.162,00		0,00	617.162,00	610.971,19		0,00	610.971,19	6.190,81
33 OUTRAS DESPESAS CORRENTES	2.348.071,53		0,00	2.348.071,53	2.116.598,76		0,00	2.116.598,76	231.472,77
TOTAL DESPESAS CORRENTES	74.934.700,01		0,00	74.934.700,01	74.640.160,66		0,00	74.640.160,66	294.539,35
40 DESPESAS DE CAPITAL									
44 INVESTIMENTOS	177.775,00		0,00	177.775,00	175.327,82		0,00	175.327,82	2.447,18
45 INVERSOES FINANCEIRAS	1,00		0,00	1,00	0,00		0,00	0,00	1,00
46 AMORTIZACAO DA DIVIDA	346.968,00		0,00	346.968,00	343.487,69		0,00	343.487,69	3.480,31
TOTAL DESPESAS DE CAPITAL	524.744,00		0,00	524.744,00	518.815,51		0,00	518.815,51	5.928,49
TOTAL DO ORGAO: 03.000	75.459.444,01		0,00	75.459.444,01	75.158.976,17		0,00	75.158.976,17	300.467,84

GOVERNO DO ESTADO DE ALAGOAS UNIFICADO
SECRETARIA DE ESTADO DA FAZENDA
SUPERINTENDENCIA DO TESOUREO ESTADUAL

COMPARATIVO DA DESPESA AUTORIZADA COM A REALIZADA A NIVEL DE GRUPO DE DESPESA
CONSOLIDACAO ADMINISTRACAO DIRETA
ANEXO 11

REFERENCIA: DEZEMBRO.
EXERCICIO : 2008
FOLHA : 2

	D E S P E S A A U T O R I Z A D A			D E S P E S A R E A L I Z A D A			D I F E R E N C A S
	CRED. ORC. SUPLEM.	CRED. ESPECIAIS	T O T A L	CRED. ORC. SUPLEM.	CRED. ESPECIAS	T O T A L	
ORGAO: 04.000 - MINISTERIO PUBLICO ESPECIAL - MPE							
30 DESPESAS CORRENTES							
31 PESSOAL E ENCARGOS SOCIAIS	2.451.158,00	0,00	2.451.158,00	1.721.644,14	0,00	1.721.644,14	729.513,86
33 OUTRAS DESPESAS CORRENTES	120.000,00	0,00	120.000,00	2.177,24	0,00	2.177,24	117.822,76
TOTAL DESPESAS CORRENTES	2.571.158,00	0,00	2.571.158,00	1.723.821,38	0,00	1.723.821,38	847.336,62
40 DESPESAS DE CAPITAL							
44 INVESTIMENTOS	20.000,00	0,00	20.000,00	0,00	0,00	0,00	20.000,00
TOTAL DESPESAS DE CAPITAL	20.000,00	0,00	20.000,00	0,00	0,00	0,00	20.000,00
TOTAL DO ORGAO: 04.000	2.591.158,00	0,00	2.591.158,00	1.723.821,38	0,00	1.723.821,38	867.336,62
ORGAO: 11.000 - GOVERNADORIA							
30 DESPESAS CORRENTES							
31 PESSOAL E ENCARGOS SOCIAIS	40.797.617,00	0,00	40.797.617,00	39.899.598,74	0,00	39.899.598,74	898.018,26
33 OUTRAS DESPESAS CORRENTES	9.057.247,00	0,00	9.057.247,00	8.264.015,36	0,00	8.264.015,36	793.231,64
TOTAL DESPESAS CORRENTES	49.854.864,00	0,00	49.854.864,00	48.163.614,10	0,00	48.163.614,10	1.691.249,90
40 DESPESAS DE CAPITAL							
44 INVESTIMENTOS	1.191.471,00	0,00	1.191.471,00	903.481,46	0,00	903.481,46	287.989,54
TOTAL DESPESAS DE CAPITAL	1.191.471,00	0,00	1.191.471,00	903.481,46	0,00	903.481,46	287.989,54
TOTAL DO ORGAO: 11.000	51.046.335,00	0,00	51.046.335,00	49.067.095,56	0,00	49.067.095,56	1.979.239,44
ORGAO: 13.000 - SECRETARIA DE ESTADO DA GESTAO PUBLICA-SEGESP							
30 DESPESAS CORRENTES							
31 PESSOAL E ENCARGOS SOCIAIS	12.488.325,00	0,00	12.488.325,00	12.362.034,91	0,00	12.362.034,91	126.290,09
33 OUTRAS DESPESAS CORRENTES	1.489.000,00	0,00	1.489.000,00	1.346.676,88	0,00	1.346.676,88	142.323,12
TOTAL DESPESAS CORRENTES	13.977.325,00	0,00	13.977.325,00	13.708.711,79	0,00	13.708.711,79	268.613,21
40 DESPESAS DE CAPITAL							
44 INVESTIMENTOS	133.000,00	0,00	133.000,00	109.545,21	0,00	109.545,21	23.454,79
TOTAL DESPESAS DE CAPITAL	133.000,00	0,00	133.000,00	109.545,21	0,00	109.545,21	23.454,79
TOTAL DO ORGAO: 13.000	14.110.325,00	0,00	14.110.325,00	13.818.257,00	0,00	13.818.257,00	292.068,00

GOVERNO DO ESTADO DE ALAGOAS UNIFICADO
SECRETARIA DE ESTADO DA FAZENDA
SUPERINTENDENCIA DO TESOIRO ESTADUAL

COMPARATIVO DA DESPESA AUTORIZADA COM A REALIZADA A NIVEL DE GRUPO DE DESPESA
CONSOLIDACAO ADMINISTRACAO DIRETA
ANEXO 11

REFERENCIA: DEZEMBRO.
EXERCICIO : 2008
FOLHA : 3

	D E S P E S A A U T O R I Z A D A			D E S P E S A R E A L I Z A D A			D I F E R E N C A S
	CRED. ORC. SUPLEM.	CRED. ESPECIAIS	T O T A L	CRED. ORC. SUPLEM.	CRED. ESPECIAIS	T O T A L	
ORGAO: 14.000 - SECRET.DE AGRICULTURA E DO DESENVOLV.AGRARIO							
30 DESPESAS CORRENTES							
31 PESSOAL E ENCARGOS SOCIAIS	8.999.946,00	0,00	8.999.946,00	8.792.111,18	0,00	8.792.111,18	207.834,82
33 OUTRAS DESPESAS CORRENTES	54.959.535,55	0,00	54.959.535,55	35.223.365,23	0,00	35.223.365,23	19.736.170,32
TOTAL DESPESAS CORRENTES	63.959.481,55	0,00	63.959.481,55	44.015.476,41	0,00	44.015.476,41	19.944.005,14
40 DESPESAS DE CAPITAL							
44 INVESTIMENTOS	8.496.001,02	110.000,00	8.606.001,02	3.487.399,16	110.000,00	3.597.399,16	5.008.601,86
TOTAL DESPESAS DE CAPITAL	8.496.001,02	110.000,00	8.606.001,02	3.487.399,16	110.000,00	3.597.399,16	5.008.601,86
TOTAL DO ORGAO: 14.000	72.455.482,57	110.000,00	72.565.482,57	47.502.875,57	110.000,00	47.612.875,57	24.952.607,00
ORGAO: 15.000 - SECRETARIA DE ASSISTENCIA E DESENV.SOCIAL							
30 DESPESAS CORRENTES							
31 PESSOAL E ENCARGOS SOCIAIS	3.782.606,00	0,00	3.782.606,00	3.634.966,48	0,00	3.634.966,48	147.639,52
33 OUTRAS DESPESAS CORRENTES	1.091.017,00	0,00	1.091.017,00	929.122,54	0,00	929.122,54	161.894,46
TOTAL DESPESAS CORRENTES	4.873.623,00	0,00	4.873.623,00	4.564.089,02	0,00	4.564.089,02	309.533,98
40 DESPESAS DE CAPITAL							
44 INVESTIMENTOS	181.683,00	0,00	181.683,00	165.785,96	0,00	165.785,96	15.897,04
TOTAL DESPESAS DE CAPITAL	181.683,00	0,00	181.683,00	165.785,96	0,00	165.785,96	15.897,04
TOTAL DO ORGAO: 15.000	5.055.306,00	0,00	5.055.306,00	4.729.874,98	0,00	4.729.874,98	325.431,02
ORGAO: 16.000 - SEC. DE EST.DA CIENCIA, DA TEC. E DA INOVACAO							
30 DESPESAS CORRENTES							
31 PESSOAL E ENCARGOS SOCIAIS	880.530,00	0,00	880.530,00	862.782,81	0,00	862.782,81	17.747,19
33 OUTRAS DESPESAS CORRENTES	1.254.282,00	0,00	1.254.282,00	401.516,07	0,00	401.516,07	852.765,93
TOTAL DESPESAS CORRENTES	2.134.812,00	0,00	2.134.812,00	1.264.298,88	0,00	1.264.298,88	870.513,12
40 DESPESAS DE CAPITAL							
44 INVESTIMENTOS	1.912.838,00	0,00	1.912.838,00	58.292,13	0,00	58.292,13	1.854.545,87
TOTAL DESPESAS DE CAPITAL	1.912.838,00	0,00	1.912.838,00	58.292,13	0,00	58.292,13	1.854.545,87
TOTAL DO ORGAO: 16.000	4.047.650,00	0,00	4.047.650,00	1.322.591,01	0,00	1.322.591,01	2.725.058,99

GOVERNO DO ESTADO DE ALAGOAS UNIFICADO
SECRETARIA DE ESTADO DA FAZENDA
SUPERINTENDENCIA DO TESOUREO ESTADUAL

COMPARATIVO DA DESPESA AUTORIZADA COM A REALIZADA A NIVEL DE GRUPO DE DESPESA
CONSOLIDACAO ADMINISTRACAO DIRETA
ANEXO 11

REFERENCIA: DEZEMBRO.
EXERCICIO : 2008
FOLHA : 4

	D E S P E S A A U T O R I Z A D A			D E S P E S A R E A L I Z A D A			D I F E R E N C A S
	CRED. ORC. SUPLEM.	CRED. ESPECIAIS	T O T A L	CRED. ORC. SUPLEM.	CRED. ESPECIAS	T O T A L	
ORGAO: 17.000 - SECRETARIA DE ESTADO DA COMUNICACAO - SECOM							
30 DESPESAS CORRENTES							
31 PESSOAL E ENCARGOS SOCIAIS	1.094.742,00	0,00	1.094.742,00	1.077.185,06	0,00	1.077.185,06	17.556,94
33 OUTRAS DESPESAS CORRENTES	14.131.770,00	0,00	14.131.770,00	13.123.266,56	0,00	13.123.266,56	1.008.503,44
TOTAL DESPESAS CORRENTES	15.226.512,00	0,00	15.226.512,00	14.200.451,62	0,00	14.200.451,62	1.026.060,38
40 DESPESAS DE CAPITAL							
44 INVESTIMENTOS	57.000,00	0,00	57.000,00	47.999,58	0,00	47.999,58	9.000,42
TOTAL DESPESAS DE CAPITAL	57.000,00	0,00	57.000,00	47.999,58	0,00	47.999,58	9.000,42
TOTAL DO ORGAO: 17.000	15.283.512,00	0,00	15.283.512,00	14.248.451,20	0,00	14.248.451,20	1.035.060,80
ORGAO: 18.000 - SECRETARIA DE ESTADO DA CULTURA - SECULT							
30 DESPESAS CORRENTES							
31 PESSOAL E ENCARGOS SOCIAIS	1.991.797,00	0,00	1.991.797,00	1.950.138,95	0,00	1.950.138,95	41.658,05
33 OUTRAS DESPESAS CORRENTES	4.006.065,00	0,00	4.006.065,00	2.845.619,83	0,00	2.845.619,83	1.160.445,17
TOTAL DESPESAS CORRENTES	5.997.862,00	0,00	5.997.862,00	4.795.758,78	0,00	4.795.758,78	1.202.103,22
40 DESPESAS DE CAPITAL							
44 INVESTIMENTOS	791.141,00	0,00	791.141,00	250.328,47	0,00	250.328,47	540.812,53
TOTAL DESPESAS DE CAPITAL	791.141,00	0,00	791.141,00	250.328,47	0,00	250.328,47	540.812,53
TOTAL DO ORGAO: 18.000	6.789.003,00	0,00	6.789.003,00	5.046.087,25	0,00	5.046.087,25	1.742.915,75
ORGAO: 19.000 - SECRETARIA DE ESTADO DA DEFESA SOCIAL - SEDS							
30 DESPESAS CORRENTES							
31 PESSOAL E ENCARGOS SOCIAIS	499.694.234,00	0,00	499.694.234,00	495.573.996,94	0,00	495.573.996,94	4.120.237,06
33 OUTRAS DESPESAS CORRENTES	50.760.952,02	30.000,00	50.790.952,02	40.823.067,65	30.000,00	40.853.067,65	9.937.884,37
TOTAL DESPESAS CORRENTES	550.455.186,02	30.000,00	550.485.186,02	536.397.064,59	30.000,00	536.427.064,59	14.058.121,43
40 DESPESAS DE CAPITAL							
44 INVESTIMENTOS	36.575.643,68	340.300,00	36.915.943,68	5.024.136,14	340.300,00	5.364.436,14	31.551.507,54
TOTAL DESPESAS DE CAPITAL	36.575.643,68	340.300,00	36.915.943,68	5.024.136,14	340.300,00	5.364.436,14	31.551.507,54
TOTAL DO ORGAO: 19.000	587.030.829,70	370.300,00	587.401.129,70	541.421.200,73	370.300,00	541.791.500,73	45.609.628,97

GOVERNO DO ESTADO DE ALAGOAS UNIFICADO SECRETARIA DE ESTADO DA FAZENDA SUPERINTENDENCIA DO TESOUREO ESTADUAL	COMPARATIVO DA DESPESA AUTORIZADA COM A REALIZADA A NIVEL DE GRUPO DE DESPESA CONSOLIDACAO ADMINISTRACAO DIRETA ANEXO 11						REFERENCIA: DEZEMBRO. EXERCICIO : 2008 FOLHA : 5	
	D E S P E S A A U T O R I Z A D A			D E S P E S A R E A L I Z A D A			D I F E R E N C A S	
	CRED. ORC. SUPLEM.	CRED. ESPECIAIS	T O T A L	CRED. ORC. SUPLEM.	CRED. ESPECIAIS	T O T A L		
ORGÃO: 20.000 - SECRETARIA DE ESTADO DA EDUCACAO E DO ESPORTE								
30 DESPESAS CORRENTES								
31 PESSOAL E ENCARGOS SOCIAIS	360.470.771,00	0,00	360.470.771,00	342.550.657,17	0,00	342.550.657,17	17.920.113,83	
33 OUTRAS DESPESAS CORRENTES	119.960.136,00	0,00	119.960.136,00	48.982.275,96	0,00	48.982.275,96	70.977.860,04	
TOTAL DESPESAS CORRENTES	480.430.907,00	0,00	480.430.907,00	391.532.933,13	0,00	391.532.933,13	88.897.973,87	
40 DESPESAS DE CAPITAL								
44 INVESTIMENTOS	51.945.257,00	339.957,00	52.285.214,00	8.459.297,22	339.957,00	8.799.254,22	43.485.959,78	
TOTAL DESPESAS DE CAPITAL	51.945.257,00	339.957,00	52.285.214,00	8.459.297,22	339.957,00	8.799.254,22	43.485.959,78	
TOTAL DO ORGÃO: 20.000	532.376.164,00	339.957,00	532.716.121,00	399.992.230,35	339.957,00	400.332.187,35	132.383.933,65	
ORGÃO: 21.000 - SECRETARIA DE ESTADO DA FAZENDA - SEFAZ								
30 DESPESAS CORRENTES								
31 PESSOAL E ENCARGOS SOCIAIS	88.201.550,00	0,00	88.201.550,00	88.009.328,44	0,00	88.009.328,44	192.221,56	
33 OUTRAS DESPESAS CORRENTES	13.009.341,00	0,00	13.009.341,00	12.499.938,17	0,00	12.499.938,17	509.402,83	
TOTAL DESPESAS CORRENTES	101.210.891,00	0,00	101.210.891,00	100.509.266,61	0,00	100.509.266,61	701.624,39	
40 DESPESAS DE CAPITAL								
44 INVESTIMENTOS	1.244.716,00	0,00	1.244.716,00	1.174.845,54	0,00	1.174.845,54	69.870,46	
TOTAL DESPESAS DE CAPITAL	1.244.716,00	0,00	1.244.716,00	1.174.845,54	0,00	1.174.845,54	69.870,46	
TOTAL DO ORGÃO: 21.000	102.455.607,00	0,00	102.455.607,00	101.684.112,15	0,00	101.684.112,15	771.494,85	
ORGÃO: 22.000 - SECRETARIA DE ESTADO DO DESENVOLVIMENTO ECONÔ								
30 DESPESAS CORRENTES								
31 PESSOAL E ENCARGOS SOCIAIS	2.492.922,00	0,00	2.492.922,00	2.418.710,56	0,00	2.418.710,56	74.211,44	
33 OUTRAS DESPESAS CORRENTES	2.165.476,00	84.000,00	2.249.476,00	1.136.868,71	84.000,00	1.220.868,71	1.028.607,29	
TOTAL DESPESAS CORRENTES	4.658.398,00	84.000,00	4.742.398,00	3.555.579,27	84.000,00	3.639.579,27	1.102.818,73	
40 DESPESAS DE CAPITAL								
44 INVESTIMENTOS	636.674,00	0,00	636.674,00	295.552,76	0,00	295.552,76	341.121,24	
45 INVERSOES FINANCEIRAS	5.000,00	0,00	5.000,00	0,00	0,00	5.000,00	5.000,00	
TOTAL DESPESAS DE CAPITAL	641.674,00	0,00	641.674,00	295.552,76	0,00	295.552,76	346.121,24	
TOTAL DO ORGÃO: 22.000	5.300.072,00	84.000,00	5.384.072,00	3.851.132,03	84.000,00	3.935.132,03	1.448.939,97	

GOVERNO DO ESTADO DE ALAGOAS UNIFICADO
SECRETARIA DE ESTADO DA FAZENDA
SUPERINTENDENCIA DO TESOUREO ESTADUAL

COMPARATIVO DA DESPESA AUTORIZADA COM A REALIZADA A NIVEL DE GRUPO DE DESPESA
CONSOLIDACAO ADMINISTRACAO DIRETA
ANEXO 11

REFERENCIA: DEZEMBRO.
EXERCICIO : 2008
FOLHA : 6

	D E S P E S A A U T O R I Z A D A			D E S P E S A R E A L I Z A D A			D I F E R E N C A S
	CRED. ORC. SUPLEM.	CRED. ESPECIAIS	T O T A L	CRED. ORC. SUPLEM.	CRED. ESPECIAS	T O T A L	
ORGAO: 23.000 - SECRETARIA DE ESTADO DO MEIO AMBIENTE E DOS R							
30 DESPESAS CORRENTES							
31 PESSOAL E ENCARGOS SOCIAIS	2.215.418,00	0,00	2.215.418,00	2.108.892,79	0,00	2.108.892,79	106.525,21
33 OUTRAS DESPESAS CORRENTES	5.357.001,00	0,00	5.357.001,00	503.125,78	0,00	503.125,78	4.853.875,22
TOTAL DESPESAS CORRENTES	7.572.419,00	0,00	7.572.419,00	2.612.018,57	0,00	2.612.018,57	4.960.400,43
40 DESPESAS DE CAPITAL							
44 INVESTIMENTOS	1.711.900,00	0,00	1.711.900,00	60.395,00	0,00	60.395,00	1.651.505,00
TOTAL DESPESAS DE CAPITAL	1.711.900,00	0,00	1.711.900,00	60.395,00	0,00	60.395,00	1.651.505,00
TOTAL DO ORGAO: 23.000	9.284.319,00	0,00	9.284.319,00	2.672.413,57	0,00	2.672.413,57	6.611.905,43
ORGAO: 24.000 - SECRETARIA DE ESTADO DA MULHER, DA CIDADANIA							
30 DESPESAS CORRENTES							
31 PESSOAL E ENCARGOS SOCIAIS	2.326.582,00	0,00	2.326.582,00	2.213.185,72	0,00	2.213.185,72	113.396,28
33 OUTRAS DESPESAS CORRENTES	7.475.377,00	152.598,00	7.627.975,00	5.283.108,50	152.598,00	5.435.706,50	2.192.268,50
TOTAL DESPESAS CORRENTES	9.801.959,00	152.598,00	9.954.557,00	7.496.294,22	152.598,00	7.648.892,22	2.305.664,78
40 DESPESAS DE CAPITAL							
44 INVESTIMENTOS	3.173.334,00	3.500,00	3.176.834,00	611.492,88	3.500,00	614.992,88	2.561.841,12
TOTAL DESPESAS DE CAPITAL	3.173.334,00	3.500,00	3.176.834,00	611.492,88	3.500,00	614.992,88	2.561.841,12
TOTAL DO ORGAO: 24.000	12.975.293,00	156.098,00	13.131.391,00	8.107.787,10	156.098,00	8.263.885,10	4.867.505,90
ORGAO: 25.000 - SECRETARIA DE ESTADO DO PLANEJAMENTO E DO ORC							
30 DESPESAS CORRENTES							
31 PESSOAL E ENCARGOS SOCIAIS	6.635.261,00	0,00	6.635.261,00	6.323.121,77	0,00	6.323.121,77	312.139,23
33 OUTRAS DESPESAS CORRENTES	19.893.976,01	0,00	19.893.976,01	2.239.655,11	0,00	2.239.655,11	17.654.320,90
TOTAL DESPESAS CORRENTES	26.529.237,01	0,00	26.529.237,01	8.562.776,88	0,00	8.562.776,88	17.966.460,13
40 DESPESAS DE CAPITAL							
44 INVESTIMENTOS	5.970.746,00	0,00	5.970.746,00	223.411,50	0,00	223.411,50	5.747.334,50
45 INVERSOES FINANCEIRAS	4.060.000,00	0,00	4.060.000,00	0,00	0,00	0,00	4.060.000,00
TOTAL DESPESAS DE CAPITAL	10.030.746,00	0,00	10.030.746,00	223.411,50	0,00	223.411,50	9.807.334,50
TOTAL DO ORGAO: 25.000	36.559.983,01	0,00	36.559.983,01	8.786.188,38	0,00	8.786.188,38	27.773.794,63

GOVERNO DO ESTADO DE ALAGOAS UNIFICADO
SECRETARIA DE ESTADO DA FAZENDA
SUPERINTENDENCIA DO TESOUREO ESTADUAL

COMPARATIVO DA DESPESA AUTORIZADA COM A REALIZADA A NIVEL DE GRUPO DE DESPESA
CONSOLIDACAO ADMINISTRACAO DIRETA
ANEXO 11

REFERENCIA: DEZEMBRO.
EXERCICIO : 2008
FOLHA : 7

	D E S P E S A A U T O R I Z A D A			D E S P E S A R E A L I Z A D A			D I F E R E N C A S
	CRED. ORC. SUPLEM.	CRED. ESPECIAIS	T O T A L	CRED. ORC. SUPLEM.	CRED. ESPECIAS	T O T A L	
ORGAO: 26.000 - SECRETARIA DE ESTADO DA INFRA-ESTRUTURA - SEI							
30 DESPESAS CORRENTES							
31 PESSOAL E ENCARGOS SOCIAIS	2.686.544,91	0,00	2.686.544,91	2.503.427,18	0,00	2.503.427,18	183.117,73
33 OUTRAS DESPESAS CORRENTES	4.285.583,08	0,00	4.285.583,08	2.009.981,38	0,00	2.009.981,38	2.275.601,70
TOTAL DESPESAS CORRENTES	6.972.127,99	0,00	6.972.127,99	4.513.408,56	0,00	4.513.408,56	2.458.719,43
40 DESPESAS DE CAPITAL							
44 INVESTIMENTOS	437.395.352,16	3.730.057,00	441.125.409,16	222.826.208,72	3.730.057,00	226.556.265,72	214.569.143,44
45 INVERSOES FINANCEIRAS	5.000,00	0,00	5.000,00	0,00	0,00	0,00	5.000,00
TOTAL DESPESAS DE CAPITAL	437.400.352,16	3.730.057,00	441.130.409,16	222.826.208,72	3.730.057,00	226.556.265,72	214.574.143,44
TOTAL DO ORGAO: 26.000	444.372.480,15	3.730.057,00	448.102.537,15	227.339.617,28	3.730.057,00	231.069.674,28	217.032.862,87
ORGAO: 27.000 - SECRETARIA DE ESTADO DA SAUDE - SESAU							
30 DESPESAS CORRENTES							
31 PESSOAL E ENCARGOS SOCIAIS	151.165.061,00	0,00	151.165.061,00	139.216.667,61	0,00	139.216.667,61	11.948.393,39
TOTAL DESPESAS CORRENTES	151.165.061,00	0,00	151.165.061,00	139.216.667,61	0,00	139.216.667,61	11.948.393,39
TOTAL DO ORGAO: 27.000	151.165.061,00	0,00	151.165.061,00	139.216.667,61	0,00	139.216.667,61	11.948.393,39
ORGAO: 28.000 - SECRETARIA DAS RELACOES DO TRABALHO, EMPREGO E							
30 DESPESAS CORRENTES							
31 PESSOAL E ENCARGOS SOCIAIS	1.640.886,00	0,00	1.640.886,00	1.457.414,45	0,00	1.457.414,45	183.471,55
33 OUTRAS DESPESAS CORRENTES	3.061.907,00	0,00	3.061.907,00	1.454.857,76	0,00	1.454.857,76	1.607.049,24
TOTAL DESPESAS CORRENTES	4.702.793,00	0,00	4.702.793,00	2.912.272,21	0,00	2.912.272,21	1.790.520,79
40 DESPESAS DE CAPITAL							
44 INVESTIMENTOS	359.539,00	0,00	359.539,00	182.335,13	0,00	182.335,13	177.203,87
TOTAL DESPESAS DE CAPITAL	359.539,00	0,00	359.539,00	182.335,13	0,00	182.335,13	177.203,87
TOTAL DO ORGAO: 28.000	5.062.332,00	0,00	5.062.332,00	3.094.607,34	0,00	3.094.607,34	1.967.724,66

GOVERNO DO ESTADO DE ALAGOAS UNIFICADO
SECRETARIA DE ESTADO DA FAZENDA
SUPERINTENDENCIA DO TESOUREO ESTADUAL

COMPARATIVO DA DESPESA AUTORIZADA COM A REALIZADA A NIVEL DE GRUPO DE DESPESA
CONSOLIDACAO ADMINISTRACAO DIRETA
ANEXO 11

REFERENCIA: DEZEMBRO.
EXERCICIO : 2008
FOLHA : 8

	D E S P E S A A U T O R I Z A D A			D E S P E S A R E A L I Z A D A			D I F E R E N C A S
	CRED. ORC. SUPLEM.	CRED. ESPECIAIS	T O T A L	CRED. ORC. SUPLEM.	CRED. ESPECIAS	T O T A L	
ORGAO: 29.000 - SECRETARIA DE ESTADO DO TURISMO - SETUR							
30 DESPESAS CORRENTES							
31 PESSOAL E ENCARGOS SOCIAIS	1.289.144,00	0,00	1.289.144,00	1.241.604,69	0,00	1.241.604,69	47.539,31
33 OUTRAS DESPESAS CORRENTES	6.455.450,00	85.000,00	6.540.450,00	2.308.969,68	85.000,00	2.393.969,68	4.146.480,32
TOTAL DESPESAS CORRENTES	7.744.594,00	85.000,00	7.829.594,00	3.550.574,37	85.000,00	3.635.574,37	4.194.019,63
40 DESPESAS DE CAPITAL							
44 INVESTIMENTOS	524.177,00	0,00	524.177,00	82.824,93	0,00	82.824,93	441.352,07
45 INVERSOES FINANCEIRAS	211.656,00	0,00	211.656,00	211.656,00	0,00	211.656,00	0,00
TOTAL DESPESAS DE CAPITAL	735.833,00	0,00	735.833,00	294.480,93	0,00	294.480,93	441.352,07
TOTAL DO ORGAO: 29.000	8.480.427,00	85.000,00	8.565.427,00	3.845.055,30	85.000,00	3.930.055,30	4.635.371,70
ORGAO: 91.000 - ENCARGOS GERAIS DO ESTADO							
30 DESPESAS CORRENTES							
31 PESSOAL E ENCARGOS SOCIAIS	338.973.760,00	0,00	338.973.760,00	330.666.893,18	0,00	330.666.893,18	8.306.866,82
32 JUROS E ENCARGOS DA DIVIDA	164.277.473,48	0,00	164.277.473,48	163.717.613,12	0,00	163.717.613,12	559.860,36
33 OUTRAS DESPESAS CORRENTES	111.353.854,16	0,00	111.353.854,16	109.949.850,71	0,00	109.949.850,71	1.404.003,45
TOTAL DESPESAS CORRENTES	614.605.087,64	0,00	614.605.087,64	604.334.357,01	0,00	604.334.357,01	10.270.730,63
40 DESPESAS DE CAPITAL							
44 INVESTIMENTOS	0,00	0,00	0,00	0,00	0,00	0,00	0,00
46 AMORTIZACAO DA DIVIDA	334.852.773,89	0,00	334.852.773,89	333.273.875,16	0,00	333.273.875,16	1.578.898,73
TOTAL DESPESAS DE CAPITAL	334.852.773,89	0,00	334.852.773,89	333.273.875,16	0,00	333.273.875,16	1.578.898,73
TOTAL DO ORGAO: 91.000	949.457.861,53	0,00	949.457.861,53	937.608.232,17	0,00	937.608.232,17	11.849.629,36
ORGAO: 92.000 - ENCARGOS FINANCEIROS DO ESTADO COM OS MUNICIP							
30 DESPESAS CORRENTES							
33 OUTRAS DESPESAS CORRENTES	476.520.584,00	0,00	476.520.584,00	467.377.011,35	0,00	467.377.011,35	9.143.572,65
TOTAL DESPESAS CORRENTES	476.520.584,00	0,00	476.520.584,00	467.377.011,35	0,00	467.377.011,35	9.143.572,65
TOTAL DO ORGAO: 92.000	476.520.584,00	0,00	476.520.584,00	467.377.011,35	0,00	467.377.011,35	9.143.572,65

GOVERNO DO ESTADO DE ALAGOAS UNIFICADO
SECRETARIA DE ESTADO DA FAZENDA
SUPERINTENDENCIA DO TESOUREO ESTADUAL

COMPARATIVO DA DESPESA AUTORIZADA COM A REALIZADA A NIVEL DE GRUPO DE DESPESA
CONSOLIDACAO ADMINISTRACAO DIRETA
ANEXO 11

REFERENCIA: DEZEMBRO.
EXERCICIO : 2008
FOLHA : 9

	D E S P E S A A U T O R I Z A D A			D E S P E S A R E A L I Z A D A			D I F E R E N C A S
	C R E D . O R C . S U P L E M .	C R E D . E S P E C I A I S	T O T A L	C R E D . O R C . S U P L E M .	C R E D . E S P E C I A I S	T O T A L	
ORGAO: 99.000 - RESERVA DE CONTINGENCIA							
90 RESERVA DE CONTINGENCIA	0,00	0,00	0,00	0,00	0,00	0,00	0,00
TOTAL RESERVA DE CONTINGENCIA	0,00	0,00	0,00	0,00	0,00	0,00	0,00
TOTAL DO ORGAO: 99.000	0,00	0,00	0,00	0,00	0,00	0,00	0,00
TOTAL GERAL	3.926.708.551,32	4.875.412,00	3.931.583.963,32	3.408.183.585,28	4.875.412,00	3.413.058.997,28	518.524.966,04

GOVERNO DO ESTADO DE ALAGOAS
SECRETARIA DE ESTADO DA FAZENDA
SUPERINTENDENCIA DO TESOUREO ESTADUAL

BALANÇO ORÇAMENTÁRIO
CONSOLIDADO ADMINISTRAÇÃO DIRETA
ANEXO 12 DA LEI 4.320/64

EXERCÍCIO : 2008
REFERÊNCIA : DEZEMBRO.
26/02/2009

RECEITA				DESPESA			
TÍTULOS	PREVISÃO R\$	EXECUÇÃO R\$	DIFERENÇAS R\$	TÍTULOS	FIXAÇÃO R\$	EXECUÇÃO R\$	DIFERENÇAS R\$
RECEITAS CORRENTES							
RECEITA TRIBUTARIA	1.890.690.521,00	1.819.773.156,30	-70.917.364,70	CREDITOS ORÇAMENTARIOS			
RECEITA CONTRIBUIÇÕES	0,00	0,00	0,00	E SUPLEMENTARES	3.839.537.254,17	3.408.183.585,28	-431.353.668,89
RECEITA PATRIMONIAL	9.592.393,83	44.639.463,89	35.047.070,06				
RECEITA AGROPECUARIA	0,00	0,00	0,00	CREDITOS ESPECIAIS	4.875.412,00	4.875.412,00	0,00
RECEITA INDUSTRIAL	0,00	0,00	0,00				
RECEITA SERVIÇOS	0,00	100.142,31	100.142,31	MOVIMENTAÇÃO DE CREDITOS	87.171.297,15	0,00	87.171.297,15
TRANSFERENCIAS CORRENTES	2.534.083.556,75	2.427.084.177,48	-106.999.379,27				
OUTRAS RECEITAS CORRENTES	41.867.019,00	63.593.303,36	21.726.284,36				
REC. INTRAORÇAMENTARIAS	0,00	164.434,75	164.434,75				
DEDUÇÃO DA RECEITA	-586.767.516,00	-590.298.806,03	-3.531.290,03				
TOTAL RECEITAS CORRENTES	3.889.465.974,58	3.765.055.872,06	-124.410.102,52				
RECEITAS DE CAPITAL	457.903.033,40	137.944.948,16	-319.958.085,24				
SOMA	4.347.369.007,98	3.903.000.820,22	-444.368.187,76	TOTAL	3.931.583.963,32	3.413.058.997,28	-518.524.966,04
DEFICITS	0,00	0,00	0,00	SUPERAVITS	415.785.044,66	489.941.822,94	74.156.778,28
T O T A L	4.347.369.007,98	3.903.000.820,22	-444.368.187,76	T O T A L	4.347.369.007,98	3.903.000.820,22	-444.368.187,76

MARIA FERNANDA QUINTELLA BRANDÃO VILELA
Secretária de Estado da Fazenda

MARCELLO LOURENÇO DE OLIVEIRA
Superintendente do Tesouro Estadual

MARIA TERESA GOMES DE SOUZA MENDES
Diretora Especial de Contabilidade

LUIS AUGUSTO SANTOS LÚCIO DE MELO
Diretor Especial de Finanças

GOVERNO DO ESTADO DE ALAGOAS SECRETARIA DE ESTADO DA FAZENDA SUPERINTENDÊNCIA DO TESOUREO ESTADUAL			BALANÇO FINANCEIRO CONSOLIDAÇÃO DA ADMINISTRAÇÃO DIRETA ANEXO 13 DA LEI 4.320/64		REFERÊNCIA: DEZEMBRO EXERCÍCIO: 2008	
TÍTULOS	RECEITA	R\$	R\$	TÍTULOS	DESPESA	R\$
ORÇAMENTÁRIA	R\$		R\$	ORÇAMENTÁRIA	R\$	R\$
			3.903.000.820,22			3.413.058.997,28
RECEITAS CORRENTES		3.764.891.437,31		LEGISLATIVA	162.441.415,86	
RECEITA TRIBUTÁRIA LÍQUIDA	1.591.550.443,00			JUDICIÁRIA	17.962.266,45	
RECEITAS TRIBUTÁRIAS	1.819.773.156,30			ESSENCIAL A JUSTIÇA	80.746.718,59	
(-) DEDUÇÃO REC IMP - FUNDEB	228.222.713,30			ADMINISTRAÇÃO	887.749.309,40	
				DEFESA NACIONAL	-	
RECEITA DE CONTRIBUIÇÕES	-			SEGURANÇA PÚBLICA	555.830.490,41	
RECEITA PATRIMONIAL	44.639.463,89			RELAÇÕES EXTERIORES	-	
RECEITA AGROPECUÁRIA				ASSISTÊNCIA SOCIAL	4.729.874,98	
RECEITA DE SERVIÇOS	100.142,31			PREVIDÊNCIA SOCIAL	127.919.855,65	
TRANSFERÊNCIAS CORRENTES LÍQUID.	2.065.008.084,75			SAÚDE	146.701.902,19	
TRANSFERÊNCIAS CORRENTES	2.427.084.177,48			TRABALHO	1.461.021,60	
(-) DED. REC TRANSF - FUNDEB - FPE	358.075.513,44			EDUCAÇÃO	582.874.040,07	
(-) DED. REC TRANSF - FUNDEB - IPI	1.748.149,05			CULTURA	5.046.087,25	
(-) DED. REC TRANSF - FUNDEB - LC 87	2.252.430,24			DIREITOS DA CIDADANIA	9.379.160,62	
OUTRAS RECEITAS CORRENTES	63.593.303,36			URBANISMO	31.116,23	
				HABITAÇÃO	55.033.184,55	
RECEITAS DE CAPITAL		137.944.948,16		SANEAMENTO	169.286.019,15	
OPERACOES DE CREDITO	3.997.917,76			GESTÃO AMBIENTAL	2.672.413,57	
ALIENAÇÃO DE BENS MÓVEIS	5.041,96			CIÊNCIAS E TECNOLOGIA	197.574,23	
ALIENAÇÃO DE BENS IMÓVEIS	162.945,26			AGRICULTURA	36.377.170,39	
AMORTIZAÇÕES DE EMPRÉSTIMOS	-			ORGANIZAÇÃO AGRÁRIA	-	
TRANSFERÊNCIAS DE CAPITAL	133.779.043,18			INDÚSTRIA	327,5	
OUTRAS RECEITAS DE CAPITAL	-			COMÉRCIO E SERVIÇOS	15.701.446,75	
				COMUNICAÇÕES	14.248.451,20	
RECEITAS INTRAORÇAMENTÁRIAS		164.434,75		ENERGIA	-	
REC- CORRENTE INTRAORÇAMENTÁRI	164.434,75			TRANSPORTES	1.682.101,23	
				DESPORTO E LAZER	2.080.257,41	
				ENCARGOS ESPECIAIS	533.906.792,00	
EXTRA-ORÇAMENTÁRIA			5.258.007.621,98	EXTRA-ORÇAMENTÁRIA		5.632.314.720,52
CONSIGNAÇÕES	466.578.802,29			CONSIGNAÇÕES	460.491.080,10	
DEPÓSITOS DE DIVERSAS ORIGENS	203.063.014,84			DEP- DE ORIGENS DIVERSAS	200.407.065,68	
RESTOS A PAGAR DO EXERCÍCIO	169.715.101,69			RESTOS A PAGAR	53.993.616,65	
PESSOAL A PAGAR	127.177.700,24			PESSOAL A PAGAR	104.048.522,19	
OUTROS PASSIVOS FINANCEIROS	23.195.525,38			OUTROS PASSIVOS FINANCEIROS	23.934.448,85	
VALORES REALIZÁVEIS FINANCEIROS	812.229.266,53			VALORES REALIZ. FINANCEIROS	810.831.392,25	
INCORPORAÇÃO / FUSÃO / CISÃO	2.662.769,89			OUTRAS BAIXAS	1.343.411,33	
OUTRAS INSCRIÇÕES	20.940,92			INTERFERÊNCIAS FINANCEIRAS	3.977.265.183,47	
INTERFERÊNCIAS FINANCEIRAS	3.453.364.500,20					
SALDO DO EXERCÍCIO ANTERIOR			306.363.462,63	SALDO PARA O PRÓXIMO EXERCÍCIO		421.998.187,03
BANCOS CONTA MOVIMENTO	42.388.152,72			BANCOS CONTA MOVIMENTO	44.499.182,63	
APLICAÇÕES FINANCEIRAS	263.491.767,72			APLICAÇÕES FINANCEIRAS	377.025.981,74	
RECURSOS VINCULADOS	483.542,19			RECURSOS VINCULADOS	473.022,66	
TOTAL GERAL			9.467.371.904,83	TOTAL GERAL		9.467.371.904,83

MARIA FERNANDA QUINTELLA BRANDÃO VILELA
Secretária de Estado da Fazenda

MARIA TERESA GOMES DE SOUZA MENDES
Diretora Especial de Contabilidade

MARCELLO LOURENÇO DE OLIVEIRA
Superintendente do Tesouro Estadual

LUIS AUGUSTO SANTOS LÚCIO DE MELO
Diretor Especial de Finanças

GOVERNO DO ESTADO DE ALAGOAS
SECRETARIA DE ESTADO DA FAZENDA
SUPERINTENDENCIA DO TESOUREO ESTADUAL

BALANÇO PATRIMONIAL
CONSOLID.ADM.DIRETA - RECURSOS DO TESOUREO
ANEXO 14 DA LEI 4.320/64

EXERCICIO : 2008
REFERENCIA : DEZEMBRO.

ATIVO		PASSIVO	
ATIVO FINANCEIRO	438.082.996,67	PASSIVO FINANCEIRO	668.293.664,33
DISPONIVEL	421.998.187,03	DEPOSITOS	139.780.597,42
BANCOS CONTA MOVIMENTO	44.499.182,63	CONSIGNACOES	97.454.753,06
APLICACOES FINANCEIRAS	377.025.981,74	DEPOSITOS DE DIVERSAS ORIGENS	42.325.844,36
RECURSOS VINCULADOS	473.022,66	OBRIGACOES EM CIRCULACAO	528.513.066,91
REALIZAVEL FINANCEIRO	16.084.809,64	RESTOS A PAGAR	169.715.101,69
REDE BANCARIA ARRECADACAO	4.565.571,28	RESTOS A PAGAR PROCESSADOS	39.626.944,73
CREDITOS DIVERSOS A RECEBER	34.267,61	RESTOS A PAGAR NAO PROCESSADOS	128.128.784,59
ADIANTAMENTOS CONCEDIDOS	5.663.980,44	RESTOS A PAGAR INTRA-ORCAMENTARIOS	1.959.372,37
DEPOSITOS REALIZAVEIS A CURTO PRAZO	5.820.990,31	PESSOAL A PAGAR	127.177.700,24
		RESTOS A PAGAR DE EXERC.ANT.AO ANTERIOR	5.509.062,50
		ADIANTAMENTOS RECEBIDOS	226.111.202,48
ATIVO PERMANENTE	2.703.095.252,30	PASSIVO PERMANENTE	6.862.448.839,87
INVESTIMENTOS	4.599.084,30	PARCELAMENTOS	485.503.890,22
PARTICIPACOES ACIONARIAS	4.592.060,08	OPERACOES DE CREDITOS	6.325.858.269,02
OUTROS INVESTIMENTOS	7.024,22	INTERNAS	6.325.858.269,02
IMOBILIZADO	730.581.840,02	EM TITULOS	102.065.681,12
BENS MOVEIS	191.646.016,25	EM CONTRATOS	6.223.792.587,90
BENS IMOVEIS	538.935.823,77	OUTRAS OBRIGACOES A PAGAR	163.418.959,37
VALORES REALIZAVEIS A CURTO E LONGO PRAZO	1.967.914.327,98	OBRIG.PENDENTES DE LIQUIDACAO	15.796.505,85
DIVIDA ATIVA	1.655.641.406,52	(-)RETIFIC.DE RP NAO PROC.A REALIZAR(REG.COMP)	128.128.784,59-
DIVIDA ATIVA TRIBUTARIA	1.655.641.406,52		
EMPRESTIMOS E FINANCIAMENTOS	43.184.215,38		
TITULOS E VALORES	20.137.323,58		
ESTOQUES	3.243.332,66		
CREDITOS DIVERSOS A RECEBER	245.708.049,84		
TOTAL DO ATIVO REAL	3.141.178.248,97	TOTAL DO PASSIVO REAL	7.530.742.504,20
PASSIVO REAL A DESCOBERTO	4.389.564.255,23		
ATIVO COMPENSADO	631.897.587,87	PASSIVO COMPENSADO	631.897.587,87
COMPENSACOES ATIVAS DIVERSAS	631.897.587,87	COMPENSACOES PASSIVAS DIVERSAS	631.897.587,87
RESPONSABILIDADES POR TITULOS E VALORES	61.067.502,84	TITULOS E VALORES SOB RESPONSABILIDADES	61.067.502,84
DIREITOS E OBRIGACOES CONTRATUAIS	540.570.141,34	DIREITOS E OBRIGACOES CONTRATUAIS	540.570.141,34
OUTRAS COMPENSACOES	30.259.943,69	OUTRAS COMPENSACOES	30.259.943,69
TOTAL	8.162.640.092,07	TOTAL	8.162.640.092,07

MARIA FERNANDA QUINTELLA BRANDÃO VILELA
Secretária de Estado da Fazenda

MARCELLO LOURENÇO DE OLIVEIRA
Superintendente do Tesouro Estadual

MARIA TERESA GOMES DE SOUZA MENDES
Diretora Especial de Contabilidade

LUIS AUGUSTO SANTOS LÚCIO DE MELO
Diretor Especial de Finanças

GOVERNO DO ESTADO DE ALAGOAS
SECRETARIA DE ESTADO DA FAZENDA
SUPERINTENDENCIA DO TESOUREO ESTADUAL

VARIACAO PATRIMONIAL
CONSOLID.ADM.DIRETA - RECURSOS DO TESOUREO
ANEXO 15 DA LEI 4.320/64

EXERCICIO : 2008
REFERENCIA : DEZEMBRO.

VARIACOES ATIVAS		VARIACOES PASSIVAS	
RESULTANTE DA EXECUCAO ORCAMENTARIA	4.421.420.177,57	RESULTANTES DA EXECUCAO ORCAMENTARIA	3.417.056.915,04
RECEITA ORCAMENTARIA	3.903.000.820,22	DESPESA ORCAMENTARIA	3.413.058.997,28
RECEITAS CORRENTES	4.355.190.243,34	DESPESAS CORRENTES	2.822.685.717,13
RECEITA TRIBUTARIA	1.819.773.156,30	PESSOAL E ENCARGOS SOCIAIS	1.857.377.273,10
RECEITA PATRIMONIAL	44.639.463,89	JUROS E ENCARGOS DA DIVIDA	164.328.584,31
RECEITA DE SERVICOS	100.142,31	OUTRAS DESPESAS CORRENTES	800.979.859,72
TRANSFERENCIAS CORRENTES	2.427.084.177,48	DESPESAS DE CAPITAL	590.373.280,15
OUTRAS RECEITAS CORRENTES	63.593.303,36	INVESTIMENTOS	256.544.261,30
RECEITAS DE CAPITAL	137.944.948,16	INVERSOES FINANCEIRAS	211.656,00
OPERACOES DE CREDITO	3.997.917,76	AMORTIZACAO DA DIVIDA	333.617.362,85
ALIENACAO DE BENS	167.987,22	MUTACOES PASSIVAS	3.997.917,76
TRANSFERENCIAS DE CAPITAL	133.779.043,18	INCORPORACAO DE PASSIVOS	3.997.917,76
RECEITAS INTRAORCAMENTARIAS	164.434,75	LIBERACAO DE OPERACOES DE CREDITO	3.997.917,76
RECEITAS CORRENTES INTRAORCAMENTARIAS	164.434,75		
DEDUCOES DA RECEITA	-590.298.806,03		
MUTACOES ATIVAS	518.419.357,35		
INCORPORACAO DE ATIVOS	24.832.465,23		
AQUISICAO DE BENS IMOVEIS	5.406.422,24		
AQUISICAO DE BENS MOVEIS	19.426.042,99		
DESINCORPORACAO DE PASSIVOS	493.586.892,12		
AMORTIZACAO DA DIVIDA DE OPER.DE CREDITO	299.939.198,39		
DESP.DE EXERC.ANTERIOR - BAIXA DA OBRIGACAO	34.457.747,69		
RP "NAO" PROC. A REALIZAR - P/RETIFICACAO	128.128.784,59		
OUTRAS DESINCORPORACOES DE PASSIVOS	31.061.161,45		
INTERFERENCIAS FINANCEIRAS	3.453.382.747,72	INTERFERENCIAS FINANCEIRAS	3.977.283.430,99
TRANSFERENCIAS FINANCEIRAS RECEBIDAS	1.363.738.446,82	TRANSFERENCIAS FINANCEIRAS CONCEDIDAS	1.604.608.925,46
CORRESPONDENCIA DE DEBITOS INTERNOS	2.089.644.300,90	CORRESPONDENCIAS DE CREDITOS INTERNOS	2.372.674.505,53
INDEPENDENTES DA EXECUCAO ORCAMENTARIA	488.464.165,41	INDEPENDENTES DA EXECUCAO ORCAMENTARIA	1.144.517.495,27
INTERFERENCIAS ATIVAS-TRANSF.DE BENS/VALORES	92.696,00	DESPESAS-REGIME DE COMPETENCIA	2.247.812,41
INCORPORACAO DE ATIVOS	418.680.683,52	DESINCORPORACAO DE ATIVOS	5.124.620,15
INCORPORACAO DE BENS IMOVEIS	1.446.351,66	DESINCORPORACAO DE BENS MOVEIS	3.781.208,82
INCORPORACAO DE BENS MOVEIS	2.908.617,58	DESINCORPORACAO DE DISPONIBILIDADES	1.343.411,33
INCORPORACAO DE DIREITOS	414.304.773,36	INCORPORACAO DE PASSIVOS	1.137.145.062,71
INCORPORACAO DE DISPONIBILIDADES	20.940,92	ATUALIZACAO DA DIVIDA INTERNA	914.428.658,83
DESINCORPORACAO DE PASSIVOS	65.450.556,86	ATUALIZACAO DA DIVIDA EXTERNA	25.618,09
ATUALIZACAO DA DIVIDA INTERNA	32.616.313,90	OUTRAS INCORPORACOES DE PASSIVOS	222.690.785,79
CANCELAMENTO DE RESTOS A PAGAR	18.153.329,92		
OUTRAS DESINCORPORACOES DE PASSIVOS	14.680.913,04		
AJUSTES DE BENS, VALORES E CREDITOS	4.240.229,03		
ATUALIZACAO MONETARIA E CAMBIAL	4.240.229,03		
TOTAL DAS VARIAÇÕES ATIVAS	8.363.267.090,70	TOTAL DAS VARIAÇÕES PASSIVAS	8.538.857.841,30
TOTAL GERAL	8.363.267.090,70	RESULTADO PATRIMONIAL DO EXERCICIO	175.590.750,60
		TOTAL GERAL	8.363.267.090,70

MARIA FERNANDA QUINTELLA BRANDÃO VILELA
Secretária de Estado da Fazenda

MARIA TERESA GOMES DE SOUZA MENDES
Diretora Especial de Contabilidade

MARCELLO LOURENÇO DE OLIVEIRA
Superintendente do Tesouro Estadual

LUIS AUGUSTO SANTOS LÚCIO DE MELO
Diretor Especial de Finanças

GOVERNO DO ESTADO DE ALAGOAS
SECRETARIA DE ESTADO DA FAZENDA
SUPERINTENDENCIA DO TESOUREO ESTADUAL

DEMONSTRATIVO DA DIVIDA FLUTUANTE
CONSOLIDACAO ADMINISTRACAO DIRETA
ANEXO 17 DA LEI 4.320/64

REFERENCIA: DEZEMBRO.
EXERCICIO: 2008
10/03/2009 FOLHA 1

	SALDO DO		MOVIMENTO DO EXERCICIO		SALDO PARA O EXERCICIO DE 2009
	EXERCICIO DE 2007		INSCRICAO	BAIXA	
RESTOS A PAGAR					
PROCESSADO EXERCICIOS ANTERIORES	14.318.073,08		377.340,88	9.186.351,46	5.509.062,50
PROCESSADO DO EXERCICIO DE 2007	34.304.584,14			34.304.584,14	
PROCESSADO DO EXERCICIO DE 2008			41.586.317,10		41.586.317,10
NAO PROCESSADO DO EXERCICIO DE 2007	29.033.351,85			29.033.351,85	
NAO PROCESSADO DO EXERCICIO DE 2008			128.128.784,59		128.128.784,59
SUB-TOTAL	77.656.009,07		170.092.442,57	72.524.287,45	175.224.164,19
DEPOSITOS					
CONSIGNACOES					
PESSOAL - ATIVO CIVIL	10.038.530,39		171.048.169,80	170.869.264,99	10.217.435,20
PESSOAL - ATIVO MILITAR	42.005,45		57.452.409,93	57.452.409,93	42.005,45
PESSOAL - INATIVO CIVIL	381.209,34		23.351.193,22	23.254.292,24	478.110,32
PESSOAL - INATIVO MILITAR			4.423.562,69	4.423.465,36	97,33
PESSOAL - PENSIONISTA CIVIL			65.489,95	65.489,95	
INSS	18.584.596,28		28.042.666,13	26.789.738,58	19.837.523,83
OUTRAS ENTIDADES	83.720,62		108.363,18	45.064,76	147.019,04
= PENSAO ALIMENTICIA	238.285,57		51.970.237,82	51.923.820,00	284.703,39
= IRRF DE SERVIDORES S/FL.DE PAGTO.			113.415.165,59	112.609.770,12	805.395,47
= IRRF S/SERV.TERCEIROS E OUTROS PAG.P/NE	5.524.525,53		858.952,45	1.951.713,61	4.431.764,37
IMPOSTOS E CONTRIBUICOES DIVERSOS			4.940,24	4.940,24	
ISS DE TERCEIROS	384.679,48		2.130.375,75	2.248.235,30	266.819,93
ISS DE TERCEIROS- EXERCICIOS ANTERIORES.	259.127,10		1.517,41	4.924,10	255.720,41
= OUTROS TRIBUTOS ESTADUAIS E MUNICIPAIS			40,48	40,48	
= OUTROS CONSIGNATARIOS	55.903.595,63		464.845.161,66	460.060.598,97	60.688.158,32
SOMA	91.440.275,39		917.718.246,30	911.703.768,63	97.454.753,06
OUTROS DEPOSITOS					
DEPOSITOS DE DIVERSAS ORIGENS					
= DEPOSITOS E CAUCOES	39.006,66				39.006,66
= DEPOSITOS JUDICIAIS					
= DEPOSITOS DE TERCEIROS	50.929,98		588.472,28	609.424,31	29.977,95
DEPOSITOS DE RENDIMENTOS DO PIS/PASEP	32.767,46		4.459.326,66	4.459.326,66	32.767,46
FUNDEF A REPASSAR	39.204.169,41		235.586.970,39	232.593.364,98	42.197.774,82
= CREDITO POR CONVENIO	0,07			0,07	
= DESPESAS A PAGAR DE OUTRA UG	335.049,47		753.059,32	1.061.791,32	26.317,47
SOMA	39.661.923,05		241.387.828,65	238.723.907,34	42.325.844,36
SUBTOTAL	131.102.198,44		1.159.106.074,95	1.150.427.675,97	139.780.597,42
OBRIGACOES EM CIRCULACAO					
PESSOAL A PAGAR	104.048.674,46		127.177.700,24	104.048.674,46	127.177.700,24
ENCARGOS SOCIAIS A RECOLHER - EMPREGADOR			81.645.353,83	81.645.353,83	
OBRIGACOES TRIBUTARIAS			31.786.415,96	31.786.415,96	
DEBITOS DIVERSOS A PAGAR			1.048.145.228,98	1.048.145.228,98	
CREDORES - ENTIDADES E AGENTES					
OPERACOES DE CREDITO					
ADIANTAMENTOS RECEBIDOS	226.111.202,48				226.111.202,48
VALORES EM TRANSITO EXIGIVEIS					
VALORES PENDENTES	738.923,47		2.024.769.066,45	2.025.507.989,92	
SUBTOTAL	330.898.800,41		3.313.523.765,46	3.291.133.663,15	353.288.902,72
TOTAL GERAL	539.657.007,92		4.642.722.282,98	4.514.085.626,57	668.293.664,33

AUTARQUIAS

GOVERNO DO ESTADO DE ALAGOAS UNIFICADO
SECRETARIA DE ESTADO DA FAZENDA
SUPERINTENDENCIA DO TESOIRO ESTADUAL

DEMONST. DA RECEITA E DESPESA SEGUNDO AS CATEGORIAS ECONOMICAS
AUTARQUIAS
ANEXO 01 DA LEI 4.320/64

21/02/2009 FOLHA: 1
EXERCICIO : 2008
REFERENCIA : DEZEMBRO.

R E C E I T A		D E S P E S A	
	R\$		R\$
RECEITAS CORRENTES		DESPESAS CORRENTES	
RECEITA TRIBUTARIA	3.024.007,66	PESSOAL E ENCARGOS SOCIAIS	161.973.163,73
RECEITA DE CONTRIBUICOES	0,00	JUROS E ENC. DA DIVIDA	89.211,98
RECEITA PATRIMONIAL	3.023.155,87	OUTRAS DESPESAS CORRENTES	113.064.815,50
RECEITA AGROPECUARIA	0,00		275.127.191,21
RECEITA INDUSTRIAL	0,00		
RECEITA DE SERVICOS	50.612.279,75		
TRANSFERENCIAS CORRENTES	1.268.845,23		
OUTRAS RECEITAS CORRENTES	8.381.951,59		
REC. INTRA ORCAMENTARIA	18.913.921,13		
DEDUCAO RECEITA	0,00		
	85.224.161,23		
DEFICIT CORRENTE			
	189.903.029,98		
SUBTOTAL	275.127.191,21	SUBTOTAL	275.127.191,21
RECEITAS DE CAPITAL		DESPESAS DE CAPITAL	
OPERACOES DE CREDITO	0,00	INVESTIMENTOS	65.079.992,05
ALIENACAO DE BENS	0,00	INVERSOES FINANCEIRAS	1.018.767,05
AMORTIZACAO DE EMPRESTIM.	0,00	AMORTIZACAO DA DIVIDA	47.773,82
TRANSFERENCIAS DE CAPITAL	1.878.979,96	OUTRAS DESPESAS DE CAPITAL	0,00
REC. INTRA ORCAMENTARIA	0,00		66.146.532,92
OUTRAS RECEITAS DE CAPITAL	0,00		
	1.878.979,96		
DEFICIT CAPITAL			
	64.267.552,96		
SUBTOTAL	66.146.532,92	SUBTOTAL	66.146.532,92
TOTAL	341.273.724,13	TOTAL	341.273.724,13
=====			
R E S U M O		RECEITA	DESPESA
RECEITAS E DESPESAS CORRENTES		85.224.161,23	275.127.191,21
RECEITAS E DESPESAS DE CAPITAL		1.878.979,96	66.146.532,92
TOTAIS		87.103.141,19	341.273.724,13
DEFICIT		254.170.582,94	0,00

GOVERNO DO ESTADO DE ALAGOAS UNIFICADO
SECRETARIA DE ESTADO DA FAZENDA
SUPERINTENDENCIA DO TESOUREO ESTADUAL

RECEITA SEGUNDO AS CATEGORIAS ECONOMICAS
AUTARQUIAS
ANEXO 2 DA LEI 4.320/64

REFERENCIA : DEZEMBRO.
EXERCICIO : 2008
FOLHA: 1

CODIGO DA RECEITA	ESPECIFICACAO	ALINEAS E SUBALINEAS	RUBRICAS	FONTE	CATEGORIA ECONOMICA
1.0.0.0.00.00	RECEITAS CORRENTES	0,00	0,00	0,00	66.310.240,10
1.1.0.0.00.00	RECEITA TRIBUTARIA	0,00	0,00	3.024.007,66	0,00
1.1.2.0.00.00	TAXAS	0,00	0,00	3.024.007,66	0,00
1.1.2.2.00.00	TAXAS PELA PRESTACAO DE SERVICOS	0,00	3.024.007,66	0,00	0,00
1.1.2.2.11.00	TX. DE MATRICULAS E MENSALIDADES	78.465,91	0,00	0,00	0,00
1.1.2.2.16.00	TAXA DE FISCALIZACAO DE GAS	479.985,45	0,00	0,00	0,00
1.1.2.2.17.00	TAXA DE FISCAL.DE TRANSP.INTERM.DE PA	1.865.274,50	0,00	0,00	0,00
1.1.2.2.30.00	TAXA DE FISCALIZ. E UTILIZ. DE SERV.	600.281,80	0,00	0,00	0,00
1.3.0.0.00.00	RECEITA PATRIMONIAL	0,00	0,00	3.023.155,87	0,00
1.3.1.0.00.00	RECEITAS IMOBILIARIAS	0,00	0,00	1.426.780,72	0,00
1.3.1.1.00.00	ALUGUEIS	0,00	21.587,86	0,00	0,00
1.3.1.5.00.00	TAXA DE OCUPACAO DE IMOVEIS	0,00	1.405.192,86	0,00	0,00
1.3.2.0.00.00	RECEITAS DE VALORES MOBILIARIOS	0,00	0,00	861.084,03	0,00
1.3.2.5.00.00	REMUNERACAO DE DEPOSITOS BANCARIOS	0,00	638.046,36	0,00	0,00
1.3.2.5.01.00	REMUNERACAO DE DEPOSITOS RECURSOS VIN	30.404,97	0,00	0,00	0,00
1.3.2.5.01.99	= RECEITA REM.OUTROS DEP.BANCARIOS RE	30.404,97	0,00	0,00	0,00
1.3.2.5.02.00	REMUNERACAO DE DEPOS. DE REC. NAO VI	607.641,39	0,00	0,00	0,00
1.3.2.5.02.99	= REMUNERACAO D/OUTROS DEPOS.REC.NAO	607.641,39	0,00	0,00	0,00
1.3.2.6.00.00	REMUNERACAO DE DEPOSITOS ESPECIAIS	0,00	223.037,67	0,00	0,00
1.3.9.0.00.00	OUTRAS RECEITAS PATRIMONIAIS	0,00	0,00	735.291,12	0,00
1.3.9.0.01.00	RECEITA PELO USO DE FAIXA DE DOMINIO	735.291,12	0,00	0,00	0,00
1.6.0.0.00.00	RECEITA DE SERVICOS	0,00	0,00	50.612.279,75	0,00
1.6.0.0.01.00	SERVICOS COMERCIAIS	356.116,05	0,00	0,00	0,00
1.6.0.0.01.08	RECEITAS DE APOIO CULTURAL	356.116,05	0,00	0,00	0,00
1.6.0.0.05.00	SERVICOS DE SAUDE	13.948.578,50	0,00	0,00	0,00
1.6.0.0.05.01	SERVICOS HOSPITALARES	1.184.958,40	0,00	0,00	0,00
1.6.0.0.05.04	RECEITA DE SERV. SAUDE DE ALTA COMPLE	425.712,09	0,00	0,00	0,00
1.6.0.0.05.20	SERVICOS RADIOGRAFICOS E LABORATORIAI	113.316,33	0,00	0,00	0,00
1.6.0.0.05.99	OUTROS SERVICOS DE SAUDE	12.224.591,68	0,00	0,00	0,00
1.6.0.0.13.00	SERVICOS ADMINISTRATIVOS	39.100,00	0,00	0,00	0,00
1.6.0.0.13.02	SERVICOS DE VENDA DE EDITAIS	39.100,00	0,00	0,00	0,00
1.6.0.0.30.00	SERVICOS DE TRANSITO	36.268.485,20	0,00	0,00	0,00
1.6.0.0.30.01	TAXA DE EMPLACAMENTO DE VEICULOS	3.256.102,70	0,00	0,00	0,00
1.6.0.0.30.02	TAXA DE MATRICULAS DE CNH PROFISSIONA	95.266,17	0,00	0,00	0,00
1.6.0.0.30.03	TAXA DE CREDENCIAMENTO DE AUTO ESCOLA	9.239,70	0,00	0,00	0,00
1.6.0.0.30.04	OUTRAS RECEITAS	119.089,70	0,00	0,00	0,00
1.6.0.0.30.05	EXAME DE VISTA	145,89	0,00	0,00	0,00
1.6.0.0.30.06	EXAMES DE SAUDE	48,63	0,00	0,00	0,00
1.6.0.0.30.08	EXAMES CLINICOS E PSICOTECNICOS	491.486,06	0,00	0,00	0,00
1.6.0.0.30.09	TAXA DE DEPOSITO DE VEICULOS	197.661,75	0,00	0,00	0,00
1.6.0.0.30.10	RESTR. FIDUC/RESERVA DOMINIO	1.054.467,61	0,00	0,00	0,00
1.6.0.0.30.11	RENOVACAO DE LICENCIAMENTO	13.439.095,78	0,00	0,00	0,00
1.6.0.0.30.12	TRANSFERENCIA DE PROPRIEDADE	3.313.038,96	0,00	0,00	0,00
1.6.0.0.30.13	2A VIA DO CRV	250.606,60	0,00	0,00	0,00
1.6.0.0.30.14	ALTERACAO DE DADOS	319.596,36	0,00	0,00	0,00
1.6.0.0.30.15	REABERTURA DE CHASSIS	11.087,64	0,00	0,00	0,00
1.6.0.0.30.18	AUTENTICACAO DO CRV	27.653,40	0,00	0,00	0,00
1.6.0.0.30.19	DADOS VEICULO/PROPRIETARIO	1.799,31	0,00	0,00	0,00
1.6.0.0.30.20	BAIXA DO VEICULO	940,18	0,00	0,00	0,00
1.6.0.0.30.22	EXAME LEGISLACAO MECANICA	830.867,50	0,00	0,00	0,00

GOVERNO DO ESTADO DE ALAGOAS UNIFICADO
SECRETARIA DE ESTADO DA FAZENDA
SUPERINTENDENCIA DO TESOUREO ESTADUAL

RECEITA SEGUNDO AS CATEGORIAS ECONOMICAS
AUTARQUIAS
ANEXO 2 DA LEI 4.320/64

REFERENCIA : DEZEMBRO.
EXERCICIO : 2008
FOLHA: 2

CODIGO DA RECEITA	ESPECIFICACAO	ALINEAS E SUBALINEAS	RUBRICAS	FONTE	CATEGORIA ECONOMICA
1.6.0.0.30.23	EXAME DE DIRECAO	1.160.972,67	0,00	0,00	0,00
1.6.0.0.30.24	EMISSAO DE 2A VIA DA CNH	130.620,18	0,00	0,00	0,00
1.6.0.0.30.25	RENOVACAO DA CNH	1.416.183,12	0,00	0,00	0,00
1.6.0.0.30.26	REGISTRO DA CNH	204.391,89	0,00	0,00	0,00
1.6.0.0.30.28	ESCOLHA DE PLACA ESPECIAL	77.159,60	0,00	0,00	0,00
1.6.0.0.30.29	PERICIA ACIDENTE	367.442,52	0,00	0,00	0,00
1.6.0.0.30.30	EXP; DADOS SEGURO	7.861,85	0,00	0,00	0,00
1.6.0.0.30.33	EXAME DE DIRECAO C-D-E	126.703,72	0,00	0,00	0,00
1.6.0.0.30.34	S. EXPEDICAO PRONTUARIO CNH	11.573,94	0,00	0,00	0,00
1.6.0.0.30.35	ALTERACAO DE DADOS HABILITACAO	26.951,40	0,00	0,00	0,00
1.6.0.0.30.36	MULTA RECIBO	883.346,96	0,00	0,00	0,00
1.6.0.0.30.37	MULTAS NOTA FISCAL	222.919,92	0,00	0,00	0,00
1.6.0.0.30.40	LACRE	537.338,49	0,00	0,00	0,00
1.6.0.0.30.41	FOTOS	96.280,66	0,00	0,00	0,00
1.6.0.0.30.42	D. PROCESSAMENTO	428.462,72	0,00	0,00	0,00
1.6.0.0.30.43	VISTORIA DE VEICULOS	1.800.325,14	0,00	0,00	0,00
1.6.0.0.30.50	CREENCIAMENTO CASA DE PLACA (ANUAL)	5.673,50	0,00	0,00	0,00
1.6.0.0.30.52	BOLETIM DE OCORRENCIA/PERICIA	307,40	0,00	0,00	0,00
1.6.0.0.30.54	CARTEIRAS DE TAXISTAS	255.400,24	0,00	0,00	0,00
1.6.0.0.30.55	MULTAS DE RADAR	717,16	0,00	0,00	0,00
1.6.0.0.30.57	TAXA DE TERMINAL RODOVIARIO	73.302,06	0,00	0,00	0,00
1.6.0.0.30.59	CNH - DIFINITIVA - DETRAN	207.439,37	0,00	0,00	0,00
1.6.0.0.30.61	TAXA DE BLOQUEIO ADMINISTRATIVO DE VE	77.645,89	0,00	0,00	0,00
1.6.0.0.30.63	TAXA DE CONSERV. E MANUTENCAO DE VIAS	274.735,87	0,00	0,00	0,00
1.6.0.0.30.64	CREENCIAMENTO E RENOVACAO DE CFC INS	64,84	0,00	0,00	0,00
1.6.0.0.30.65	CREENCIAMENTO E RENOVACAO DE CFC DIR	81,05	0,00	0,00	0,00
1.6.0.0.30.66	CREENCIAMENTO E RENOVACAO DE CFC DIR	97,26	0,00	0,00	0,00
1.6.0.0.30.67	CREENCIAMENTO E RENOVACAO DE CMP-MED	48,63	0,00	0,00	0,00
1.6.0.0.30.68	CREENCIAMENTO E RENOVACAO DE CMP - P	48,63	0,00	0,00	0,00
1.6.0.0.30.70	EXPEDICAO CNH - COD 30050	912.627,60	0,00	0,00	0,00
1.6.0.0.30.71	TAXA DE POSTAGEM CNH/CRLV - COD 30051	1.548.578,34	0,00	0,00	0,00
1.6.0.0.30.82	DIGITALIZACAO DOC. ARQ. P/ PROC. - CO	1.984.785,33	0,00	0,00	0,00
1.6.0.0.30.83	EMISSAO DE NADA CONSTA	10.203,31	0,00	0,00	0,00
1.7.0.0.00.00	TRANSFERENCIAS CORRENTES	0,00	0,00	1.268.845,23	0,00
1.7.4.0.00.00	TRANSFERENCIAS DO EXTERIOR	0,00	0,00	10.080,00	0,00
1.7.6.0.00.00	TRANSFERENCIAS DE CONVENIOS	0,00	0,00	1.258.765,23	0,00
1.7.6.1.00.00	TRANSFERENCIA CONVENIOS DA UNIAO E EN	0,00	1.258.765,23	0,00	0,00
1.7.6.1.01.00	CONVENIOS DA UNIAO P/SIST.UNICO DE SA	198.360,00	0,00	0,00	0,00
1.7.6.1.02.00	CONVENIOS DA UNIAO - PROGRAMAS DE EDU	216.103,95	0,00	0,00	0,00
1.7.6.1.99.00	OUTROS TRANSFERENCIAS DE CONVENIO DA	844.301,28	0,00	0,00	0,00
1.9.0.0.00.00	OUTRAS RECEITAS CORRENTES	0,00	0,00	8.381.951,59	0,00
1.9.1.0.00.00	MULTAS E JUROS DE MORA	0,00	0,00	7.148.418,25	0,00
1.9.1.9.00.00	MULTAS DE OUTRAS ORIGENS	0,00	7.148.418,25	0,00	0,00
1.9.1.9.15.00	MULTAS PREVISTAS NA LEGISLACAO DE TRA	5.584.859,56	0,00	0,00	0,00
1.9.1.9.16.00	MULTAS E JUR.MORA PREV. LEGISLAC. DE	1.549.087,57	0,00	0,00	0,00
1.9.1.9.19.00	MULTA P/ATRASSO PRESTACAO CONTAS ADIAN	5.432,40	0,00	0,00	0,00
1.9.1.9.27.00	MULTAS E JUROS PREVISTOS EM CONTRATOS	9.038,72	0,00	0,00	0,00
1.9.2.0.00.00	INDENIZACOES E RESTITUICOES	0,00	0,00	1.233.533,20	0,00
1.9.2.2.00.00	RESTITUICOES	0,00	1.233.533,20	0,00	0,00
1.9.2.2.07.00	RESTITUICOES DE DESPESAS DE EXERC. AN	12.000,00	0,00	0,00	0,00

GOVERNO DO ESTADO DE ALAGOAS UNIFICADO
SECRETARIA DE ESTADO DA FAZENDA
SUPERINTENDENCIA DO TESOUREO ESTADUAL

RECEITA SEGUNDO AS CATEGORIAS ECONOMICAS
AUTARQUIAS
ANEXO 2 DA LEI 4.320/64

REFERENCIA : DEZEMBRO.
EXERCICIO : 2008
FOLHA: 3

CODIGO DA RECEITA	ESPECIFICACAO	ALINEAS E SUBALINEAS	RUBRICAS	FONTE	CATEGORIA ECONOMICA
1.9.2.2.08.00	RESSARCIMENTO DE CUSTOS DE PROCESSAME	1.221.443,20	0,00	0,00	0,00
1.9.2.2.99.00	OUTRAS RESTITUICOES	90,00	0,00	0,00	0,00
1.9.9.0.00.00	RECEITAS DIVERSAS	0,00	0,00	0,14	0,00
1.9.9.0.99.00	OUTRAS RECEITAS	0,14	0,00	0,00	0,00
2.0.0.0.00.00	RECEITAS DE CAPITAL	0,00	0,00	0,00	1.878.979,96
2.4.0.0.00.00	TRANSFERENCIAS DE CAPITAL	0,00	0,00	1.878.979,96	0,00
2.4.7.0.00.00	TRANSFERENCIAS DE CONVENIOS	0,00	0,00	1.878.979,96	0,00
2.4.7.4.00.00	TRANSFERENCIAS CONVENIOS DE INSTIT. P	0,00	1.878.979,96	0,00	0,00
7.0.0.0.00.00	RECEITAS CORRENTES - INTRA ORCAMENTAR	0,00	0,00	0,00	18.913.921,13
7.6.0.0.00.00	RECEITAS DE SERVICOS - INTRA-ORCAMENT	0,00	0,00	18.896.945,69	0,00
7.6.0.0.05.00	SERV.DE SAUDE - OPER.INTRAORCAMENTARI	17.327.967,89	0,00	0,00	0,00
7.6.0.0.05.01	SERVICOS HOSPITALARES-OPER.INTRAORCAM	10.959.352,46	0,00	0,00	0,00
7.6.0.0.05.03	SERV.RADIOL.E LABORAT.OPER.INTRAORCAM	63,00	0,00	0,00	0,00
7.6.0.0.05.04	SERV.AMBULATORIAIS - OPER.INTRAORCAME	5.862.884,05	0,00	0,00	0,00
7.6.0.0.05.99	OUTROS SERVICOS DE SAUDE-OPER.INTRAOR	505.668,38	0,00	0,00	0,00
7.6.0.0.14.00	SERVICOS DE FISCALIZACAO - INTRA-ORCA	1.568.977,80	0,00	0,00	0,00
7.9.0.0.00.00	OUTRAS RECEITAS CORRENTES INTRA ORCAM	0,00	0,00	16.975,44	0,00
7.9.2.0.00.00	INDENIZACOES E RESTITUICOES - INTRA-O	0,00	0,00	16.975,44	0,00
7.9.2.2.00.00	RESTITUICOES	0,00	16.975,44	0,00	0,00
7.9.2.2.08.00	RESSARCIMENTO DE CUSTOS DE PROCESSAME	16.975,44	0,00	0,00	0,00

GOVERNO DO ESTADO DE ALAGOAS UNIFICADO
SECRETARIA DE ESTADO DE FAZENDA
SUPERINTENDENCIA DO TESOUREO ESTADUAL

RECEITA SEGUNDO AS CATEGORIAS ECONOMICAS
AUTARQUIAS
ANEXO 2 DA LEI 4.320/64

REFERENCIA : DEZEMBRO.
EXERCICIO : 2008
FOLHA: 4

RESUMO

RECEITAS CORRENTES :

RECEITA TRIBUTARIA	:	3.024.007,66		
RECEITA DE CONTRIBUICOES	:	0,00		
RECEITA PATRIMONIAL	:	3.023.155,87		
RECEITA AGROPECUARIA	:	0,00		
RECEITA INDUSTRIAL	:	0,00		
RECEITA DE SERVICOS	:	50.612.279,75		
TRANSFERENCIAS CORRENTES	:	1.268.845,23		
OUTRAS RECEITAS CORRENTES	:	8.381.951,59		
RECEITAS INTRAORCAMENTARIAS:		18.913.921,13		
DEDUCAO RECEITA F.FUNDEF	:	0,00	TOTAL DO GRUPO :	85.224.161,23

RECEITAS DE CAPITAL :

OPERACOES DE CREDITO	:	0,00		
ALIENACAO DE BENS	:	0,00		
AMORTIZACAO DE EMPRESTIMOS	:	0,00		
TRANSFERENCIAS DE CAPITAL	:	1.878.979,96		
OUTRAS RECEITAS DE CAPITAL	:	0,00	TOTAL DO GRUPO :	1.878.979,96

RECEITA TOTAL	:			87.103.141,19
---------------	---	--	--	---------------

GOVERNO DE ESTADO DE ALAGOAS
SECRETARIA DE ESTADO DA FAZENDA
SUPERINTENDENCIA DO TESOUREO ESTADUAL

DESPEZA SEGUNDO CATEGORIAS ECONOMICAS
AUTARQUIAS
ANEXO 02

FOLHA: 01
EXERCICIO : 2008
REFERENCIA: DEZEMBRO.

		DESDOBRAMENTOS	ELEMENTO	CATEGORIA
300000	DESPESAS CORRENTES			275.127.191,21
310000	PESSOAL E ENCARGOS SOCIAIS			161.973.163,73
319000	APLICACOES DIRETAS		161.973.163,73	
319001	APOSENTADORIAS E REFORMAS	21.726.194,45		
319003	PENSOES	145.599,57		
319004	CONTRATAAO POR TEMPO DETERMINADO	1.129.073,32		
319009	SALARIO-FAMILIA	94.063,16		
319011	VENCIMENTOS E VANTAGENS FIXAS - PESSOAL CIVIL	135.928.573,40		
319013	OBRIGACOES PATRONAIS	242.872,50		
319016	OUTRAS DESPESAS VARIAVEIS - PESSOAL CIVIL	1.341.118,52		
319092	DESPESAS DE EXERCICIOS ANTERIORES	46.226,38		
319100	APLICACOES DIRETAS - OPER.INTRA-ORCAMENTARIAS		1.319.442,43	
319113	OBRIGACOES PATRONAIS - OP.INTRA-ORCAMENTARIAS	1.319.442,43		
320000	JUROS E ENCARGOS DA DIVIDA			89.211,98
329000	APLICACOES DIRETAS		89.211,98	
329100	APLICACOES DIRETAS - OPER.INTRA-ORCAMENTARIAS		89.211,98	
329121	JUROS S/ DIVIDA P/ CONTRATO - OP.INTRA-ORCAM.	89.211,98		
330000	OUTRAS DESPESAS CORRENTES			113.064.815,50
332000	TRANSFERENCIAS A UNIAO		301.398,00	
332041	CONTRIBUICOES	127.783,45		
332093	INDENIZACOES E RESTITUICOES	173.614,55		
339000	APLICACOES DIRETAS		112.763.417,50	
339010	OUTROS BENEFICIOS DE NATUREZA SOCIAL	380.716,35		
339014	DIARIAS - PESSOAL CIVIL	2.635.645,00		
339018	AUXILIO FINANCEIRO A ESTUDANTES	158.719,91		
339020	AUXILIO FINANCEIRO A PESQUISADORES	17.906,32		
339030	MATERIAL DE CONSUMO	22.639.707,19		
339031	PREMIACOES CULT., ART., CIENT., DESP.E OUTROS	16.910,00		
339032	MATERIAL DE DISTRIBUICAO GRATUITA	47.678,00		
339033	PASSAGENS E DESPESAS COM LOCOMOAO	813.480,52		
339035	SERVICOS DE CONSULTORIA	167.497,50		
339036	OUTROS SERVICOS DE TERCEIROS - PESSOA FISICA	10.165.265,91		
339037	LOCACAO DE MAO-DE-OBRA	2.917.483,97		
339039	OUTROS SERVICOS DE TERCEIROS-PESSOA JURIDICA	54.510.740,53		
339047	OBRIGACOES TRIBUTARIAS E CONTRIBUTIVAS	1.178.994,52		
339091	SENTENCAS JUDICIAIS	50.765,82		
339092	DESPESAS DE EXERCICIOS ANTERIORES	15.463.884,07		
339093	INDENIZACOES E RESTITUICOES	1.037.429,27		
339100	APLICACOES DIRETAS - OPER.INTRA-ORCAMENTARIAS		560.592,62	
339139	OUTROS SERV.DE TERC.- PES. JUR. OP. INTRA-ORC	445.322,02		
339141	CONTRIBUICOES	115.270,60		
400000	DESPESAS DE CAPITAL			66.146.532,92
440000	INVESTIMENTOS			65.079.992,05
449000	APLICACOES DIRETAS		65.079.992,05	
449051	OBRAS E INSTALACOES	51.796.786,41		
449052	EQUIPAMENTOS E MATERIAL PERMANENTE	4.138.850,48		
449061	AQUISICAO DE IMOVEIS	9.117.160,44		
449092	DESPESAS DE EXERCICIOS ANTERIORES	27.194,72		
450000	INVERSOES FINANCEIRAS			1.018.767,05

GOVERNO DE ESTADO DE ALAGOAS
SECRETARIA DE ESTADO DA FAZENDA
SUPERINTENDENCIA DO TESOUREO ESTADUAL

DESPEsa SEGUNDO CATEGORIAS ECONOMICAS
AUTARQUIAS
ANEXO 02

FOLHA: 02
EXERCICIO : 2008
REFERENCIA: DEZEMBRO.

		DESDOBRAMENTOS	ELEMENTO	CATEGORIA
459000	APLICACOES DIRETAS		1.018.767,05	
459061	AQUISICAO DE IMOVEIS	1.018.767,05		
460000	AMORTIZACAO DA DIVIDA			47.773,82
469000	APLICACOES DIRETAS		47.773,82	
469100	APLICACOES DIRETAS - OPER.INTRA-ORCAMENTARIAS		47.773,82	
469171	PRINCIPAL DA DIVIDA CONTRATUAL RESGATADO-RPPS	47.773,82		
TOTAL:				341.273.724,13

GOVERNO DO ESTADO DE ALAGOAS UNIFIC		DESPESAS SEGUNDO CATEGORIA ECONOMICA		REFERENCIA: DEZEMBRO:	
SECRETARIA DE ESTADO DA FAZENDA		AUTARQUIAS		EXERCICIO: 2008	
SUPERINTENDENCIA DO TESOUREO ESTADUAL		ANEXO 02a DA LEI 4.320/64		FOLHA: 1	
ORGAO	13.504	AGENCIA REGULADORA DOS SERVICOS PUBLICOS DO E			
UO	13.504	AGENCIA REGULADORA DOS SERVICOS PUBLICOS DO E			
CODIGO		DESCRICAO	ELEMENTO		CATEGORIA ECONOMICA
3.0.00.00		DESPESAS CORRENTES			3.520.902,78
3.1.00.00		PESSOAL E ENCARGOS SOCIAIS			657.703,71
3.1.90.00		APLICACOES DIRETAS	657.703,71		
3.1.90.11		VENCIMENTOS E VANTAGENS FIXAS - PESSOAL CIVIL	657.703,71		
3.3.00.00		OUTRAS DESPESAS CORRENTES			2.863.199,07
3.3.20.00		TRANSFERENCIAS A UNIAO	166.870,20		
3.3.20.93		INDENIZACOES E RESTITUICOES	166.870,20		
3.3.90.00		APLICACOES DIRETAS	2.581.058,27		
3.3.90.14		DIARIAS - PESSOAL CIVIL	204.215,00		
3.3.90.30		MATERIAL DE CONSUMO	105.061,98		
3.3.90.33		PASSAGENS E DESPESAS COM LOCOMOCAO	61.614,26		
3.3.90.35		SERVICOS DE CONSULTORIA	7.500,00		
3.3.90.36		OUTROS SERVICOS DE TERCEIROS - PESSOA FISICA	220.637,73		
3.3.90.39		OUTROS SERVICOS DE TERCEIROS-PESSOA JURIDICA	1.982.029,30		
3.3.91.00		APLICACOES DIRETAS - OPER.INTRA-ORCAMENTARIAS	115.270,60		
3.3.91.41		CONTRIBUICOES	115.270,60		
4.0.00.00		DESPESAS DE CAPITAL			46.228,07
4.4.00.00		INVESTIMENTOS			46.228,07
4.4.90.00		APLICACOES DIRETAS	46.228,07		
4.4.90.52		EQUIPAMENTOS E MATERIAL PERMANENTE	46.228,07		
TOTAL DA UO					3.567.130,85
TOTAL DO ORGAO					3.567.130,85
ORGAO	13.548	AGENCIA DE SERVICOS ADMINISTRATIVOS DO ESTADO			
UO	13.548	AGENCIA DE SERVICOS ADMINISTRATIVOS DO ESTADO			
CODIGO		DESCRICAO	ELEMENTO		CATEGORIA ECONOMICA
3.0.00.00		DESPESAS CORRENTES			1.985.879,29
3.1.00.00		PESSOAL E ENCARGOS SOCIAIS			1.178.342,09
3.1.90.00		APLICACOES DIRETAS	1.178.342,09		
3.1.90.11		VENCIMENTOS E VANTAGENS FIXAS - PESSOAL CIVIL	1.178.342,09		
3.3.00.00		OUTRAS DESPESAS CORRENTES			807.537,20
3.3.90.00		APLICACOES DIRETAS	807.537,20		
3.3.90.14		DIARIAS - PESSOAL CIVIL	35.367,50		
3.3.90.30		MATERIAL DE CONSUMO	59.453,44		
3.3.90.33		PASSAGENS E DESPESAS COM LOCOMOCAO	26.920,05		
3.3.90.35		SERVICOS DE CONSULTORIA	7.698,00		
3.3.90.36		OUTROS SERVICOS DE TERCEIROS - PESSOA FISICA	220.678,97		
3.3.90.37		LOCACAO DE MAO-DE-OBRA	9.831,80		
3.3.90.39		OUTROS SERVICOS DE TERCEIROS-PESSOA JURIDICA	447.536,57		
3.3.90.47		OBRIGACOES TRIBUTARIAS E CONTRIBUTIVAS	50,87		
4.0.00.00		DESPESAS DE CAPITAL			78.332,45
4.4.00.00		INVESTIMENTOS			78.332,45
4.4.90.00		APLICACOES DIRETAS	78.332,45		
4.4.90.52		EQUIPAMENTOS E MATERIAL PERMANENTE	78.332,45		

GOVERNO DO ESTADO DE ALAGOAS UNIFIC		DESPESAS SEGUNDO CATEGORIA ECONOMICA		REFERENCIA: DEZEMBRO:	
SECRETARIA DE ESTADO DA FAZENDA		AUTARQUIAS		EXERCICIO: 2008	
SUPERINTENDENCIA DO TESOUREO ESTADUAL		ANEXO 02a DA LEI 4.320/64		FOLHA: 3	
3.3.90.33	PASSAGENS E DESPESAS COM LOCOMOCAO		2.889,08		
3.3.90.36	OUTROS SERVICOS DE TERCEIROS - PESSOA FISICA		37.870,12		
3.3.90.39	OUTROS SERVICOS DE TERCEIROS-PESSOA JURIDICA		1.564.137,23		
4.0.00.00	DESPESAS DE CAPITAL			93.796,80	
4.4.00.00	INVESTIMENTOS			93.796,80	
4.4.90.00	APLICACOES DIRETAS		93.796,80		
4.4.90.51	OBRAS E INSTALACOES		22.608,00		
4.4.90.52	EQUIPAMENTOS E MATERIAL PERMANENTE		71.188,80		
TOTAL DA UO				2.194.906,53	
TOTAL DO ORGAO				2.194.906,53	
ORGAO	14.541	INSTITUTO DE TERRAS E REFORMA AGRARIA DE ALAG			
UO	14.541	INSTITUTO DE TERRAS E REFORMA AGRARIA DE ALAG			
CODIGO		DESCRICAO	ELEMENTO		CATEGORIA ECONOMICA
3.0.00.00		DESPESAS CORRENTES			4.935.433,67
3.1.00.00		PESSOAL E ENCARGOS SOCIAIS			3.432.595,70
3.1.90.00		APLICACOES DIRETAS	3.432.595,70		
3.1.90.01		APOSENTADORIAS E REFORMAS	304.957,81		
3.1.90.11		VENCIMENTOS E VANTAGENS FIXAS - PESSOAL CIVIL	3.124.637,89		
3.1.90.92		DESPESAS DE EXERCICIOS ANTERIORES	3.000,00		
3.3.00.00		OUTRAS DESPESAS CORRENTES			1.502.837,97
3.3.20.00		TRANSFERENCIAS A UNIAO	6.623,89		
3.3.20.93		INDENIZACOES E RESTITUICOES	6.623,89		
3.3.90.00		APLICACOES DIRETAS	1.496.214,08		
3.3.90.14		DIARIAS - PESSOAL CIVIL	174.275,50		
3.3.90.30		MATERIAL DE CONSUMO	304.866,37		
3.3.90.33		PASSAGENS E DESPESAS COM LOCOMOCAO	47.072,66		
3.3.90.36		OUTROS SERVICOS DE TERCEIROS - PESSOA FISICA	132.613,25		
3.3.90.39		OUTROS SERVICOS DE TERCEIROS-PESSOA JURIDICA	830.144,79		
3.3.90.92		DESPESAS DE EXERCICIOS ANTERIORES	7.241,51		
4.0.00.00		DESPESAS DE CAPITAL			50.541,12
4.4.00.00		INVESTIMENTOS			50.541,12
4.4.90.00		APLICACOES DIRETAS	50.541,12		
4.4.90.52		EQUIPAMENTOS E MATERIAL PERMANENTE	50.541,12		
TOTAL DA UO				4.985.974,79	
TOTAL DO ORGAO				4.985.974,79	
ORGAO	14.555	AGENCIA DE DEFESA E INSPECAO AGROPECUARIA DE			
UO	14.555	AGENCIA DE DEFESA E INSPECAO AGROPECUARIA DE			
CODIGO		DESCRICAO	ELEMENTO		CATEGORIA ECONOMICA
3.0.00.00		DESPESAS CORRENTES			2.878.923,19
3.1.00.00		PESSOAL E ENCARGOS SOCIAIS			1.552.279,61
3.1.90.00		APLICACOES DIRETAS	1.552.279,61		

GOVERNO DO ESTADO DE ALAGOAS UNIFIC		DESPESAS SEGUNDO CATEGORIA ECONOMICA		REFERENCIA: DEZEMBRO:	
SECRETARIA DE ESTADO DA FAZENDA		AUTARQUIAS		EXERCICIO: 2008	
SUPERINTENDENCIA DO TESOUREO ESTADUAL		ANEXO 02a DA LEI 4.320/64		FOLHA: 4	
3.1.90.04	CONTRATAÇÃO POR TEMPO DETERMINADO	281.248,32			
3.1.90.09	SALÁRIO-FAMÍLIA	8.526,00			
3.1.90.11	VENCIMENTOS E VANTAGENS FIXAS - PESSOAL CIVIL	1.198.018,60			
3.1.90.13	OBRIGAÇÕES PATRONAIS	64.486,69			
3.3.00.00	OUTRAS DESPESAS CORRENTES			1.326.643,58	
3.3.90.00	APLICAÇÕES DIRETAS	1.326.643,58			
3.3.90.14	DIÁRIAS - PESSOAL CIVIL	187.057,50			
3.3.90.30	MATERIAL DE CONSUMO	660.702,09			
3.3.90.33	PASSAGENS E DESPESAS COM LOCOMOÇÃO	34.061,77			
3.3.90.36	OUTROS SERVIÇOS DE TERCEIROS - PESSOA FÍSICA	148.973,03			
3.3.90.39	OUTROS SERVIÇOS DE TERCEIROS-PESSOA JURÍDICA	295.849,19			
4.0.00.00	DESPESAS DE CAPITAL			49.837,50	
4.4.00.00	INVESTIMENTOS			49.837,50	
4.4.90.00	APLICAÇÕES DIRETAS	49.837,50			
4.4.90.52	EQUIPAMENTOS E MATERIAL PERMANENTE	49.837,50			
TOTAL DA UO				2.928.760,69	
TOTAL DO ORGAO				2.928.760,69	
ORGAO	17.517	INSTITUTO ZUMBI DOS PALMARES - IZP			
UO	17.517	INSTITUTO ZUMBI DOS PALMARES - IZP			
CODIGO		DESCRICAO	ELEMENTO		CATEGORIA ECONOMICA
3.0.00.00		DESPESAS CORRENTES			5.719.318,24
3.1.00.00		PESSOAL E ENCARGOS SOCIAIS			3.966.916,33
3.1.90.00		APLICAÇÕES DIRETAS	3.966.916,33		
3.1.90.01		APOSENTADORIAS E REFORMAS	294.124,74		
3.1.90.03		PENSOES	21.025,92		
3.1.90.09		SALÁRIO-FAMÍLIA	13.846,00		
3.1.90.11		VENCIMENTOS E VANTAGENS FIXAS - PESSOAL CIVIL	3.629.575,78		
3.1.90.92		DESPESAS DE EXERCÍCIOS ANTERIORES	8.343,89		
3.3.00.00		OUTRAS DESPESAS CORRENTES			1.752.401,91
3.3.90.00		APLICAÇÕES DIRETAS	1.752.401,91		
3.3.90.14		DIÁRIAS - PESSOAL CIVIL	119.360,00		
3.3.90.30		MATERIAL DE CONSUMO	128.874,47		
3.3.90.31		PREMIAÇÕES CULT., ART., CIENT., DESP.E OUTROS	9.000,00		
3.3.90.32		MATERIAL DE DISTRIBUIÇÃO GRATUITA	7.938,00		
3.3.90.33		PASSAGENS E DESPESAS COM LOCOMOÇÃO	72.212,92		
3.3.90.36		OUTROS SERVIÇOS DE TERCEIROS - PESSOA FÍSICA	467.985,74		
3.3.90.39		OUTROS SERVIÇOS DE TERCEIROS-PESSOA JURÍDICA	914.716,59		
3.3.90.91		SENTENÇAS JUDICIAIS	24.680,99		
3.3.90.92		DESPESAS DE EXERCÍCIOS ANTERIORES	7.633,20		
4.0.00.00		DESPESAS DE CAPITAL			114.913,54
4.4.00.00		INVESTIMENTOS			114.913,54
4.4.90.00		APLICAÇÕES DIRETAS	114.913,54		
4.4.90.52		EQUIPAMENTOS E MATERIAL PERMANENTE	114.913,54		
TOTAL DA UO				5.834.231,78	

GOVERNO DO ESTADO DE ALAGOAS UNIFIC DESPESAS SEGUNDO CATEGORIA ECONOMICA REFERENCIA: DEZEMBRO:
 SECRETARIA DE ESTADO DA FAZENDA AUTARQUIAS EXERCICIO: 2008
 SUPERINTENDENCIA DO TESOUREO ESTADUAL ANEXO 02a DA LEI 4.320/64 FOLHA: 5

TOTAL DO ORGAO 5.834.231,78

ORGAO	CODIGO	DESCRICO	ELEMENTO	CATEGORIA ECONOMICA
18.520		DIRETORIA DE TEATROS DO ESTADO DE ALAGOAS - D		
18.520		DIRETORIA DE TEATROS DO ESTADO DE ALAGOAS		
		DESCRICO		
3.0.00.00		DESPESAS CORRENTES		1.238.371,62
3.1.00.00		PESSOAL E ENCARGOS SOCIAIS		575.323,27
3.1.90.00		APLICACOES DIRETAS	575.323,27	
3.1.90.09		SALARIO-FAMILIA	1.242,00	
3.1.90.11		VENCIMENTOS E VANTAGENS FIXAS - PESSOAL CIVIL	569.894,97	
3.1.90.16		OUTRAS DESPESAS VARIAVEIS - PESSOAL CIVIL	4.186,30	
3.3.00.00		OUTRAS DESPESAS CORRENTES		663.048,35
3.3.90.00		APLICACOES DIRETAS	663.048,35	
3.3.90.14		DIARIAS - PESSOAL CIVIL	960,00	
3.3.90.30		MATERIAL DE CONSUMO	51.425,67	
3.3.90.33		PASSAGENS E DESPESAS COM LOCOMOCAO	2.936,48	
3.3.90.36		OUTROS SERVICOS DE TERCEIROS - PESSOA FISICA	25.591,00	
3.3.90.37		LOCACAO DE MAO-DE-OBRA	52.561,36	
3.3.90.39		OUTROS SERVICOS DE TERCEIROS-PESSOA JURIDICA	518.804,93	
3.3.90.47		OBRIGACOES TRIBUTARIAS E CONTRIBUTIVAS	4.351,06	
3.3.90.92		DESPESAS DE EXERCICIOS ANTERIORES	6.417,85	
4.0.00.00		DESPESAS DE CAPITAL		491.485,00
4.4.00.00		INVESTIMENTOS		491.485,00
4.4.90.00		APLICACOES DIRETAS	491.485,00	
4.4.90.52		EQUIPAMENTOS E MATERIAL PERMANENTE	31.485,00	
4.4.90.61		AQUISICAO DE IMOVEIS	460.000,00	
TOTAL DA UO				1.729.856,62

TOTAL DO ORGAO 1.729.856,62

ORGAO	CODIGO	DESCRICO	ELEMENTO	CATEGORIA ECONOMICA
19.512		DEPARTAMENTO ESTADUAL DE TRÂNSITO DE ALAGOAS		
19.512		DEPARTAMENTO ESTADUAL DE TRANSITO DE ALAGOAS		
		DESCRICO		
3.0.00.00		DESPESAS CORRENTES		31.332.024,68
3.1.00.00		PESSOAL E ENCARGOS SOCIAIS		17.885.216,89
3.1.90.00		APLICACOES DIRETAS	16.565.774,46	
3.1.90.11		VENCIMENTOS E VANTAGENS FIXAS - PESSOAL CIVIL	15.308.492,48	
3.1.90.13		OBRIGACOES PATRONAIS	178.385,81	
3.1.90.16		OUTRAS DESPESAS VARIAVEIS - PESSOAL CIVIL	1.078.896,17	
3.1.91.00		APLICACOES DIRETAS - OPER.INTRA-ORCAMENTARIAS	1.319.442,43	
3.1.91.13		OBRIGACOES PATRONAIS - OP.INTRA-ORCAMENTARIAS	1.319.442,43	
3.2.00.00		JUROS E ENCARGOS DA DIVIDA		89.211,98
3.2.91.00		APLICACOES DIRETAS - OPER.INTRA-ORCAMENTARIAS	89.211,98	
3.2.91.21		JUROS S/ DIVIDA P/ CONTRATO - OP.INTRA-ORCAM.	89.211,98	
3.3.00.00		OUTRAS DESPESAS CORRENTES		13.357.595,81
3.3.90.00		APLICACOES DIRETAS	13.055.698,99	
3.3.90.10		OUTROS BENEFICIOS DE NATUREZA SOCIAL	380.716,35	

GOVERNO DO ESTADO DE ALAGOAS UNIFIC		DESPESAS SEGUNDO CATEGORIA ECONOMICA		REFERENCIA: DEZEMBRO:	
SECRETARIA DE ESTADO DA FAZENDA		AUTARQUIAS		EXERCICIO: 2008	
SUPERINTENDENCIA DO TESOUREO ESTADUAL		ANEXO 02a DA LEI 4.320/64		FOLHA: 6	
3.3.90.14	DIARIAS - PESSOAL CIVIL	311.369,50			
3.3.90.30	MATERIAL DE CONSUMO	905.319,18			
3.3.90.32	MATERIAL DE DISTRIBUICAO GRATUITA	39.740,00			
3.3.90.33	PASSAGENS E DESPESAS COM LOCOMOCAO	75.534,12			
3.3.90.36	OUTROS SERVICOS DE TERCEIROS - PESSOA FISICA	569.343,01			
3.3.90.37	LOCACAO DE MAO-DE-OBRA	1.093.851,31			
3.3.90.39	OUTROS SERVICOS DE TERCEIROS-PESSOA JURIDICA	8.117.934,98			
3.3.90.92	DESPESAS DE EXERCICIOS ANTERIORES	590.971,18			
3.3.90.93	INDENIZACOES E RESTITUICOES	970.919,36			
3.3.91.00	APLICACOES DIRETAS - OPER.INTRA-ORCAMENTARIAS	301.896,82			
3.3.91.39	OUTROS SERV.DE TERC.- PES. JUR. OP. INTRA-ORC	301.896,82			
4.0.00.00	DESPESAS DE CAPITAL			8.794.004,03	
4.4.00.00	INVESTIMENTOS			8.746.230,21	
4.4.90.00	APLICACOES DIRETAS	8.746.230,21			
4.4.90.52	EQUIPAMENTOS E MATERIAL PERMANENTE	574.030,21			
4.4.90.61	AQUISICAO DE IMOVEIS	8.172.200,00			
4.6.00.00	AMORTIZACAO DA DIVIDA			47.773,82	
4.6.91.00	APLICACOES DIRETAS - OPER.INTRA-ORCAMENTARIAS	47.773,82			
4.6.91.71	PRINCIPAL DA DIVIDA CONTRATUAL RESGATADO-RPPS	47.773,82			
TOTAL DA UO				40.126.028,71	
TOTAL DO ORGAO				40.126.028,71	
ORGAO	20.516	UNIVERSIDADE ESTADUAL DE ALAGOAS - UNEAL			
UO	20.516	UNIVERSIDADE ESTADUAL DE ALAGOAS			
CODIGO		DESCRICAO	ELEMENTO		CATEGORIA ECONOMICA
3.0.00.00		DESPESAS CORRENTES		13.782.816,32	
3.1.00.00		PESSOAL E ENCARGOS SOCIAIS		11.241.752,70	
3.1.90.00		APLICACOES DIRETAS	11.241.752,70		
3.1.90.04		CONTRATAAO POR TEMPO DETERMINADO	847.825,00		
3.1.90.09		SALARIO-FAMILIA	23,00		
3.1.90.11		VENCIMENTOS E VANTAGENS FIXAS - PESSOAL CIVIL	10.393.904,70		
3.3.00.00		OUTRAS DESPESAS CORRENTES		2.541.063,62	
3.3.20.00		TRANSFERENCIAS A UNIAO	120,46		
3.3.20.93		INDENIZACOES E RESTITUICOES	120,46		
3.3.90.00		APLICACOES DIRETAS	2.540.943,16		
3.3.90.14		DIARIAS - PESSOAL CIVIL	55.727,50		
3.3.90.18		AUXILIO FINANCEIRO A ESTUDANTES	158.719,91		
3.3.90.20		AUXILIO FINANCEIRO A PESQUISADORES	17.906,32		
3.3.90.30		MATERIAL DE CONSUMO	181.868,22		
3.3.90.33		PASSAGENS E DESPESAS COM LOCOMOCAO	65.154,12		
3.3.90.36		OUTROS SERVICOS DE TERCEIROS - PESSOA FISICA	1.500.065,90		
3.3.90.39		OUTROS SERVICOS DE TERCEIROS-PESSOA JURIDICA	553.169,33		
3.3.90.47		OBRIGACOES TRIBUTARIAS E CONTRIBUTIVAS	1.222,00		
3.3.90.92		DESPESAS DE EXERCICIOS ANTERIORES	7.109,86		
4.0.00.00		DESPESAS DE CAPITAL		288.775,15	
4.4.00.00		INVESTIMENTOS		288.775,15	
4.4.90.00		APLICACOES DIRETAS	288.775,15		
4.4.90.51		OBRAS E INSTALACOES	141.655,45		

GOVERNO DO ESTADO DE ALAGOAS UNIFIC DESPESAS SEGUNDO CATEGORIA ECONOMICA REFERENCIA: DEZEMBRO:
SECRETARIA DE ESTADO DA FAZENDA AUTARQUIAS EXERCICIO: 2008
SUPERINTENDENCIA DO TESOURO ESTADUAL ANEXO 02a DA LEI 4.320/64 FOLHA: 7

4.4.90.52	EQUIPAMENTOS E MATERIAL PERMANENTE	147.119,70	
TOTAL DA UO			14.071.591,47

TOTAL DO ORGAO 14.071.591,47

ORGAO	20.556	UNIVERSIDADE ESTADUAL DE CIENCIAS DA SAUDE DE		
UO	20.556	UNIVERSIDADE EST.DE CIENCIAS DA SAUDE DE AL		
CODIGO		DESCRICAO	ELEMENTO	CATEGORIA ECONOMICA
3.0.00.00		DESPESAS CORRENTES		117.033.022,21
3.1.00.00		PESSOAL E ENCARGOS SOCIAIS		83.245.404,06
3.1.90.00		APLICACOES DIRETAS	83.245.404,06	
3.1.90.01		APOSENTADORIAS E REFORMAS	3.676.769,58	
3.1.90.09		SALARIO-FAMILIA	7.912,00	
3.1.90.11		VENCIMENTOS E VANTAGENS FIXAS - PESSOAL CIVIL	79.559.180,82	
3.1.90.16		OUTRAS DESPESAS VARIAVEIS - PESSOAL CIVIL	766,34	
3.1.90.92		DESPESAS DE EXERCICIOS ANTERIORES	775,32	
3.3.00.00		OUTRAS DESPESAS CORRENTES		33.787.618,15
3.3.90.00		APLICACOES DIRETAS	33.787.618,15	
3.3.90.14		DIARIAS - PESSOAL CIVIL	95.242,50	
3.3.90.30		MATERIAL DE CONSUMO	16.527.571,00	
3.3.90.31		PREMIACOES CULT., ART., CIENT., DESP.E OUTROS	7.018,00	
3.3.90.33		PASSAGENS E DESPESAS COM LOCOMOCAO	210.272,56	
3.3.90.35		SERVICOS DE CONSULTORIA	11.850,00	
3.3.90.36		OUTROS SERVICOS DE TERCEIROS - PESSOA FISICA	3.298.621,77	
3.3.90.39		OUTROS SERVICOS DE TERCEIROS-PESSOA JURIDICA	11.044.648,78	
3.3.90.47		OBRIGACOES TRIBUTARIAS E CONTRIBUTIVAS	636.468,71	
3.3.90.91		SENTENÇAS JUDICIAIS	26.084,83	
3.3.90.92		DESPESAS DE EXERCICIOS ANTERIORES	1.920.838,16	
3.3.90.93		INDENIZACOES E RESTITUICOES	9.001,84	
4.0.00.00		DESPESAS DE CAPITAL		1.894.250,08
4.4.00.00		INVESTIMENTOS		1.894.250,08
4.4.90.00		APLICACOES DIRETAS	1.894.250,08	
4.4.90.51		OBRA E INSTALACOES	320.859,88	
4.4.90.52		EQUIPAMENTOS E MATERIAL PERMANENTE	1.321.195,48	
4.4.90.61		AQUISICAO DE IMOVEIS	225.000,00	
4.4.90.92		DESPESAS DE EXERCICIOS ANTERIORES	27.194,72	
TOTAL DA UO				118.927.272,29

TOTAL DO ORGAO 118.927.272,29

ORGAO	22.537	INSTITUTO DE METROLOGIA E QUALIDADE - INMEQ/A		
UO	22.537	INSTITUTO DE METROLOGIA E QUALIDADE-INMEQ/AL		
CODIGO		DESCRICAO	ELEMENTO	CATEGORIA ECONOMICA
3.0.00.00		DESPESAS CORRENTES		415.629,38
3.1.00.00		PESSOAL E ENCARGOS SOCIAIS		415.629,38

GOVERNO DO ESTADO DE ALAGOAS UNIFIC		DESPESAS SEGUNDO CATEGORIA ECONOMICA		REFERENCIA: DEZEMBRO:	
SECRETARIA DE ESTADO DA FAZENDA		AUTARQUIAS		EXERCICIO: 2008	
SUPERINTENDENCIA DO TESOUREO ESTADUAL		ANEXO 02a DA LEI 4.320/64		FOLHA: 8	
3.1.90.00	APLICACOES DIRETAS		415.629,38		
3.1.90.09	SALARIO-FAMILIA		276,00		
3.1.90.11	VENCIMENTOS E VANTAGENS FIXAS - PESSOAL CIVIL		415.353,38		
TOTAL DA UO				415.629,38	
TOTAL DO ORGAO				415.629,38	
ORGAO	22.540	AGENCIA DE DESENVOLVIMENTO HABITACIONAL E URB			
UO	22.540	AGENCIA DE DESENVOLVIMENTO HAB. E URBANO/AL			
CODIGO		DESCRICAO	ELEMENTO		CATEGORIA ECONOMICA
3.0.00.00	DESPESAS CORRENTES			520.528,01	
3.1.00.00	PESSOAL E ENCARGOS SOCIAIS			242.316,09	
3.1.90.00	APLICACOES DIRETAS		242.316,09		
3.1.90.11	VENCIMENTOS E VANTAGENS FIXAS - PESSOAL CIVIL		242.316,09		
3.3.00.00	OUTRAS DESPESAS CORRENTES			278.211,92	
3.3.90.00	APLICACOES DIRETAS		278.211,92		
3.3.90.14	DIARIAS - PESSOAL CIVIL		6.602,50		
3.3.90.30	MATERIAL DE CONSUMO		14.188,38		
3.3.90.33	PASSAGENS E DESPESAS COM LOCOMOCAO		8.447,10		
3.3.90.36	OUTROS SERVICOS DE TERCEIROS - PESSOA FISICA		27.830,00		
3.3.90.39	OUTROS SERVICOS DE TERCEIROS-PESSOA JURIDICA		215.569,72		
3.3.90.47	OBRIGACOES TRIBUTARIAS E CONTRIBUTIVAS		5.574,22		
4.0.00.00	DESPESAS DE CAPITAL			2.338.355,84	
4.4.00.00	INVESTIMENTOS			2.338.355,84	
4.4.90.00	APLICACOES DIRETAS		2.338.355,84		
4.4.90.51	OBRAS E INSTALACOES		2.078.395,40		
4.4.90.61	AQUISICAO DE IMOVEIS		259.960,44		
TOTAL DA UO				2.858.883,85	
TOTAL DO ORGAO				2.858.883,85	
ORGAO	23.542	INSTITUTO DO MEIO AMBIENTE DO ESTADO DE ALAGO			
UO	23.542	INSTITUTO DO MEIO AMBIENTE DO ESTADO DE ALAGO			
CODIGO		DESCRICAO	ELEMENTO		CATEGORIA ECONOMICA
3.0.00.00	DESPESAS CORRENTES			6.472.891,85	
3.1.00.00	PESSOAL E ENCARGOS SOCIAIS			3.730.813,66	
3.1.90.00	APLICACOES DIRETAS		3.730.813,66		
3.1.90.09	SALARIO-FAMILIA		46,16		
3.1.90.11	VENCIMENTOS E VANTAGENS FIXAS - PESSOAL CIVIL		3.730.767,50		
3.3.00.00	OUTRAS DESPESAS CORRENTES			2.742.078,19	
3.3.90.00	APLICACOES DIRETAS		2.742.078,19		
3.3.90.14	DIARIAS - PESSOAL CIVIL		415.242,50		
3.3.90.30	MATERIAL DE CONSUMO		351.144,41		
3.3.90.33	PASSAGENS E DESPESAS COM LOCOMOCAO		96.139,53		
3.3.90.35	SERVICOS DE CONSULTORIA		74.500,00		

GOVERNO DO ESTADO DE ALAGOAS UNIFIC DESPESAS SEGUNDO CATEGORIA ECONOMICA REFERENCIA: DEZEMBRO:
SECRETARIA DE ESTADO DA FAZENDA AUTARQUIAS EXERCICIO: 2008
SUPERINTENDENCIA DO TESOURO ESTADUAL ANEXO 02a DA LEI 4.320/64 FOLHA: 9

3.3.90.36	OUTROS SERVICOS DE TERCEIROS - PESSOA FISICA	731.486,20	
3.3.90.39	OUTROS SERVICOS DE TERCEIROS-PESSOA JURIDICA	1.047.605,70	
3.3.90.92	DESPESAS DE EXERCICIOS ANTERIORES	25.959,85	
4.0.00.00	DESPESAS DE CAPITAL		290.989,67
4.4.00.00	INVESTIMENTOS		290.989,67
4.4.90.00	APLICACOES DIRETAS	290.989,67	
4.4.90.52	EQUIPAMENTOS E MATERIAL PERMANENTE	290.989,67	
TOTAL DA UO			6.763.881,52

TOTAL DO ORGAO 6.763.881,52

ORGAO	25.506	INSTITUTO DE TECNOLOGIA EM INFORMATICA E INFO		
UO	25.506	INSTITUTO DE TECNOLOGIA EM INFORMATICA E INFO		
	CODIGO	DESCRICAO	ELEMENTO	CATEGORIA ECONOMICA
	3.0.00.00	DESPESAS CORRENTES		20.139.429,77
	3.1.00.00	PESSOAL E ENCARGOS SOCIAIS		3.838.894,26
	3.1.90.00	APLICACOES DIRETAS	3.838.894,26	
	3.1.90.01	APOSENTADORIAS E REFORMAS	61.989,59	
	3.1.90.11	VENCIMENTOS E VANTAGENS FIXAS - PESSOAL CIVIL	3.512.347,85	
	3.1.90.16	OUTRAS DESPESAS VARIAVEIS - PESSOAL CIVIL	257.269,71	
	3.1.90.92	DESPESAS DE EXERCICIOS ANTERIORES	7.287,11	
	3.3.00.00	OUTRAS DESPESAS CORRENTES		16.300.535,51
	3.3.90.00	APLICACOES DIRETAS	16.300.535,51	
	3.3.90.14	DIARIAS - PESSOAL CIVIL	64.087,50	
	3.3.90.30	MATERIAL DE CONSUMO	96.416,45	
	3.3.90.31	PREMIACOES CULT., ART., CIENT., DESP.E OUTROS	892,00	
	3.3.90.33	PASSAGENS E DESPESAS COM LOCOMOCAO	81.638,27	
	3.3.90.35	SERVICOS DE CONSULTORIA	18.784,00	
	3.3.90.36	OUTROS SERVICOS DE TERCEIROS - PESSOA FISICA	31.285,00	
	3.3.90.37	LOCACAO DE MAO-DE-OBRA	179.960,12	
	3.3.90.39	OUTROS SERVICOS DE TERCEIROS-PESSOA JURIDICA	13.995.069,64	
	3.3.90.92	DESPESAS DE EXERCICIOS ANTERIORES	1.832.402,53	
	4.0.00.00	DESPESAS DE CAPITAL		1.165.200,40
	4.4.00.00	INVESTIMENTOS		1.165.200,40
	4.4.90.00	APLICACOES DIRETAS	1.165.200,40	
	4.4.90.51	OBRAS E INSTALACOES	4.180,50	
	4.4.90.52	EQUIPAMENTOS E MATERIAL PERMANENTE	1.161.019,90	
TOTAL DA UO				21.304.630,17

TOTAL DO ORGAO 21.304.630,17

ORGAO	26.538	DEPARTAMENTO DE ESTRADAS DE RODAGEM - DER		
UO	26.538	DEPARTAMENTO DE ESTRADAS DE RODAGEM		
	CODIGO	DESCRICAO	ELEMENTO	CATEGORIA ECONOMICA
	3.0.00.00	DESPESAS CORRENTES		33.582.650,39

GOVERNO DO ESTADO DE ALAGOAS UNIFICADO		DESpesas Segundo Categoria Economica		REFERENCIA: DEZEMBRO:	
SECRETARIA DE ESTADO DA FAZENDA		AUTARQUIAS		EXERCICIO: 2008	
SUPERINTENDENCIA DO TESOURO ESTADUAL		ANEXO 02a DA LEI 4.320/64		FOLHA: 10	
3.1.00.00	PESSOAL E ENCARGOS SOCIAIS			24.930.984,85	
3.1.90.00	APLICACOES DIRETAS	24.930.984,85			
3.1.90.01	APOSENTADORIAS E REFORMAS	15.398.098,88			
3.1.90.03	PENSOES	124.573,65			
3.1.90.09	SALARIO-FAMILIA	59.938,00			
3.1.90.11	VENCIMENTOS E VANTAGENS FIXAS - PESSOAL CIVIL	9.336.336,66			
3.1.90.92	DESPESAS DE EXERCICIOS ANTERIORES	12.037,66			
3.3.00.00	OUTRAS DESPESAS CORRENTES			8.651.665,54	
3.3.20.00	TRANSFERENCIAS A UNIAO	127.783,45			
3.3.20.41	CONTRIBUICOES	127.783,45			
3.3.90.00	APLICACOES DIRETAS	8.380.456,89			
3.3.90.14	DIARIAS - PESSOAL CIVIL	930.190,00			
3.3.90.30	MATERIAL DE CONSUMO	2.699.901,97			
3.3.90.33	PASSAGENS E DESPESAS COM LOCOMOCAO	21.887,20			
3.3.90.36	OUTROS SERVICOS DE TERCEIROS - PESSOA FISICA	246.164,32			
3.3.90.37	LOCACAO DE MAO-DE-OBRA	412.393,95			
3.3.90.39	OUTROS SERVICOS DE TERCEIROS-PESSOA JURIDICA	4.049.232,11			
3.3.90.47	OBRIGACOES TRIBUTARIAS E CONTRIBUTIVAS	14.180,74			
3.3.90.93	INDENIZACOES E RESTITUICOES	6.506,60			
3.3.91.00	APLICACOES DIRETAS - OPER. INTRA-ORCAMENTARIAS	143.425,20			
3.3.91.39	OUTROS SERV.DE TERC.- PES. JUR. OP. INTRA-ORC	143.425,20			
4.0.00.00	DESPESAS DE CAPITAL			50.403.643,06	
4.4.00.00	INVESTIMENTOS			49.384.876,01	
4.4.90.00	APLICACOES DIRETAS	49.384.876,01			
4.4.90.51	OBRAS E INSTALACOES	49.229.087,18			
4.4.90.52	EQUIPAMENTOS E MATERIAL PERMANENTE	155.788,83			
4.5.00.00	INVERSOES FINANCEIRAS			1.018.767,05	
4.5.90.00	APLICACOES DIRETAS	1.018.767,05			
4.5.90.61	AQUISICAO DE IMOVEIS	1.018.767,05			
TOTAL DA UO				83.986.293,45	
TOTAL DO ORGAO				83.986.293,45	
TOTAL GERAL				341.273.724,13	

GOVERNO DO ESTADO DE ALAGOAS UNIFICADO DEMONSTRATIVO DOS PROGRAMAS DE TRABALHO DA UNIDADE ORCAMENTARIA REFERENCIA: DEZEMBRO:
 SECRETARIA DE ESTADO DA FAZENDA AUTARQUIAS EXERCICIO: 2008
 SUPERINTENDENCIA DO TESOUREO ESTADUAL ANEXO 06 DA LEI 4.320/64 FOLHA: 01

ORGAO	13.504	AGENCIA REGULADORA DOS SERVICOS PUBLICOS DO E			
UO	13.504	AGENCIA REGULADORA DOS SERVICOS PUBLICOS DO E			
CODIGO		DESCRICAO	PROJETOS	ATIVIDADES	TOTAL
04.122.0004.2002		MANUTENCAO DO GABINETE		24.490,69	24.490,69
04.122.0004.2093		MANUTENCAO DAS COORDENADORIAS SETOR		1.534.083,06	1.534.083,06
04.130.0195.1550		REALIZACAO DE CAMPANHA EDUCATIVA	49.263,50		49.263,50
04.130.0195.1551		CAPACITACAO E TREINAMENTOS EM RH	58.277,05		58.277,05
04.130.0195.1553		CRIAR MINI TERMINAIS DE TRANSPORTES	22.443,98		22.443,98
04.130.0195.1554		INFORMATIZACAO DA ARSAL	19.999,59		19.999,59
04.130.0195.1610		FISCALIZACAO DOS SERVICOS/ENERGIA	1.666.446,78		1.666.446,78
04.130.0195.1613		DESENVOLVIMENTO DE ESTUDOS E PESQUI	192.126,20		192.126,20
TOTAL			2.008.557,10	1.558.573,75	3.567.130,85

ORGAO	13.548	AGENCIA DE SERVICOS ADMINISTRATIVOS DO ESTADO			
UO	13.548	AGENCIA DE SERVICOS ADMINISTRATIVOS DO ESTADO			
CODIGO		DESCRICAO	PROJETOS	ATIVIDADES	TOTAL
04.122.0004.2001		MANUTENCAO DAS ATIVIDADES DO ORGAO		2.064.211,74	2.064.211,74
TOTAL				2.064.211,74	2.064.211,74

ORGAO	13.551	INSTITUTO DE ASSISTENCIA A SAUDE DOS SERVIDOR			
UO	13.551	INSTITUTO DE ASSISTENCIA A SAUDE DOS SERVIDOR			
CODIGO		DESCRICAO	PROJETOS	ATIVIDADES	TOTAL
10.122.0004.2001		MANUTENCAO DAS ATIVIDADES DO ORGAO		6.501.983,29	6.501.983,29
10.302.0004.2212		ASSISTENCIA MEDICA-HOSPITALAR, ODON		23.012.457,00	23.012.457,00
TOTAL				29.514.440,29	29.514.440,29

ORGAO	14.528	INSTIT. DE DESENVOLV. RURAL E ABASTECIMENTO DE			
UO	14.528	INSTITUTO DE DESENVOLVIMENTO RURAL E ABASTECI			
CODIGO		DESCRICAO	PROJETOS	ATIVIDADES	TOTAL
20.122.0004.2001		MANUTENCAO DAS ATIVIDADES DO ORGAO		2.172.298,53	2.172.298,53
20.306.0136.1328		CONSTRUCAO DE MERCADOS ATACADISTAS-	4.973,00		4.973,00
20.605.0142.1361		AMPLIACAO E MELHORAMENTO DO BENEFIC	17.635,00		17.635,00
TOTAL			22.608,00	2.172.298,53	2.194.906,53

ORGAO	14.541	INSTITUTO DE TERRAS E REFORMA AGRARIA DE ALAG			
UO	14.541	INSTITUTO DE TERRAS E REFORMA AGRARIA DE ALAG			
CODIGO		DESCRICAO	PROJETOS	ATIVIDADES	TOTAL

GOVERNO DO ESTADO DE ALAGOAS UNIFICADO DEMONSTRATIVO DOS PROGRAMAS DE TRABALHO DA UNIDADE ORCAMENTARIA REFERENCIA: DEZEMBRO:
 SECRETARIA DE ESTADO DA FAZENDA AUTARQUIAS EXERCICIO: 2008
 SUPERINTENDENCIA DO TESOUREO ESTADUAL ANEXO 06 DA LEI 4.320/64 FOLHA: 02

10.122.0004.2001	MANUTENCAO DAS ATIVIDADES DO ORGAO		4.240.177,95	4.240.177,95
20.631.0095.1531	CADASTRO FUNDIARIO	31.552,50		31.552,50
20.631.0095.1533	REGULARIZACAO DE IMOVEIS	44.074,14		44.074,14
20.631.0095.1534	REGULARIZACAO DE ASSENTAMENTO	138.330,38		138.330,38
20.631.0095.1535	MEDIACAO DE CONFLITOS AGRARIOS	80.062,00		80.062,00
20.631.0095.1542	APOIO ÀS FAMILIAS NA ORGANIZACAO AG	274.322,92		274.322,92
20.631.0098.1543	DESENVOLVIMENTO DE COMUNIDADES	61.418,50		61.418,50
20.631.0098.1545	DISTRIBUICAO DE INSTRUMENTOS DE TR	896,00		896,00
20.631.0193.1546	CAPACITACAO DE TECNICOS E COMUNIDAD	51.947,00		51.947,00
20.631.0193.1548	PROMOCAO INSTITUCIONAL	16.940,00		16.940,00
20.631.0193.1549	IMPLEMENTACAO DO NÚCLEO DE INFORMAT	46.253,40		46.253,40
TOTAL		745.796,84	4.240.177,95	4.985.974,79

ORGAO	14.555	AGENCIA DE DEFESA E INSPECAO AGROPECUARIA DE			
UO	14.555	AGENCIA DE DEFESA E INSPECAO AGROPECUARIA DE			
CODIGO		DESCRICAO	PROJETOS	ATIVIDADES	TOTAL
20.122.0004.2001		MANUTENCAO DAS ATIVIDADES DO ORGAO		2.255.613,85	2.255.613,85
20.306.0143.1372		IMPLEMENTACAO DE SERVICOS DE INSPEC	55.946,48		55.946,48
20.603.0143.1370		DEFESA SANITARIA VEGETAL	205.454,04		205.454,04
20.604.0143.1373		DEFESA SANITARIA ANIMAL	411.746,32		411.746,32
TOTAL			673.146,84	2.255.613,85	2.928.760,69

ORGAO	17.517	INSTITUTO ZUMBI DOS PALMARES - IZP			
UO	17.517	INSTITUTO ZUMBI DOS PALMARES - IZP			
CODIGO		DESCRICAO	PROJETOS	ATIVIDADES	TOTAL
04.122.0004.2001		MANUTENCAO DAS ATIVIDADES DO ORGAO		5.253.841,82	5.253.841,82
24.392.0035.1058		AMPLIACAO E QUALIFICACAO DOS SINAIS	55.985,80		55.985,80
24.392.0035.1059		REFORMA E REAPARELHAMENTO DOS VEICU	415.040,74		415.040,74
24.392.0035.1060		OPERACIONALIZACAO DE POLITICAS DE A	102.799,42		102.799,42
24.392.0035.1061		CAPACITACAO EM RECURSOS HUMANOS	6.564,00		6.564,00
TOTAL			580.389,96	5.253.841,82	5.834.231,78

ORGAO	18.520	DIRETORIA DE TEATROS DO ESTADO DE ALAGOAS - D			
UO	18.520	DIRETORIA DE TEATROS DO ESTADO DE ALAGOAS			
CODIGO		DESCRICAO	PROJETOS	ATIVIDADES	TOTAL
04.122.0004.2001		MANUTENCAO DAS ATIVIDADES DO ORGAO		823.470,79	823.470,79
13.122.0004.2049		MANUTENCAO DE ATIVIDADES CULTURAIS		47.180,49	47.180,49
13.392.0179.1499		PROJETO DE REFORMA DO TEATRO DEODOR	859.205,34		859.205,34
TOTAL			859.205,34	870.651,28	1.729.856,62

GOVERNO DO ESTADO DE ALAGOAS UNIFICADO DEMONSTRATIVO DOS PROGRAMAS DE TRABALHO DA UNIDADE ORCAMENTARIA REFERENCIA: DEZEMBRO:
 SECRETARIA DE ESTADO DA FAZENDA AUTARQUIAS EXERCICIO: 2008
 SUPERINTENDENCIA DO TESOURO ESTADUAL ANEXO 06 DA LEI 4.320/64 FOLHA: 03

ORGÃO	19.512	DEPARTAMENTO ESTADUAL DE TRÂNSITO DE ALAGOAS			
UO	19.512	DEPARTAMENTO ESTADUAL DE TRANSITO DE ALAGOAS			
CODIGO		DESCRICAO	PROJETOS	ATIVIDADES	TOTAL
04.122.0088.1198		INFRA-ESTRUTURA FISICA DO DETRAN	8.172.200,00		8.172.200,00
04.122.0088.2234		TREINAMENTO E DESENVOLVIMENTO DE PE		62.399,20	62.399,20
04.126.0088.1258		PROJETOS DE APORTE TECNOLÓGICO	285.116,66		285.116,66
06.122.0004.2165		MANUTENCAO DAS ATIVIDADES DO ORGAO		30.640.457,85	30.640.457,85
06.122.0004.2275		AMPLIACAO DE EQUIPAMENTOS		293.230,21	293.230,21
06.125.0087.1212		ELABORACAO E IMPLEMENTACAO DE PLANO	16.150,00		16.150,00
06.367.0087.1153		EDUCACAO DE TRÂNSITO NAS ESCOLAS	94.080,00		94.080,00
06.367.0087.4067		CAMPANHAS EDUCATIVAS		425.408,99	425.408,99
28.843.0004.2278		CONTRIBUICAO PATRONAL (RPPS) DE EXE		136.985,80	136.985,80
TOTAL			8.567.546,66	31.558.482,05	40.126.028,71

ORGÃO	20.516	UNIVERSIDADE ESTADUAL DE ALAGOAS - UNEAL			
UO	20.516	UNIVERSIDADE ESTADUAL DE ALAGOAS			
CODIGO		DESCRICAO	PROJETOS	ATIVIDADES	TOTAL
12.364.0004.2332		MANUTENCAO DA REITORIA		51.845,94	51.845,94
12.364.0004.2333		MANUTENCAO DA PRO-REITORIA DE PLANE		10.877,90	10.877,90
12.364.0004.2334		MANUTENCAO DA PRO-REITORIA DE PESQU		5.260,58	5.260,58
12.364.0004.2335		MANUTENCAO DA PRO-REITORIA DE GRADU		9.067,26	9.067,26
12.364.0004.2336		MANUTENCAO DA PRO-REITORIA DE DESE		4.856,48	4.856,48
12.364.0004.2337		MANUTENCAO DO CAMPUS I		52.953,21	52.953,21
12.364.0004.2338		MANUTENCAO DO CAMPUS II		6.623,60	6.623,60
12.364.0004.2339		MANUTENCAO DO CAMPUS III		32.689,78	32.689,78
12.364.0004.2340		MANUTENCAO DO CAMPUS IV		2.350,00	2.350,00
12.364.0004.2341		MANUTENCAO DO CAMPUS V		9.467,64	9.467,64
12.364.0004.2342		MANUTENCAO DAS ATIVIDADES DA ESTRUT		13.649.195,24	13.649.195,24
12.364.0022.1018		CONSTRUCAO DA SEDE DE MATRIZ DE CAM	134.305,66		134.305,66
12.364.0023.1143		INSTITUCIONALIZAR OS CURSOS DE POS-	120,46		120,46
12.364.0023.1144		AMPLIAR O PROGRAMA DE GRADUACAO DE	7.349,79		7.349,79
12.364.0023.1394		DIVERSIDADE NA UNEAL	69.671,33		69.671,33
12.364.0023.1634			4.570,35		4.570,35
12.364.0023.1635			2.187,56		2.187,56
12.364.0023.1636			7.383,68		7.383,68
12.364.0023.1637			7.035,27		7.035,27
12.364.0093.2233		MANUTENCAO DA PRO-REITORIA DE EXTEN		3.779,74	3.779,74
TOTAL			232.624,10	13.838.967,37	14.071.591,47

ORGÃO	20.556	UNIVERSIDADE ESTADUAL DE CIENCIAS DA SAUDE DE			
UO	20.556	UNIVERSIDADE EST.DE CIENCIAS DA SAUDE DE AL			
CODIGO		DESCRICAO	PROJETOS	ATIVIDADES	TOTAL
10.122.0004.2001		MANUTENCAO DAS ATIVIDADES DO ORGAO		95.076.360,72	95.076.360,72

GOVERNO DO ESTADO DE ALAGOAS UNIFICADO DEMONSTRATIVO DOS PROGRAMAS DE TRABALHO DA UNIDADE ORCAMENTARIA REFERENCIA: DEZEMBRO:
 SECRETARIA DE ESTADO DA FAZENDA AUTARQUIAS EXERCICIO: 2008
 SUPERINTENDENCIA DO TESOURO ESTADUAL ANEXO 06 DA LEI 4.320/64 FOLHA: 04

10.302.0004.2153	MANUTENCAO DO HOSPITAL ESCOLA DR. J		1.174.976,05	1.174.976,05
10.302.0004.2154	MANUTENCAO DA MATERNIDADE ESCOLA SA		11.136.883,32	11.136.883,32
10.302.0004.2155	MANUTENCAO DO HOSPITAL ESCOLA PORTU		3.560.341,13	3.560.341,13
10.302.0004.2157	MANUTENCAO DO HOSPITAL ESCOLA DR HE		2.263.324,30	2.263.324,30
10.302.0004.2260	MANUTENCAO DO AMBULATORIO DA FACULD		127.728,00	127.728,00
10.302.0004.2261	MANUTENCAO DO AMBULATORIO DA FACULD		90.262,20	90.262,20
10.302.0004.2262	MANUTENCAO DO AMBULATORIO DA FACULD		127.441,00	127.441,00
10.302.0004.2263	MANUTENCAO DO AMBULATORIO DA FACULD		117.377,10	117.377,10
10.303.0004.2253	MANUTENCAO DAS ATIVIDADES DO CENTRO		43.809,45	43.809,45
10.303.0004.2255	MANUTENCAO DO CENTRO DE PATOLOGIA E		1.267.277,82	1.267.277,82
10.364.0004.2258	MANUTENCAO DA PRO-REITORIA DE DESEN		50.438,32	50.438,32
10.364.0004.2259	MANUTENCAO DA A PRO-REITORIA DE PLA		110.337,23	110.337,23
10.364.0004.2264	MANUTENCAO DAS ATIVIDADES DA REITOR		148.369,76	148.369,76
10.364.0004.2265	MANUTENCAO PRO-REITORIA DE PESQUISA		36.260,00	36.260,00
10.364.0004.2268	MANUTENCAO DA PRO-REITORIA DE EXTEN		55.949,47	55.949,47
10.364.0004.2269	MANUTENCAO DA PRO-REITORIA DE GRADU		27.308,18	27.308,18
10.364.0025.1255	INFORMATIZACAO DO COMPLEXO UNCISAL	446.675,54		446.675,54
10.364.0028.1014	AMPLIAR A ESTRUTURA FISICA DOS HOSP	322.240,00		322.240,00
10.571.0004.2254	MANUTENCAO DO CENTRO DE CIRURGIA EX		44.734,47	44.734,47
10.571.0004.2256	MANUTENCAO DO SERVICO DE VERIFICACA		208.048,97	208.048,97
12.126.0004.2257	MANUTENCAO DA TECNOLOGIA DA INFORMA		1.238.245,41	1.238.245,41
12.363.0004.2144	MANUTENCAO DA ESCOLA TECNICA DE SAU		132.957,05	132.957,05
12.363.0013.1007	FORMAR PROFISSIONAIS DE NIVEL TECNI	336.786,05		336.786,05
12.364.0004.2159	MANUTENCAO DA FACULDADE DE MEDICINA		169.452,54	169.452,54
12.364.0004.2160	MANUTENCAO DA FACULDADE DE FONOAUDI		17.269,68	17.269,68
12.364.0004.2161	MANUTENCAO DA FACULDADE DE TERAPIA		121.267,68	121.267,68
12.364.0004.2162	MANUTENCAO DA FACULDADE DE FISOTER		17.897,36	17.897,36
12.364.0025.1030	IMPLANTACAO DE CURSOS DE POS-GRADUA	52.677,30		52.677,30
12.364.0025.1031	REFORMA DOS PREDIOS DA UNCISAL	223.619,88		223.619,88
12.364.0025.1032	EQUIPAMENTOS PARA AS UNIDADES UNIVE	8.829,33		8.829,33
12.364.0025.1035	REALIZACAO DE PROGRAMA DE APOIO A E	14.353,00		14.353,00
12.364.0025.1037	IMPLANTACAO DE CURSOS DE GRADUACAO	50.000,00		50.000,00
12.364.0025.1039	IMPLANTACAO DE CURSOS DE BACHARELAD	41.251,56		41.251,56
12.364.0025.1042	REESTRUTURACAO, MODERNIZACAO E IMPL	28.897,29		28.897,29
12.364.0025.1244	INFORMATIZACAO DA UNCISAL	11.540,30		11.540,30
28.843.0000.0004	CUMPRIMENTO DE DECISOES JUDICIAIS		26.084,83	26.084,83
TOTAL		1.536.870,25	117.390.402,04	118.927.272,29

ORGAO	UO	DESCRICAO	PROJETOS	ATIVIDADES	TOTAL
22.537	22.537	INSTITUTO DE METROLOGIA E QUALIDADE - INMEQ/A			
		INSTITUTO DE METROLOGIA E QUALIDADE-INMEQ/AL			
23.122.0004.2001		MANUTENCAO DAS ATIVIDADES DO ORGAO		415.629,38	415.629,38
TOTAL				415.629,38	415.629,38

ORGAO	UO	DESCRICAO	PROJETOS	ATIVIDADES	TOTAL
22.540	22.540	AGENCIA DE DESENVOLVIMENTO HABITACIONAL E URB			
		AGENCIA DE DESENVOLVIMENTO HAB. E URBANO/AL			

GOVERNO DO ESTADO DE ALAGOAS UNIFICADO DEMONSTRATIVO DOS PROGRAMAS DE TRABALHO DA UNIDADE ORÇAMENTARIA REFERENCIA: DEZEMBRO:
 SECRETARIA DE ESTADO DA FAZENDA AUTARQUIAS EXERCICIO: 2008
 SUPERINTENDENCIA DO TESOUREO ESTADUAL ANEXO 06 DA LEI 4.320/64 FOLHA: 05

04.122.0004.2001	MANUTENCAO DAS ATIVIDADES DO ORGAO		520.528,01	520.528,01
16.482.0032.1026	PRODUCAO DE UNIDADES HABITACIONAIS	2.338.355,84		2.338.355,84
TOTAL		2.338.355,84	520.528,01	2.858.883,85

ORGAO	UO	DESCRICAO	PROJETOS	ATIVIDADES	TOTAL
23.542	23.542	INSTITUTO DO MEIO AMBIENTE DO ESTADO DE ALAGO			
18.122.0004.2001		MANUTENCAO DAS ATIVIDADES DO ORGAO		5.728.306,34	5.728.306,34
18.542.0208.1582		MONITORAMENTO AMBIENTAL	23.085,54		23.085,54
18.542.0208.1584		EDUCACAO AMBIENTAL	11.603,54		11.603,54
18.542.0208.1586		ZONEAMENTO AMBIENTAL	600.037,55		600.037,55
18.542.0210.1589		RECUPERACAO AMBIENTAL	388.386,65		388.386,65
18.542.0210.1590		CONTROLE DE ATIVIDADES POTENCIALMEN	7.461,90		7.461,90
18.542.0210.1591		IDENTIFICACAO DOS PASSIVOS AMBIENTA	5.000,00		5.000,00
TOTAL			1.035.575,18	5.728.306,34	6.763.881,52

ORGAO	UO	DESCRICAO	PROJETOS	ATIVIDADES	TOTAL
25.506	25.506	INSTITUTO DE TECNOLOGIA EM INFORMATICA E INFO			
04.122.0004.2001		MANUTENCAO DAS ATIVIDADES DO ORGAO		7.907.791,60	7.907.791,60
04.126.0041.1062		CONSTRUCAO E AMPLIACAO DO PREDIO SE	4.180,50		4.180,50
04.126.0041.1070		IMPLEMENTACAO DA REDE INTEGRADA CON	12.884.458,08		12.884.458,08
04.126.0041.1265		DESENVOLVIMENTO E GESTAO DE SOLUCOE	349.902,99		349.902,99
04.126.0041.1275		DESENVOLVIMENTO E IMPLANTACAO DA GO	158.297,00		158.297,00
TOTAL			13.396.838,57	7.907.791,60	21.304.630,17

ORGAO	UO	DESCRICAO	PROJETOS	ATIVIDADES	TOTAL
26.538	26.538	DEPARTAMENTO DE ESTRADAS DE RODAGEM - DER			
26.122.0004.2001		MANUTENCAO DAS ATIVIDADES DO ORGAO		32.008.788,87	32.008.788,87
26.122.0004.2060		ENCARGOS DE EXERCICIOS ENCERRADOS		12.037,66	12.037,66
26.781.0026.1618		MELHORIA DO SISTEMA AEROVIARIO NO I	583.380,42		583.380,42
26.782.0026.1195		IMPLANTACAO E PAVIMENTACAO DE RODOV	3.937.093,52		3.937.093,52
26.782.0026.1196		RESTAURACAO DE RODOVIAS	39.439.308,50		39.439.308,50
26.782.0026.1197		CONSERVACAO DE RODOVIAS	1.603.214,79		1.603.214,79
26.782.0026.1199		IMPLANTACAO E CONSERVACAO DE OBRAS	2.817.802,52		2.817.802,52
26.782.0026.1620		MELHORIA DOS SERVICOS RODOVIARIOS	2.736.379,74		2.736.379,74
26.782.0026.1621		CONSTRUCAO, REFORMA E MELHORAMENTO	720.669,71		720.669,71
26.782.0026.1623		ELABORACAO DE ESTUDOS E PROJETOS RO	127.617,72		127.617,72
TOTAL			51.965.466,92	32.020.826,53	83.986.293,45

GOVERNO DO ESTADO DE ALAGOAS UNIFICADO	DEMONSTRATIVO DOS PROGRAMAS DE TRABALHO DA UNIDADE ORCAMENTARIA REFERENCIA: DEZEMBRO:		
SECRETARIA DE ESTADO DA FAZENDA	AUTARQUIAS EXERCICIO: 2008		
SUPERINTENDENCIA DO TESOUREO ESTADUAL	ANEXO 06 DA LEI 4.320/64 FOLHA: 06		
<hr/>			
TOTAL	83.962.981,60	257.310.742,53	341.273.724,13

GOVERNO DO ESTADO DE ALAGOAS UNIFICADO
SECRETARIA DE ESTADO DA FAZENDA
SUPERINTENDENCIA DO TESOUREO ESTADUAL

DEMONST.DA DESP.DO EST.DISCIM. A NIVEL DE PROGRAMAS
AUTARQUIAS
ANEXO 07

FOLHA: 01
REFERENCIA: DEZEMBRO:
EXERCICIO : 2008

CODIGO	DESCRICAO	PROJETOS	ATIVIDADES	TOTAL
	ADMINISTRACAO	23.862.712,33	18.190.816,91	42.053.529,24
04.122.	ADMINISTRACAO GERAL	8.172.200,00	18.190.816,91	26.363.016,91
04.122.0004	ADMINISTRACAO		18.128.417,71	18.128.417,71
04.122.0004.2001	MANUTENCAO DAS ATIVIDADES DO ORGAO		16.569.843,96	16.569.843,96
04.122.0004.2002	MANUTENCAO DO GABINETE		24.490,69	24.490,69
04.122.0004.2093	MANUTENCAO DAS COORDENADORIAS SETOR		1.534.083,06	1.534.083,06
04.122.0088	PROGRAMA DE DESENVOLVIMENTO TECNOLO	8.172.200,00	62.399,20	8.234.599,20
04.122.0088.1198	INFRA-ESTRUTURA FISICA DO DETRAN	8.172.200,00		8.172.200,00
04.122.0088.2234	TREINAMENTO E DESENVOLVIMENTO DE PE		62.399,20	62.399,20
04.126.	TECNOLOGIA DA INFORMACAO	13.681.955,23		13.681.955,23
04.126.0041	INOVACAO E GESTAO DA GOVERNANCA ELE	13.396.838,57		13.396.838,57
04.126.0041.1062	CONSTRUCAO E AMPLIACAO DO PREDIO SE	4.180,50		4.180,50
04.126.0041.1070	IMPLEMENTACAO DA REDE INTEGRADA CON	12.884.458,08		12.884.458,08
04.126.0041.1265	DESENVOLVIMENTO E GESTAO DE SOLUCOE	349.902,99		349.902,99
04.126.0041.1275	DESENVOLVIMENTO E IMPLANTACAO DA GO	158.297,00		158.297,00
04.126.0088	PROGRAMA DE DESENVOLVIMENTO TECNOLO	285.116,66		285.116,66
04.126.0088.1258	PROJETOS DE APORTE TECNOLOGICO	285.116,66		285.116,66
04.130.	ADMINISTRACAO DE CONCESSOES	2.008.557,10		2.008.557,10
04.130.0195	REGULACAO DOS SERVICOS DELEGADOS/CO	2.008.557,10		2.008.557,10
04.130.0195.1550	REALIZACAO DE CAMPANHA EDUCATIVA	49.263,50		49.263,50
04.130.0195.1551	CAPACITACAO E TREINAMENTOS EM RH	58.277,05		58.277,05
04.130.0195.1553	CRIAR MINI TERMINAIS DE TRANSPORTES	22.443,98		22.443,98
04.130.0195.1554	INFORMATIZACAO DA ARSAL	19.999,59		19.999,59
04.130.0195.1610	FISCALIZACAO DOS SERVICOS/ENERGIA	1.666.446,78		1.666.446,78
04.130.0195.1613	DESENVOLVIMENTO DE ESTUDOS E PESQUI	192.126,20		192.126,20
	SEGURANCA PUBLICA	110.230,00	31.359.097,05	31.469.327,05
06.122.	ADMINISTRACAO GERAL		30.933.688,06	30.933.688,06
06.122.0004	ADMINISTRACAO		30.933.688,06	30.933.688,06
06.122.0004.2165	MANUTENCAO DAS ATIVIDADES DO ORGAO		30.640.457,85	30.640.457,85
06.122.0004.2275	AMPLIACAO DE EQUIPAMENTOS		293.230,21	293.230,21
06.125.	NORMATIZACAO E FISCALIZACAO	16.150,00		16.150,00
06.125.0087	PROGRAMA DE SEGURANCA E EDUCACAO DE	16.150,00		16.150,00
06.125.0087.1212	ELABORACAO E IMPLEMENTACAO DE PLANO	16.150,00		16.150,00
06.367.	EDUCACAO ESPECIAL	94.080,00	425.408,99	519.488,99
06.367.0087	PROGRAMA DE SEGURANCA E EDUCACAO DE	94.080,00	425.408,99	519.488,99
06.367.0087.1153	EDUCACAO DE TRÂNSITO NAS ESCOLAS	94.080,00		94.080,00
06.367.0087.4067	CAMPANHAS EDUCATIVAS		425.408,99	425.408,99
	SAUDE	768.915,54	149.421.845,73	150.190.761,27
10.122.	ADMINISTRACAO GERAL		105.818.521,96	105.818.521,96
10.122.0004	ADMINISTRACAO		105.818.521,96	105.818.521,96
10.122.0004.2001	MANUTENCAO DAS ATIVIDADES DO ORGAO		105.818.521,96	105.818.521,96
10.302.	ASSISTENCIA HOSPITALAR E AMBULATORI		41.610.790,10	41.610.790,10
10.302.0004	ADMINISTRACAO		41.610.790,10	41.610.790,10
10.302.0004.2153	MANUTENCAO DO HOSPITAL ESCOLA DR. J		1.174.976,05	1.174.976,05
10.302.0004.2154	MANUTENCAO DA MATERNIDADE ESCOLA SA		11.136.883,32	11.136.883,32
10.302.0004.2155	MANUTENCAO DO HOSPITAL ESCOLA PORTU		3.560.341,13	3.560.341,13
10.302.0004.2157	MANUTENCAO DO HOSPITAL ESCOLA DR HE		2.263.324,30	2.263.324,30
10.302.0004.2212	ASSISTÊNCIA MEDICA-HOSPITALAR, ODON		23.012.457,00	23.012.457,00
10.302.0004.2260	MANUTENCAO DO AMBULATORIO DA FACULD		127.728,00	127.728,00
10.302.0004.2261	MANUTENCAO DO AMBULATORIO DA FACULD		90.262,20	90.262,20
10.302.0004.2262	MANUTENCAO DO AMBULATORIO DA FACULD		127.441,00	127.441,00

GOVERNO DO ESTADO DE ALAGOAS UNIFICADO DEMONST.DA DESP.DO EST.DISCIM. A NIVEL DE PROGRAMAS FOLHA: 02
 SECRETARIA DE ESTADO DA FAZENDA AUTARQUIAS REFERENCIA: DEZEMBRO:
 SUPERINTENDENCIA DO TESOUREO ESTADUAL ANEXO 07 EXERCICIO : 2008

CODIGO	DESCRICAO	PROJETOS	ATIVIDADES	TOTAL
10.302.0004.2263	MANUTENCAO DO AMBULATORIO DA FACULD		117.377,10	117.377,10
10.303.	SUPORTE PROFILATICO E TERAPEUTICO		1.311.087,27	1.311.087,27
10.303.0004	ADMINISTRACAO		1.311.087,27	1.311.087,27
10.303.0004.2253	MANUTENCAO DAS ATIVIDADES DO CENTRO		43.809,45	43.809,45
10.303.0004.2255	MANUTENCAO DO CENTRO DE PATOLOGIA E		1.267.277,82	1.267.277,82
10.364.	ENSINO SUPERIOR	768.915,54	428.662,96	1.197.578,50
10.364.0004	ADMINISTRACAO		428.662,96	428.662,96
10.364.0004.2258	MANUTENCAO DA PRO-REITORIA DE DESEN		50.438,32	50.438,32
10.364.0004.2259	MANUTENCAO DA A PRO-REITORIA DE PLA		110.337,23	110.337,23
10.364.0004.2264	MANUTENCAO DAS ATIVIDADES DA REITOR		148.369,76	148.369,76
10.364.0004.2265	MANUTENCAO PRO-REITORIA DE PESQUISA		36.260,00	36.260,00
10.364.0004.2268	MANUTENCAO DA PRO-REITORIA DE EXTEN		55.949,47	55.949,47
10.364.0004.2269	MANUTENCAO DA PRO-REITORIA DE GRADU		27.308,18	27.308,18
10.364.0025	FORTALECER O ENSINO SUPERIOR	446.675,54		446.675,54
10.364.0025.1255	INFORMATIZACAO DO COMPLEXO UNCISAL	446.675,54		446.675,54
10.364.0028	REESTRUTURAR OS HOSPITAIS ESCOLA	322.240,00		322.240,00
10.364.0028.1014	AMPLIAR A ESTRUTURA FISICA DOS HOSP	322.240,00		322.240,00
10.571.	DESENVOLVIMENTO CIENTIFICO		252.783,44	252.783,44
10.571.0004	ADMINISTRACAO		252.783,44	252.783,44
10.571.0004.2254	MANUTENCAO DO CENTRO DE CIRURGIA EX		44.734,47	44.734,47
10.571.0004.2256	MANUTENCAO DO SERVICO DE VERIFICACA		208.048,97	208.048,97
12.126.	EDUCACAO	1.000.578,81	15.536.057,09	16.536.635,90
12.126.0004	TECNOLOGIA DA INFORMACAO		1.238.245,41	1.238.245,41
12.126.0004.2257	ADMINISTRACAO		1.238.245,41	1.238.245,41
12.363.	MANUTENCAO DA TECNOLOGIA DA INFORMA		1.238.245,41	1.238.245,41
12.363.0004	ENSINO PROFISSIONAL	336.786,05	132.957,05	469.743,10
12.363.0004.2144	ADMINISTRACAO		132.957,05	132.957,05
12.363.0013	MANUTENCAO DA ESCOLA TECNICA DE SAÚ	336.786,05	132.957,05	469.743,10
12.363.0013.1007	EXPANDIR A EDUCACAO PROFISSIONAL E	336.786,05		336.786,05
12.364.	FORMAR PROFISSIONAIS DE NIVEL TECNI	663.792,76	14.164.854,63	14.828.647,39
12.364.0004	ENSINO SUPERIOR		14.161.074,89	14.161.074,89
12.364.0004.2159	ADMINISTRACAO		169.452,54	169.452,54
12.364.0004.2160	MANUTENCAO DA FACULDADE DE MEDICINA		17.269,68	17.269,68
12.364.0004.2161	MANUTENCAO DA FACULDADE DE FONOAUDI		121.267,68	121.267,68
12.364.0004.2162	MANUTENCAO DA FACULDADE DE TERAPIA		17.897,36	17.897,36
12.364.0004.2332	MANUTENCAO DA FACULDADE DE FISIOTER		51.845,94	51.845,94
12.364.0004.2333	MANUTENCAO DA REITORIA		10.877,90	10.877,90
12.364.0004.2334	MANUTENCAO DA PRO-REITORIA DE PLANE		5.260,58	5.260,58
12.364.0004.2335	MANUTENCAO DA PRO-REITORIA DE PESQU		9.067,26	9.067,26
12.364.0004.2336	MANUTENCAO DA PRO-REITORIA DE GRADU		4.856,48	4.856,48
12.364.0004.2337	MANUTENCAO DA PRO-REITORIA DE DESE		52.953,21	52.953,21
12.364.0004.2338	MANUTENCAO DO CAMPUS I		6.623,60	6.623,60
12.364.0004.2339	MANUTENCAO DO CAMPUS II		32.689,78	32.689,78
12.364.0004.2340	MANUTENCAO DO CAMPUS III		2.350,00	2.350,00
12.364.0004.2341	MANUTENCAO DO CAMPUS IV		9.467,64	9.467,64
12.364.0004.2342	MANUTENCAO DO CAMPUS V		13.649.195,24	13.649.195,24
12.364.0022	MANUTENCAO DAS ATIVIDADES DA ESTRUT			
12.364.0022.1018	AMPLIAR A INTERIORIZACAO DO ENSINO	134.305,66		134.305,66
12.364.0023	CONSTRUCAO DA SEDE DE MATRIZ DE CAM	134.305,66		134.305,66
12.364.0023.1143	MODERNIZAR O ENSINO SUPERIOR	98.318,44		98.318,44
	INSTITUCIONALIZAR OS CURSOS DE POS-	120,46		120,46

GOVERNO DO ESTADO DE ALAGOAS UNIFICADO DEMONST.DA DESP.DO EST.DISCIM. A NIVEL DE PROGRAMAS FOLHA: 03
 SECRETARIA DE ESTADO DA FAZENDA AUTARQUIAS REFERENCIA: DEZEMBRO:
 SUPERINTENDENCIA DO TESOUREO ESTADUAL ANEXO 07 EXERCICIO : 2008

CODIGO	DESCRICAO	PROJETOS	ATIVIDADES	TOTAL
12.364.0023.1144	AMPLIAR O PROGRAMA DE GRADUACAO DE	7.349,79		7.349,79
12.364.0023.1394	DIVERSIDADE NA UNEAL	69.671,33		69.671,33
12.364.0023.1634	IMPLEMENTACAO DE ACOES DE EXTENSAO	4.570,35		4.570,35
12.364.0023.1635	CAPACITACAO DE PROFESSORES DA REDE	2.187,56		2.187,56
12.364.0023.1636	IMPLANTACAO DE CURSO PRE-VESTIBULAR	7.383,68		7.383,68
12.364.0023.1637	FORMACAO CONTINUADA P/ DOCENTES E C	7.035,27		7.035,27
12.364.0025	FORTALECER O ENSINO SUPERIOR	431.168,66		431.168,66
12.364.0025.1030	IMPLANTACAO DE CURSOS DE POS-GRADUA	52.677,30		52.677,30
12.364.0025.1031	REFORMA DOS PREDIOS DA UNCISAL	223.619,88		223.619,88
12.364.0025.1032	EQUIPAMENTOS PARA AS UNIDADES UNIVE	8.829,33		8.829,33
12.364.0025.1035	REALIZACAO DE PROGRAMA DE APOIO A E	14.353,00		14.353,00
12.364.0025.1037	IMPLANTACAO DE CURSOS DE GRADUACAO	50.000,00		50.000,00
12.364.0025.1039	IMPLANTACAO DE CURSOS DE BACHARELAD	41.251,56		41.251,56
12.364.0025.1042	REESTRUTURACAO, MODERNIZACAO E IMPL	28.897,29		28.897,29
12.364.0025.1244	INFORMATIZACAO DA UNCISAL	11.540,30		11.540,30
12.364.0093	MANUTENCAO DAS ATIVIDADES DA UNEAL		3.779,74	3.779,74
12.364.0093.2233	MANUTENCAO DA PRO-REITORIA DE EXTEN		3.779,74	3.779,74
	CULTURA	859.205,34		906.385,83
13.122.	ADMINISTRACAO GERAL		47.180,49	47.180,49
13.122.0004	ADMINISTRACAO		47.180,49	47.180,49
13.122.0004.2049	MANUTENCAO DE ATIVIDADES CULTURAIS		47.180,49	47.180,49
13.392.	DIFUSAO CULTURAL	859.205,34		859.205,34
13.392.0179	PROGRAMA DE MODERNIZACAO, AMPLIACA	859.205,34		859.205,34
13.392.0179.1499	PROJETO DE REFORMA DO TEATRO DEODOR	859.205,34		859.205,34
	HABITACAO	2.338.355,84		2.338.355,84
16.482.	HABITACAO URBANA	2.338.355,84		2.338.355,84
16.482.0032	HABITACAO DE INTERESSE SOCIAL	2.338.355,84		2.338.355,84
16.482.0032.1026	PRODUCAO DE UNIDADES HABITACIONAIS	2.338.355,84		2.338.355,84
	GESTAO AMBIENTAL	1.035.575,18	5.728.306,34	6.763.881,52
18.122.	ADMINISTRACAO GERAL		5.728.306,34	5.728.306,34
18.122.0004	ADMINISTRACAO		5.728.306,34	5.728.306,34
18.122.0004.2001	MANUTENCAO DAS ATIVIDADES DO ORGAO		5.728.306,34	5.728.306,34
18.542.	CONTROLE AMBIENTAL	1.035.575,18		1.035.575,18
18.542.0208	SUSTENTABILIDADE AMBIENTAL DO ESTAD	634.726,63		634.726,63
18.542.0208.1582	MONITORAMENTO AMBIENTAL	23.085,54		23.085,54
18.542.0208.1584	EDUCACAO AMBIENTAL	11.603,54		11.603,54
18.542.0208.1586	ZONEAMENTO AMBIENTAL	600.037,55		600.037,55
18.542.0210	PROTECAO AMBIENTAL	400.848,55		400.848,55
18.542.0210.1589	RECUPERACAO AMBIENTAL	388.386,65		388.386,65
18.542.0210.1590	CONTROLE DE ATIVIDADES POTENCIALMEN	7.461,90		7.461,90
18.542.0210.1591	IDENTIFICACAO DOS PASSIVOS AMBIENTA	5.000,00		5.000,00
	AGRICULTURA	1.441.551,68	4.427.912,38	5.869.464,06
20.122.	ADMINISTRACAO GERAL		4.427.912,38	4.427.912,38
20.122.0004	ADMINISTRACAO		4.427.912,38	4.427.912,38
20.122.0004.2001	MANUTENCAO DAS ATIVIDADES DO ORGAO		4.427.912,38	4.427.912,38
20.306.	ALIMENTACAO E NUTRICAO	60.919,48		60.919,48
20.306.0136	IMPLANTACAO DE MERCADOS DE ABASTECI	4.973,00		4.973,00
20.306.0136.1328	CONSTRUCAO DE MERCADOS ATACADISTAS-	4.973,00		4.973,00
20.306.0143	DEFESA AGROPECUARIA	55.946,48		55.946,48
20.306.0143.1372	IMPLEMENTACAO DE SERVICOS DE INSPEC	55.946,48		55.946,48
20.603.	DEFESA SANITARIA VEGETAL	205.454,04		205.454,04

GOVERNO DO ESTADO DE ALAGOAS UNIFICADO
SECRETARIA DE ESTADO DA FAZENDA
SUPERINTENDENCIA DO TESOUREO ESTADUAL

DEMONST.DA DESP.DO EST.DISCIM. A NIVEL DE PROGRAMAS
AUTARQUIAS
ANEXO 07

FOLHA: 04
REFERENCIA: DEZEMBRO:
EXERCICIO : 2008

CODIGO	DESCRICAO	PROJETOS	ATIVIDADES	TOTAL
20.603.0143	DEFESA AGROPECUARIA	205.454,04		205.454,04
20.603.0143.1370	DEFESA SANITÁRIA VEGETAL	205.454,04		205.454,04
20.604.	DEFESA SANITARIA ANIMAL	411.746,32		411.746,32
20.604.0143	DEFESA AGROPECUARIA	411.746,32		411.746,32
20.604.0143.1373	DEFESA SANITÁRIA ANIMAL	411.746,32		411.746,32
20.605.	ABASTECIMENTO	17.635,00		17.635,00
20.605.0142	INCENTIVO A COMERCIALIZACAO	17.635,00		17.635,00
20.605.0142.1361	AMPLIACAO E MELHORAMENTO DO BENEFIC	17.635,00		17.635,00
20.631.	REFORMA AGRARIA	745.796,84		745.796,84
20.631.0095	REESTRUTURACAO FUNDIARIA	568.341,94		568.341,94
20.631.0095.1531	CADASTRO FUNDIÁRIO	31.552,50		31.552,50
20.631.0095.1533	REGULARIZACAO DE IMOVEIS	44.074,14		44.074,14
20.631.0095.1534	REGULARIZACAO DE ASSENTAMENTO	138.330,38		138.330,38
20.631.0095.1535	MEDIACAO DE CONFLITOS AGRÁRIOS	80.062,00		80.062,00
20.631.0095.1542	APOIO ÀS FAMILIAS NA ORGANIZACAO AG	274.322,92		274.322,92
20.631.0098	CIDADANIA NO CAMPO	62.314,50		62.314,50
20.631.0098.1543	DESENVOLVIMENTO DE COMUNIDADES	61.418,50		61.418,50
20.631.0098.1545	DISTRIBUICAO DE INSTRUMENTOS DE TR	896,00		896,00
20.631.0193	FORMACAO, PESQUISA E PROMOCAO INSTI	115.140,40		115.140,40
20.631.0193.1546	CAPACITACAO DE TECNICOS E COMUNIDAD	51.947,00		51.947,00
20.631.0193.1548	PROMOCAO INSTITUCIONAL	16.940,00		16.940,00
20.631.0193.1549	IMPLEMENTACAO DO NÚCLEO DE INFORMÁT	46.253,40		46.253,40
	COMERCIO E SERVICOS		415.629,38	415.629,38
23.122.	ADMINISTRACAO GERAL		415.629,38	415.629,38
23.122.0004	ADMINISTRACAO		415.629,38	415.629,38
23.122.0004.2001	MANUTENCAO DAS ATIVIDADES DO ORGAO		415.629,38	415.629,38
	COMUNICACOES	580.389,96		580.389,96
24.392.	DIFUSAO CULTURAL	580.389,96		580.389,96
24.392.0035	COMUNICACAO PARA TODOS COM IDENTIDA	580.389,96		580.389,96
24.392.0035.1058	AMPLIACAO E QUALIFICACAO DOS SINAIS	55.985,80		55.985,80
24.392.0035.1059	REFORMA E REAPARELHAMENTO DOS VEICU	415.040,74		415.040,74
24.392.0035.1060	OPERACIONALIZACAO DE POLITICAS DE A	102.799,42		102.799,42
24.392.0035.1061	CAPACITACAO EM RECURSOS HUMANOS	6.564,00		6.564,00
	TRANSPORTES	51.965.466,92	32.020.826,53	83.986.293,45
26.122.	ADMINISTRACAO GERAL		32.020.826,53	32.020.826,53
26.122.0004	ADMINISTRACAO		32.020.826,53	32.020.826,53
26.122.0004.2001	MANUTENCAO DAS ATIVIDADES DO ORGAO		32.008.788,87	32.008.788,87
26.122.0004.2060	ENCARGOS DE EXERCICIOS ENCERRADOS		12.037,66	12.037,66
26.781.	TRANSPORTE AEREO	583.380,42		583.380,42
26.781.0026	INFRAESTRUTURA DE TRANSPORTES	583.380,42		583.380,42
26.781.0026.1618	MELHORIA DO SISTEMA AEROVIÁRIO NO I	583.380,42		583.380,42
26.782.	TRANSPORTE RODOVIARIO	51.382.086,50		51.382.086,50
26.782.0026	INFRAESTRUTURA DE TRANSPORTES	51.382.086,50		51.382.086,50
26.782.0026.1195	IMPLANTACAO E PAVIMENTACAO DE RODOV	3.937.093,52		3.937.093,52
26.782.0026.1196	RESTAURACAO DE RODOVIAS	39.439.308,50		39.439.308,50
26.782.0026.1197	CONSERVACAO DE RODOVIAS	1.603.214,79		1.603.214,79
26.782.0026.1199	IMPLANTACAO E CONSERVACAO DE OBRAS	2.817.802,52		2.817.802,52
26.782.0026.1620	MELHORIA DOS SERVICOS RODOVIÁRIOS	2.736.379,74		2.736.379,74
26.782.0026.1621	CONSTRUCAO, REFORMA E MELHORAMENTO	720.669,71		720.669,71
26.782.0026.1623	ELABORACAO DE ESTUDOS E PROJETOS RO	127.617,72		127.617,72
	ENCARGOS ESPECIAIS		163.070,63	163.070,63

GOVERNO DO ESTADO DE ALAGOAS UNIFICADO
SECRETARIA DE ESTADO DA FAZENDA
SUPERINTENDENCIA DO TESOIRO ESTADUAL

DEMONST.DA DESP.DO EST.DISCIM. A NIVEL DE PROGRAMAS
AUTARQUIAS
ANEXO 07

FOLHA: 05
REFERENCIA: DEZEMBRO:
EXERCICIO : 2008

CODIGO	DESCRICAO	PROJETOS	ATIVIDADES	TOTAL
28.843.	SERVICO DA DIVIDA INTERNA		163.070,63	163.070,63
28.843.0000	PROGRAMAS ESPECIAIS		26.084,83	26.084,83
28.843.0000.0004	CUMPRIMENTO DE DECISOES JUDICIAIS		26.084,83	26.084,83
28.843.0004	ADMINISTRACAO		136.985,80	136.985,80
28.843.0004.2278	CONTRIBUICAO PATRONAL (RPPS) DE EXE		136.985,80	136.985,80
	TOTAL	83.962.981,60	257.310.742,53	341.273.724,13

GOVERNO DO ESTADO DE ALAGOAS UNIFICADO
SECRETARIA DE ESTADO DA FAZENDA
SUPERINTENDENCIA DO TESOURO ESTADUAL

DEMONSTRATIVO DA DESPESA POR FUNCOES, SUB FUNCAO E PROGRAMAS
AUTARQUIAS
ANEXO 08 DA LEI 4.320/64

FOLHA: 1
EXERCICIO : 2008
REFERENCIA: DEZEMBRO:

FUN/SUBF/PROG/P/A	DESCRICAO	ORDINARIO	VINCULADO	TOTAL
04	ADMINISTRACAO	30.260.130,38	11.793.398,86	42.053.529,24
04 122	ADMINISTRACAO GERAL	16.863.291,81	9.499.725,10	26.363.016,91
04 122 0004	ADMINISTRACAO	16.863.291,81	1.265.125,90	18.128.417,71
04 122 0004 2001	MANUTENCAO DAS ATIVIDADES DO ORGAO	16.197.909,95	371.934,01	16.569.843,96
04 122 0004 2002	MANUTENCAO DO GABINETE		24.490,69	24.490,69
04 122 0004 2093	MANUTENCAO DAS COORDENADORIAS SETO	665.381,86	868.701,20	1.534.083,06
04 122 0088	PROGRAMA DE DESENVOLVIMENTO TECNOL		8.234.599,20	8.234.599,20
04 122 0088 1198	INFRA-ESTRUTURA FISICA DO DETRAN		8.172.200,00	8.172.200,00
04 122 0088 2234	TREINAMENTO E DESENVOLVIMENTO DE P		62.399,20	62.399,20
04 126	TECNOLOGIA DA INFORMACAO	13.396.838,57	285.116,66	13.681.955,23
04 126 0041	INOVACAO E GESTAO DA GOVERNANCA EL	13.396.838,57		13.396.838,57
04 126 0041 1062	CONSTRUCAO E AMPLIACAO DO PREDIO S		4.180,50	4.180,50
04 126 0041 1070	IMPLEMENTACAO DA REDE INTEGRADA CO	12.884.458,08		12.884.458,08
04 126 0041 1265	DESENVOLVIMENTO E GESTAO DE SOLUCO		349.902,99	349.902,99
04 126 0041 1275	DESENVOLVIMENTO E IMPLANTACAO DA G	158.297,00		158.297,00
04 126 0088	PROGRAMA DE DESENVOLVIMENTO TECNOL		285.116,66	285.116,66
04 126 0088 1258	PROJETOS DE APORTE TECNOLOGICO		285.116,66	285.116,66
04 130	ADMINISTRACAO DE CONCESSOES		2.008.557,10	2.008.557,10
04 130 0195	REGULACAO DOS SERVICOS DELEGADOS/C		2.008.557,10	2.008.557,10
04 130 0195 1550	REALIZACAO DE CAMPANHA EDUCATIVA		49.263,50	49.263,50
04 130 0195 1551	CAPACITACAO E TREINAMENTOS EM RH		58.277,05	58.277,05
04 130 0195 1553	CRIAR MINI TERMINAIS DE TRANSPORTE		22.443,98	22.443,98
04 130 0195 1554	INFORMATIZACAO DA ARSAL		19.999,59	19.999,59
04 130 0195 1610	FISCALIZACAO DOS SERVICOS/ENERGI		1.666.446,78	1.666.446,78
04 130 0195 1613	DESENVOLVIMENTO DE ESTUDOS E PESQU		192.126,20	192.126,20
06	SEGURANCA PUBLICA		31.469.327,05	31.469.327,05
06 122	ADMINISTRACAO GERAL		30.933.688,06	30.933.688,06
06 122 0004	ADMINISTRACAO		30.933.688,06	30.933.688,06
06 122 0004 2165	MANUTENCAO DAS ATIVIDADES DO ORGAO		30.640.457,85	30.640.457,85
06 122 0004 2275	AMPLIACAO DE EQUIPAMENTOS		293.230,21	293.230,21
06 125	NORMATIZACAO E FISCALIZACAO		16.150,00	16.150,00
06 125 0087	PROGRAMA DE SEGURANCA E EDUCACAO D		16.150,00	16.150,00
06 125 0087 1212	ELABORACAO E IMPLEMENTACAO DE PLAN		16.150,00	16.150,00
06 367	EDUCACAO ESPECIAL		519.488,99	519.488,99
06 367 0087	PROGRAMA DE SEGURANCA E EDUCACAO D		519.488,99	519.488,99
06 367 0087 1153	EDUCACAO DE TRÂNSITO NAS ESCOLAS		94.080,00	94.080,00
06 367 0087 4067	CAMPANHAS EDUCATIVAS		425.408,99	425.408,99
10	SAUDE	118.416.917,00	31.773.844,27	150.190.761,27
10 122	ADMINISTRACAO GERAL	105.818.521,96		105.818.521,96
10 122 0004	ADMINISTRACAO	105.818.521,96		105.818.521,96
10 122 0004 2001	MANUTENCAO DAS ATIVIDADES DO ORGAO	105.818.521,96		105.818.521,96
10 302	ASSISTENCIA HOSPITALAR E AMBULATOR	11.041.671,67	30.569.118,43	41.610.790,10
10 302 0004	ADMINISTRACAO	11.041.671,67	30.569.118,43	41.610.790,10
10 302 0004 2153	MANUTENCAO DO HOSPITAL ESCOLA DR.		1.174.976,05	1.174.976,05
10 302 0004 2154	MANUTENCAO DA MATERNIDADE ESCOLA S		11.136.883,32	11.136.883,32
10 302 0004 2155	MANUTENCAO DO HOSPITAL ESCOLA PORT		3.560.341,13	3.560.341,13
10 302 0004 2157	MANUTENCAO DO HOSPITAL ESCOLA DR H		2.263.324,30	2.263.324,30
10 302 0004 2212	ASSISTÊNCIA MEDICA-HOSPITALAR, ODO	10.896.622,17	12.115.834,83	23.012.457,00
10 302 0004 2260	MANUTENCAO DO AMBULATORIO DA FACUL	24.862,80	102.865,20	127.728,00
10 302 0004 2261	MANUTENCAO DO AMBULATORIO DA FACUL	34.186,70	56.075,50	90.262,20
10 302 0004 2262	MANUTENCAO DO AMBULATORIO DA FACUL	42.000,00	85.441,00	127.441,00

GOVERNO DO ESTADO DE ALAGOAS UNIFICADO
SECRETARIA DE ESTADO DA FAZENDA
SUPERINTENDENCIA DO TESOURO ESTADUAL

DEMONSTRATIVO DA DESPESA POR FUNCOES, SUB FUNCAO E PROGRAMAS
AUTARQUIAS
ANEXO 08 DA LEI 4.320/64

FOLHA: 2
EXERCICIO : 2008
REFERENCIA: DEZEMBRO:

FUN/SUBF/PROG/P/A	DESCRICAO	ORDINARIO	VINCULADO	TOTAL
10 302 0004 2263	MANUTENCAO DO AMBULATORIO DA FACUL	44.000,00	73.377,10	117.377,10
10 303	SUPORTE PROFILATICO E TERAPEUTICO	289.930,40	1.021.156,87	1.311.087,27
10 303 0004	ADMINISTRACAO	289.930,40	1.021.156,87	1.311.087,27
10 303 0004 2253	MANUTENCAO DAS ATIVIDADES DO CENTR	43.809,45		43.809,45
10 303 0004 2255	MANUTENCAO DO CENTRO DE PATOLOGIA	246.120,95	1.021.156,87	1.267.277,82
10 364	ENSINO SUPERIOR	1.197.578,50		1.197.578,50
10 364 0004	ADMINISTRACAO	428.662,96		428.662,96
10 364 0004 2258	MANUTENCAO DA PRO-REITORIA DE DESE	50.438,32		50.438,32
10 364 0004 2259	MANUTENCAO DA A PRO-REITORIA DE PL	110.337,23		110.337,23
10 364 0004 2264	MANUTENCAO DAS ATIVIDADES DA REITO	148.369,76		148.369,76
10 364 0004 2265	MANUTENCAO PRO-REITORIA DE PESQUIS	36.260,00		36.260,00
10 364 0004 2268	MANUTENCAO DA PRO-REITORIA DE EXTE	55.949,47		55.949,47
10 364 0004 2269	MANUTENCAO DA PRO-REITORIA DE GRAD	27.308,18		27.308,18
10 364 0025	FORTALECER O ENSINO SUPERIOR	446.675,54		446.675,54
10 364 0025 1255	INFORMATIZACAO DO COMPLEXO UNCISAL	446.675,54		446.675,54
10 364 0028	REESTRUTURAR OS HOSPITAIS ESCOLA	322.240,00		322.240,00
10 364 0028 1014	AMPLIAR A ESTRUTURA FISICA DOS HOS	322.240,00		322.240,00
10 571	DESENVOLVIMENTO CIENTIFICO	69.214,47	183.568,97	252.783,44
10 571 0004	ADMINISTRACAO	69.214,47	183.568,97	252.783,44
10 571 0004 2254	MANUTENCAO DO CENTRO DE CIRURGIA E	44.734,47		44.734,47
10 571 0004 2256	MANUTENCAO DO SERVICO DE VERIFICAC	24.480,00	183.568,97	208.048,97
12	EDUCACAO	16.287.026,50	249.609,40	16.536.635,90
12 126	TECNOLOGIA DA INFORMACAO	1.238.245,41		1.238.245,41
12 126 0004	ADMINISTRACAO	1.238.245,41		1.238.245,41
12 126 0004 2257	MANUTENCAO DA TECNOLOGIA DA INFORM	1.238.245,41		1.238.245,41
12 363	ENSINO PROFISSIONAL	460.509,20	9.233,90	469.743,10
12 363 0004	ADMINISTRACAO	132.957,05		132.957,05
12 363 0004 2144	MANUTENCAO DA ESCOLA TECNICA DE SA	132.957,05		132.957,05
12 363 0013	EXPANDIR A EDUCACAO PROFISSIONAL E	327.552,15	9.233,90	336.786,05
12 363 0013 1007	FORMAR PROFISSIONAIS DE NIVEL TECN	327.552,15	9.233,90	336.786,05
12 364	ENSINO SUPERIOR	14.588.271,89	240.375,50	14.828.647,39
12 364 0004	ADMINISTRACAO	14.034.191,46	126.883,43	14.161.074,89
12 364 0004 2159	MANUTENCAO DA FACULDADE DE MEDICIN	169.452,54		169.452,54
12 364 0004 2160	MANUTENCAO DA FACULDADE DE FONOAUD	17.269,68		17.269,68
12 364 0004 2161	MANUTENCAO DA FACULDADE DE TERAPIA	121.267,68		121.267,68
12 364 0004 2162	MANUTENCAO DA FACULDADE DE FISIOTE	17.897,36		17.897,36
12 364 0004 2332	MANUTENCAO DA REITORIA	51.845,94		51.845,94
12 364 0004 2333	MANUTENCAO DA PRO-REITORIA DE PLAN	10.877,90		10.877,90
12 364 0004 2334	MANUTENCAO DA PRO-REITORIA DE PESQ	5.260,58		5.260,58
12 364 0004 2335	MANUTENCAO DA PRO-REITORIA DE GRAD	9.067,26		9.067,26
12 364 0004 2336	MANUTENCAO DA PRO-REITORIA DE DES	4.856,48		4.856,48
12 364 0004 2337	MANUTENCAO DO CAMPUS I	52.953,21		52.953,21
12 364 0004 2338	MANUTENCAO DO CAMPUS II	6.623,60		6.623,60
12 364 0004 2339	MANUTENCAO DO CAMPUS III	32.689,78		32.689,78
12 364 0004 2340	MANUTENCAO DO CAMPUS IV	2.350,00		2.350,00
12 364 0004 2341	MANUTENCAO DO CAMPUS V	9.467,64		9.467,64
12 364 0004 2342	MANUTENCAO DAS ATIVIDADES DA ESTRU	13.522.311,81	126.883,43	13.649.195,24
12 364 0022	AMPLIAR A INTERIORIZACAO DO ENSINO	134.305,66		134.305,66
12 364 0022 1018	CONSTRUCAO DA SEDE DE MATRIZ DE CA	134.305,66		134.305,66
12 364 0023	MODERNIZAR O ENSINO SUPERIOR	32.942,50	65.375,94	98.318,44
12 364 0023 1143	INSTITUCIONALIZAR OS CURSOS DE POS		120,46	120,46

GOVERNO DO ESTADO DE ALAGOAS UNIFICADO
SECRETARIA DE ESTADO DA FAZENDA
SUPERINTENDENCIA DO TESOURO ESTADUAL

DEMONSTRATIVO DA DESPESA POR FUNCOES, SUB FUNCAO E PROGRAMAS
AUTARQUIAS
ANEXO 08 DA LEI 4.320/64

FOLHA: 3
EXERCICIO : 2008
REFERENCIA: DEZEMBRO:

FUN/SUBF/PROG/P/A	DESCRICAO	ORDINARIO	VINCULADO	TOTAL
12 364 0023 1144	AMPLIAR O PROGRAMA DE GRADUACAO DE	7.349,79		7.349,79
12 364 0023 1394	DIVERSIDADE NA UNEAL	22.181,33		22.181,33
12 364 0023 1634	IMPLEMENTACAO DE ACOES DE EXTENSAO		47.490,00	47.490,00
12 364 0023 1635	CAPACITACAO DE PROFESSORES DA REDE		4.570,35	4.570,35
12 364 0023 1636	IMPLANTACAO DE CURSO PRE-VESTIBULA		2.187,56	2.187,56
12 364 0023 1637	FORMACAO CONTINUADA P/ DOCENTES E	1.799,78		1.799,78
12 364 0025	FORTALECER O ENSINO SUPERIOR	383.052,53		383.052,53
12 364 0025 1030	IMPLANTACAO DE CURSOS DE POS-GRADU		13.390,50	13.390,50
12 364 0025 1031	REFORMA DOS PREDIOS DA UNCISAL	223.619,88		223.619,88
12 364 0025 1032	EQUIPAMENTOS PARA AS UNIDADES UNIV		8.829,33	8.829,33
12 364 0025 1035	REALIZACAO DE PROGRAMA DE APOIO A	14.353,00		14.353,00
12 364 0025 1037	IMPLANTACAO DE CURSOS DE GRADUACAO	50.000,00		50.000,00
12 364 0025 1039	IMPLANTACAO DE CURSOS DE BACHARELA	41.251,56		41.251,56
12 364 0025 1042	REESTRUTURACAO, MODERNIZACAO E IMP	28.897,29		28.897,29
12 364 0025 1244	INFORMATIZACAO DA UNCISAL	11.540,30		11.540,30
12 364 0093	MANUTENCAO DAS ATIVIDADES DA UNEAL	3.779,74		3.779,74
12 364 0093 2233	MANUTENCAO DA PRO-REITORIA DE EXTE	3.779,74		3.779,74
13	CULTURA	905.141,83		905.141,83
13 122	ADMINISTRACAO GERAL	45.936,49	1.244,00	47.180,49
13 122 0004	ADMINISTRACAO	45.936,49	1.244,00	47.180,49
13 122 0004 2049	MANUTENCAO DE ATIVIDADES CULTURAIS	45.936,49	1.244,00	47.180,49
13 392	DIFUSAO CULTURAL	859.205,34		859.205,34
13 392 0179	PROGRAMA DE MODERNIZACAO, AMPLIAC	859.205,34		859.205,34
13 392 0179 1499	PROJETO DE REFORMA DO TEATRO DEODO	859.205,34		859.205,34
16	HABITACAO		2.338.355,84	2.338.355,84
16 482	HABITACAO URBANA		2.338.355,84	2.338.355,84
16 482 0032	HABITACAO DE INTERESSE SOCIAL		2.338.355,84	2.338.355,84
16 482 0032 1026	PRODUCAO DE UNIDADES HABITACIONAIS		2.338.355,84	2.338.355,84
18	GESTAO AMBIENTAL	4.376.546,92		4.376.546,92
18 122	ADMINISTRACAO GERAL	4.295.917,04	1.432.389,30	5.728.306,34
18 122 0004	ADMINISTRACAO	4.295.917,04	1.432.389,30	5.728.306,34
18 122 0004 2001	MANUTENCAO DAS ATIVIDADES DO ORGAO	4.295.917,04	1.432.389,30	5.728.306,34
18 542	CONTROLE AMBIENTAL	80.629,88	954.945,30	1.035.575,18
18 542 0208	SUSTENTABILIDADE AMBIENTAL DO ESTA	68.167,98	566.558,65	634.726,63
18 542 0208 1582	MONITORAMENTO AMBIENTAL	21.585,54	1.500,00	23.085,54
18 542 0208 1584	EDUCACAO AMBIENTAL	11.603,54		11.603,54
18 542 0208 1586	ZONEAMENTO AMBIENTAL	34.978,90	565.058,65	600.037,55
18 542 0210	PROTECAO AMBIENTAL	12.461,90	388.386,65	400.848,55
18 542 0210 1589	RECUPERACAO AMBIENTAL		388.386,65	388.386,65
18 542 0210 1590	CONTROLE DE ATIVIDADES POTENCIALME	7.461,90		7.461,90
18 542 0210 1591	IDENTIFICACAO DOS PASSIVOS AMBIENT	5.000,00		5.000,00
20	AGRICULTURA	4.321.465,85	1.547.998,21	5.869.464,06
20 122	ADMINISTRACAO GERAL	3.017.050,26	1.410.862,12	4.427.912,38
20 122 0004	ADMINISTRACAO	3.017.050,26	1.410.862,12	4.427.912,38
20 122 0004 2001	MANUTENCAO DAS ATIVIDADES DO ORGAO	3.017.050,26	1.410.862,12	4.427.912,38
20 306	ALIMENTACAO E NUTRICAO	55.946,48	4.973,00	60.919,48
20 306 0136	IMPLANTACAO DE MERCADOS DE ABASTEC		4.973,00	4.973,00
20 306 0136 1328	CONSTRUCAO DE MERCADOS ATACADISTAS		4.973,00	4.973,00
20 306 0143	DEFESA AGROPECUARIA	55.946,48		55.946,48
20 306 0143 1372	IMPLEMENTACAO DE SERVICOS DE INSPE	55.946,48		55.946,48
20 603	DEFESA SANITARIA VEGETAL	205.454,04		205.454,04

GOVERNO DO ESTADO DE ALAGOAS UNIFICADO
SECRETARIA DE ESTADO DA FAZENDA
SUPERINTENDENCIA DO TESOURO ESTADUAL

DEMONSTRATIVO DA DESPESA POR FUNCOES, SUB FUNCAO E PROGRAMAS
AUTARQUIAS
ANEXO 08 DA LEI 4.320/64

FOLHA: 4
EXERCICIO : 2008
REFERENCIA: DEZEMBRO:

FUN/SUBF/PROG/P/A	DESCRICAO	ORDINARIO	VINCULADO	TOTAL
20 603 0143	DEFESA AGROPECUARIA	205.454,04		205.454,04
20 603 0143 1370	DEFESA SANITÁRIA VEGETAL	205.454,04		205.454,04
20 604	DEFESA SANITARIA ANIMAL	411.746,32		411.746,32
20 604 0143	DEFESA AGROPECUARIA	411.746,32		411.746,32
20 604 0143 1373	DEFESA SANITÁRIA ANIMAL	411.746,32		411.746,32
20 605	ABASTECIMENTO		17.635,00	17.635,00
20 605 0142	INCENTIVO A COMERCIALIZACAO		17.635,00	17.635,00
20 605 0142 1361	AMPLIACAO E MELHORAMENTO DO BENEFICI		17.635,00	17.635,00
20 631	REFORMA AGRARIA	631.268,75	114.528,09	745.796,84
20 631 0095	REESTRUTURACAO FUNDIARIA	453.813,85	114.528,09	568.341,94
20 631 0095 1531	CADASTRO FUNDIÁRIO	31.552,50		31.552,50
20 631 0095 1533	REGULARIZACAO DE IMOVEIS	43.455,63	618,51	44.074,14
20 631 0095 1534	REGULARIZACAO DE ASSENTAMENTO	24.420,80	113.909,58	138.330,38
20 631 0095 1535	MEDIACAO DE CONFLITOS AGRÁRIOS	80.062,00		80.062,00
20 631 0095 1542	APOIO ÀS FAMILIAS NA ORGANIZACAO A	274.322,92		274.322,92
20 631 0098	CIDADANIA NO CAMPO	62.314,50		62.314,50
20 631 0098 1543	DESENVOLVIMENTO DE COMUNIDADES	61.418,50		61.418,50
20 631 0098 1545	DISTRIBUICAO DE INSTRUMENTOS DE T	896,00		896,00
20 631 0193	FORMACAO, PESQUISA E PROMOCAO INST	115.140,40		115.140,40
20 631 0193 1546	CAPACITACAO DE TECNICOS E COMUNIDA	51.947,00		51.947,00
20 631 0193 1548	PROMOCAO INSTITUCIONAL	16.940,00		16.940,00
20 631 0193 1549	IMPLEMENTACAO DO NÚCLEO DE INFORMÁ	46.253,40		46.253,40
23	COMERCIO E SERVICOS	415.629,38		415.629,38
23 122	ADMINISTRACAO GERAL	415.629,38		415.629,38
23 122 0004	ADMINISTRACAO	415.629,38		415.629,38
23 122 0004 2001	MANUTENCAO DAS ATIVIDADES DO ORGAO	415.629,38		415.629,38
24	COMUNICACOES	580.389,96		580.389,96
24 392	DIFUSAO CULTURAL	580.389,96		580.389,96
24 392 0035	COMUNICACAO PARA TODOS COM IDENTID	580.389,96		580.389,96
24 392 0035 1058	AMPLIACAO E QUALIFICACAO DOS SINAI	55.985,80		55.985,80
24 392 0035 1059	REFORMA E REAPARELHAMENTO DOS VEIC	415.040,74		415.040,74
24 392 0035 1060	OPERACIONALIZACAO DE POLITICAS DE	102.799,42		102.799,42
24 392 0035 1061	CAPACITACAO EM RECURSOS HUMANOS	6.564,00		6.564,00
26	TRANSPORTES	41.895.241,20	42.091.052,25	83.986.293,45
26 122	ADMINISTRACAO GERAL	25.479.497,94	6.541.328,59	32.020.826,53
26 122 0004	ADMINISTRACAO	25.479.497,94	6.541.328,59	32.020.826,53
26 122 0004 2001	MANUTENCAO DAS ATIVIDADES DO ORGAO	25.467.460,28	6.541.328,59	32.008.788,87
26 122 0004 2060	ENCARGOS DE EXERCICIOS ENCERRADOS	12.037,66		12.037,66
26 781	TRANSPORTE AEREO	583.380,42		583.380,42
26 781 0026	INFRAESTRUTURA DE TRANSPORTES	583.380,42		583.380,42
26 781 0026 1618	MELHORIA DO SISTEMA AEROVIÁRIO NO	583.380,42		583.380,42
26 782	TRANSPORTE RODOVIARIO	15.832.362,84	35.549.723,66	51.382.086,50
26 782 0026	INFRAESTRUTURA DE TRANSPORTES	15.832.362,84	35.549.723,66	51.382.086,50
26 782 0026 1195	IMPLANTACAO E PAVIMENTACAO DE RODO		3.937.093,52	3.937.093,52
26 782 0026 1196	RESTAURACAO DE RODOVIAS	12.598.499,10	26.840.809,40	39.439.308,50
26 782 0026 1197	CONSERVACAO DE RODOVIAS	1.088.378,29	514.836,50	1.603.214,79
26 782 0026 1199	IMPLANTACAO E CONSERVACAO DE OBRAS	147.346,52	2.670.456,00	2.817.802,52
26 782 0026 1620	MELHORIA DOS SERVICOS RODOVIÁRIOS	1.210.523,43	1.525.856,31	2.736.379,74
26 782 0026 1621	CONSTRUCAO, REFORMA E MELHORAMENTO	720.669,71		720.669,71
26 782 0026 1623	ELABORACAO DE ESTUDOS E PROJETOS R	66.945,79	60.671,93	127.617,72
28	ENCARGOS ESPECIAIS	26.084,83	136.985,80	163.070,63

GOVERNO DO ESTADO DE ALAGOAS UNIFICADO
SECRETARIA DE ESTADO DA FAZENDA
SUPERINTENDENCIA DO TESOUREO ESTADUAL

DEMONSTRATIVO DA DESPESA POR FUNCOES, SUB FUNCAO E PROGRAMAS
AUTARQUIAS
ANEXO 08 DA LEI 4.320/64

FOLHA: 5
EXERCICIO : 2008
REFERENCIA: DEZEMBRO:

FUN/SUBF/PROG/P/A	DESCRICAO	ORDINARIO	VINCULADO	TOTAL
28 843	SERVICO DA DIVIDA INTERNA	26.084,83	136.985,80	163.070,63
28 843 0000	PROGRAMAS ESPECIAIS	26.084,83		26.084,83
28 843 0000 0004	CUMPRIMENTO DE DECISOES JUDICIAIS	26.084,83		26.084,83
28 843 0004	ADMINISTRACAO		136.985,80	136.985,80
28 843 0004 2278	CONTRIBUICAO PATRONAL (RPPS) DE EX		136.985,80	136.985,80
	TOTAL	217.484.573,85	123.789.150,28	341.273.724,13

GOVERNO DO ESTADO DE ALAGOAS UNIFICADO
SECRETARIA DE ESTADO DA FAZENDA
SUPERINTENDENCIA DO TESOUREO ESTADUAL

DEMONSTRATIVO DA DESPESA POR ORGAOS E FUNCOES
AUTARQUIAS
ANEXO 9 DA LEI 4.320/64

FOLHA: 1
EXERCICIO : 2008
REFERENCIA : DEZEMBRO.

ORGAOS		FUNCOES			
CODIGO	NOME	LEGISLATIVA	JUDICIARIA	ESSENCIAL A JUSTICA	ADMINISTRACAO
13.504	AGENCIA REGULADORA DOS SERVICOS PUBLICOS DO E	0,00	0,00	0,00	3.567.130,85
13.548	AGENCIA DE SERVICOS ADMINISTRATIVOS DO ESTADO	0,00	0,00	0,00	2.064.211,74
13.551	INSTITUTO DE ASSISTENCIA A SAUDE DOS SERVIDOR	0,00	0,00	0,00	0,00
14.528	INSTIT.DE DESENVOLV.RURAL E ABASTECIMENTO DE	0,00	0,00	0,00	0,00
14.541	INSTITUTO DE TERRAS E REFORMA AGRARIA DE ALAG	0,00	0,00	0,00	0,00
14.555	AGENCIA DE DEFESA E INSPECAO AGROPECUARIA DE	0,00	0,00	0,00	0,00
17.517	INSTITUTO ZUMBI DOS PALMARES - IZP	0,00	0,00	0,00	5.253.841,82
18.520	DIRETORIA DE TEATROS DO ESTADO DE ALAGOAS - D	0,00	0,00	0,00	823.470,79
19.512	DEPARTAMENTO ESTADUAL DE TRÁNSITO DE ALAGOAS	0,00	0,00	0,00	8.519.715,86
20.516	UNIVERSIDADE ESTADUAL DE ALAGOAS - UNEAL	0,00	0,00	0,00	0,00
20.556	UNIVERSIDADE ESTADUAL DE CIENCIAS DA SAUDE DE	0,00	0,00	0,00	0,00
22.537	INSTITUTO DE METROLOGIA E QUALIDADE - INMEQ/A	0,00	0,00	0,00	0,00
22.540	AGENCIA DE DESENVOLVIMENTO HABITACIONAL E URB	0,00	0,00	0,00	520.528,01
23.542	INSTITUTO DO MEIO AMBIENTE DO ESTADO DE ALAGO	0,00	0,00	0,00	0,00
25.506	INSTITUTO DE TECNOLOGIA EM INFORMATICA E INFO	0,00	0,00	0,00	21.304.630,17
26.538	DEPARTAMENTO DE ESTRADAS DE RODAGEM - DER	0,00	0,00	0,00	0,00
TOTAL		0,00	0,00	0,00	42.053.529,24

GOVERNO DO ESTADO DE ALAGOAS UNIFICADO
SECRETARIA DE ESTADO DA FAZENDA
SUPERINTENDENCIA DO TESOUREO ESTADUAL

DEMONSTRATIVO DA DESPESA POR ORGAOS E FUNCOES
AUTARQUIAS
ANEXO 9 DA LEI 4.320/64

FOLHA: 2
EXERCICIO : 2008
REFERENCIA : DEZEMBRO.

ORGAOS		FUNCOES			
CODIGO	NOME	DEFESA NACIONAL	SEGURANCA PUBLICA	RELACOES EXTERIORES	ASSISTENCIA SOCIAL
13.504	AGENCIA REGULADORA DOS SERVICOS PUBLICOS DO E	0,00	0,00	0,00	0,00
13.548	AGENCIA DE SERVICOS ADMINISTRATIVOS DO ESTADO	0,00	0,00	0,00	0,00
13.551	INSTITUTO DE ASSISTENCIA A SAUDE DOS SERVIDOR	0,00	0,00	0,00	0,00
14.528	INSTIT.DE DESENVOLV.RURAL E ABASTECIMENTO DE	0,00	0,00	0,00	0,00
14.541	INSTITUTO DE TERRAS E REFORMA AGRARIA DE ALAG	0,00	0,00	0,00	0,00
14.555	AGENCIA DE DEFESA E INSPECAO AGROPECUARIA DE	0,00	0,00	0,00	0,00
17.517	INSTITUTO ZUMBI DOS PALMARES - IZP	0,00	0,00	0,00	0,00
18.520	DIRETORIA DE TEATROS DO ESTADO DE ALAGOAS - D	0,00	0,00	0,00	0,00
19.512	DEPARTAMENTO ESTADUAL DE TRÂNSITO DE ALAGOAS	0,00	31.469.327,05	0,00	0,00
20.516	UNIVERSIDADE ESTADUAL DE ALAGOAS - UNEAL	0,00	0,00	0,00	0,00
20.556	UNIVERSIDADE ESTADUAL DE CIENCIAS DA SAUDE DE	0,00	0,00	0,00	0,00
22.537	INSTITUTO DE METROLOGIA E QUALIDADE - INMEQ/A	0,00	0,00	0,00	0,00
22.540	AGENCIA DE DESENVOLVIMENTO HABITACIONAL E URB	0,00	0,00	0,00	0,00
23.542	INSTITUTO DO MEIO AMBIENTE DO ESTADO DE ALAGO	0,00	0,00	0,00	0,00
25.506	INSTITUTO DE TECNOLOGIA EM INFORMATICA E INFO	0,00	0,00	0,00	0,00
26.538	DEPARTAMENTO DE ESTRADAS DE RODAGEM - DER	0,00	0,00	0,00	0,00
TOTAL		0,00	31.469.327,05	0,00	0,00

GOVERNO DO ESTADO DE ALAGOAS UNIFICADO
SECRETARIA DE ESTADO DA FAZENDA
SUPERINTENDENCIA DO TESOUREO ESTADUAL

DEMONSTRATIVO DA DESPESA POR ORGAOS E FUNCOES
AUTARQUIAS
ANEXO 9 DA LEI 4.320/64

FOLHA: 3
EXERCICIO : 2008
REFERENCIA : DEZEMBRO.

ORGAOS		FUNCOES			
CODIGO	NOME	PREVIDENCIA SOCIAL	SAUDE	TRABALHO	EDUCACAO
13.504	AGENCIA REGULADORA DOS SERVICOS PUBLICOS DO E	0,00	0,00	0,00	0,00
13.548	AGENCIA DE SERVICOS ADMINISTRATIVOS DO ESTADO	0,00	0,00	0,00	0,00
13.551	INSTITUTO DE ASSISTENCIA A SAUDE DOS SERVIDOR	0,00	29.514.440,29	0,00	0,00
14.528	INSTIT.DE DESENVOLV.RURAL E ABASTECIMENTO DE	0,00	0,00	0,00	0,00
14.541	INSTITUTO DE TERRAS E REFORMA AGRARIA DE ALAG	0,00	4.240.177,95	0,00	0,00
14.555	AGENCIA DE DEFESA E INSPECAO AGROPECUARIA DE	0,00	0,00	0,00	0,00
17.517	INSTITUTO ZUMBI DOS PALMARES - IZP	0,00	0,00	0,00	0,00
18.520	DIRETORIA DE TEATROS DO ESTADO DE ALAGOAS - D	0,00	0,00	0,00	0,00
19.512	DEPARTAMENTO ESTADUAL DE TRÁNSITO DE ALAGOAS	0,00	0,00	0,00	0,00
20.516	UNIVERSIDADE ESTADUAL DE ALAGOAS - UNEAL	0,00	0,00	0,00	14.071.591,47
20.556	UNIVERSIDADE ESTADUAL DE CIENCIAS DA SAUDE DE	0,00	116.436.143,03	0,00	2.465.044,43
22.537	INSTITUTO DE METROLOGIA E QUALIDADE - INMEQ/A	0,00	0,00	0,00	0,00
22.540	AGENCIA DE DESENVOLVIMENTO HABITACIONAL E URB	0,00	0,00	0,00	0,00
23.542	INSTITUTO DO MEIO AMBIENTE DO ESTADO DE ALAGO	0,00	0,00	0,00	0,00
25.506	INSTITUTO DE TECNOLOGIA EM INFORMATICA E INFO	0,00	0,00	0,00	0,00
26.538	DEPARTAMENTO DE ESTRADAS DE RODAGEM - DER	0,00	0,00	0,00	0,00
TOTAL		0,00	150.190.761,27	0,00	16.536.635,90

GOVERNO DO ESTADO DE ALAGOAS UNIFICADO
SECRETARIA DE ESTADO DA FAZENDA
SUPERINTENDENCIA DO TESOUREO ESTADUAL

DEMONSTRATIVO DA DESPESA POR ORGAOS E FUNCOES
AUTARQUIAS
ANEXO 9 DA LEI 4.320/64

FOLHA: 4
EXERCICIO : 2008
REFERENCIA : DEZEMBRO.

ORGAOS		FUNCOES			
CODIGO	NOME	CULTURA	DIREITOS DA CIDADANIA	URBANISMO	HABITACAO
13.504	AGENCIA REGULADORA DOS SERVICOS PUBLICOS DO E	0,00	0,00	0,00	0,00
13.548	AGENCIA DE SERVICOS ADMINISTRATIVOS DO ESTADO	0,00	0,00	0,00	0,00
13.551	INSTITUTO DE ASSISTENCIA A SAUDE DOS SERVIDOR	0,00	0,00	0,00	0,00
14.528	INSTIT.DE DESENVOLV.RURAL E ABASTECIMENTO DE	0,00	0,00	0,00	0,00
14.541	INSTITUTO DE TERRAS E REFORMA AGRARIA DE ALAG	0,00	0,00	0,00	0,00
14.555	AGENCIA DE DEFESA E INSPECAO AGROPECUARIA DE	0,00	0,00	0,00	0,00
17.517	INSTITUTO ZUMBI DOS PALMARES - IZP	0,00	0,00	0,00	0,00
18.520	DIRETORIA DE TEATROS DO ESTADO DE ALAGOAS - D	906.385,83	0,00	0,00	0,00
19.512	DEPARTAMENTO ESTADUAL DE TRÁNSITO DE ALAGOAS	0,00	0,00	0,00	0,00
20.516	UNIVERSIDADE ESTADUAL DE ALAGOAS - UNEAL	0,00	0,00	0,00	0,00
20.556	UNIVERSIDADE ESTADUAL DE CIENCIAS DA SAUDE DE	0,00	0,00	0,00	0,00
22.537	INSTITUTO DE METROLOGIA E QUALIDADE - INMEQ/A	0,00	0,00	0,00	0,00
22.540	AGENCIA DE DESENVOLVIMENTO HABITACIONAL E URB	0,00	0,00	0,00	2.338.355,84
23.542	INSTITUTO DO MEIO AMBIENTE DO ESTADO DE ALAGO	0,00	0,00	0,00	0,00
25.506	INSTITUTO DE TECNOLOGIA EM INFORMATICA E INFO	0,00	0,00	0,00	0,00
26.538	DEPARTAMENTO DE ESTRADAS DE RODAGEM - DER	0,00	0,00	0,00	0,00
TOTAL		906.385,83	0,00	0,00	2.338.355,84

GOVERNO DO ESTADO DE ALAGOAS UNIFICADO
SECRETARIA DE ESTADO DA FAZENDA
SUPERINTENDENCIA DO TESOUREO ESTADUAL

DEMONSTRATIVO DA DESPESA POR ORGAOS E FUNCOES
AUTARQUIAS
ANEXO 9 DA LEI 4.320/64

FOLHA: 5
EXERCICIO : 2008
REFERENCIA : DEZEMBRO.

ORGAOS		FUNCOES			
CODIGO	NOME	SANEAMENTO	GESTAO AMBIENTAL	CIENCIAS E TECNOLOGIA	AGRICULTURA
13.504	AGENCIA REGULADORA DOS SERVICOS PUBLICOS DO E	0,00	0,00	0,00	0,00
13.548	AGENCIA DE SERVICOS ADMINISTRATIVOS DO ESTADO	0,00	0,00	0,00	0,00
13.551	INSTITUTO DE ASSISTENCIA A SAUDE DOS SERVIDOR	0,00	0,00	0,00	0,00
14.528	INSTIT.DE DESENVOLV.RURAL E ABASTECIMENTO DE	0,00	0,00	0,00	2.194.906,53
14.541	INSTITUTO DE TERRAS E REFORMA AGRARIA DE ALAG	0,00	0,00	0,00	745.796,84
14.555	AGENCIA DE DEFESA E INSPECAO AGROPECUARIA DE	0,00	0,00	0,00	2.928.760,69
17.517	INSTITUTO ZUMBI DOS PALMARES - IZP	0,00	0,00	0,00	0,00
18.520	DIRETORIA DE TEATROS DO ESTADO DE ALAGOAS - D	0,00	0,00	0,00	0,00
19.512	DEPARTAMENTO ESTADUAL DE TRÂNSITO DE ALAGOAS	0,00	0,00	0,00	0,00
20.516	UNIVERSIDADE ESTADUAL DE ALAGOAS - UNEAL	0,00	0,00	0,00	0,00
20.556	UNIVERSIDADE ESTADUAL DE CIENCIAS DA SAUDE DE	0,00	0,00	0,00	0,00
22.537	INSTITUTO DE METROLOGIA E QUALIDADE - INMEQ/A	0,00	0,00	0,00	0,00
22.540	AGENCIA DE DESENVOLVIMENTO HABITACIONAL E URB	0,00	0,00	0,00	0,00
23.542	INSTITUTO DO MEIO AMBIENTE DO ESTADO DE ALAGO	0,00	6.763.881,52	0,00	0,00
25.506	INSTITUTO DE TECNOLOGIA EM INFORMATICA E INFO	0,00	0,00	0,00	0,00
26.538	DEPARTAMENTO DE ESTRADAS DE RODAGEM - DER	0,00	0,00	0,00	0,00
TOTAL		0,00	6.763.881,52	0,00	5.869.464,06

GOVERNO DO ESTADO DE ALAGOAS UNIFICADO
SECRETARIA DE ESTADO DA FAZENDA
SUPERINTENDENCIA DO TESOUREO ESTADUAL

DEMONSTRATIVO DA DESPESA POR ORGAOS E FUNCOES
AUTARQUIAS
ANEXO 9 DA LEI 4.320/64

FOLHA: 6
EXERCICIO : 2008
REFERENCIA : DEZEMBRO.

ORGAOS		FUNCOES			
CODIGO	NOME	ORGANIZACAO AGRARIA	INDUSTRIA	COMERCIO E SERVICOS	COMUNICACOES
13.504	AGENCIA REGULADORA DOS SERVICOS PUBLICOS DO E	0,00	0,00	0,00	0,00
13.548	AGENCIA DE SERVICOS ADMINISTRATIVOS DO ESTADO	0,00	0,00	0,00	0,00
13.551	INSTITUTO DE ASSISTENCIA A SAUDE DOS SERVIDOR	0,00	0,00	0,00	0,00
14.528	INSTIT.DE DESENVOLV.RURAL E ABASTECIMENTO DE	0,00	0,00	0,00	0,00
14.541	INSTITUTO DE TERRAS E REFORMA AGRARIA DE ALAG	0,00	0,00	0,00	0,00
14.555	AGENCIA DE DEFESA E INSPECAO AGROPECUARIA DE	0,00	0,00	0,00	0,00
17.517	INSTITUTO ZUMBI DOS PALMARES - IZP	0,00	0,00	0,00	580.389,96
18.520	DIRETORIA DE TEATROS DO ESTADO DE ALAGOAS - D	0,00	0,00	0,00	0,00
19.512	DEPARTAMENTO ESTADUAL DE TRÁNSITO DE ALAGOAS	0,00	0,00	0,00	0,00
20.516	UNIVERSIDADE ESTADUAL DE ALAGOAS - UNEAL	0,00	0,00	0,00	0,00
20.556	UNIVERSIDADE ESTADUAL DE CIENCIAS DA SAUDE DE	0,00	0,00	0,00	0,00
22.537	INSTITUTO DE METROLOGIA E QUALIDADE - INMEQ/A	0,00	0,00	415.629,38	0,00
22.540	AGENCIA DE DESENVOLVIMENTO HABITACIONAL E URB	0,00	0,00	0,00	0,00
23.542	INSTITUTO DO MEIO AMBIENTE DO ESTADO DE ALAGO	0,00	0,00	0,00	0,00
25.506	INSTITUTO DE TECNOLOGIA EM INFORMATICA E INFO	0,00	0,00	0,00	0,00
26.538	DEPARTAMENTO DE ESTRADAS DE RODAGEM - DER	0,00	0,00	0,00	0,00
TOTAL		0,00	0,00	415.629,38	580.389,96

GOVERNO DO ESTADO DE ALAGOAS UNIFICADO
SECRETARIA DE ESTADO DA FAZENDA
SUPERINTENDENCIA DO TESOUREO ESTADUAL

DEMONSTRATIVO DA DESPESA POR ORGAOS E FUNCOES
AUTARQUIAS
ANEXO 9 DA LEI 4.320/64

FOLHA: 7
EXERCICIO : 2008
REFERENCIA : DEZEMBRO.

ORGAOS		FUNCOES			
CODIGO	NOME	ENERGIA	TRANSPORTES	DESPORTO E LAZER	ENCARGOS ESPECIAIS
13.504	AGENCIA REGULADORA DOS SERVICOS PUBLICOS DO E	0,00	0,00	0,00	0,00
13.548	AGENCIA DE SERVICOS ADMINISTRATIVOS DO ESTADO	0,00	0,00	0,00	0,00
13.551	INSTITUTO DE ASSISTENCIA A SAUDE DOS SERVIDOR	0,00	0,00	0,00	0,00
14.528	INSTIT.DE DESENVOLV.RURAL E ABASTECIMENTO DE	0,00	0,00	0,00	0,00
14.541	INSTITUTO DE TERRAS E REFORMA AGRARIA DE ALAG	0,00	0,00	0,00	0,00
14.555	AGENCIA DE DEFESA E INSPECAO AGROPECUARIA DE	0,00	0,00	0,00	0,00
17.517	INSTITUTO ZUMBI DOS PALMARES - IZP	0,00	0,00	0,00	0,00
18.520	DIRETORIA DE TEATROS DO ESTADO DE ALAGOAS - D	0,00	0,00	0,00	0,00
19.512	DEPARTAMENTO ESTADUAL DE TRÁNSITO DE ALAGOAS	0,00	0,00	0,00	136.985,80
20.516	UNIVERSIDADE ESTADUAL DE ALAGOAS - UNEAL	0,00	0,00	0,00	0,00
20.556	UNIVERSIDADE ESTADUAL DE CIENCIAS DA SAUDE DE	0,00	0,00	0,00	26.084,83
22.537	INSTITUTO DE METROLOGIA E QUALIDADE - INMEQ/A	0,00	0,00	0,00	0,00
22.540	AGENCIA DE DESENVOLVIMENTO HABITACIONAL E URB	0,00	0,00	0,00	0,00
23.542	INSTITUTO DO MEIO AMBIENTE DO ESTADO DE ALAGO	0,00	0,00	0,00	0,00
25.506	INSTITUTO DE TECNOLOGIA EM INFORMATICA E INFO	0,00	0,00	0,00	0,00
26.538	DEPARTAMENTO DE ESTRADAS DE RODAGEM - DER	0,00	83.986.293,45	0,00	0,00
TOTAL		0,00	83.986.293,45	0,00	163.070,63

GOVERNO DO ESTADO DE ALAGOAS UNIFICADO
SECRETARIA DE ESTADO DA FAZENDA
SUPERINTENDENCIA DO TESOUREO ESTADUAL

DEMONSTRATIVO DA DESPESA POR ORGAOS E FUNCOES
AUTARQUIAS
ANEXO 9 DA LEI 4.320/64

FOLHA: 8
EXERCICIO : 2008
REFERENCIA : DEZEMBRO.

ORGAOS		FUNCOES	
CODIGO	NOME	RESERVA DE CONTINGENCIA	TOTAL
13.504	AGENCIA REGULADORA DOS SERVICOS PUBLICOS DO	0,00	3.567.130,85
13.548	AGENCIA DE SERVICOS ADMINISTRATIVOS DO ESTAD	0,00	2.064.211,74
13.551	INSTITUTO DE ASSISTENCIA A SAUDE DOS SERVIDO	0,00	29.514.440,29
14.528	INSTIT.DE DESENVOLV.RURAL E ABASTECIMENTO DE	0,00	2.194.906,53
14.541	INSTITUTO DE TERRAS E REFORMA AGRARIA DE ALA	0,00	4.985.974,79
14.555	AGENCIA DE DEFESA E INSPECAO AGROPECUARIA DE	0,00	2.928.760,69
17.517	INSTITUTO ZUMBI DOS PALMARES - IZP	0,00	5.834.231,78
18.520	DIRETORIA DE TEATROS DO ESTADO DE ALAGOAS -	0,00	1.729.856,62
19.512	DEPARTAMENTO ESTADUAL DE TRÂNSITO DE ALAGOAS	0,00	40.126.028,71
20.516	UNIVERSIDADE ESTADUAL DE ALAGOAS - UNEAL	0,00	14.071.591,47
20.556	UNIVERSIDADE ESTADUAL DE CIENCIAS DA SAUDE D	0,00	118.927.272,29
22.537	INSTITUTO DE METROLOGIA E QUALIDADE - INMEQ/	0,00	415.629,38
22.540	AGENCIA DE DESENVOLVIMENTO HABITACIONAL E UR	0,00	2.858.883,85
23.542	INSTITUTO DO MEIO AMBIENTE DO ESTADO DE ALAG	0,00	6.763.881,52
25.506	INSTITUTO DE TECNOLOGIA EM INFORMATICA E INF	0,00	21.304.630,17
26.538	DEPARTAMENTO DE ESTRADAS DE RODAGEM - DER	0,00	83.986.293,45
TOTAL		0,00	341.273.724,13

GOVERNO DO ESTADO DE ALAGOAS UNIFIC
SECRETARIA DE ESTADO DA FAZENDA
SUPERINTENDENCIA DO TESOURO ESTADUAL

COMPARATIVO DA RECEITA ORCADA COM A ARRECADADA
AUTARQUIAS
ANEXO 10 DA LEI 4.320/64

REFERENCIA: DEZEMBRO.
FOLHA 1
EXERCICIO: 2008

CODIGO DA RECEITA	NOMENCLATURA	RECEITA		DIFERENCA	
		ORCADA	ARRECADADA	PARA MAIS	PARA MENOS
1.0.0.0.00.00	RECEITAS CORRENTES	150.726.698,70	66.310.240,10		-84.416.458,60
1.1.0.0.00.00	RECEITA TRIBUTARIA	9.517.150,00	3.024.007,66		-6.493.142,34
1.1.2.0.00.00	TAXAS	9.517.150,00	3.024.007,66		-6.493.142,34
1.1.2.2.00.00	TAXAS PELA PRESTACAO DE SERVICOS	9.517.150,00	3.024.007,66		-6.493.142,34
1.1.2.2.03.00	TAXA DE EXPEDIENTE	566.667,00			-566.667,00
1.1.2.2.04.00	TAXA DE PROTECAO AMBIENTAL	1.772.667,00			-1.772.667,00
1.1.2.2.07.00	TAXA DE INSCRICAO	566.667,00			-566.667,00
1.1.2.2.11.00	TX. DE MATRICULAS E MENSALIDADES	566.666,00	78.465,91		-488.200,09
1.1.2.2.16.00	TAXA DE FISCALIZACAO DE GAS	387.526,00	479.985,45	92.459,45	
1.1.2.2.17.00	TAXA DE FISCAL.DE TRANSP.INTERM.DE	2.325.157,00	1.865.274,50		-459.882,50
1.1.2.2.30.00	TAXA DE FISCALIZ. E UTILIZ. DE SERV	3.331.800,00	600.281,80		-2.731.518,20
1.3.0.0.00.00	RECEITA PATRIMONIAL	1.799.700,00	3.023.155,87	1.223.455,87	
1.3.1.0.00.00	RECEITAS IMOBILIARIAS	720.000,00	1.426.780,72	706.780,72	
1.3.1.1.00.00	ALUGUEIS		21.587,86	21.587,86	
1.3.1.5.00.00	TAXA DE OCUPACAO DE IMOVEIS	720.000,00	1.405.192,86	685.192,86	
1.3.2.0.00.00	RECEITAS DE VALORES MOBILIARIOS	79.700,00	861.084,03	781.384,03	
1.3.2.5.00.00	REMUNERACAO DE DEPOSITOS BANCARIOS	79.200,00	638.046,36	558.846,36	
1.3.2.5.01.00	REMUNERACAO DE DEPOSITOS RECURSOS V		30.404,97	30.404,97	
1.3.2.5.01.99	= RECEITA REM.OUTROS DEP.BANCARIOS		30.404,97	30.404,97	
1.3.2.5.02.00	REMUNERACAO DE DEPOS. DE REC. NAO	79.200,00	607.641,39	528.441,39	
1.3.2.5.02.01	* = REMUNERACAO DE DEPOSITO DE POUP				
1.3.2.5.02.02	* = REMUNERACAO DE APLICACAO EXTRAM				
1.3.2.5.02.99	= REMUNERACAO D/OUTROS DEPOS.REC.NA	79.200,00	607.641,39	528.441,39	
1.3.2.6.00.00	REMUNERACAO DE DEPOSITOS ESPECIAIS		223.037,67	223.037,67	
1.3.2.9.00.00	OUTROS RECEITAS DE VALORES MOBILIAR	500,00			-500,00
1.3.9.0.00.00	OUTRAS RECEITAS PATRIMONIAIS	1.000.000,00	735.291,12		-264.708,88
1.3.9.0.01.00	RECEITA PELO USO DE FAIXA DE DOMINI	1.000.000,00	735.291,12		-264.708,88
1.6.0.0.00.00	RECEITA DE SERVICOS	94.902.375,00	50.612.279,75		-44.290.095,25
1.6.0.0.01.00	SERVICOS COMERCIAIS		356.116,05	356.116,05	
1.6.0.0.01.08	RECEITAS DE APOIO CULTURAL		356.116,05	356.116,05	
1.6.0.0.05.00	SERVICOS DE SAUDE	32.349.426,00	13.948.578,50		-18.400.847,50
1.6.0.0.05.01	SERVICOS HOSPITALARES	8.573.361,00	1.184.958,40		-7.388.402,60
1.6.0.0.05.02	SERVICOS DE SAUDE GESTAO PLENA SIST	5.287.617,00			-5.287.617,00
1.6.0.0.05.04	RECEITA DE SERV. SAUDE DE ALTA COMP	2.187.616,00	425.712,09		-1.761.903,91
1.6.0.0.05.09	RECEITA DE EPIDEMIOLOGIA E CONTROLE	2.187.616,00			-2.187.616,00
1.6.0.0.05.11	SERVICOS DE MEDICAMENTOS DE SAUDE M	2.187.616,00			-2.187.616,00
1.6.0.0.05.20	SERVICOS RADIOGRAFICOS E LABORATORI		113.316,33	113.316,33	
1.6.0.0.05.99	OUTROS SERVICOS DE SAUDE	11.925.600,00	12.224.591,68	298.991,68	
1.6.0.0.07.00	SERVICOS DE ARMAZENAGEM	7.400.000,00			-7.400.000,00
1.6.0.0.13.00	SERVICOS ADMINISTRATIVOS	1.772.667,00	39.100,00		-1.733.567,00
1.6.0.0.13.02	SERVICOS DE VENDA DE EDITAIS		39.100,00	39.100,00	
1.6.0.0.13.99	OUTROS SERVICOS ADMINISTRATIVOS	1.772.667,00			-1.772.667,00
1.6.0.0.16.00	SERVICOS EDUCACIONAIS	2.187.616,00			-2.187.616,00
1.6.0.0.20.00	SERV.DE CONSULT.,ASSIST.TEC.E ANAL.	1.772.666,00			-1.772.666,00
1.6.0.0.28.00	SERVICOS DE GEOPROCESSAMENTO	2.500,00			-2.500,00
1.6.0.0.30.00	SERVICOS DE TRANSITO	49.417.500,00	36.268.485,20		-13.149.014,80
1.6.0.0.30.01	TAXA DE EMPLACAMENTO DE VEICULOS		3.256.102,70	3.256.102,70	
1.6.0.0.30.02	TAXA DE MATRICULAS DE CNH PROFISSIO		95.266,17	95.266,17	

GOVERNO DO ESTADO DE ALAGOAS UNIFIC
SECRETARIA DE ESTADO DA FAZENDA
SUPERINTENDENCIA DO TESOURO ESTADUAL

COMPARATIVO DA RECEITA ORCADA COM A ARRECADADA
AUTARQUIAS
ANEXO 10 DA LEI 4.320/64

REFERENCIA: DEZEMBRO.
FOLHA 2
EXERCICIO: 2008

CODIGO DA RECEITA	NOMENCLATURA	RECEITA		DIFERENCA	
		ORCADA	ARRECADADA	PARA MAIS	PARA MENOS
1.6.0.0.30.03	TAXA DE CREDENCIAMENTO DE AUTO ESCO		9.239,70	9.239,70	
1.6.0.0.30.04	OUTRAS RECEITAS	42.376.500,00	119.089,70		-42.257.410,30
1.6.0.0.30.05	EXAME DE VISTA		145,89	145,89	
1.6.0.0.30.06	EXAMES DE SAUDE		48,63	48,63	
1.6.0.0.30.08	EXAMES CLINICOS E PSICOTECNICOS		491.486,06	491.486,06	
1.6.0.0.30.09	TAXA DE DEPOSITO DE VEICULOS	10.000,00	197.661,75	187.661,75	
1.6.0.0.30.10	RESTR. FIDUC/RESERVA DOMINIO		1.054.467,61	1.054.467,61	
1.6.0.0.30.11	RENOVACAO DE LICENCIAMENTO	50.000,00	13.439.095,78	13.389.095,78	
1.6.0.0.30.12	TRANSFERENCIA DE PROPRIEDADE		3.313.038,96	3.313.038,96	
1.6.0.0.30.13	2A VIA DO CRV		250.606,60	250.606,60	
1.6.0.0.30.14	ALTERACAO DE DADOS		319.596,36	319.596,36	
1.6.0.0.30.15	REABERTURA DE CHASSIS		11.087,64	11.087,64	
1.6.0.0.30.18	AUTENTICACAO DO CRV		27.653,40	27.653,40	
1.6.0.0.30.19	DADOS VEICULO/PROPRIETARIO		1.799,31	1.799,31	
1.6.0.0.30.20	BAIXA DO VEICULO		940,18	940,18	
1.6.0.0.30.22	EXAME LEGISLACAO MECANICA		830.867,50	830.867,50	
1.6.0.0.30.23	EXAME DE DIRECAO		1.160.972,67	1.160.972,67	
1.6.0.0.30.24	EMISSAO DE 2A VIA DA CNH		130.620,18	130.620,18	
1.6.0.0.30.25	RENOVACAO DA CNH		1.416.183,12	1.416.183,12	
1.6.0.0.30.26	REGISTRO DA CNH		204.391,89	204.391,89	
1.6.0.0.30.28	ESCOLHA DE PLACA ESPECIAL		77.159,60	77.159,60	
1.6.0.0.30.29	PERICIA ACIDENTE		367.442,52	367.442,52	
1.6.0.0.30.30	EXP; DADOS SEGURO		7.861,85	7.861,85	
1.6.0.0.30.33	EXAME DE DIRECAO C-D-E		126.703,72	126.703,72	
1.6.0.0.30.34	S. EXPEDICAO PRONTUARIO CNH		11.573,94	11.573,94	
1.6.0.0.30.35	ALTERACAO DE DADOS HABILITACAO		26.951,40	26.951,40	
1.6.0.0.30.36	MULTA RECIBO		883.346,96	883.346,96	
1.6.0.0.30.37	MULTAS NOTA FISCAL		222.919,92	222.919,92	
1.6.0.0.30.40	LACRE		537.338,49	537.338,49	
1.6.0.0.30.41	FOTOS		96.280,66	96.280,66	
1.6.0.0.30.42	D. PROCESSAMENTO		428.462,72	428.462,72	
1.6.0.0.30.43	VISTORIA DE VEICULOS	70.000,00	1.800.325,14	1.730.325,14	
1.6.0.0.30.50	CREDENCIAMENTO CASA DE PLACA (ANUAL		5.673,50	5.673,50	
1.6.0.0.30.51	RECEITA DE INSPECAO E FISCALIZACAO				
1.6.0.0.30.52	BOLETIM DE OCORRENCIA/PERICIA	500,00	307,40		-192,60
1.6.0.0.30.54	CARTEIRAS DE TAXISTAS		255.400,24	255.400,24	
1.6.0.0.30.55	MULTAS DE RADAR	6.600.000,00	717,16		-6.599.282,84
1.6.0.0.30.57	TAXA DE TERMINAL RODOVIARIO	300.000,00	73.302,06		-226.697,94
1.6.0.0.30.58	RECEITA DE VENDAS DE EDITAL	500,00			-500,00
1.6.0.0.30.59	CNH - DIFINITIVA - DETRAN		207.439,37	207.439,37	
1.6.0.0.30.61	TAXA DE BLOQUEIO ADMINISTRATIVO DE		77.645,89	77.645,89	
1.6.0.0.30.63	TAXA DE CONSERV. E MANUTENCAO DE VI		274.735,87	274.735,87	
1.6.0.0.30.64	CREDENCIAMENTO E RENOVACAO DE CFC I		64,84	64,84	
1.6.0.0.30.65	CREDENCIAMENTO E RENOVACAO DE CFC D		81,05	81,05	
1.6.0.0.30.66	CREDENCIAMENTO E RENOVACAO DE CFC D		97,26	97,26	
1.6.0.0.30.67	CREDENCIAMENTO E RENOVACAO DE CMP-M		48,63	48,63	
1.6.0.0.30.68	CREDENCIAMENTO E RENOVACAO DE CMP -		48,63	48,63	
1.6.0.0.30.70	EXPEDICAO CNH - COD 30050		912.627,60	912.627,60	

GOVERNO DO ESTADO DE ALAGOAS UNIFIC
SECRETARIA DE ESTADO DA FAZENDA
SUPERINTENDENCIA DO TESOURO ESTADUAL

COMPARATIVO DA RECEITA ORCADA COM A ARRECADADA
AUTARQUIAS
ANEXO 10 DA LEI 4.320/64

REFERENCIA: DEZEMBRO.
FOLHA 3
EXERCICIO: 2008

CODIGO DA RECEITA	NOMENCLATURA	RECEITA		DIFERENCA	
		ORCADA	ARRECADADA	PARA MAIS	PARA MENOS
1.6.0.0.30.71	TAXA DE POSTAGEM CNH/CRLV - COD 300		1.548.578,34	1.548.578,34	
1.6.0.0.30.82	DIGITALIZACAO DOC. ARQ. P/ PROC. -		1.984.785,33	1.984.785,33	
1.6.0.0.30.83	EMISSAO DE NADA CONSTA	10.000,00	10.203,31	203,31	
1.7.0.0.00.00	TRANSFERENCIAS CORRENTES	43.607.112,70	1.268.845,23		-42.338.267,47
1.7.2.0.00.00	TRANSFERENCIAS INTERGOVERNAMENTAIS	29.820.225,00			-29.820.225,00
1.7.2.1.00.00	TRANSFERENCIAS DA UNIAO	29.820.225,00			-29.820.225,00
1.7.2.1.01.00	PARTICIPACAO NA RECEITA DA UNIAO	21.490.225,00			-21.490.225,00
1.7.2.1.01.13	COTA-PARTE DA CONT.DE INTERV.NO DOM	21.490.225,00			-21.490.225,00
1.7.2.1.22.00	TRANSFERENCIA DA COMPENSACAO FINANC	8.330.000,00			-8.330.000,00
1.7.2.1.22.30	COTA-PARTE ROYALTIES-COMP.FIN.P/PRO	8.330.000,00			-8.330.000,00
1.7.4.0.00.00	TRANSFERENCIAS DO EXTERIOR		10.080,00	10.080,00	
1.7.6.0.00.00	TRANSFERENCIAS DE CONVENIOS	13.786.887,70	1.258.765,23		-12.528.122,47
1.7.6.1.00.00	TRANSFERENCIA CONVENIOS DA UNIAO E	13.786.887,70	1.258.765,23		-12.528.122,47
1.7.6.1.01.00	CONVENIOS DA UNIAO P/SIST.UNICO DE		198.360,00	198.360,00	
1.7.6.1.02.00	CONVENIOS DA UNIAO - PROGRAMAS DE E		216.103,95	216.103,95	
1.7.6.1.99.00	OUTROS TRANSFERENCIAS DE CONVENIO D	13.786.887,70	844.301,28		-12.942.586,42
1.9.0.0.00.00	OUTRAS RECEITAS CORRENTES	900.361,00	8.381.951,59	7.481.590,59	
1.9.1.0.00.00	MULTAS E JUROS DE MORA	455.361,00	7.148.418,25	6.693.057,25	
1.9.1.9.00.00	MULTAS DE OUTRAS ORIGENS	455.361,00	7.148.418,25	6.693.057,25	
1.9.1.9.15.00	MULTAS PREVISTAS NA LEGISLACAO DE T		5.584.859,56	5.584.859,56	
1.9.1.9.16.00	MULTAS E JUR.MORA PREV. LEGISLAC. D	400.000,00	1.549.087,57	1.149.087,57	
1.9.1.9.19.00	MULTA P/ATRASSO PRESTACAO CONTAS ADI		5.432,40	5.432,40	
1.9.1.9.27.00	MULTAS E JUROS PREVISTOS EM CONTRAT	55.361,00	9.038,72		-46.322,28
1.9.2.0.00.00	INDENIZACOES E RESTITUICOES		1.233.533,20	1.233.533,20	
1.9.2.2.00.00	RESTITUICOES		1.233.533,20	1.233.533,20	
1.9.2.2.07.00	RESTITUICOES DE DESPESAS DE EXERC.		12.000,00	12.000,00	
1.9.2.2.08.00	RESSARCIMENTO DE CUSTOS DE PROCESSA		1.221.443,20	1.221.443,20	
1.9.2.2.99.00	OUTRAS RESTITUICOES		90,00	90,00	
1.9.9.0.00.00	RECEITAS DIVERSAS	445.000,00	0,14		-444.999,86
1.9.9.0.99.00	OUTRAS RECEITAS	445.000,00	0,14		-444.999,86
2.0.0.0.00.00	RECEITAS DE CAPITAL	148.123.983,25	1.878.979,96		-146.245.003,29
2.2.0.0.00.00	ALIENACAO DE BENS	500,00			-500,00
2.2.1.0.00.00	ALIENACAO DE BENS MOVEIS	500,00			-500,00
2.2.1.9.00.00	ALIENACAO DE OUTROS BENS MOVEIS	500,00			-500,00
2.4.0.0.00.00	TRANSFERENCIAS DE CAPITAL	143.794.323,25	1.878.979,96		-141.915.343,29
2.4.7.0.00.00	TRANSFERENCIAS DE CONVENIOS	143.794.323,25	1.878.979,96		-141.915.343,29
2.4.7.1.00.00	TRANSF.DE CONVENIOS DA UNIAO E SUAS	143.794.323,25			-143.794.323,25
2.4.7.1.99.00	OUTROS TRANSFERENCIAS DE CONVENIO D	143.794.323,25			-143.794.323,25
2.4.7.4.00.00	TRANSFERENCIAS CONVENIOS DE INSTIIT.		1.878.979,96	1.878.979,96	
2.5.0.0.00.00	OUTRAS RECEITAS DE CAPITAL	4.329.160,00			-4.329.160,00
2.5.9.0.00.00	OUTRAS RECEITAS	4.329.160,00			-4.329.160,00
7.0.0.0.00.00	RECEITAS CORRENTES - INTRA ORCAMENT	5.049.900,00	18.913.921,13	13.864.021,13	
7.6.0.0.00.00	RECEITAS DE SERVICOS - INTRA-ORCAME	5.049.900,00	18.896.945,69	13.847.045,69	
7.6.0.0.05.00	SERV.DE SAUDE - OPER.INTRAORCAMENTA	374.400,00	17.327.967,89	16.953.567,89	
7.6.0.0.05.01	SERVICOS HOSPITALARES-OPER.INTRAORC		10.959.352,46	10.959.352,46	
7.6.0.0.05.03	SERV.RADIOL.E LABORAT.OPER.INTRAORC		63,00	63,00	
7.6.0.0.05.04	SERV.AMBULATORIAIS - OPER.INTRAORCA		5.862.884,05	5.862.884,05	
7.6.0.0.05.99	OUTROS SERVICOS DE SAUDE-OPER.INTRA	374.400,00	505.668,38	131.268,38	

GOVERNO DO ESTADO DE ALAGOAS UNIFIC
SECRETARIA DE ESTADO DA FAZENDA
SUPERINTENDENCIA DO TESOUREO ESTADUAL

COMPARATIVO DA RECEITA ORCADA COM A ARRECADADA
AUTARQUIAS
ANEXO 10 DA LEI 4.320/64

REFERENCIA: DEZEMBRO.
FOLHA 4
EXERCICIO: 2008

CODIGO DA	NOMENCLATURA	RECEITA		DIFERENCA	
		ORCADA	ARRECADADA	PARA MAIS	PARA MENOS
7.6.0.0.08.00	SERVICOS DE PROCESSAM.DE DADOS-INTR	4.675.500,00			-4.675.500,00
7.6.0.0.14.00	SERVICOS DE FISCALIZACAO - INTRA-OR		1.568.977,80	1.568.977,80	
7.9.0.0.00.00	OUTRAS RECEITAS CORRENTES INTRA ORC		16.975,44	16.975,44	
7.9.2.0.00.00	INDENIZACOES E RESTITUICOES - INTRA		16.975,44	16.975,44	
7.9.2.2.00.00	RESTITUICOES		16.975,44	16.975,44	
7.9.2.2.08.00	RESSARCIMENTO DE CUSTOS DE PROCESSA		16.975,44	16.975,44	
T O T A L		303.900.581,95	87.103.141,19	0,00	216.797.440,76

GOVERNO DO ESTADO DE ALAGOAS UNIFICADO
SECRETARIA DE ESTADO DA FAZENDA
SUPERINTENDENCIA DO TESOUREO ESTADUAL

COMPARATIVO DA DESPESA AUTORIZADA COM A REALIZADA A NIVEL DE GRUPO DE DESPESA
AUTARQUIAS
ANEXO 11

REFERENCIA: DEZEMBRO.
EXERCICIO : 2008
FOLHA : 1

	D E S P E S A A U T O R I Z A D A			D E S P E S A R E A L I Z A D A			D I F E R E N C A S
	CRED. ORC. SUPLEM.	CRED. ESPECIAIS	T O T A L	CRED. ORC. SUPLEM.	CRED. ESPECIAS	T O T A L	
ORGAO: 13.504 - AGENCIA REGULADORA DOS SERVICOS PUBLICOS DO E							
30 DESPESAS CORRENTES							
31 PESSOAL E ENCARGOS SOCIAIS	664.559,00	0,00	664.559,00	657.703,71	0,00	657.703,71	6.855,29
33 OUTRAS DESPESAS CORRENTES	4.200.115,00	0,00	4.200.115,00	2.863.199,07	0,00	2.863.199,07	1.336.915,93
TOTAL DESPESAS CORRENTES	4.864.674,00	0,00	4.864.674,00	3.520.902,78	0,00	3.520.902,78	1.343.771,22
40 DESPESAS DE CAPITAL							
44 INVESTIMENTOS	60.000,00	0,00	60.000,00	46.228,07	0,00	46.228,07	13.771,93
TOTAL DESPESAS DE CAPITAL	60.000,00	0,00	60.000,00	46.228,07	0,00	46.228,07	13.771,93
TOTAL DO ORGAO: 13.504	4.924.674,00	0,00	4.924.674,00	3.567.130,85	0,00	3.567.130,85	1.357.543,15
ORGAO: 13.548 - AGENCIA DE SERVICOS ADMINISTRATIVOS DO ESTADO							
30 DESPESAS CORRENTES							
31 PESSOAL E ENCARGOS SOCIAIS	1.187.285,00	0,00	1.187.285,00	1.178.342,09	0,00	1.178.342,09	8.942,91
33 OUTRAS DESPESAS CORRENTES	888.897,00	0,00	888.897,00	807.537,20	0,00	807.537,20	81.359,80
TOTAL DESPESAS CORRENTES	2.076.182,00	0,00	2.076.182,00	1.985.879,29	0,00	1.985.879,29	90.302,71
40 DESPESAS DE CAPITAL							
44 INVESTIMENTOS	80.640,00	0,00	80.640,00	78.332,45	0,00	78.332,45	2.307,55
TOTAL DESPESAS DE CAPITAL	80.640,00	0,00	80.640,00	78.332,45	0,00	78.332,45	2.307,55
TOTAL DO ORGAO: 13.548	2.156.822,00	0,00	2.156.822,00	2.064.211,74	0,00	2.064.211,74	92.610,26
ORGAO: 13.551 - INSTITUTO DE ASSISTENCIA A SAUDE DOS SERVIDOR							
30 DESPESAS CORRENTES							
31 PESSOAL E ENCARGOS SOCIAIS	5.287.090,00	0,00	5.287.090,00	4.729.020,73	0,00	4.729.020,73	558.069,27
33 OUTRAS DESPESAS CORRENTES	25.067.400,00	0,00	25.067.400,00	24.739.239,35	0,00	24.739.239,35	328.160,65
TOTAL DESPESAS CORRENTES	30.354.490,00	0,00	30.354.490,00	29.468.260,08	0,00	29.468.260,08	886.229,92
40 DESPESAS DE CAPITAL							
44 INVESTIMENTOS	150.000,00	0,00	150.000,00	46.180,21	0,00	46.180,21	103.819,79
TOTAL DESPESAS DE CAPITAL	150.000,00	0,00	150.000,00	46.180,21	0,00	46.180,21	103.819,79
TOTAL DO ORGAO: 13.551	30.504.490,00	0,00	30.504.490,00	29.514.440,29	0,00	29.514.440,29	990.049,71

GOVERNO DO ESTADO DE ALAGOAS UNIFICADO SECRETARIA DE ESTADO DA FAZENDA SUPERINTENDENCIA DO TESOUREO ESTADUAL	COMPARATIVO DA DESPESA AUTORIZADA COM A REALIZADA A NIVEL DE GRUPO DE DESPESA AUTARQUIAS ANEXO 11						REFERENCIA: DEZEMBRO. EXERCICIO : 2008 FOLHA : 2	
	D E S P E S A A U T O R I Z A D A			D E S P E S A R E A L I Z A D A			D I F E R E N C A S	
	CRED. ORC. SUPLEM.	CRED. ESPECIAIS	T O T A L	CRED. ORC. SUPLEM.	CRED. ESPECIAS	T O T A L		
ORGAO: 14.528 - INSTIT.DE DESENVOLV.RURAL E ABASTECIMENTO DE								
30 DESPESAS CORRENTES								
31 PESSOAL E ENCARGOS SOCIAIS	422.987,00	0,00	422.987,00	349.970,40	0,00	349.970,40	73.016,60	
33 OUTRAS DESPESAS CORRENTES	2.855.000,00	0,00	2.855.000,00	1.751.139,33	0,00	1.751.139,33	1.103.860,67	
TOTAL DESPESAS CORRENTES	3.277.987,00	0,00	3.277.987,00	2.101.109,73	0,00	2.101.109,73	1.176.877,27	
40 DESPESAS DE CAPITAL								
44 INVESTIMENTOS	6.155.000,00	0,00	6.155.000,00	93.796,80	0,00	93.796,80	6.061.203,20	
TOTAL DESPESAS DE CAPITAL	6.155.000,00	0,00	6.155.000,00	93.796,80	0,00	93.796,80	6.061.203,20	
TOTAL DO ORGAO: 14.528	9.432.987,00	0,00	9.432.987,00	2.194.906,53	0,00	2.194.906,53	7.238.080,47	
ORGAO: 14.541 - INSTITUTO DE TERRAS E REFORMA AGRARIA DE ALAG								
30 DESPESAS CORRENTES								
31 PESSOAL E ENCARGOS SOCIAIS	3.484.149,00	0,00	3.484.149,00	3.432.595,70	0,00	3.432.595,70	51.553,30	
33 OUTRAS DESPESAS CORRENTES	2.243.870,51	0,00	2.243.870,51	1.502.837,97	0,00	1.502.837,97	741.032,54	
TOTAL DESPESAS CORRENTES	5.728.019,51	0,00	5.728.019,51	4.935.433,67	0,00	4.935.433,67	792.585,84	
40 DESPESAS DE CAPITAL								
44 INVESTIMENTOS	138.500,00	0,00	138.500,00	50.541,12	0,00	50.541,12	87.958,88	
TOTAL DESPESAS DE CAPITAL	138.500,00	0,00	138.500,00	50.541,12	0,00	50.541,12	87.958,88	
TOTAL DO ORGAO: 14.541	5.866.519,51	0,00	5.866.519,51	4.985.974,79	0,00	4.985.974,79	880.544,72	
ORGAO: 14.555 - AGENCIA DE DEFESA E INSPECAO AGROPECUARIA DE								
30 DESPESAS CORRENTES								
31 PESSOAL E ENCARGOS SOCIAIS	1.736.699,00	0,00	1.736.699,00	1.552.279,61	0,00	1.552.279,61	184.419,39	
33 OUTRAS DESPESAS CORRENTES	2.525.450,00	0,00	2.525.450,00	1.326.643,58	0,00	1.326.643,58	1.198.806,42	
TOTAL DESPESAS CORRENTES	4.262.149,00	0,00	4.262.149,00	2.878.923,19	0,00	2.878.923,19	1.383.225,81	
40 DESPESAS DE CAPITAL								
44 INVESTIMENTOS	1.664.560,00	0,00	1.664.560,00	49.837,50	0,00	49.837,50	1.614.722,50	
TOTAL DESPESAS DE CAPITAL	1.664.560,00	0,00	1.664.560,00	49.837,50	0,00	49.837,50	1.614.722,50	
TOTAL DO ORGAO: 14.555	5.926.709,00	0,00	5.926.709,00	2.928.760,69	0,00	2.928.760,69	2.997.948,31	

GOVERNO DO ESTADO DE ALAGOAS UNIFICADO
SECRETARIA DE ESTADO DA FAZENDA
SUPERINTENDENCIA DO TESOUREO ESTADUAL

COMPARATIVO DA DESPESA AUTORIZADA COM A REALIZADA A NIVEL DE GRUPO DE DESPESA
AUTARQUIAS
ANEXO 11

REFERENCIA: DEZEMBRO.
EXERCICIO : 2008
FOLHA : 3

	D E S P E S A A U T O R I Z A D A			D E S P E S A R E A L I Z A D A			D I F E R E N C A S
	CRED. ORC. SUPLEM.	CRED. ESPECIAIS	T O T A L	CRED. ORC. SUPLEM.	CRED. ESPECIAIS	T O T A L	
ORGÃO: 17.517 - INSTITUTO ZUMBI DOS PALMARES - IZP							
30 DESPESAS CORRENTES							
31 PESSOAL E ENCARGOS SOCIAIS	4.325.960,00	0,00	4.325.960,00	3.966.916,33	0,00	3.966.916,33	359.043,67
33 OUTRAS DESPESAS CORRENTES	2.673.584,00	0,00	2.673.584,00	1.752.401,91	0,00	1.752.401,91	921.182,09
TOTAL DESPESAS CORRENTES	6.999.544,00	0,00	6.999.544,00	5.719.318,24	0,00	5.719.318,24	1.280.225,76
40 DESPESAS DE CAPITAL							
44 INVESTIMENTOS	1.044.529,00	0,00	1.044.529,00	114.913,54	0,00	114.913,54	929.615,46
TOTAL DESPESAS DE CAPITAL	1.044.529,00	0,00	1.044.529,00	114.913,54	0,00	114.913,54	929.615,46
TOTAL DO ORGÃO: 17.517	8.044.073,00	0,00	8.044.073,00	5.834.231,78	0,00	5.834.231,78	2.209.841,22
ORGÃO: 18.520 - DIRETORIA DE TEATROS DO ESTADO DE ALAGOAS - D							
30 DESPESAS CORRENTES							
31 PESSOAL E ENCARGOS SOCIAIS	605.103,00	0,00	605.103,00	575.323,27	0,00	575.323,27	29.779,73
33 OUTRAS DESPESAS CORRENTES	970.780,00	0,00	970.780,00	663.048,35	0,00	663.048,35	307.731,65
TOTAL DESPESAS CORRENTES	1.575.883,00	0,00	1.575.883,00	1.238.371,62	0,00	1.238.371,62	337.511,38
40 DESPESAS DE CAPITAL							
44 INVESTIMENTOS	1.046.660,00	0,00	1.046.660,00	491.485,00	0,00	491.485,00	555.175,00
TOTAL DESPESAS DE CAPITAL	1.046.660,00	0,00	1.046.660,00	491.485,00	0,00	491.485,00	555.175,00
TOTAL DO ORGÃO: 18.520	2.622.543,00	0,00	2.622.543,00	1.729.856,62	0,00	1.729.856,62	892.686,38
ORGÃO: 19.512 - DEPARTAMENTO ESTADUAL DE TRÂNSITO DE ALAGOAS							
30 DESPESAS CORRENTES							
31 PESSOAL E ENCARGOS SOCIAIS	19.070.143,00	0,00	19.070.143,00	17.885.216,89	0,00	17.885.216,89	1.184.926,11
32 JUROS E ENCARGOS DA DIVIDA	126.500,00	0,00	126.500,00	89.211,98	0,00	89.211,98	37.288,02
33 OUTRAS DESPESAS CORRENTES	16.833.857,00	0,00	16.833.857,00	13.357.595,81	0,00	13.357.595,81	3.476.261,19
TOTAL DESPESAS CORRENTES	36.030.500,00	0,00	36.030.500,00	31.332.024,68	0,00	31.332.024,68	4.698.475,32
40 DESPESAS DE CAPITAL							
44 INVESTIMENTOS	9.062.200,00	0,00	9.062.200,00	8.746.230,21	0,00	8.746.230,21	315.969,79
46 AMORTIZACAO DA DIVIDA	55.000,00	0,00	55.000,00	47.773,82	0,00	47.773,82	7.226,18
TOTAL DESPESAS DE CAPITAL	9.117.200,00	0,00	9.117.200,00	8.794.004,03	0,00	8.794.004,03	323.195,97
TOTAL DO ORGÃO: 19.512	45.147.700,00	0,00	45.147.700,00	40.126.028,71	0,00	40.126.028,71	5.021.671,29

GOVERNO DO ESTADO DE ALAGOAS UNIFICADO
SECRETARIA DE ESTADO DA FAZENDA
SUPERINTENDENCIA DO TESOUREO ESTADUAL

COMPARATIVO DA DESPESA AUTORIZADA COM A REALIZADA A NIVEL DE GRUPO DE DESPESA
AUTARQUIAS
ANEXO 11

REFERENCIA: DEZEMBRO.
EXERCICIO : 2008
FOLHA : 4

	D E S P E S A A U T O R I Z A D A			D E S P E S A R E A L I Z A D A			D I F E R E N C A S
	CRED. ORC. SUPLEM.	CRED. ESPECIAIS	T O T A L	CRED. ORC. SUPLEM.	CRED. ESPECIAIS	T O T A L	
ORGÃO: 20.516 - UNIVERSIDADE ESTADUAL DE ALAGOAS - UNEAL							
30 DESPESAS CORRENTES							
31 PESSOAL E ENCARGOS SOCIAIS	12.462.711,00	0,00	12.462.711,00	11.241.752,70	0,00	11.241.752,70	1.220.958,30
33 OUTRAS DESPESAS CORRENTES	5.182.669,70	5.065,90	5.187.735,60	2.535.997,72	5.065,90	2.541.063,62	2.646.671,98
TOTAL DESPESAS CORRENTES	17.645.380,70	5.065,90	17.650.446,60	13.777.750,42	5.065,90	13.782.816,32	3.867.630,28
40 DESPESAS DE CAPITAL							
44 INVESTIMENTOS	4.432.569,35	2.000,00	4.434.569,35	286.775,15	2.000,00	288.775,15	4.145.794,20
TOTAL DESPESAS DE CAPITAL	4.432.569,35	2.000,00	4.434.569,35	286.775,15	2.000,00	288.775,15	4.145.794,20
TOTAL DO ORGÃO: 20.516	22.077.950,05	7.065,90	22.085.015,95	14.064.525,57	7.065,90	14.071.591,47	8.013.424,48
ORGÃO: 20.556 - UNIVERSIDADE ESTADUAL DE CIENCIAS DA SAUDE DE							
30 DESPESAS CORRENTES							
31 PESSOAL E ENCARGOS SOCIAIS	105.052.398,00	0,00	105.052.398,00	83.245.404,06	0,00	83.245.404,06	21.806.993,94
32 JUROS E ENCARGOS DA DIVIDA	500,00	0,00	500,00	0,00	0,00	0,00	500,00
33 OUTRAS DESPESAS CORRENTES	43.431.291,00	0,00	43.431.291,00	33.787.618,15	0,00	33.787.618,15	9.643.672,85
TOTAL DESPESAS CORRENTES	148.484.189,00	0,00	148.484.189,00	117.033.022,21	0,00	117.033.022,21	31.451.166,79
40 DESPESAS DE CAPITAL							
44 INVESTIMENTOS	8.991.136,00	0,00	8.991.136,00	1.894.250,08	0,00	1.894.250,08	7.096.885,92
46 AMORTIZACAO DA DIVIDA	0,00	0,00	0,00	0,00	0,00	0,00	0,00
TOTAL DESPESAS DE CAPITAL	8.991.136,00	0,00	8.991.136,00	1.894.250,08	0,00	1.894.250,08	7.096.885,92
TOTAL DO ORGÃO: 20.556	157.475.325,00	0,00	157.475.325,00	118.927.272,29	0,00	118.927.272,29	38.548.052,71
ORGÃO: 22.537 - INSTITUTO DE METROLOGIA E QUALIDADE - INMEQ/A							
30 DESPESAS CORRENTES							
31 PESSOAL E ENCARGOS SOCIAIS	1.456.200,00	0,00	1.456.200,00	415.629,38	0,00	415.629,38	1.040.570,62
33 OUTRAS DESPESAS CORRENTES	2.240.600,00	0,00	2.240.600,00	0,00	0,00	0,00	2.240.600,00
TOTAL DESPESAS CORRENTES	3.696.800,00	0,00	3.696.800,00	415.629,38	0,00	415.629,38	3.281.170,62
40 DESPESAS DE CAPITAL							
44 INVESTIMENTOS	60.000,00	0,00	60.000,00	0,00	0,00	0,00	60.000,00
TOTAL DESPESAS DE CAPITAL	60.000,00	0,00	60.000,00	0,00	0,00	0,00	60.000,00
TOTAL DO ORGÃO: 22.537	3.756.800,00	0,00	3.756.800,00	415.629,38	0,00	415.629,38	3.341.170,62

GOVERNO DO ESTADO DE ALAGOAS UNIFICADO
SECRETARIA DE ESTADO DA FAZENDA
SUPERINTENDENCIA DO TESOUREO ESTADUAL

COMPARATIVO DA DESPESA AUTORIZADA COM A REALIZADA A NIVEL DE GRUPO DE DESPESA
AUTARQUIAS
ANEXO 11

REFERENCIA: DEZEMBRO.
EXERCICIO : 2008
FOLHA : 5

	D E S P E S A A U T O R I Z A D A			D E S P E S A R E A L I Z A D A			D I F E R E N C A S
	CRED. ORC. SUPLEM.	CRED. ESPECIAIS	T O T A L	CRED. ORC. SUPLEM.	CRED. ESPECIAS	T O T A L	
ORGÃO: 22.540 - AGENCIA DE DESENVOLVIMENTO HABITACIONAL E URB							
30 DESPESAS CORRENTES							
31 PESSOAL E ENCARGOS SOCIAIS	242.317,09	0,00	242.317,09	242.316,09	0,00	242.316,09	1,00
33 OUTRAS DESPESAS CORRENTES	278.211,92	0,00	278.211,92	278.211,92	0,00	278.211,92	0,00
TOTAL DESPESAS CORRENTES	520.529,01	0,00	520.529,01	520.528,01	0,00	520.528,01	1,00
40 DESPESAS DE CAPITAL							
44 INVESTIMENTOS	2.478.355,84	0,00	2.478.355,84	2.338.355,84	0,00	2.338.355,84	140.000,00
TOTAL DESPESAS DE CAPITAL	2.478.355,84	0,00	2.478.355,84	2.338.355,84	0,00	2.338.355,84	140.000,00
TOTAL DO ORGÃO: 22.540	2.998.884,85	0,00	2.998.884,85	2.858.883,85	0,00	2.858.883,85	140.001,00
ORGÃO: 23.542 - INSTITUTO DO MEIO AMBIENTE DO ESTADO DE ALAGO							
30 DESPESAS CORRENTES							
31 PESSOAL E ENCARGOS SOCIAIS	3.965.033,00	0,00	3.965.033,00	3.730.813,66	0,00	3.730.813,66	234.219,34
33 OUTRAS DESPESAS CORRENTES	8.302.143,00	0,00	8.302.143,00	2.742.078,19	0,00	2.742.078,19	5.560.064,81
TOTAL DESPESAS CORRENTES	12.267.176,00	0,00	12.267.176,00	6.472.891,85	0,00	6.472.891,85	5.794.284,15
40 DESPESAS DE CAPITAL							
44 INVESTIMENTOS	2.752.794,00	0,00	2.752.794,00	290.989,67	0,00	290.989,67	2.461.804,33
TOTAL DESPESAS DE CAPITAL	2.752.794,00	0,00	2.752.794,00	290.989,67	0,00	290.989,67	2.461.804,33
TOTAL DO ORGÃO: 23.542	15.019.970,00	0,00	15.019.970,00	6.763.881,52	0,00	6.763.881,52	8.256.088,48
ORGÃO: 25.505 - AGENCIA DE FOMENTO DE ALAGOAS - APAL							
30 DESPESAS CORRENTES							
31 PESSOAL E ENCARGOS SOCIAIS	1.000,00	0,00	1.000,00	0,00	0,00	0,00	1.000,00
33 OUTRAS DESPESAS CORRENTES	93.946,00	0,00	93.946,00	0,00	0,00	0,00	93.946,00
TOTAL DESPESAS CORRENTES	94.946,00	0,00	94.946,00	0,00	0,00	0,00	94.946,00
40 DESPESAS DE CAPITAL							
44 INVESTIMENTOS	0,00	0,00	0,00	0,00	0,00	0,00	0,00
TOTAL DESPESAS DE CAPITAL	0,00	0,00	0,00	0,00	0,00	0,00	0,00
TOTAL DO ORGÃO: 25.505	94.946,00	0,00	94.946,00	0,00	0,00	0,00	94.946,00

GOVERNO DO ESTADO DE ALAGOAS UNIFICADO SECRETARIA DE ESTADO DA FAZENDA SUPERINTENDENCIA DO TESOUREO ESTADUAL	COMPARATIVO DA DESPESA AUTORIZADA COM A REALIZADA A NIVEL DE GRUPO DE DESPESA AUTARQUIAS ANEXO 11						REFERENCIA: DEZEMBRO. EXERCICIO : 2008 FOLHA : 6	
	D E S P E S A A U T O R I Z A D A			D E S P E S A R E A L I Z A D A			D I F E R E N C I A S	
	CRED. ORC. SUPLEM.	CRED. ESPECIAIS	T O T A L	CRED. ORC. SUPLEM.	CRED. ESPECIAIS	T O T A L		
ORGAO: 25.506 - INSTITUTO DE TECNOLOGIA EM INFORMATICA E INFO								
30 DESPESAS CORRENTES								
31 PESSOAL E ENCARGOS SOCIAIS	4.357.964,00	0,00	4.357.964,00	3.838.894,26	0,00	3.838.894,26	519.069,74	
33 OUTRAS DESPESAS CORRENTES	17.521.066,00	0,00	17.521.066,00	16.300.535,51	0,00	16.300.535,51	1.220.530,49	
TOTAL DESPESAS CORRENTES	21.879.030,00	0,00	21.879.030,00	20.139.429,77	0,00	20.139.429,77	1.739.600,23	
40 DESPESAS DE CAPITAL								
44 INVESTIMENTOS	5.038.309,00	0,00	5.038.309,00	1.165.200,40	0,00	1.165.200,40	3.873.108,60	
TOTAL DESPESAS DE CAPITAL	5.038.309,00	0,00	5.038.309,00	1.165.200,40	0,00	1.165.200,40	3.873.108,60	
TOTAL DO ORGAO: 25.506	26.917.339,00	0,00	26.917.339,00	21.304.630,17	0,00	21.304.630,17	5.612.708,83	
ORGAO: 26.538 - DEPARTAMENTO DE ESTRADAS DE RODAGEM - DER								
30 DESPESAS CORRENTES								
31 PESSOAL E ENCARGOS SOCIAIS	27.673.340,00	0,00	27.673.340,00	24.930.984,85	0,00	24.930.984,85	2.742.355,15	
33 OUTRAS DESPESAS CORRENTES	14.753.334,00	0,00	14.753.334,00	8.651.665,54	0,00	8.651.665,54	6.101.668,46	
TOTAL DESPESAS CORRENTES	42.426.674,00	0,00	42.426.674,00	33.582.650,39	0,00	33.582.650,39	8.844.023,61	
40 DESPESAS DE CAPITAL								
44 INVESTIMENTOS	89.867.039,00	4.100.000,00	93.967.039,00	45.284.876,01	4.100.000,00	49.384.876,01	44.582.162,99	
45 INVERSOES FINANCEIRAS	1.800.005,00	0,00	1.800.005,00	1.018.767,05	0,00	1.018.767,05	781.237,95	
TOTAL DESPESAS DE CAPITAL	91.667.044,00	4.100.000,00	95.767.044,00	46.303.643,06	4.100.000,00	50.403.643,06	45.363.400,94	
TOTAL DO ORGAO: 26.538	134.093.718,00	4.100.000,00	138.193.718,00	79.886.293,45	4.100.000,00	83.986.293,45	54.207.424,55	
TOTAL GERAL	477.061.450,41	4.107.065,90	481.168.516,31	337.166.658,23	4.107.065,90	341.273.724,13	139.894.792,18	

GOVERNO DO ESTADO DE ALAGOAS UNIFICADO
SECRETARIA DE ESTADO DA FAZENDA
SUPERINTENDENCIA DO TESOUREO ESTADUAL

BALANÇO ORÇAMENTÁRIO
AUTARQUIAS
ANEXO 12 DA LEI 4.320/64

EXERCÍCIO : 2008
REFERÊNCIA : DEZEMBRO.
26/02/2009

RECEITA				DESPESA			
TÍTULOS	PREVISÃO R\$	EXECUÇÃO R\$	DIFERENÇAS R\$	TÍTULOS	FIXAÇÃO R\$	EXECUÇÃO R\$	DIFERENÇAS R\$
RECEITAS CORRENTES				CREDITOS ORÇAMENTARIOS			
RECEITA TRIBUTARIA	9.517.150,00	3.024.007,66	-6.493.142,34	E SUPLEMENTARES	564.232.747,56	337.166.658,23	-227.066.089,33
RECEITA CONTRIBUICOES	0,00	0,00	0,00	CREDITOS ESPECIAIS	4.107.065,90	4.107.065,90	0,00
RECEITA PATRIMONIAL	1.799.700,00	3.023.155,87	1.223.455,87	MOVIMENTAÇÃO DE CRÉDITOS	-87.171.297,15	0,00	-87.171.297,15
RECEITA AGROPECUARIA	0,00	0,00	0,00				
RECEITA INDUSTRIAL	0,00	0,00	0,00				
RECEITA SERVICIOS	94.902.375,00	50.612.279,75	-44.290.095,25				
TRANSFERENCIAS CORRENTES	43.607.112,70	1.268.845,23	-42.338.267,47				
OUTRAS RECEITAS CORRENTES	900.361,00	8.381.951,59	7.481.590,59				
REC. INTRAORÇAMENTARIAS	5.049.900,00	18.913.921,13	13.864.021,13				
DEDUCAO DA RECEITA	0,00	0,00	0,00				
TOTAL RECEITAS CORRENTES	155.776.598,70	85.224.161,23	-70.552.437,47				
RECEITAS DE CAPITAL	148.123.983,25	1.878.979,96	-146.245.003,29				
SOMA	303.900.581,95	87.103.141,19	-216.797.440,76	TOTAL	481.168.516,31	341.273.724,13	-139.894.792,18
DEFICITS	177.267.934,36	254.170.582,94	76.902.648,58	SUPERAVITS	0,00	0,00	0,00
T O T A L	481.168.516,31	341.273.724,13	-139.894.792,18	T O T A L	481.168.516,31	341.273.724,13	-139.894.792,18

GOVERNO DO ESTADO DE ALAGOAS SECRETARIA DE ESTADO DA FAZENDA SUPERINTENDÊNCIA DO TESOUREO ESTADUAL			BALANÇO FINANCEIRO AUTARQUIAS ANEXO 13 DA LEI 4.320/64			REFERÊNCIA: DEZEMBRO EXERCÍCIO: 2008			
		RECEITA					DESPESA		
TÍTULOS	R\$	R\$	R\$	TÍTULOS	R\$	R\$	R\$	R\$	
ORÇAMENTÁRIA			87.103.141,19	ORÇAMENTÁRIA			341.273.724,13		
RECEITAS CORRENTES		66.310.240,10		LEGISLATIVA	-				
RECEITA TRIBUTÁRIA LÍQUIDA	3.024.007,66			JUDICIÁRIA	-				
RECEITAS TRIBUTÁRIAS	3.024.007,66			ESSENCIAL A JUSTIÇA	-				
(-) DEDUÇÃO REC IMP - FUNDEB - IPVA	-			ADMINISTRAÇÃO	42.053.529,24				
(-) DEDUÇÃO REC IMP - FUNDEB - ITCD	-			DEFESA NACIONAL	-				
(-) DEDUÇÃO REC IMP - FUNDEB - ICMS	-			SEGURANÇA PÚBLICA	31.469.327,05				
RECEITA DE CONTRIBUIÇÕES	-			RELAÇÕES EXTERIORES	-				
RECEITA PATRIMONIAL	3.023.155,87			ASSISTÊNCIA SOCIAL	-				
RECEITA AGROPECUÁRIA	-			PREVIDÊNCIA SOCIAL	-				
RECEITA DE SERVIÇOS	50.612.279,75			SAÚDE	150.190.761,27				
TRANSFERÊNCIAS CORRENTES LÍQUIDAS	1.268.845,23			TRABALHO	-				
TRANSFERÊNCIAS CORRENTES	1.268.845,23			EDUCAÇÃO	16.536.635,90				
(-) DED. REC TRANSF - FUNDEB - FPE	-			CULTURA	906.385,83				
(-) DED. REC TRANSF - FUNDEB - IPI	-			DIREITOS DA CIDADANIA	-				
(-) DED. REC TRANSF - FUNDEB - LC 87/96	-			URBANISMO	-				
OUTRAS RECEITAS CORRENTES	8.381.951,59			HABITAÇÃO	2.338.355,84				
RECEITAS DE CAPITAL		1.878.979,96		SANEAMENTO	-				
ALIENAÇÃO DE BENS MÓVEIS	-			GESTÃO AMBIENTAL	6.763.881,52				
ALIENAÇÃO DE BENS IMÓVEIS	-			CIÊNCIAS E TECNOLOGIA	-				
AMORTIZAÇÕES DE EMPRÉSTIMOS	-			AGRICULTURA	5.869.464,06				
TRANSFERÊNCIAS DE CAPITAL	1.878.979,96			ORGANIZAÇÃO AGRÁRIA	-				
OUTRAS RECEITAS DE CAPITAL	-			INDÚSTRIA	-				
RECEITAS INTRAORÇAMENTÁRIAS		18.913.921,13		COMÉRCIO E SERVIÇOS	415.629,38				
RECEITAS CORRENTES INTRAORÇAMENT.	18.913.921,13			COMUNICAÇÕES	580.389,96				
EXTRA-ORÇAMENTÁRIA			369.116.188,16	ENERGIA	-				
CONSIGNAÇÕES		37.786.606,02		TRANSPORTES	83.986.293,45				
DEPÓSITOS DE DIVERSAS ORIGENS		13.649.921,67		DESPORTO E LAZER	-				
RESTOS A PAGAR DO EXERCÍCIO		48.102.139,43		ENCARGOS ESPECIAIS	163.070,63				
PESSOAL A PAGAR		251.528,64		EXTRA-ORÇAMENTÁRIA			101.156.676,73		
OUTROS PASSIVOS FINANCEIROS		13.863.645,12		CONSIGNAÇÕES	37.726.009,40				
VALORES REALIZÁVEIS FINANCEIROS		4.858.684,53		DEPÓSITOS DE ORIGENS DIVERS	16.254.378,32				
OUTRAS INSCRIÇÕES		-		RESTOS A PAGAR	24.538.952,32				
INTERFERÊNCIAS FINANCEIRAS		250.603.662,75		PESSOAL A PAGAR	258.743,12				
SALDO DO EXERCÍCIO ANTERIOR			14.159.289,12	OUTROS PASSIVOS FINANCEIRO	13.863.645,12				
BANCOS CONTA MOVIMENTO		8.200.583,29		VALORES REALIZÁVEIS FINANCE	4.977.857,98				
APLICAÇÕES FINANCEIRAS		5.958.705,83		INCORPORAÇÃO / FUSÃO / CISA	2.662.769,89				
RECURSOS VINCULADOS		-		OUTRAS BAIXAS	-				
				INTERFERÊNCIAS FINANCEIRAS	874.320,58				
				SALDO PARA O PRÓXIMO EXERCÍCIO			27.948.217,61		
				BANCOS CONTA MOVIMENTO	16.070.111,04				
				APLICAÇÕES FINANCEIRAS	11.347.375,41				
				RECURSOS VINCULADOS	530.731,16				
TOTAL GERAL			470.378.618,47	TOTAL GERAL			470.378.618,47		

GOVERNO DO ESTADO DE ALAGOAS UNIFICADO
SECRETARIA DE ESTADO DA FAZENDA
SUPERINTENDENCIA DO TESOUREO ESTADUAL

BALANÇO PATRIMONIAL
AUTARQUIAS
ANEXO 14 DA LEI 4.320/64

EXERCICIO : 2008
REFERENCIA : DEZEMBRO.

ATIVO		PASSIVO	
ATIVO FINANCEIRO	28.759.777,49	PASSIVO FINANCEIRO	51.492.218,21
DISPONIVEL	27.948.217,61	DEPOSITOS	2.933.060,51
BANCOS CONTA MOVIMENTO	16.070.111,04	CONSIGNACOES	1.778.354,76
APLICACOES FINANCEIRAS	11.347.375,41	DEPOSITOS DE DIVERSAS ORIGENS	1.154.705,75
RECURSOS VINCULADOS	530.731,16	OBRIGACOES EM CIRCULACAO	48.559.157,70
REALIZAVEL FINANCEIRO	811.559,88	RESTOS A PAGAR	48.102.139,43
CREDITOS DIVERSOS A RECEBER	777.862,78	RESTOS A PAGAR PROCESSADOS	5.921.215,95
DEPOSITOS REALIZAVEIS A CURTO PRAZO	33.697,10	RESTOS A PAGAR NAO PROCESSADOS	42.180.923,48
ATIVO PERMANENTE	77.685.870,78	PESSOAL A PAGAR	251.528,64
IMOBILIZADO	77.297.889,53	RESTOS A PAGAR DE EXERC.ANT.AO ANTERIOR	205.489,63
BENS MOVEIS	23.462.364,61	PASSIVO PERMANENTE	37.684.161,48-
BENS IMOVEIS	53.791.752,23	OUTRAS OBRIGACOES A PAGAR	4.496.762,00
BENS INTANGIVEIS	43.772,69	(-)RETIFIC.DE RP NAO PROC.A REALIZAR(REG.COMP	42.180.923,48-
VALORES REALIZAVEIS A CURTO E LONGO PRAZO	387.981,25	TOTAL DO PASSIVO REAL	13.808.056,73
ESTOQUES	387.981,25	ATIVO REAL LIQUIDO	92.637.591,54
TOTAL DO ATIVO REAL	106.445.648,27	PASSIVO COMPENSADO	54.987.009,67
ATIVO COMPENSADO	54.987.009,67	COMPENSACOES PASSIVAS DIVERSAS	54.987.009,67
COMPENSACOES ATIVAS DIVERSAS	54.987.009,67	TITULOS E VALORES SOB RESPONSABILIDADES	2.018.973,20
RESPONSABILIDADES POR TITULOS E VALORES	2.018.973,20	DIREITOS E OBRIGACOES CONTRATUAIS	52.968.036,47
DIREITOS E OBRIGACOES CONTRATUAIS	52.968.036,47	TOTAL DO PASSIVO	161.432.657,94
TOTAL DO ATIVO	161.432.657,94		

GOVERNO DO ESTADO DE ALAGOAS UNIFICADO
SECRETARIA DE ESTADO DA FAZENDA
SUPERINTENDENCIA DO TESOUREO ESTADUAL

VARIACAO PATRIMONIAL
AUTARQUIAS
ANEXO 15 DA LEI 4.320/64

EXERCICIO : 2008
REFERENCIA : DEZEMBRO.

VARIACOES ATIVAS		VARIACOES PASSIVAS	
RESULTANTE DA EXECUCAO ORCAMENTARIA	139.898.218,13	RESULTANTES DA EXECUCAO ORCAMENTARIA	341.772.459,96
RECEITA ORCAMENTARIA	87.103.141,19	DESPESA ORCAMENTARIA	341.273.724,13
RECEITAS CORRENTES	66.310.240,10	DESPESAS CORRENTES	275.127.191,21
RECEITA TRIBUTARIA	3.024.007,66	PESSOAL E ENCARGOS SOCIAIS	161.973.163,73
RECEITA PATRIMONIAL	3.023.155,87	JUROS E ENCARGOS DA DIVIDA	89.211,98
RECEITA DE SERVICOS	50.612.279,75	OUTRAS DESPESAS CORRENTES	113.064.815,50
TRANSFERENCIAS CORRENTES	1.268.845,23	DESPESAS DE CAPITAL	66.146.532,92
OUTRAS RECEITAS CORRENTES	8.381.951,59	INVESTIMENTOS	65.079.992,05
RECEITAS DE CAPITAL	1.878.979,96	INVERSOES FINANCEIRAS	1.018.767,05
TRANSFERENCIAS DE CAPITAL	1.878.979,96	AMORTIZACAO DA DIVIDA	47.773,82
RECEITAS INTRAORCAMENTARIAS	18.913.921,13	MUTACOES PASSIVAS	498.735,83
RECEITAS CORRENTES INTRAORCAMENTARIAS	18.913.921,13	DESINCORPORACAO DE ATIVOS	498.735,83
MUTACOES ATIVAS	52.795.076,94	ALIENACAO DE BENS MOVEIS	498.735,83
INCORPORACAO DE ATIVOS	5.763.743,36		
AQUISICAO DE BENS MOVEIS	2.709.930,10	INTERFERENCIAS FINANCEIRAS	884.525,50
AQUISICAO DE BENS MOVEIS	3.053.813,26	TRANSFERENCIAS FINANCEIRAS CONCEDIDAS	572.633,66
DESINCORPORACAO DE PASSIVOS	47.031.333,58	CORRESPONDENCIAS DE CREDITOS INTERNOS	95.602,26
DESP.DE EXERC.ANTERIOR - BAIXA DA OBRIGACAO	4.850.410,10	MOVIMENTO DE FUNDOS PROPRIOS	216.289,58
RP "NAO" PROC. A REALIZAR - P/RETIFICACAO	42.180.923,48		
INTERFERENCIAS FINANCEIRAS	250.613.867,67	INDEPENDENTES DA EXECUCAO ORCAMENTARIA	1.435.649,06
TRANSFERENCIAS FINANCEIRAS RECEBIDAS	109.322.240,80	INTERF. PASSIVAS-TRANSF.DE BENS/VALORES	92.696,00
CORRESPONDENCIA DE DEBITOS INTERNOS	141.075.337,29	DESINCORPORACAO DE ATIVOS	1.296.769,17
MOVIMENTO DE FUNDOS PROPRIOS	216.289,58	DESINCORPORACAO DE BENS MOVEIS	1.296.769,17
INDEPENDENTES DA EXECUCAO ORCAMENTARIA	3.040.536,91	INCORPORACAO DE PASSIVOS	46.183,89
INCORPORACAO DE ATIVOS	886.889,44	CANCELAMENTO DE RESTOS A PAGAR	1.357.542,66
INCORPORACAO DE BENS IMOVEIS	267.560,00	OUTRAS DESINCORPORACOES DE PASSIVOS	796.104,81
INCORPORACAO DE BENS MOVEIS	619.329,44		
DESINCORPORACAO DE PASSIVOS	2.153.647,47	TOTAL DAS VARIAÇÕES ATIVAS	393.552.622,71
CANCELAMENTO DE RESTOS A PAGAR	1.357.542,66	TOTAL DAS VARIAÇÕES PASSIVAS	344.092.634,52
OUTRAS DESINCORPORACOES DE PASSIVOS	796.104,81	RESULTADO PATRIMONIAL DO EXERCICIO	49.459.988,19
TOTAL DAS VARIAÇÕES ATIVAS	393.552.622,71	TOTAL GERAL	393.552.622,71
TOTAL GERAL	393.552.622,71		

GOVERNO DO ESTADO DE ALAGOAS
SECRETARIA DE ESTADO DA FAZENDA
SUPERINTENDENCIA DO TESOUREO ESTADUAL

DEMONSTRATIVO DA DIVIDA FLUTUANTE
AUTARQUIAS
ANEXO 17 DA LEI 4.320/64

REFERENCIA: DEZEMBRO.
EXERCICIO: 2008
10/03/2009 FOLHA 1

	SALDO DO		MOVIMENTO DO EXERCICIO		SALDO PARA O
	EXERCICIO DE 2007		INSCRICAO	BAIXA	EXERCICIO DE 2009
RESTOS A PAGAR					
PROCESSADO EXERCICIOS ANTERIORES	8.308.189,83		16.884,76	8.119.584,96	205.489,63
PROCESSADO DO EXERCICIO DE 2007	9.982.593,54			9.982.593,54	
PROCESSADO DO EXERCICIO DE 2008			5.921.215,95		5.921.215,95
NAO PROCESSADO DO EXERCICIO DE 2007	7.811.201,24			7.811.201,24	
NAO PROCESSADO DO EXERCICIO DE 2008			42.180.923,48		42.180.923,48
SUB-TOTAL	26.101.984,61		48.119.024,19	25.913.379,74	48.307.629,06
DEPOSITOS					
CONSIGNACOES					
PESSOAL - ATIVO CIVIL	258.103,97		11.650.894,46	11.801.113,07	107.885,36
PESSOAL - INATIVO CIVIL			219.581,85	219.581,85	
PESSOAL - PENSIONISTA CIVIL			298,05	298,05	
INSS	397.795,97		4.139.123,59	4.425.472,04	111.447,52
OUTRAS ENTIDADES			23.939,82	23.939,82	
= PENSAO ALIMENTICIA			1.201.347,22	1.201.347,22	
= IRRF DE SERVIDORES S/FL.DE PAGTO.			8.788.458,62	8.664.786,44	123.672,18
= IRRF S/SERV.TERCEIROS E OUTROS PAG.P/NE	1.435.827,12		621.111,80	767.568,22	1.289.370,70
IMPOSTOS E CONTRIBUICOES DIVERSOS	58,05			58,05	
ISS DE TERCEIROS	14.390,27		731.474,02	738.682,97	7.181,32
ISS DE TERCEIROS- EXERCICIOS ANTERIORES.	10.409,23			4.924,59	5.484,64
= RETENCAO DO CREDOR P/DETERMINACAO JUDICIAL			1.022.110,82	1.022.110,82	
= OUTROS CONSIGNATARIOS	153.622,18		11.091.029,31	11.111.338,45	133.313,04
SOMA	2.270.206,79		39.489.369,56	39.981.221,59	1.778.354,76
OUTROS DEPOSITOS					
DEPOSITOS DE DIVERSAS ORIGENS					
= DEPOSITOS E CAUCOES	3.718.162,40		13.754.091,93	16.317.548,58	1.154.705,75
= DEPOSITOS DE TERCEIROS			51.392,58	51.392,58	
= CREDITO POR CONVENIO	86.465,85		86.380,84	172.846,69	
= DESPESAS A PAGAR DE OUTRA UG			259.960,44	259.960,44	
SOMA	3.804.628,25		14.151.825,79	16.801.748,29	1.154.705,75
SUBTOTAL	6.074.835,04		53.641.195,35	56.782.969,88	2.933.060,51
OBRIGACOES EM CIRCULACAO					
PESSOAL A PAGAR	258.743,12		251.528,64	258.743,12	251.528,64
ENCARGOS SOCIAIS A RECOLHER - EMPREGADOR			3.418.947,61	3.418.947,61	
OBRIGACOES TRIBUTARIAS			39.426,12	39.426,12	
DEBITOS DIVERSOS A PAGAR			23.153.076,02	23.153.076,02	
CREDORES - ENTIDADES E AGENTES					
OPERACOES DE CREDITO					
ADIANTAMENTOS RECEBIDOS					
VALORES EM TRANSITO EXIGIVEIS			62.939.798,98	62.939.798,98	
VALORES PENDENTES					
SUBTOTAL	258.743,12		89.802.777,37	89.809.991,85	251.528,64
TOTAL GERAL	32.435.562,77		191.562.996,91	172.506.341,47	51.492.218,21

FUNDAÇÕES

GOVERNO DO ESTADO DE ALAGOAS
SECRETARIA DE ESTADO DA FAZENDA
SUPERINTENDENCIA DO TESOIRO ESTADUAL

DEMONST. DA RECEITA E DESPESA SEGUNDO AS CATEGORIAS ECONOMICAS
FUNDACOES
ANEXO 01 DA LEI 4.320/64

21/02/2009 FOLHA: 1
EXERCICIO : 2008
REFERENCIA : DEZEMBRO.

R E C E I T A		D E S P E S A	
RECEITAS CORRENTES	R\$	DESPESAS CORRENTES	R\$
RECEITA TRIBUTARIA	0,00	PESSOAL E ENCARGOS SOCIAIS	1.066.913,10
RECEITA DE CONTRIBUICOES	0,00	JUROS E ENC. DA DIVIDA	0,00
RECEITA PATRIMONIAL	930.078,00	OUTRAS DESPESAS CORRENTES	8.160.918,08
RECEITA AGROPECUARIA	0,00		
RECEITA INDUSTRIAL	0,00		
RECEITA DE SERVICOS	0,00		
TRANSFERENCIAS CORRENTES	28.741,53		
OUTRAS RECEITAS CORRENTES	119.274,15		
REC. INTRA ORCAMENTARIA	703.540,00		
DEDUCAO RECEITA	0,00		
	1.781.633,68		
DEFICIT CORRENTE			7.446.197,50
SUBTOTAL			9.227.831,18
RECEITAS DE CAPITAL		DESPESAS DE CAPITAL	
OPERACOES DE CREDITO	0,00	INVESTIMENTOS	505.523,47
ALIENACAO DE BENS	0,00	INVERSOES FINANCEIRAS	0,00
AMORTIZACAO DE EMPRESTIM.	0,00	AMORTIZACAO DA DIVIDA	0,00
TRANSFERENCIAS DE CAPITAL	0,00	OUTRAS DESPESAS DE CAPITAL	0,00
REC. INTRA ORCAMENTARIA	0,00		
OUTRAS RECEITAS DE CAPITAL	0,00		
DEFICIT CAPITAL			505.523,47
	505.523,47		
SUBTOTAL			505.523,47
TOTAL	9.733.354,65	TOTAL	9.733.354,65
=====			
R E S U M O		RECEITA	DESPESA
RECEITAS E DESPESAS CORRENTES		1.781.633,68	9.227.831,18
RECEITAS E DESPESAS DE CAPITAL		0,00	505.523,47
TOTALS		1.781.633,68	9.733.354,65
DEFICIT		7.951.720,97	0,00

GOVERNO DO ESTADO DE ALAGOAS
SECRETARIA DE ESTADO DA FAZENDA
SUPERINTENDENCIA DO TESOIRO ESTADUAL

RECEITA SEGUNDO AS CATEGORIAS ECONOMICAS
FUNDACOES
ANEXO 2 DA LEI 4.320/64

REFERENCIA : DEZEMBRO.
EXERCICIO : 2008
FOLHA: 1

CODIGO DA RECEITA	ESPECIFICACAO	ALINEAS E SUBLINEAS	RUBRICAS	FONTE	CATEGORIA ECONOMICA
1.0.0.0.00.00	RECEITAS CORRENTES	0,00	0,00	0,00	1.078.093,68
1.3.0.0.00.00	RECEITA PATRIMONIAL	0,00	0,00	930.078,00	0,00
1.3.2.0.00.00	RECEITAS DE VALORES MOBILIARIOS	0,00	0,00	930.078,00	0,00
1.3.2.5.00.00	REMUNERACAO DE DEPOSITOS BANCARIOS	0,00	930.078,00	0,00	0,00
1.3.2.5.01.00	REMUNERACAO DE DEPOSITOS RECURSOS VIN	915.889,94	0,00	0,00	0,00
1.3.2.5.01.99	= RECEITA REM.OUTROS DEP.BANCARIOS RE	915.889,94	0,00	0,00	0,00
1.3.2.5.02.00	REMUNERACAO DE DEPOS. DE REC. NAO VI	14.188,06	0,00	0,00	0,00
1.3.2.5.02.99	= REMUNERACAO D/OUTROS DEPOS.REC.NAO	14.188,06	0,00	0,00	0,00
1.7.0.0.00.00	TRANSFERENCIAS CORRENTES	0,00	0,00	28.741,53	0,00
1.7.6.0.00.00	TRANSFERENCIAS DE CONVENIOS	0,00	0,00	28.741,53	0,00
1.7.6.1.00.00	TRANSFERENCIA CONVENIOS DA UNIAO E EN	0,00	28.741,53	0,00	0,00
1.7.6.1.99.00	OUTROS TRANSFERENCIAS DE CONVENIO DA	28.741,53	0,00	0,00	0,00
1.9.0.0.00.00	OUTRAS RECEITAS CORRENTES	0,00	0,00	119.274,15	0,00
1.9.9.0.00.00	RECEITAS DIVERSAS	0,00	0,00	119.274,15	0,00
1.9.9.0.99.00	OUTRAS RECEITAS	119.274,15	0,00	0,00	0,00
7.0.0.0.00.00	RECEITAS CORRENTES - INTRA ORCAMENTAR	0,00	0,00	0,00	703.540,00
7.7.0.0.00.00	TRANSFERENCIAS CORRENTES - INTRA-ORCA	0,00	0,00	703.540,00	0,00
7.7.6.0.00.00	TRANSFERENCIAS DE CONVENIOS-OPERAC.IN	0,00	0,00	703.540,00	0,00
7.7.6.2.00.00	TRANSF. DE CONV. ESTADOS E ENTIDADES-	0,00	703.540,00	0,00	0,00
7.7.6.2.99.00	OUTRAS TRANSFERENCIAS DE CONVENIOS C/	703.540,00	0,00	0,00	0,00

GOVERNO DO ESTADO DE ALAGOAS
SECRETARIA DE ESTADO DE FAZENDA
SUPERINTENDENCIA DO TESOURO ESTADUAL

RECEITA SEGUNDO AS CATEGORIAS ECONOMICAS
FUNDACOES
ANEXO 2 DA LEI 4.320/64

REFERENCIA : DEZEMBRO.
EXERCICIO : 2008
FOLHA: 2

RESUMO

RECEITAS CORRENTES :

RECEITA TRIBUTARIA	:	0,00		
RECEITA DE CONTRIBUICOES	:	0,00		
RECEITA PATRIMONIAL	:	930.078,00		
RECEITA AGROPECUARIA	:	0,00		
RECEITA INDUSTRIAL	:	0,00		
RECEITA DE SERVICOS	:	0,00		
TRANSFERENCIAS CORRENTES	:	28.741,53		
OUTRAS RECEITAS CORRENTES	:	119.274,15		
RECEITAS INTRAORCAMENTARIAS:		703.540,00		
DEDUCAO RECEITA F.FUNDEF	:	0,00	TOTAL DO GRUPO :	1.781.633,68

RECEITAS DE CAPITAL :

OPERACOES DE CREDITO	:	0,00		
ALIENACAO DE BENS	:	0,00		
AMORTIZACAO DE EMPRESTIMOS	:	0,00		
TRANSFERENCIAS DE CAPITAL	:	0,00		
OUTRAS RECEITAS DE CAPITAL	:	0,00	TOTAL DO GRUPO :	0,00

RECEITA TOTAL	:			1.781.633,68
---------------	---	--	--	--------------

GOVERNO DE ESTADO DE ALAGOAS
SECRETARIA DE ESTADO DA FAZENDA
SUPERINTENDENCIA DO TESOUREO ESTADUAL

DESPEA SEGUNDO CATEGORIAS ECONOMICAS
FUNDACOES
ANEXO 02

FOLHA: 01
EXERCICIO : 2008
REFERENCIA: DEZEMBRO.

		DESDOBRAMENTOS	ELEMENTO	CATEGORIA
300000	DESPEAS CORRENTES			9.227.831,18
310000	PESSOAL E ENCARGOS SOCIAIS			1.066.913,10
319000	APLICACOES DIRETAS		1.066.913,10	
319011	VENCIMENTOS E VANTAGENS FIXAS - PESSOAL CIVIL	959.692,07		
319013	OBRIGACOES PATRONAIS	107.221,03		
330000	OUTRAS DESPEAS CORRENTES			8.160.918,08
332000	TRANSFERENCIAS A UNIAO		371.891,54	
332093	INDENIZACOES E RESTITUICOES	371.891,54		
339000	APLICACOES DIRETAS		7.789.026,54	
339014	DIARIAS - PESSOAL CIVIL	60.030,00		
339018	AUXILIO FINANCEIRO A ESTUDANTES	4.961.409,31		
339020	AUXILIO FINANCEIRO A PESQUISADORES	1.472.258,00		
339030	MATERIAL DE CONSUMO	151.401,26		
339033	PASSAGENS E DESPEAS COM LOCOMOCAO	69.802,67		
339036	OUTROS SERVICOS DE TERCEIROS - PESSOA FISICA	72.106,14		
339037	LOCACAO DE MAO-DE-OBRA	145.809,17		
339039	OUTROS SERVICOS DE TERCEIROS-PESSOA JURIDICA	835.279,99		
339047	OBRIGACOES TRIBUTARIAS E CONTRIBUTIVAS	20.930,00		
400000	DESPEAS DE CAPITAL			505.523,47
440000	INVESTIMENTOS			505.523,47
449000	APLICACOES DIRETAS		505.523,47	
449051	OBRAS E INSTALACOES	29.757,40		
449052	EQUIPAMENTOS E MATERIAL PERMANENTE	475.766,07		
TOTAL:				9.733.354,65

GOVERNO DO ESTADO DE ALAGOAS		DESPESAS SEGUNDO CATEGORIA ECONOMICA		REFERENCIA: DEZEMBRO:	
SECRETARIA DE ESTADO DA FAZENDA		FUNDACOES		EXERCICIO: 2008	
SUPERINTENDENCIA DO TESOURO ESTADUAL		ANEXO 02a DA LEI 4.320/64		FOLHA: 1	
ORGAO	16.514	FUNDAÇÃO DE AMPARO À PESQUISA DO ESTADO DE AL			
UO	16.514	FUNDAÇÃO DE AMPARO A PESQUISA DO ESTADO DE AL			
CODIGO		DESCRICAO	ELEMENTO		CATEGORIA ECONOMICA
3.0.00.00		DESPESAS CORRENTES			9.227.831,18
3.1.00.00		PESSOAL E ENCARGOS SOCIAIS			1.066.913,10
3.1.90.00		APLICACOES DIRETAS	1.066.913,10		
3.1.90.11		VENCIMENTOS E VANTAGENS FIXAS - PESSOAL CIVIL	959.692,07		
3.1.90.13		OBRIGACOES PATRONAIS	107.221,03		
3.3.00.00		OUTRAS DESPESAS CORRENTES			8.160.918,08
3.3.20.00		TRANSFERENCIAS A UNIAO	371.891,54		
3.3.20.93		INDENIZACOES E RESTITUICOES	371.891,54		
3.3.90.00		APLICACOES DIRETAS	7.789.026,54		
3.3.90.14		DIARIAS - PESSOAL CIVIL	60.030,00		
3.3.90.18		AUXILIO FINANCEIRO A ESTUDANTES	4.961.409,31		
3.3.90.20		AUXILIO FINANCEIRO A PESQUISADORES	1.472.258,00		
3.3.90.30		MATERIAL DE CONSUMO	151.401,26		
3.3.90.33		PASSAGENS E DESPESAS COM LOCOMOCAO	69.802,67		
3.3.90.36		OUTROS SERVICOS DE TERCEIROS - PESSOA FISICA	72.106,14		
3.3.90.37		LOCACAO DE MAO-DE-OBRA	145.809,17		
3.3.90.39		OUTROS SERVICOS DE TERCEIROS-PESSOA JURIDICA	835.279,99		
3.3.90.47		OBRIGACOES TRIBUTARIAS E CONTRIBUTIVAS	20.930,00		
4.0.00.00		DESPESAS DE CAPITAL			505.523,47
4.4.00.00		INVESTIMENTOS			505.523,47
4.4.90.00		APLICACOES DIRETAS	505.523,47		
4.4.90.51		OBRAS E INSTALACOES	29.757,40		
4.4.90.52		EQUIPAMENTOS E MATERIAL PERMANENTE	475.766,07		
TOTAL DA UO					9.733.354,65
TOTAL DO ORGAO					9.733.354,65
TOTAL GERAL					9.733.354,65

GOVERNO DO ESTADO DE ALAGOAS UNIFICADO DEMONSTRATIVO DOS PROGRAMAS DE TRABALHO DA UNIDADE ORCAMENTARIA REFERENCIA: DEZEMBRO:
 SECRETARIA DE ESTADO DA FAZENDA FUNDACOES EXERCICIO: 2008
 SUPERINTENDENCIA DO TESOUREO ESTADUAL ANEXO 06 DA LEI 4.320/64 FOLHA: 01

ORGAO	16.514	FUNDAÇÃO DE AMPARO À PESQUISA DO ESTADO DE AL			
UO	16.514	FUNDAÇÃO DE AMPARO A PESQUISA DO ESTADO DE AL			
CODIGO		DESCRICAÇÃO	PROJETOS	ATIVIDADES	TOTAL
19.122.0004.2001		MANUTENCAO DAS ATIVIDADES DO ORGAO		2.360.876,71	2.360.876,71
19.571.0110.1229		CONCESSAO DE AUXILIO A PESQUISA-PDC	100.000,00		100.000,00
19.571.0110.1233		CONCESSAO DE AUXILIO A PESQUISA-PRO	240.000,00		240.000,00
19.571.0110.1234		CONCESSAO DE AUXILIO A PESQUISA-FAP	740.448,00		740.448,00
19.571.0110.1236		CONCESSAO DE BOLSAS DE ESTUDOS E PE	2.807.340,51		2.807.340,51
19.571.0110.1280		CONCESSAO DE BOLSAS DE INICIACAO CI	224.608,09		224.608,09
19.571.0110.1281		CONCESSAO DE BOLSA ESTUDO-APOIO TEC	1.757.416,80		1.757.416,80
19.571.0110.1282		CONCESSAO DE BOLSA DE APOIO A POS-	202.152,00		202.152,00
19.571.0110.1566		CONCESSAO DE AUXILIO PARA ORGANIZAC	49.382,00		49.382,00
19.571.0128.1289		PROJETOS ESPECIAIS	321.068,97		321.068,97
19.571.0128.1297		USO INTEGRADO DE TECNOLOGIA DE INFO	133.263,23		133.263,23
19.571.0128.1298		PROJETO BIODISEL	53.707,35		53.707,35
19.571.0128.1299		PROJETO ESTRUTURANTE PARA ACOES DE	330.285,01		330.285,01
19.571.0128.1300		ANALISE PROTEOMICA CULTIVARES DE CA	96.669,51		96.669,51
19.571.0199.1452		APOIO CIENTIFICO DO APL DA APICULTU	113.669,13		113.669,13
19.571.0199.1456		APOIO CIENTIFICO DO APL DOS LATICIN	158.887,34		158.887,34
19.571.0199.1459		APOIO CIENTIFICO DO APL DA MANDIOCA	36.580,00		36.580,00
19.571.0199.1461		APOIO CIENTIFICO DO APL DO TURISMO	7.000,00		7.000,00
		TOTAL	7.372.477,94	2.360.876,71	9.733.354,65
		TOTAL	7.372.477,94	2.360.876,71	9.733.354,65

GOVERNO DO ESTADO DE ALAGOAS UNIFICADO
SECRETARIA DE ESTADO DA FAZENDA
SUPERINTENDENCIA DO TESOUREO ESTADUAL

DEMONST.DA DESP.DO EST.DISCIM. A NIVEL DE PROGRAMAS
FUNDACOES
ANEXO 07

FOLHA: 01
REFERENCIA: DEZEMBRO:
EXERCICIO : 2008

CODIGO	DESCRICAO	PROJETOS	ATIVIDADES	TOTAL
	CIENCIAS E TECNOLOGIA	7.372.477,94	2.360.876,71	9.733.354,65
19.122.	ADMINISTRACAO GERAL		2.360.876,71	2.360.876,71
19.122.0004	ADMINISTRACAO		2.360.876,71	2.360.876,71
19.122.0004.2001	MANUTENCAO DAS ATIVIDADES DO ORGAO		2.360.876,71	2.360.876,71
19.571.	DESENVOLVIMENTO CIENTIFICO	7.372.477,94		7.372.477,94
19.571.0110	PROMOCAO DE RECURSOS HUMANOS NA ARE	6.121.347,40		6.121.347,40
19.571.0110.1229	CONCESSAO DE AUXILIO A PESQUISA-PDC	100.000,00		100.000,00
19.571.0110.1233	CONCESSAO DE AUXILIO A PESQUISA-PRO	240.000,00		240.000,00
19.571.0110.1234	CONCESSAO DE AUXILIO A PESQUISA-FAP	740.448,00		740.448,00
19.571.0110.1236	CONCESSAO DE BOLSAS DE ESTUDOS E PE	2.807.340,51		2.807.340,51
19.571.0110.1280	CONCESSAO DE BOLSAS DE INICIACAO CI	224.608,09		224.608,09
19.571.0110.1281	CONCESSAO DE BOLSA ESTUDO-APOIO TEC	1.757.416,80		1.757.416,80
19.571.0110.1282	CONCESSAO DE BOLSA DE APOIO A POS-	202.152,00		202.152,00
19.571.0110.1566	CONCESSAO DE AUXILIO PARA ORGANIZAC	49.382,00		49.382,00
19.571.0128	APOIO A PROJETOS CIENTIFICOS E TECN	934.994,07		934.994,07
19.571.0128.1289	PROJETOS ESPECIAIS	321.068,97		321.068,97
19.571.0128.1297	USO INTEGRADO DE TECNOLOGIA DE INFO	133.263,23		133.263,23
19.571.0128.1298	PROJETO BIODISEL	53.707,35		53.707,35
19.571.0128.1299	PROJETO ESTRUTURANTE PARA ACOES DE	330.285,01		330.285,01
19.571.0128.1300	ANÁLISE PROTEÔMICA CULTIVARES DE CA	96.669,51		96.669,51
19.571.0199	APOIO CIENTIFICO AO DESENVOLVIMENTO	316.136,47		316.136,47
19.571.0199.1452	APOIO CIENTIFICO DO APL DA APICULTU	113.669,13		113.669,13
19.571.0199.1456	APOIO CIENTIFICO DO APL DOS LATICIN	158.887,34		158.887,34
19.571.0199.1459	APOIO CIENTIFICO DO APL DA MANDIOCA	36.580,00		36.580,00
19.571.0199.1461	APOIO CIENTIFICO DO APL DO TURISMO	7.000,00		7.000,00
	TOTAL	7.372.477,94	2.360.876,71	9.733.354,65

GOVERNO DO ESTADO DE ALAGOAS UNIFICADO
SECRETARIA DE ESTADO DA FAZENDA
SUPERINTENDENCIA DO TESOUREO ESTADUAL

DEMONSTRATIVO DA DESPESA POR FUNCOES, SUB FUNCAO E PROGRAMAS
FUNDACOES
ANEXO 08 DA LEI 4.320/64

FOLHA: 1
EXERCICIO : 2008
REFERENCIA: DEZEMBRO:

FUN/SUBF/PROG/P/A	DESCRICAO	ORDINARIO	VINCULADO	TOTAL
19	CIENCIAS E TECNOLOGIA	6.628.439,23	3.104.915,42	9.733.354,65
19 122	ADMINISTRACAO GERAL	2.360.781,71	95,00	2.360.876,71
19 122 0004	ADMINISTRACAO	2.360.781,71	95,00	2.360.876,71
19 122 0004 2001	MANUTENCAO DAS ATIVIDADES DO ORGAO	2.360.781,71	95,00	2.360.876,71
19 571	DESENVOLVIMENTO CIENTIFICO	4.267.657,52	3.104.820,42	7.372.477,94
19 571 0110	PROMOCAO DE RECURSOS HUMANOS NA AR	3.836.670,51	2.284.676,89	6.121.347,40
19 571 0110 1229	CONCESSAO DE AUXILIO A PESQUISA-PD	100.000,00		100.000,00
19 571 0110 1233	CONCESSAO DE AUXILIO A PESQUISA-PR	120.000,00	120.000,00	240.000,00
19 571 0110 1234	CONCESSAO DE AUXILIO A PESQUISA-FA	740.448,00		740.448,00
19 571 0110 1236	CONCESSAO DE BOLSAS DE ESTUDOS E P	2.807.340,51		2.807.340,51
19 571 0110 1280	CONCESSAO DE BOLSAS DE INICIACAO C	19.500,00	205.108,09	224.608,09
19 571 0110 1281	CONCESSAO DE BOLSA ESTUDO-APOIO TE		1.757.416,80	1.757.416,80
19 571 0110 1282	CONCESSAO DE BOLSA DE APOIO A POS		202.152,00	202.152,00
19 571 0110 1566	CONCESSAO DE AUXILIO PARA ORGANIZA	49.382,00		49.382,00
19 571 0128	APOIO A PROJETOS CIENTIFICOS E TEC	339.305,51	595.688,56	934.994,07
19 571 0128 1289	PROJETOS ESPECIAIS	271.036,00	50.032,97	321.068,97
19 571 0128 1297	USO INTEGRADO DE TECNOLOGIA DE INF		133.263,23	133.263,23
19 571 0128 1298	PROJETO BIODISEL		53.707,35	53.707,35
19 571 0128 1299	PROJETO ESTRUTURANTE PARA ACOES DE	26.600,00	303.685,01	330.285,01
19 571 0128 1300	ANÁLISE PROTEÔMICA CULTIVARES DE C	41.669,51	55.000,00	96.669,51
19 571 0199	APOIO CIENTIFICO AO DESENVOLVIMENT	91.681,50	224.454,97	316.136,47
19 571 0199 1452	APOIO CIENTIFICO DO APL DA APICULT		113.669,13	113.669,13
19 571 0199 1456	APOIO CIENTIFICO DO APL DOS LATICI	48.101,50	110.785,84	158.887,34
19 571 0199 1459	APOIO CIENTIFICO DO APL DA MANDIOC	36.580,00		36.580,00
19 571 0199 1461	APOIO CIENTIFICO DO APL DO TURISMO	7.000,00		7.000,00
	TOTAL	6.628.439,23	3.104.915,42	9.733.354,65

GOVERNO DO ESTADO DE ALAGOAS UNIFICADO
SECRETARIA DE ESTADO DA FAZENDA
SUPERINTENDENCIA DO TESOIRO ESTADUAL

DEMONSTRATIVO DA DESPESA POR ORGAOS E FUNCOES
FUNDAOES
ANEXO 9 DA LEI 4.320/64

FOLHA: 5
EXERCICIO : 2008
REFERENCIA : DEZEMBRO.

ORGAOS		FUNCOES			TOTAL
CODIGO	NOME	SANEAMENTO	GESTAO AMBIENTAL	CIENCIAS E TECNOLOGIA	TOTAL
16.514	FUNDACAO DE AMPARO À PESQUISA DO ESTADO DE AL	0,00	0,00	9.733.354,65	9.733.354,65
	TOTAL	0,00	0,00	9.733.354,65	9.733.354,65

GOVERNO DO ESTADO DE ALAGOAS UNIFIC
SECRETARIA DE ESTADO DA FAZENDA
SUPERINTENDENCIA DO TESOURO ESTADUAL

COMPARATIVO DA RECEITA ORCADA COM A ARRECADADA
FUNDACOES
ANEXO 10 DA LEI 4.320/64

REFERENCIA: DEZEMBRO.
FOLHA 1
EXERCICIO: 2008

CODIGO DA RECEITA	NOMENCLATURA	RECEITA		DIFERENCA	
		ORCADA	ARRECADADA	PARA MAIS	PARA MENOS
1.0.0.0.00.00	RECEITAS CORRENTES	9.621.000,00	1.078.093,68		-8.542.906,32
1.3.0.0.00.00	RECEITA PATRIMONIAL		930.078,00	930.078,00	
1.3.2.0.00.00	RECEITAS DE VALORES MOBILIARIOS		930.078,00	930.078,00	
1.3.2.5.00.00	REMUNERACAO DE DEPOSITOS BANCARIOS		930.078,00	930.078,00	
1.3.2.5.01.00	REMUNERACAO DE DEPOSITOS RECURSOS V		915.889,94	915.889,94	
1.3.2.5.01.99	= RECEITA REM.OUTROS DEP.BANCARIOS		915.889,94	915.889,94	
1.3.2.5.02.00	REMUNERACAO DE DEPOS. DE REC. NAO		14.188,06	14.188,06	
1.3.2.5.02.99	= REMUNERACAO D/OUTROS DEPOS.REC.NA		14.188,06	14.188,06	
1.7.0.0.00.00	TRANSFERENCIAS CORRENTES	9.071.000,00	28.741,53		-9.042.258,47
1.7.6.0.00.00	TRANSFERENCIAS DE CONVENIOS	9.071.000,00	28.741,53		-9.042.258,47
1.7.6.1.00.00	TRANSFERENCIA CONVENIOS DA UNIAO E	9.071.000,00	28.741,53		-9.042.258,47
1.7.6.1.99.00	OUTROS TRANSFERENCIAS DE CONVENIO D	9.071.000,00	28.741,53		-9.042.258,47
1.9.0.0.00.00	OUTRAS RECEITAS CORRENTES	550.000,00	119.274,15		-430.725,85
1.9.9.0.00.00	RECEITAS DIVERSAS	550.000,00	119.274,15		-430.725,85
1.9.9.0.99.00	OUTRAS RECEITAS	550.000,00	119.274,15		-430.725,85
2.0.0.0.00.00	RECEITAS DE CAPITAL	3.775.000,00			-3.775.000,00
2.4.0.0.00.00	TRANSFERENCIAS DE CAPITAL	3.775.000,00			-3.775.000,00
2.4.7.0.00.00	TRANSFERENCIAS DE CONVENIOS	3.775.000,00			-3.775.000,00
2.4.7.1.00.00	TRANSF.DE CONVENIOS DA UNIAO E SUAS	3.775.000,00			-3.775.000,00
2.4.7.1.99.00	OUTROS TRANSFERENCIAS DE CONVENIO D	3.775.000,00			-3.775.000,00
7.0.0.0.00.00	RECEITAS CORRENTES - INTRA ORCAMENT		703.540,00	703.540,00	
7.7.0.0.00.00	TRANSFERENCIAS CORRENTES - INTRA-OR		703.540,00	703.540,00	
7.7.6.0.00.00	TRANSFERENCIAS DE CONVENIOS-OPERAC.		703.540,00	703.540,00	
7.7.6.2.00.00	TRANSF. DE CONV. ESTADOS E ENTIDADE		703.540,00	703.540,00	
7.7.6.2.99.00	OUTRAS TRANSFERENCIAS DE CONVENIOS		703.540,00	703.540,00	
T O T A L		13.396.000,00	1.781.633,68	0,00	11.614.366,32

GOVERNO DO ESTADO DE ALAGOAS
SECRETARIA DE ESTADO DA FAZENDA
SUPERINTENDENCIA DO TESOUREO ESTADUAL

COMPARATIVO DA DESPESA AUTORIZADA COM A REALIZADA A NIVEL DE GRUPO DE DESPESA
FUNDACOES
ANEXO 11

REFERENCIA: DEZEMBRO.
EXERCICIO : 2008
FOLHA : 1

	D E S P E S A A U T O R I Z A D A			D E S P E S A R E A L I Z A D A			D I F E R E N C A S
	CRED. ORC. SUPLEM.	CRED. ESPECIAIS	T O T A L	CRED. ORC. SUPLEM.	CRED. ESPECIAS	T O T A L	
ORGAO: 16.514 - FUNDACAO DE AMPARO À PESQUISA DO ESTADO DE AL							
30 DESPESAS CORRENTES							
31 PESSOAL E ENCARGOS SOCIAIS	1.940.000,00	0,00	1.940.000,00	1.066.913,10	0,00	1.066.913,10	873.086,90
33 OUTRAS DESPESAS CORRENTES	25.001.264,00	0,00	25.001.264,00	8.160.918,08	0,00	8.160.918,08	16.840.345,92
TOTAL DESPESAS CORRENTES	26.941.264,00	0,00	26.941.264,00	9.227.831,18	0,00	9.227.831,18	17.713.432,82
40 DESPESAS DE CAPITAL							
44 INVESTIMENTOS	7.499.000,00	0,00	7.499.000,00	505.523,47	0,00	505.523,47	6.993.476,53
TOTAL DESPESAS DE CAPITAL	7.499.000,00	0,00	7.499.000,00	505.523,47	0,00	505.523,47	6.993.476,53
TOTAL DO ORGAO: 16.514	34.440.264,00	0,00	34.440.264,00	9.733.354,65	0,00	9.733.354,65	24.706.909,35
TOTAL GERAL	34.440.264,00	0,00	34.440.264,00	9.733.354,65	0,00	9.733.354,65	24.706.909,35

GOVERNO DO ESTADO DE ALAGOAS
SECRETARIA DE ESTADO DA FAZENDA
SUPERINTENDENCIA DO TESOUREO ESTADUAL

BALANÇO ORÇAMENTÁRIO
FUNDAÇÕES
ANEXO 12 DA LEI 4.320/64

EXERCÍCIO : 2008
REFERÊNCIA : DEZEMBRO.
26/02/2009

RECEITA				DESPESA			
TÍTULOS	PREVISÃO R\$	EXECUÇÃO R\$	DIFERENÇAS R\$	TÍTULOS	FIXAÇÃO R\$	EXECUÇÃO R\$	DIFERENÇAS R\$
RECEITAS CORRENTES							
RECEITA TRIBUTARIA	0,00	0,00	0,00	CREDITOS ORÇAMENTARIOS			
RECEITA CONTRIBUICOES	0,00	0,00	0,00	E SUPLEMENTARES	34.440.264,00	9.733.354,65	-24.706.909,35
RECEITA PATRIMONIAL	0,00	930.078,00	930.078,00				
RECEITA AGROPECUARIA	0,00	0,00	0,00	CREDITOS ESPECIAIS	0,00	0,00	0,00
RECEITA INDUSTRIAL	0,00	0,00	0,00				
RECEITA SERVICIOS	0,00	0,00	0,00	CREDITOS EXTRAORDINARIOS	0,00	0,00	0,00
TRANSFERENCIAS CORRENTES	9.071.000,00	28.741,53	-9.042.258,47				
OUTRAS RECEITAS CORRENTES	550.000,00	119.274,15	-430.725,85				
REC. INTRAORÇAMENTARIAS	0,00	703.540,00	703.540,00				
DEDUCAO DA RECEITA	0,00	0,00	0,00				
TOTAL RECEITAS CORRENTES	9.621.000,00	1.781.633,68	-7.839.366,32				
RECEITAS DE CAPITAL	3.775.000,00	0,00	-3.775.000,00				
SOMA	13.396.000,00	1.781.633,68	-11.614.366,32	TOTAL	34.440.264,00	9.733.354,65	-24.706.909,35
DEFICITS	21.044.264,00	7.951.720,97	-13.092.543,03	SUPERAVITS	0,00	0,00	0,00
T O T A L	34.440.264,00	9.733.354,65	-24.706.909,35	T O T A L	34.440.264,00	9.733.354,65	-24.706.909,35

GOVERNO DO ESTADO DE ALAGOAS SECRETARIA DE ESTADO DA FAZENDA SUPERINTENDÊNCIA DO TESOUREO ESTADUAL				BALANÇO FINANCEIRO FUNDAÇÕES ANEXO 13 DA LEI 4.320/64		REFERÊNCIA: DEZEMBRO EXERCÍCIO: 2008		
RECEITA				DESPESA				
ORÇAMENTÁRIA	TÍTULOS	R\$	R\$	R\$	ORÇAMENTÁRIA	TÍTULOS	R\$	R\$
				1.781.633,68				9.733.354,65
RECEITAS CORRENTES			1.078.093,68		LEGISLATIVA		-	
RECEITA TRIBUTÁRIA LÍQUIDA		-			JUDICIÁRIA		-	
RECEITAS TRIBUTÁRIAS		-			ESSENCIAL A JUSTIÇA		-	
(-) DEDUÇÃO REC IMP - FUNDEB - IPVA		-			ADMINISTRAÇÃO		-	
(-) DEDUÇÃO REC IMP - FUNDEB - ITCO		-			DEFESA NACIONAL		-	
(-) DEDUÇÃO REC IMP - FUNDEB - ICMS		-			SEGURANÇA PÚBLICA		-	
RECEITA DE CONTRIBUIÇÕES		-			RELAÇÕES EXTERIORES		-	
RECEITA PATRIMONIAL		930.078,00			ASSISTÊNCIA SOCIAL		-	
RECEITA AGROPECUÁRIA		-			PREVIDÊNCIA SOCIAL		-	
RECEITA DE SERVIÇOS		-			SAÚDE		-	
TRANSFERÊNCIAS CORRENTES LÍQUIDAS		28.741,53			TRABALHO		-	
TRANSFERÊNCIAS CORRENTES		28.741,53			EDUCAÇÃO		-	
(-) DED. REC TRANSF - FUNDEB - FPE		-			CULTURA		-	
(-) DED. REC TRANSF - FUNDEB - IPI		-			DIREITOS DA CIDADANIA		-	
(-) DED. REC TRANSF - FUNDEB - LC 87/96		-			URBANISMO		-	
OUTRAS RECEITAS CORRENTES		119.274,15			HABITAÇÃO		-	
RECEITAS DE CAPITAL		-			SANEAMENTO		-	
ALIENAÇÃO DE BENS MÓVEIS		-			GESTÃO AMBIENTAL		-	
ALIENAÇÃO DE BENS IMÓVEIS		-			CIÊNCIAS E TECNOLOGIA		9.733.354,65	
AMORTIZAÇÕES DE EMPRÉSTIMOS		-			AGRICULTURA		-	
TRANSFERÊNCIAS DE CAPITAL		-			ORGANIZAÇÃO AGRÁRIA		-	
OUTRAS RECEITAS DE CAPITAL		-			INDÚSTRIA		-	
RECEITAS INTRAORÇAMENTÁRIAS			703.540,00		COMÉRCIO E SERVIÇOS		-	
REC. CORRENTE INTRAORÇAMENTÁRIA		703.540,00			COMUNICAÇÕES		-	
EXTRA-ORÇAMENTÁRIA				9.507.404,46	ENERGIA		-	
					TRANSPORTES		-	
					DESPORTO E LAZER		-	
					ENCARGOS ESPECIAIS		-	
EXTRA-ORÇAMENTÁRIA				9.507.404,46	EXTRA-ORÇAMENTÁRIA			1.185.378,54
CONSIGNAÇÕES			242.433,72		CONSIGNAÇÕES		247.393,27	
DEPÓSITOS DE DIVERSAS ORIGENS			-		DEPÓSITOS DE ORIGENS DIVERSAS		-	
RESTOS A PAGAR DO EXERCÍCIO			1.117.604,62		RESTOS A PAGAR		163.660,59	
PESSOAL A PAGAR			285,95		PESSOAL A PAGAR		285,95	
OUTROS PASSIVOS FINANCEIROS			703.540,00		OUTROS PASSIVOS FINANCEIROS		703.540,00	
VALORES REALIZÁVEIS FINANCEIROS			61.463,78		VALORES REALIZÁVEIS FINANCEIROS		61.463,78	
INTERFERÊNCIAS FINANCEIRAS			7.382.076,39		OUTRAS BAIXAS		7.571,17	
					INTERFERÊNCIAS FINANCEIRAS		1.463,78	
SALDO DO EXERCÍCIO ANTERIOR				5.594.039,83	SALDO PARA O PRÓXIMO EXERCÍCIO			5.964.344,78
BANCOS CONTA MOVIMENTO			2.054.532,76		BANCOS CONTA MOVIMENTO		1.842.617,27	
APLICAÇÕES FINANCEIRAS			3.530.799,39		APLICAÇÕES FINANCEIRAS		4.113.019,83	
RECURSOS VINCULADOS			8.707,68		RECURSOS VINCULADOS		8.707,68	
TOTAL GERAL				16.883.077,97	TOTAL GERAL			16.883.077,97

GOVERNO DO ESTADO DE ALAGOAS
SECRETARIA DE ESTADO DA FAZENDA
SUPERINTENDENCIA DO TESOIRO ESTADUAL

BALANÇO PATRIMONIAL
FUNDACOES
ANEXO 14 DA LEI 4.320/64

EXERCICIO : 2008
REFERENCIA : DEZEMBRO.

ATIVO		PASSIVO	
ATIVO FINANCEIRO	6.283.544,61	PASSIVO FINANCEIRO	8.165.470,48
DISPONIVEL	5.964.344,78	DEPOSITOS	6.618.111,03
BANCOS CONTA MOVIMENTO	1.842.617,27	CONSIGNACOES	6.574.983,36
APLICACOES FINANCEIRAS	4.113.019,83	DEPOSITOS DE DIVERSAS ORIGENS	43.127,67
RECURSOS VINCULADOS	8.707,68	OBRIGACOES EM CIRCULACAO	1.547.359,45
REALIZAVEL FINANCEIRO	319.199,83	RESTOS A PAGAR	1.117.604,62
CREDITOS DIVERSOS A RECEBER	303.748,41	RESTOS A PAGAR PROCESSADOS	22.455,93
ADIANTAMENTOS CONCEDIDOS	4.058,01	RESTOS A PAGAR NAO PROCESSADOS	1.095.148,69
DEPOSITOS REALIZAVEIS A CURTO PRAZO	11.393,41	PESSOAL A PAGAR	285,95
		RESTOS A PAGAR DE EXERC.ANT.AO ANTERIOR	276.352,30
		CREDORES ENTIDADES E AGENTES	153.116,58
ATIVO PERMANENTE	61.083.407,61	PASSIVO PERMANENTE	1.095.148,69-
INVESTIMENTOS	3.883.067,51	(-)RETIFIC.DE RP NAO PROC.A REALIZAR(REG.COMP)	1.095.148,69-
PARTICIPACOES ACIONARIAS	3.883.067,51		
IMOBILIZADO	31.821.679,68		
BENS MOVEIS	12.843.280,99		
BENS IMOVEIS	18.976.549,73		
BENS INTANGIVEIS	1.848,96		
VALORES REALIZAVEIS A CURTO E LONGO PRAZO	25.378.660,42		
EMPRESTIMOS E FINANCIAMENTOS	309.000,00		
TITULOS E VALORES	49,80		
CREDITOS DIVERSOS A RECEBER	25.069.610,62		
TOTAL DO ATIVO REAL	67.366.952,22	TOTAL DO PASSIVO REAL	7.070.321,79
		ATIVO REAL LIQUIDO	60.296.630,43
ATIVO COMPENSADO	13.061.391,75	PASSIVO COMPENSADO	13.061.391,75
COMPENSAOES ATIVAS DIVERSAS	13.061.391,75	COMPENSAOES PASSIVAS DIVERSAS	13.061.391,75
RESPONSABILIDADES POR TITULOS E VALORES	9.541.695,16	TITULOS E VALORES SOB RESPONSABILIDADES	9.541.695,16
DIREITOS E OBRIGACOES CONTRATUAIS	3.519.696,59	DIREITOS E OBRIGACOES CONTRATUAIS	3.519.696,59
TOTAL DO ATIVO	80.428.343,97	TOTAL DO PASSIVO	80.428.343,97

GOVERNO DO ESTADO DE ALAGOAS
SECRETARIA DE ESTADO DA FAZENDA
SUPERINTENDENCIA DO TESOUREO ESTADUAL

VARIACAO PATRIMONIAL
FUNDACOES
ANEXO 15 DA LEI 4.320/64

EXERCICIO : 2008
REFERENCIA : DEZEMBRO.

VARIACOES ATIVAS		VARIACOES PASSIVAS	
RESULTANTE DA EXECUCAO ORCAMENTARIA	3.305.934,24	RESULTANTES DA EXECUCAO ORCAMENTARIA	9.733.354,65
RECEITA ORCAMENTARIA	1.781.633,68	DESPESA ORCAMENTARIA	9.733.354,65
RECEITAS CORRENTES	1.078.093,68	DESPESAS CORRENTES	9.227.831,18
RECEITA PATRIMONIAL	930.078,00	PESSOAL E ENCARGOS SOCIAIS	1.066.913,10
TRANSFERENCIAS CORRENTES	28.741,53	OUTRAS DESPESAS CORRENTES	8.160.918,08
OUTRAS RECEITAS CORRENTES	119.274,15	DESPESAS DE CAPITAL	505.523,47
RECEITAS INTRAORCAMENTARIAS	703.540,00	INVESTIMENTOS	505.523,47
RECEITAS CORRENTES INTRAORCAMENTARIAS	703.540,00		
MUTACOES ATIVAS	1.524.300,56		
INCORPORACAO DE ATIVOS	429.151,87		
AQUISICAO DE BENS IMOVEIS	19.567,40		
AQUISICAO DE BENS MOVEIS	409.584,47		
DESINCORPORACAO DE PASSIVOS	1.095.148,69		
RP "NAO" PROC. A REALIZAR - P/RETIFICACAO	1.095.148,69		
INTERFERENCIAS FINANCEIRAS	7.382.076,39	INTERFERENCIAS FINANCEIRAS	1.463,78
TRANSFERENCIAS FINANCEIRAS RECEBIDAS	7.380.000,00	CORRESPONDENCIAS DE CREDITOS INTERNOS	1.463,78
CORRESPONDENCIA DE DEBITOS INTERNOS	2.076,39		
INDEPENDENTES DA EXECUCAO ORCAMENTARIA	40.304,24	INDEPENDENTES DA EXECUCAO ORCAMENTARIA	19.704,57
DESINCORPORACAO DE PASSIVOS	40.304,24	DESINCORPORACAO DE ATIVOS	19.704,57
CANCELAMENTO DE RESTOS A PAGAR	39.898,99	DESINCORPORACAO DE BENS MOVEIS	12.133,40
OUTRAS DESINCORPORACOES DE PASSIVOS	405,25	DESINCORPORACAO DE DISPONIBILIDADES	7.571,17
TOTAL DAS VARIAÇÕES ATIVAS	10.728.314,87	TOTAL DAS VARIAÇÕES PASSIVAS	9.754.532,00
		RESULTADO PATRIMONIAL DO EXERCICIO	973.791,87
TOTAL GERAL	10.728.314,87	TOTAL GERAL	10.728.314,87

GOVERNO DO ESTADO DE ALAGOAS
SECRETARIA DE ESTADO DA FAZENDA
SUPERINTENDENCIA DO TESOUREO ESTADUAL

DEMONSTRATIVO DA DIVIDA FLUTUANTE
FUNDACOES
ANEXO 17 DA LEI 4.320/64

REFERENCIA: DEZEMBRO.
EXERCICIO: 2008
10/03/2009 FOLHA 1

	SALDO DO EXERCICIO DE 2007	MOVIMENTO DO EXERCICIO		SALDO PARA O EXERCICIO DE 2009
		INSCRICAO	BAIXA	
RESTOS A PAGAR				
PROCESSADO EXERCICIOS ANTERIORES	328.703,50	52.217,80	104.569,00	276.352,30
PROCESSADO DO EXERCICIO DE 2007	106.068,45		106.068,45	
PROCESSADO DO EXERCICIO DE 2008		22.455,93		22.455,93
NAO PROCESSADO DO EXERCICIO DE 2007	45.139,93		45.139,93	
NAO PROCESSADO DO EXERCICIO DE 2008		1.095.148,69		1.095.148,69
SUB-TOTAL	479.911,88	1.169.822,42	255.777,38	1.393.956,92
DEPOSITOS				
CONSIGNACOES				
PESSOAL - ATIVO CIVIL	44.873,72	32.566,93	35.855,02	41.585,63
INSS	6.493.824,35	90.887,14	93.402,19	6.491.309,30
= IRRF DE SERVIDORES S/FL.DE PAGTO.		83.218,50	83.218,50	
= IRRF S/SERV.TERCEIROS E OUTROS PAG.P/NE	491,48	9.432,83	9.610,43	313,88
ISS DE TERCEIROS	190,88	20.853,15	20.243,21	800,82
ISS DE TERCEIROS- EXERCICIOS ANTERIORES.	40.823,73			40.823,73
= OUTROS CONSIGNATARIOS	144,00	37.367,14	37.361,14	150,00
SOMA	6.580.348,16	274.325,69	279.690,49	6.574.983,36
OUTROS DEPOSITOS				
DEPOSITOS DE DIVERSAS ORIGENS				
= DEPOSITOS E CAUCOES	40.725,27			40.725,27
= CREDITO POR CONVENIO	2.402,40			2.402,40
SOMA	43.127,67			43.127,67
SUBTOTAL	6.623.475,83	274.325,69	279.690,49	6.618.111,03
OBRIGACOES EM CIRCULACAO				
PESSOAL A PAGAR	285,95	285,95	285,95	285,95
ENCARGOS SOCIAIS A RECOLHER - EMPREGADOR		120.837,77	120.837,77	
OBRIGACOES TRIBUTARIAS		16.411,20	16.411,20	
DEBITOS DIVERSOS A PAGAR		2.068.101,16	2.068.101,16	
CREDORES - ENTIDADES E AGENTES	153.116,58			153.116,58
OPERACOES DE CREDITO				
ADIANTAMENTOS RECEBIDOS				
VALORES EM TRANSITO EXIGIVEIS		723.489,00	723.489,00	
VALORES PENDENTES				
SUBTOTAL	153.402,53	2.929.125,08	2.929.125,08	153.402,53
TOTAL GERAL	7.256.790,24	4.373.273,19	3.464.592,95	8.165.470,48

FUNDOS

GOVERNO DO ESTADO DE ALAGOAS
SECRETARIA DE ESTADO DA FAZENDA
SUPERINTENDENCIA DO TESOIRO ESTADUAL

DEMONST. DA RECEITA E DESPESA SEGUNDO AS CATEGORIAS ECONOMICAS
FUNDOS
ANEXO 01 DA LEI 4.320/64

21/02/2009 FOLHA: 1
EXERCICIO : 2008
REFERENCIA : DEZEMBRO.

R E C E I T A		D E S P E S A	
RECEITAS CORRENTES	R\$	DESPESAS CORRENTES	R\$
RECEITA TRIBUTARIA	14.234.237,80	PESSOAL E ENCARGOS SOCIAIS	246.059.474,97
RECEITA DE CONTRIBUICOES	161.906.929,71	JUROS E ENC. DA DIVIDA	0,00
RECEITA PATRIMONIAL	19.066.912,11	OUTRAS DESPESAS CORRENTES	209.056.069,70
RECEITA AGROPECUARIA	47.704,38		455.115.544,67
RECEITA INDUSTRIAL	0,00		
RECEITA DE SERVICOS	176.777,85		
TRANSFERENCIAS CORRENTES	120.914.419,76		
OUTRAS RECEITAS CORRENTES	3.327.644,68		
REC. INTRA ORCAMENTARIA	42.367.037,54		
DEDUCAO RECEITA	0,00		
	362.041.663,83		
DEFICIT CORRENTE			93.073.880,84
SUBTOTAL	455.115.544,67	SUBTOTAL	455.115.544,67
RECEITAS DE CAPITAL		DESPESAS DE CAPITAL	
OPERACOES DE CREDITO	0,00	INVESTIMENTOS	45.974.906,65
ALIENACAO DE BENS	0,00	INVERSOES FINANCEIRAS	0,00
AMORTIZACAO DE EMPRESTIM.	0,00	AMORTIZACAO DA DIVIDA	0,00
TRANSFERENCIAS DE CAPITAL	1.770.410,08	OUTRAS DESPESAS DE CAPITAL	0,00
REC. INTRA ORCAMENTARIA	0,00		45.974.906,65
OUTRAS RECEITAS DE CAPITAL	0,00		
	1.770.410,08		
DEFICIT CAPITAL			44.204.496,57
SUBTOTAL	45.974.906,65	SUBTOTAL	45.974.906,65
TOTAL	501.090.451,32	TOTAL	501.090.451,32
=====			
R E S U M O		RECEITA	DESPESA
RECEITAS E DESPESAS CORRENTES		362.041.663,83	455.115.544,67
RECEITAS E DESPESAS DE CAPITAL		1.770.410,08	45.974.906,65
TOTAIS		363.812.073,91	501.090.451,32
DEFICIT		137.278.377,41	0,00

GOVERNO DO ESTADO DE ALAGOAS
SECRETARIA DE ESTADO DA FAZENDA
SUPERINTENDENCIA DO TESOUREO ESTADUAL

RECEITA SEGUNDO AS CATEGORIAS ECONOMICAS
FUNDOS
ANEXO 2 DA LEI 4.320/64

REFERENCIA : DEZEMBRO.
EXERCICIO : 2008
FOLHA: 1

CODIGO DA RECEITA	ESPECIFICACAO	ALINEAS E SUBALINEAS	RUBRICAS	FONTE	CATEGORIA ECONOMICA
1.0.0.0.00.00	RECEITAS CORRENTES	0,00	0,00	0,00	319.674.626,29
1.1.0.0.00.00	RECEITA TRIBUTARIA	0,00	0,00	14.234.237,80	0,00
1.1.2.0.00.00	TAXAS	0,00	0,00	14.234.237,80	0,00
1.1.2.1.00.00	TAXAS P/EXERCICIO DO PODER DE POLICIA	0,00	1.177.704,75	0,00	0,00
1.1.2.1.02.00	TAXA DE FISCALIZACAO E SERVICOS DIVER	1.177.704,75	0,00	0,00	0,00
1.1.2.2.00.00	TAXAS PELA PRESTACAO DE SERVICOS	0,00	13.056.533,05	0,00	0,00
1.1.2.2.02.00	TAXA JUDICIARIA	7.508.234,93	0,00	0,00	0,00
1.1.2.2.08.00	EMOLUMENTOS E CUSTAS JUDICIAIS	5.538.149,48	0,00	0,00	0,00
1.1.2.2.12.00	EMOLUMENTOS E CUSTAS PROCESSUAIS ADMI	10.148,64	0,00	0,00	0,00
1.2.0.0.00.00	RECEITA DE CONTRIBUICOES	0,00	0,00	161.906.929,71	0,00
1.2.1.0.00.00	CONTRIBUICOES SOCIAIS	0,00	0,00	161.906.929,71	0,00
1.2.1.0.29.00	CONTRIB. PREVIDENCIARIAS DO REGIME PR	149.042.898,06	0,00	0,00	0,00
1.2.1.0.29.07	= CONTRIBUICAO DE SERVIDOR ATIVO CIVI	93.424.292,00	0,00	0,00	0,00
1.2.1.0.29.08	= CONTRIBUICAO DE SERVIDOR ATIVO MILI	28.791.742,46	0,00	0,00	0,00
1.2.1.0.29.09	= CONTRIBUICAO DE SERVIDOR INATIVO CI	12.474.520,01	0,00	0,00	0,00
1.2.1.0.29.10	= CONTRIBUICOES DE SERVIDOR INATIVO M	2.310.971,10	0,00	0,00	0,00
1.2.1.0.29.11	= CONTRIBUICOES DE SERVIDOR PENSIONIS	5.792.193,63	0,00	0,00	0,00
1.2.1.0.29.12	= CONTRIBUICOES DE SERVIDOR PENSIONIS	503.287,77	0,00	0,00	0,00
1.2.1.0.29.99	= OUTRAS CONTRIBUICOES PREVIDENCIARIA	5.745.891,09	0,00	0,00	0,00
1.2.1.0.46.00	COMPENS.PREVID.ENTRE REGIME GERAL E P	12.864.031,65	0,00	0,00	0,00
1.2.1.0.46.01	COMPENSACAO PREVIDENCIARIA	12.864.031,65	0,00	0,00	0,00
1.3.0.0.00.00	RECEITA PATRIMONIAL	0,00	0,00	19.066.912,11	0,00
1.3.1.0.00.00	RECEITAS IMOBILIARIAS	0,00	0,00	1.700,00	0,00
1.3.1.1.00.00	ALUGUEIS	0,00	1.700,00	0,00	0,00
1.3.2.0.00.00	RECEITAS DE VALORES MOBILIARIOS	0,00	0,00	19.065.212,11	0,00
1.3.2.5.00.00	REMUNERACAO DE DEPOSITOS BANCARIOS	0,00	19.065.212,11	0,00	0,00
1.3.2.5.01.00	REMUNERACAO DE DEPOSITOS RECURSOS VIN	7.145.202,54	0,00	0,00	0,00
1.3.2.5.01.99	= RECEITA REM.OUTROS DEP.BANCARIOS RE	7.145.202,54	0,00	0,00	0,00
1.3.2.5.02.00	REMUNERACAO DE DEPOS. DE REC. NAO VI	11.920.009,57	0,00	0,00	0,00
1.3.2.5.02.99	= REMUNERACAO D/OUTROS DEPOS.REC.NAO	11.920.009,57	0,00	0,00	0,00
1.4.0.0.00.00	RECEITA AGROPECUARIA	0,00	0,00	47.704,38	0,00
1.4.9.0.00.00	OUTRAS RECEITAS AGROPECUARIAS	0,00	0,00	47.704,38	0,00
1.6.0.0.00.00	RECEITA DE SERVICOS	0,00	0,00	176.777,85	0,00
1.6.0.0.05.00	SERVICOS DE SAUDE	103.283,23	0,00	0,00	0,00
1.6.0.0.05.08	RECEITA DE MAC - VIGILANCIA SANITARIA	33.137,30	0,00	0,00	0,00
1.6.0.0.05.99	OUTROS SERVICOS DE SAUDE	70.145,93	0,00	0,00	0,00
1.6.0.0.13.00	SERVICOS ADMINISTRATIVOS	11.320,00	0,00	0,00	0,00
1.6.0.0.13.01	SERVICOS DE INSCRICAO EM CONCURSOS Pú	11.320,00	0,00	0,00	0,00
1.6.0.0.16.00	SERVICOS EDUCACIONAIS	61.800,00	0,00	0,00	0,00
1.6.0.0.24.00	SERVICOS DE REGISTRO DO COMERCIO	374,62	0,00	0,00	0,00
1.7.0.0.00.00	TRANSFERENCIAS CORRENTES	0,00	0,00	120.914.419,76	0,00
1.7.2.0.00.00	TRANSFERENCIAS INTERGOVERNAMENTAIS	0,00	0,00	117.223.172,71	0,00
1.7.2.1.00.00	TRANSFERENCIAS DA UNIAO	0,00	117.223.172,71	0,00	0,00
1.7.2.1.09.00	OUTRAS TRASNFERENCIAS DA UNIAO	1.993,68	0,00	0,00	0,00
1.7.2.1.09.99	DEMAIS CONTRIBUICOES DA UNIAO	1.993,68	0,00	0,00	0,00
1.7.2.1.33.00	TRANSF.DE REC. DO SISTEMA UNICO DE SA	116.383.347,71	0,00	0,00	0,00
1.7.2.1.33.01	TRANSF.REC. SAUDE GESTAO PLENA SIST.E	88.481.780,76	0,00	0,00	0,00
1.7.2.1.33.03	TRANSFERENCIAS MEDIC.EXCEP.PACIENTES	11.134.055,79	0,00	0,00	0,00

1.7.2.1.33.04	TRANSFERENCIAS DE MAC - VIGILANCIA SA	675.572,47	0,00	0,00	0,00
1.7.2.1.33.05	TRANSF.REC.DE EPIDEMIOLOGIA E CONT.DE	7.489.423,57	0,00	0,00	0,00

GOVERNO DO ESTADO DE ALAGOAS
SECRETARIA DE ESTADO DA FAZENDA
SUPERINTENDENCIA DO TESOUREO ESTADUAL

RECEITA SEGUNDO AS CATEGORIAS ECONOMICAS
FUNDOS
ANEXO 2 DA LEI 4.320/64

REFERENCIA : DEZEMBRO.
EXERCICIO : 2008
FOLHA: 2

CODIGO DA RECEITA	ESPECIFICACAO	ALINEAS E SUBALINEAS	RUBRICAS	FONTE	CATEGORIA ECONOMICA
1.7.2.1.33.06	TRANSF.REC.PELA UTIL. DE MED. DE SAUD	86.826,48	0,00	0,00	0,00
1.7.2.1.33.08	TRANSFERENCIAS REC POR ACOES ESTRATÉG	4.862.859,53	0,00	0,00	0,00
1.7.2.1.33.09	TRANSF.REC.INCENT. PROG NAC.HIV/AIDS	802.492,15	0,00	0,00	0,00
1.7.2.1.33.12	TRANSFERENCIAS RECUR.OUTROS SERVICOS	12.336,96	0,00	0,00	0,00
1.7.2.1.33.14	TRANSF. SERV. ATEND. MOVEI DE URGENCI	2.838.000,00	0,00	0,00	0,00
1.7.2.1.34.00	TRANSF.DE REC.DO F.NAC.DE ASSIST.SOCI	837.831,32	0,00	0,00	0,00
1.7.2.1.34.01	TRANSF.DE REC.DO F.NAC.DE ASSIST.SOCI	837.831,32	0,00	0,00	0,00
1.7.6.0.00.00	TRANSFERENCIAS DE CONVENIOS	0,00	0,00	3.691.247,05	0,00
1.7.6.1.00.00	TRANSFERENCIA CONVENIOS DA UNIAO E EN	0,00	3.691.247,05	0,00	0,00
1.7.6.1.01.00	CONVENIOS DA UNIAO P/SIST.UNICO DE SA	294.431,54	0,00	0,00	0,00
1.7.6.1.03.00	CONVENIOS DA UNIAO - PROGR. DE ASSIST	2.033.901,64	0,00	0,00	0,00
1.7.6.1.99.00	OUTROS TRANSFERENCIAS DE CONVENIO DA	1.362.913,87	0,00	0,00	0,00
1.9.0.0.00.00	OUTRAS RECEITAS CORRENTES	0,00	0,00	3.327.644,68	0,00
1.9.1.0.00.00	MULTAS E JUROS DE MORA	0,00	0,00	822.965,83	0,00
1.9.1.9.00.00	MULTAS DE OUTRAS ORIGENS	0,00	822.965,83	0,00	0,00
1.9.1.9.19.00	MULTA P/ATRASSO PRESTACAO CONTAS ADIAN	4.957,04	0,00	0,00	0,00
1.9.1.9.20.00	MULTAS DE DEFESA E PROTECAO AO CONSUM	818.008,79	0,00	0,00	0,00
1.9.2.0.00.00	INDENIZACOES E RESTITUICOES	0,00	0,00	3.221,46	0,00
1.9.2.2.00.00	RESTITUICOES	0,00	3.221,46	0,00	0,00
1.9.2.2.01.00	RESTITUICOES DE CONVENIOS	49,50	0,00	0,00	0,00
1.9.2.2.07.00	RESTITUICOES DE DESPESAS DE EXERC. AN	3.171,96	0,00	0,00	0,00
1.9.9.0.00.00	RECEITAS DIVERSAS	0,00	0,00	2.501.457,39	0,00
1.9.9.0.02.00	REC.DE ONUS DE SUCUMBENCIA DE ACOES J	65.704,47	0,00	0,00	0,00
1.9.9.0.02.02	RECEITA DE ONUS DE SUCUMBENCIA	65.704,47	0,00	0,00	0,00
1.9.9.0.06.00	RECEITA CONSIGNADA	1.920.653,26	0,00	0,00	0,00
1.9.9.0.10.00	LEI PELE	414.416,65	0,00	0,00	0,00
1.9.9.0.99.00	OUTRAS RECEITAS	100.683,01	0,00	0,00	0,00
2.0.0.0.00.00	RECEITAS DE CAPITAL	0,00	0,00	0,00	1.770.410,08
2.4.0.0.00.00	TRANSFERENCIAS DE CAPITAL	0,00	0,00	1.770.410,08	0,00
2.4.7.0.00.00	TRANSFERENCIAS DE CONVENIOS	0,00	0,00	1.770.410,08	0,00
2.4.7.1.00.00	TRANSF.DE CONVENIOS DA UNIAO E SUAS E	0,00	1.600.410,08	0,00	0,00
2.4.7.1.01.00	CONVENIOS DA UNIAO P/SIST.UNICO DE SA	1.306.269,00	0,00	0,00	0,00
2.4.7.1.99.00	OUTROS TRANSFERENCIAS DE CONVENIO DA	294.141,08	0,00	0,00	0,00
2.4.7.3.00.00	TRANSFERENCIAS DE CONVENIOS DOS MUNIC	0,00	170.000,00	0,00	0,00
7.0.0.0.00.00	RECEITAS CORRENTES - INTRA ORCAMENTAR	0,00	0,00	0,00	42.367.037,54
7.1.0.0.00.00	RECEITA TRIBUTARIA - INTRA-ORCAMENTAR	0,00	0,00	229.055,14	0,00
7.1.2.0.00.00	TAXAS	0,00	0,00	229.055,14	0,00
7.1.2.2.00.00	TAXAS PELA PRESTACAO DE SERVICOS	0,00	229.055,14	0,00	0,00
7.1.2.2.02.00	TAXA JUDICIARIA	114.527,58	0,00	0,00	0,00
7.1.2.2.08.00	EMOLUMENTOS E CUSTAS JUDICIAIS	114.527,56	0,00	0,00	0,00
7.2.0.0.00.00	RECEITAS DE CONTRIBUICOES-INTRA ORCAM	0,00	0,00	42.137.982,40	0,00
7.2.1.0.00.00	CONTRIBUICOES SOCIAIS - INTRA ORCAMEN	0,00	0,00	42.137.982,40	0,00
7.2.1.0.29.00	CONTRIB.PREVIDENC. REGIME PROPRIO-INT	42.137.982,40	0,00	0,00	0,00
7.2.1.0.29.01	= CONTRIB. PATRONAL SERV.ATIVO CIVIL	41.000.572,13	0,00	0,00	0,00
7.2.1.0.29.03	= CONTRIB.PATRONAL SERV.INATIVO CIVIL	45.965,59	0,00	0,00	0,00
7.2.1.0.29.15	= CONTRIB.PREVIDENC. EM REGIME PARCEL	1.091.444,68	0,00	0,00	0,00

GOVERNO DO ESTADO DE ALAGOAS
SECRETARIA DE ESTADO DE FAZENDA
SUPERINTENDENCIA DO TESOIRO ESTADUAL

RECEITA SEGUNDO AS CATEGORIAS ECONOMICAS
FUNDOS
ANEXO 2 DA LEI 4.320/64

REFERENCIA : DEZEMBRO.
EXERCICIO : 2008
FOLHA: 3

RESUMO

RECEITAS CORRENTES :

RECEITA TRIBUTARIA	:	14.234.237,80		
RECEITA DE CONTRIBUICOES	:	161.906.929,71		
RECEITA PATRIMONIAL	:	19.066.912,11		
RECEITA AGROPECUARIA	:	47.704,38		
RECEITA INDUSTRIAL	:	0,00		
RECEITA DE SERVICOS	:	176.777,85		
TRANSFERENCIAS CORRENTES	:	120.914.419,76		
OUTRAS RECEITAS CORRENTES	:	3.327.644,68		
RECEITAS INTRAORCAMENTARIAS:		42.367.037,54		
DEDUCAO RECEITA F.FUNDEF	:	0,00	TOTAL DO GRUPO :	362.041.663,83

RECEITAS DE CAPITAL :

OPERACOES DE CREDITO	:	0,00		
ALIENACAO DE BENS	:	0,00		
AMORTIZACAO DE EMPRESTIMOS	:	0,00		
TRANSFERENCIAS DE CAPITAL	:	1.770.410,08		
OUTRAS RECEITAS DE CAPITAL	:	0,00	TOTAL DO GRUPO :	1.770.410,08

RECEITA TOTAL	:			363.812.073,91
---------------	---	--	--	----------------

GOVERNO DE ESTADO DE ALAGOAS
SECRETARIA DE ESTADO DA FAZENDA
SUPERINTENDENCIA DO TESOUREO ESTADUAL

DESPEZA SEGUNDO CATEGORIAS ECONOMICAS
FUNDOS
ANEXO 02

FOLHA: 01
EXERCICIO : 2008
REFERENCIA: DEZEMBRO.

		DESDOBRAMENTOS	ELEMENTO	CATEGORIA
300000	DESPESAS CORRENTES			455.115.544,67
310000	PESSOAL E ENCARGOS SOCIAIS			246.059.474,97
319000	APLICACOES DIRETAS		246.059.474,97	
319001	APOSENTADORIAS E REFORMAS	47.900.850,65		
319003	PENSOES	186.199.495,60		
319009	SALARIO-FAMILIA	15.697,60		
319011	VENCIMENTOS E VANTAGENS FIXAS - PESSOAL CIVIL	11.923.780,17		
319092	DESPESAS DE EXERCICIOS ANTERIORES	19.650,95		
330000	OUTRAS DESPESAS CORRENTES			209.056.069,70
332000	TRANSFERENCIAS A UNIAO		998.485,28	
332093	INDENIZACOES E RESTITUICOES	998.485,28		
334000	TRANSFERENCIAS A MUNICIPIOS		23.738.570,02	
334041	CONTRIBUICOES	23.738.570,02		
335000	TRANSFERENCIAS A INSTITUICOES PRIVADAS		1.780.740,56	
335041	CONTRIBUICOES	1.640.740,56		
335043	SUBVENCOES SOCIAIS	140.000,00		
339000	APLICACOES DIRETAS		182.538.273,84	
339004	CONTRATAAO POR TEMPO DETERMINADO	2.906.108,29		
339013	OBRIGACOES PATRONAIS	1.790.373,58		
339014	DIARIAS - PESSOAL CIVIL	1.035.087,50		
339030	MATERIAL DE CONSUMO	26.758.990,53		
339031	PREMIACOES CULT., ART., CIENT., DESP.E OUTROS	31.460,13		
339032	MATERIAL DE DISTRIBUICAO GRATUITA	33.058.757,65		
339033	PASSAGENS E DESPESAS COM LOCOMOAO	2.708.422,52		
339035	SERVICOS DE CONSULTORIA	461.590,46		
339036	OUTROS SERVICOS DE TERCEIROS - PESSOA FISICA	17.193.061,01		
339037	LOCACAO DE MAO-DE-OBRA	7.742.520,34		
339039	OUTROS SERVICOS DE TERCEIROS-PESSOA JURIDICA	56.722.941,39		
339047	OBRIGACOES TRIBUTARIAS E CONTRIBUTIVAS	164.607,82		
339048	OUTROS AUXILIOS FINANCEIROS A PESSOA FISICA	32.632,00		
339092	DESPESAS DE EXERCICIOS ANTERIORES	12.690.855,90		
339093	INDENIZACOES E RESTITUICOES	81.164,19		
339100	APLICACOES DIRETAS - OPER.INTRA-ORCAMENTARIAS		19.159.700,53	
339139	OUTROS SERV.DE TERC.- PES. JUR. OP. INTRA-ORC	18.930.645,39		
339141	CONTRIBUICOES	229.055,14		
400000	DESPESAS DE CAPITAL			45.974.906,65
440000	INVESTIMENTOS			45.974.906,65
442000	TRANSFERENCIAS A UNIAO		4.220.364,91	
442093	INDENIZACOES E RESTITUICOES	4.220.364,91		
449000	APLICACOES DIRETAS		41.754.541,74	
449051	OBRAS E INSTALACOES	15.446.165,34		
449052	EQUIPAMENTOS E MATERIAL PERMANENTE	26.158.624,86		
449092	DESPESAS DE EXERCICIOS ANTERIORES	149.751,54		
TOTAL:				501.090.451,32

GOVERNO DO ESTADO DE ALAGOAS		DESPESAS SEGUNDO CATEGORIA ECONOMICA		REFERENCIA: DEZEMBRO:	
SECRETARIA DE ESTADO DA FAZENDA		FUNDOS		EXERCICIO: 2008	
SUPERINTENDENCIA DO TESOURO ESTADUAL		ANEXO 02a DA LEI 4.320/64		FOLHA: 1	
ORGAO	01.000	ASSEMBLEIA LEGISLATIVA EST.E ORGAOS AUX.PODER			
UO	01.500	FUNDO ESPECIAL DE DESENVOLVIMENTO DAS ACOES			
CODIGO		DESCRICAO	ELEMENTO		CATEGORIA ECONOMICA
3.0.00.00		DESPESAS CORRENTES			1.800,00
3.3.00.00		OUTRAS DESPESAS CORRENTES			1.800,00
3.3.90.00		APLICACOES DIRETAS	1.800,00		
3.3.90.36		OUTROS SERVICOS DE TERCEIROS - PESSOA FISICA	1.800,00		
4.0.00.00		DESPESAS DE CAPITAL			3.444,00
4.4.00.00		INVESTIMENTOS			3.444,00
4.4.90.00		APLICACOES DIRETAS	3.444,00		
4.4.90.52		EQUIPAMENTOS E MATERIAL PERMANENTE	3.444,00		
TOTAL DA UO					5.244,00
TOTAL DO ORGAO					5.244,00
ORGAO	02.000	TRIBUNAL DE JUSTICA E ORGAOS AUXILIARES DO PO			
UO	02.501	FUNDO ESPECIAL DE MODERNIZACAO DO PODER JUDIC			
CODIGO		DESCRICAO	ELEMENTO		CATEGORIA ECONOMICA
3.0.00.00		DESPESAS CORRENTES			2.625.273,92
3.3.00.00		OUTRAS DESPESAS CORRENTES			2.625.273,92
3.3.50.00		TRANSFERENCIAS A INSTITUICOES PRIVADAS	76.560,87		
3.3.50.41		CONTRIBUICOES	76.560,87		
3.3.90.00		APLICACOES DIRETAS	2.319.657,91		
3.3.90.30		MATERIAL DE CONSUMO	165.178,92		
3.3.90.36		OUTROS SERVICOS DE TERCEIROS - PESSOA FISICA	20.914,00		
3.3.90.39		OUTROS SERVICOS DE TERCEIROS-PESSOA JURIDICA	2.133.564,99		
3.3.91.00		APLICACOES DIRETAS - OPER.INTRA-ORCAMENTARIAS	229.055,14		
3.3.91.41		CONTRIBUICOES	229.055,14		
4.0.00.00		DESPESAS DE CAPITAL			14.392.109,53
4.4.00.00		INVESTIMENTOS			14.392.109,53
4.4.90.00		APLICACOES DIRETAS	14.392.109,53		
4.4.90.51		OBRAS E INSTALACOES	11.414.738,67		
4.4.90.52		EQUIPAMENTOS E MATERIAL PERMANENTE	2.977.370,86		
TOTAL DA UO					17.017.383,45
ORGAO	02.000	TRIBUNAL DE JUSTICA E ORGAOS AUXILIARES DO PO			
UO	02.561	FUNDO ESPECIAL DA ESCOLA SUPERIOR DA MAGISTRA			
CODIGO		DESCRICAO	ELEMENTO		CATEGORIA ECONOMICA
3.0.00.00		DESPESAS CORRENTES			68.596,80
3.3.00.00		OUTRAS DESPESAS CORRENTES			68.596,80
3.3.90.00		APLICACOES DIRETAS	68.596,80		
3.3.90.39		OUTROS SERVICOS DE TERCEIROS-PESSOA JURIDICA	68.596,80		
4.0.00.00		DESPESAS DE CAPITAL			8.211,00
4.4.00.00		INVESTIMENTOS			8.211,00
4.4.90.00		APLICACOES DIRETAS	8.211,00		

GOVERNO DO ESTADO DE ALAGOAS		DESPESAS SEGUNDO CATEGORIA ECONOMICA		REFERENCIA: DEZEMBRO:	
SECRETARIA DE ESTADO DA FAZENDA		FUNDOS		EXERCICIO: 2008	
SUPERINTENDENCIA DO TESOUREO ESTADUAL		ANEXO 02a DA LEI 4.320/64		FOLHA: 2	
4.4.90.52	EQUIPAMENTOS E MATERIAL PERMANENTE		8.211,00		
			TOTAL DA UO		76.807,80
			TOTAL DO ORGAO		17.094.191,25
ORGAO	03.000	MINISTERIO PUBLICO - MP			
UO	03.554	FUNDO ESPECIAL DO MINISTERIO PUBLICO DO ESTAD			
CODIGO	DESCRICAO	ELEMENTO	CATEGORIA ECONOMICA		
3.0.00.00	DESPESAS CORRENTES				63.212,57
3.3.00.00	OUTRAS DESPESAS CORRENTES				63.212,57
3.3.90.00	APLICACOES DIRETAS	63.212,57			
3.3.90.14	DIARIAS - PESSOAL CIVIL	1.600,00			
3.3.90.30	MATERIAL DE CONSUMO	7.884,57			
3.3.90.39	OUTROS SERVICOS DE TERCEIROS-PESSOA JURIDICA	53.728,00			
4.0.00.00	DESPESAS DE CAPITAL				1.516.548,20
4.4.00.00	INVESTIMENTOS				1.516.548,20
4.4.90.00	APLICACOES DIRETAS	1.516.548,20			
4.4.90.51	OBRAS E INSTALACOES	645.764,50			
4.4.90.52	EQUIPAMENTOS E MATERIAL PERMANENTE	870.783,70			
			TOTAL DA UO		1.579.760,77
			TOTAL DO ORGAO		1.579.760,77
ORGAO	13.511	FUNDO DE DESENVOLVIMENTO DE RECURSOS HUMANOS			
UO	13.511	FUNDO DE DESENVOLVIMENTO DE RECURSOS HUMANOS			
CODIGO	DESCRICAO	ELEMENTO	CATEGORIA ECONOMICA		
3.0.00.00	DESPESAS CORRENTES				1.097.258,15
3.3.00.00	OUTRAS DESPESAS CORRENTES				1.097.258,15
3.3.90.00	APLICACOES DIRETAS	1.097.258,15			
3.3.90.14	DIARIAS - PESSOAL CIVIL	75.880,00			
3.3.90.30	MATERIAL DE CONSUMO	131.032,94			
3.3.90.33	PASSAGENS E DESPESAS COM LOCOMOCAO	96.021,12			
3.3.90.36	OUTROS SERVICOS DE TERCEIROS - PESSOA FISICA	172.795,28			
3.3.90.37	LOCACAO DE MAO-DE-OBRA	100.877,82			
3.3.90.39	OUTROS SERVICOS DE TERCEIROS-PESSOA JURIDICA	487.649,94			
3.3.90.47	OBRIGACOES TRIBUTARIAS E CONTRIBUTIVAS	33.001,05			
4.0.00.00	DESPESAS DE CAPITAL				494.299,92
4.4.00.00	INVESTIMENTOS				494.299,92
4.4.90.00	APLICACOES DIRETAS	494.299,92			
4.4.90.52	EQUIPAMENTOS E MATERIAL PERMANENTE	494.299,92			
			TOTAL DA UO		1.591.558,07
			TOTAL DO ORGAO		1.591.558,07

GOVERNO DO ESTADO DE ALAGOAS		DESPESAS SEGUNDO CATEGORIA ECONOMICA		REFERENCIA: DEZEMBRO:	
SECRETARIA DE ESTADO DA FAZENDA		FUNDOS		EXERCICIO: 2008	
SUPERINTENDENCIA DO TESOUREO ESTADUAL		ANEXO 02a DA LEI 4.320/64		FOLHA: 3	
ORGAO	13.552	FUNDO PREVIDENCIARIO DO ESTADO DE ALAGOAS			
UO	13.552	FUNDO PREVIDENCIARIO DO ESTADO DE ALAGOAS			
CODIGO		DESCRICAO	ELEMENTO		CATEGORIA ECONOMICA
3.0.00.00		DESPESAS CORRENTES			234.425.666,57
3.1.00.00		PESSOAL E ENCARGOS SOCIAIS			234.135.694,80
3.1.90.00		APLICACOES DIRETAS	234.135.694,80		
3.1.90.01		APOSENTADORIAS E REFORMAS	47.900.850,65		
3.1.90.03		PENSOES	186.199.495,60		
3.1.90.09		SALARIO-FAMILIA	15.697,60		
3.1.90.92		DESPESAS DE EXERCICIOS ANTERIORES	19.650,95		
3.3.00.00		OUTRAS DESPESAS CORRENTES			289.971,77
3.3.50.00		TRANSFERENCIAS A INSTITUICOES PRIVADAS	3.984,00		
3.3.50.41		CONTRIBUICOES	3.984,00		
3.3.90.00		APLICACOES DIRETAS	285.987,77		
3.3.90.14		DIARIAS - PESSOAL CIVIL	27.195,00		
3.3.90.30		MATERIAL DE CONSUMO	19.926,95		
3.3.90.33		PASSAGENS E DESPESAS COM LOCOMOCAO	30.995,70		
3.3.90.36		OUTROS SERVICOS DE TERCEIROS - PESSOA FISICA	9.283,82		
3.3.90.37		LOCACAO DE MAO-DE-OBRA	97.290,14		
3.3.90.39		OUTROS SERVICOS DE TERCEIROS-PESSOA JURIDICA	78.056,56		
3.3.90.93		INDENIZACOES E RESTITUICOES	23.239,60		
4.0.00.00		DESPESAS DE CAPITAL			13.788,64
4.4.00.00		INVESTIMENTOS			13.788,64
4.4.90.00		APLICACOES DIRETAS	13.788,64		
4.4.90.52		EQUIPAMENTOS E MATERIAL PERMANENTE	13.788,64		
TOTAL DA UO					234.439.455,21
TOTAL DO ORGAO					234.439.455,21
ORGAO	14.536	FUNDO ESPECIAL DE APOIO AO DESENVOLV.RURAL DO			
UO	14.536	FUNDO ESPECIAL DE APOIO AO DESENVOLVIMENTO RU			
CODIGO		DESCRICAO	ELEMENTO		CATEGORIA ECONOMICA
3.0.00.00		DESPESAS CORRENTES			9.591,93
3.3.00.00		OUTRAS DESPESAS CORRENTES			9.591,93
3.3.90.00		APLICACOES DIRETAS	9.591,93		
3.3.90.30		MATERIAL DE CONSUMO	3.132,50		
3.3.90.36		OUTROS SERVICOS DE TERCEIROS - PESSOA FISICA	1.271,19		
3.3.90.39		OUTROS SERVICOS DE TERCEIROS-PESSOA JURIDICA	5.188,24		
4.0.00.00		DESPESAS DE CAPITAL			37.678,00
4.4.00.00		INVESTIMENTOS			37.678,00
4.4.90.00		APLICACOES DIRETAS	37.678,00		
4.4.90.52		EQUIPAMENTOS E MATERIAL PERMANENTE	37.678,00		
TOTAL DA UO					47.269,93
TOTAL DO ORGAO					47.269,93

GOVERNO DO ESTADO DE ALAGOAS		DESPESAS SEGUNDO CATEGORIA ECONOMICA		REFERENCIA: DEZEMBRO:	
SECRETARIA DE ESTADO DA FAZENDA		FUNDOS		EXERCICIO: 2008	
SUPERINTENDENCIA DO TESOUREO ESTADUAL		ANEXO 02a DA LEI 4.320/64		FOLHA: 4	
ORGAO	15.526	FUNDO ESTADUAL DE ASSISTENCIA SOCIAL - FEAS			
UO	15.526	FUNDO ESTADUAL DE ASSISTENCIA SOCIAL			
CODIGO		DESCRICAO	ELEMENTO		CATEGORIA ECONOMICA
3.0.00.00		DESPESAS CORRENTES			2.954.388,13
3.3.00.00		OUTRAS DESPESAS CORRENTES			2.954.388,13
3.3.20.00		TRANSFERENCIAS A UNIAO	438.463,24		
3.3.20.93		INDENIZACOES E RESTITUICOES	438.463,24		
3.3.50.00		TRANSFERENCIAS A INSTITUICOES PRIVADAS	1.514.695,69		
3.3.50.41		CONTRIBUICOES	1.514.695,69		
3.3.90.00		APLICACOES DIRETAS	1.001.229,20		
3.3.90.14		DIARIAS - PESSOAL CIVIL	35.567,50		
3.3.90.30		MATERIAL DE CONSUMO	394.582,71		
3.3.90.33		PASSAGENS E DESPESAS COM LOCOMOCAO	65.718,96		
3.3.90.36		OUTROS SERVICOS DE TERCEIROS - PESSOA FISICA	87.442,83		
3.3.90.39		OUTROS SERVICOS DE TERCEIROS-PESSOA JURIDICA	417.917,20		
4.0.00.00		DESPESAS DE CAPITAL			10.493,20
4.4.00.00		INVESTIMENTOS			10.493,20
4.4.90.00		APLICACOES DIRETAS	10.493,20		
4.4.90.52		EQUIPAMENTOS E MATERIAL PERMANENTE	10.493,20		
TOTAL DA UO					2.964.881,33
TOTAL DO ORGAO					2.964.881,33
ORGAO	18.557	FUNDO DESENVOLVIMENTO DE ACOES CULTURAIS			
UO	18.557	FUNDO DESENVOLVIMENTO DE ACOES CULTURAIS			
CODIGO		DESCRICAO	ELEMENTO		CATEGORIA ECONOMICA
3.0.00.00		DESPESAS CORRENTES			215.852,80
3.3.00.00		OUTRAS DESPESAS CORRENTES			215.852,80
3.3.50.00		TRANSFERENCIAS A INSTITUICOES PRIVADAS	140.000,00		
3.3.50.43		SUBVENCOES SOCIAIS	140.000,00		
3.3.90.00		APLICACOES DIRETAS	75.852,80		
3.3.90.36		OUTROS SERVICOS DE TERCEIROS - PESSOA FISICA	32.745,00		
3.3.90.39		OUTROS SERVICOS DE TERCEIROS-PESSOA JURIDICA	37.854,08		
3.3.90.47		OBRIGACOES TRIBUTARIAS E CONTRIBUTIVAS	5.253,72		
TOTAL DA UO					215.852,80
TOTAL DO ORGAO					215.852,80
ORGAO	19.544	FUNDO ESPECIAL DE REEQUIPAMENTO POLICIAL - FU			
UO	19.544	FUNDO ESPECIAL DE REEQUIPAMENTO POLICIAL			
CODIGO		DESCRICAO	ELEMENTO		CATEGORIA ECONOMICA
3.0.00.00		DESPESAS CORRENTES			105.518,64
3.3.00.00		OUTRAS DESPESAS CORRENTES			105.518,64
3.3.90.00		APLICACOES DIRETAS	105.518,64		

GOVERNO DO ESTADO DE ALAGOAS		DESPESAS SEGUNDO CATEGORIA ECONOMICA		REFERENCIA: DEZEMBRO:	
SECRETARIA DE ESTADO DA FAZENDA		FUNDOS		EXERCICIO: 2008	
SUPERINTENDENCIA DO TESOUREO ESTADUAL		ANEXO 02a DA LEI 4.320/64		FOLHA: 5	
3.3.90.39	OUTROS SERVICOS DE TERCEIROS-PESSOA JURIDICA	105.518,64			
4.0.00.00	DESPESAS DE CAPITAL			1.140.060,34	
4.4.00.00	INVESTIMENTOS			1.140.060,34	
4.4.90.00	APLICACOES DIRETAS	1.140.060,34			
4.4.90.52	EQUIPAMENTOS E MATERIAL PERMANENTE	1.140.060,34			
TOTAL DA UO				1.245.578,98	
TOTAL DO ORGAO				1.245.578,98	
ORGAO	20.522 FUNDO ESPECIAL DE DESENVOLVIMENTO DOS ESPORTE				
UO	20.522 FUNDO ESPECIAL DE DESENVOLVIMENTO DOS ESPORTE				
CODIGO	DESCRICAO	ELEMENTO		CATEGORIA ECONOMICA	
3.0.00.00	DESPESAS CORRENTES			532.121,29	
3.3.00.00	OUTRAS DESPESAS CORRENTES			532.121,29	
3.3.20.00	TRANSFERENCIAS A UNIAO	26.559,04			
3.3.20.93	INDENIZACOES E RESTITUICOES	26.559,04			
3.3.90.00	APLICACOES DIRETAS	505.562,25			
3.3.90.30	MATERIAL DE CONSUMO	175.891,32			
3.3.90.31	PREMIACOES CULT., ART., CIENT., DESP.E OUTROS	31.460,13			
3.3.90.33	PASSAGENS E DESPESAS COM LOCOMOCAO	89.195,15			
3.3.90.36	OUTROS SERVICOS DE TERCEIROS - PESSOA FISICA	38.785,00			
3.3.90.39	OUTROS SERVICOS DE TERCEIROS-PESSOA JURIDICA	170.230,65			
4.0.00.00	DESPESAS DE CAPITAL			14.134,20	
4.4.00.00	INVESTIMENTOS			14.134,20	
4.4.90.00	APLICACOES DIRETAS	14.134,20			
4.4.90.52	EQUIPAMENTOS E MATERIAL PERMANENTE	14.134,20			
TOTAL DA UO				546.255,49	
TOTAL DO ORGAO				546.255,49	
ORGAO	21.513 FUNDO DE MODERNIZACAO E DESENVOLVIMENTO FAZEN				
UO	21.513 FUNDO DE MODERNIZACAO E DESENVOLVIMENTO FAZEN				
CODIGO	DESCRICAO	ELEMENTO		CATEGORIA ECONOMICA	
3.0.00.00	DESPESAS CORRENTES			2.446.914,49	
3.3.00.00	OUTRAS DESPESAS CORRENTES			2.446.914,49	
3.3.90.00	APLICACOES DIRETAS	2.446.914,49			
3.3.90.14	DIARIAS - PESSOAL CIVIL	62.110,00			
3.3.90.32	MATERIAL DE DISTRIBUICAO GRATUITA	600,00			
3.3.90.33	PASSAGENS E DESPESAS COM LOCOMOCAO	77.497,69			
3.3.90.36	OUTROS SERVICOS DE TERCEIROS - PESSOA FISICA	28.951,00			
3.3.90.39	OUTROS SERVICOS DE TERCEIROS-PESSOA JURIDICA	2.238.153,47			
3.3.90.47	OBRIGACOES TRIBUTARIAS E CONTRIBUTIVAS	21.418,08			
3.3.90.92	DESPESAS DE EXERCICIOS ANTERIORES	18.184,25			
4.0.00.00	DESPESAS DE CAPITAL			2.057.993,70	
4.4.00.00	INVESTIMENTOS			2.057.993,70	

GOVERNO DO ESTADO DE ALAGOAS		DESPESAS SEGUNDO CATEGORIA ECONOMICA		REFERENCIA: DEZEMBRO:	
SECRETARIA DE ESTADO DA FAZENDA		FUNDOS		EXERCICIO: 2008	
SUPERINTENDENCIA DO TESOUREO ESTADUAL		ANEXO 02a DA LEI 4.320/64		FOLHA: 6	
4.4.90.00	APLICACOES DIRETAS		2.057.993,70		
4.4.90.51	OBRAS E INSTALACOES		127.589,37		
4.4.90.52	EQUIPAMENTOS E MATERIAL PERMANENTE		1.930.404,33		
TOTAL DA UO				4.504.908,19	
TOTAL DO ORGAO				4.504.908,19	
ORGAO	22.534	FUNDO DE REGISTRO E DO COMERCIO - FUNERC			
UO	22.534	FUNDO DE REGISTRO E DO COMERCIO- FUNERC			
CODIGO		DESCRICAO	ELEMENTO	CATEGORIA ECONOMICA	
3.0.00.00		DESPESAS CORRENTES		308.208,31	
3.3.00.00		OUTRAS DESPESAS CORRENTES		308.208,31	
3.3.90.00		APLICACOES DIRETAS	308.208,31		
3.3.90.14		DIARIAS - PESSOAL CIVIL	12.385,00		
3.3.90.30		MATERIAL DE CONSUMO	41.487,78		
3.3.90.33		PASSAGENS E DESPESAS COM LOCOMOCAO	21.340,58		
3.3.90.35		SERVICOS DE CONSULTORIA	5.495,00		
3.3.90.36		OUTROS SERVICOS DE TERCEIROS - PESSOA FISICA	100.084,29		
3.3.90.39		OUTROS SERVICOS DE TERCEIROS-PESSOA JURIDICA	125.969,29		
3.3.90.47		OBRIGACOES TRIBUTARIAS E CONTRIBUTIVAS	1.036,18		
3.3.90.92		DESPESAS DE EXERCICIOS ANTERIORES	410,19		
4.0.00.00		DESPESAS DE CAPITAL		26.928,68	
4.4.00.00		INVESTIMENTOS		26.928,68	
4.4.90.00		APLICACOES DIRETAS	26.928,68		
4.4.90.52		EQUIPAMENTOS E MATERIAL PERMANENTE	26.928,68		
TOTAL DA UO				335.136,99	
TOTAL DO ORGAO				335.136,99	
ORGAO	23.543	FUNDO DE RECURSOS HIDRICOS			
UO	23.543	FUNDO DE RECURSOS HIDRICOS			
CODIGO		DESCRICAO	ELEMENTO	CATEGORIA ECONOMICA	
3.0.00.00		DESPESAS CORRENTES		307.390,79	
3.3.00.00		OUTRAS DESPESAS CORRENTES		307.390,79	
3.3.90.00		APLICACOES DIRETAS	307.390,79		
3.3.90.14		DIARIAS - PESSOAL CIVIL	20.327,50		
3.3.90.30		MATERIAL DE CONSUMO	12.826,19		
3.3.90.33		PASSAGENS E DESPESAS COM LOCOMOCAO	35.848,32		
3.3.90.35		SERVICOS DE CONSULTORIA	156.095,46		
3.3.90.36		OUTROS SERVICOS DE TERCEIROS - PESSOA FISICA	13.517,90		
3.3.90.39		OUTROS SERVICOS DE TERCEIROS-PESSOA JURIDICA	56.688,42		
3.3.90.47		OBRIGACOES TRIBUTARIAS E CONTRIBUTIVAS	11.400,00		
3.3.90.92		DESPESAS DE EXERCICIOS ANTERIORES	687,00		
4.0.00.00		DESPESAS DE CAPITAL		213.948,93	
4.4.00.00		INVESTIMENTOS		213.948,93	

GOVERNO DO ESTADO DE ALAGOAS		DESPESAS SEGUNDO CATEGORIA ECONOMICA		REFERENCIA: DEZEMBRO:	
SECRETARIA DE ESTADO DA FAZENDA		FUNDOS		EXERCICIO: 2008	
SUPERINTENDENCIA DO TESOUREO ESTADUAL		ANEXO 02a DA LEI 4.320/64		FOLHA: 7	
4.4.90.00	APLICACOES DIRETAS		213.948,93		
4.4.90.51	OBRAS E INSTALACOES		15.322,16		
4.4.90.52	EQUIPAMENTOS E MATERIAL PERMANENTE		198.626,77		
			<hr/>		
			TOTAL DA UO	521.339,72	
			<hr/>		
			TOTAL DO ORGAO	521.339,72	
<hr/>					
ORGAO	24.547	FUNDO ESTADUAL DE DEFESA DO CONSUMIDOR - PROC			
UO	24.547	FUNDO PARA INFANCIA E ADOLESCENCIA			
	CODIGO	DESCRICAO	ELEMENTO	CATEGORIA ECONOMICA	
3.0.00.00		DESPESAS CORRENTES		386.050,20	
3.3.00.00		OUTRAS DESPESAS CORRENTES		386.050,20	
3.3.90.00		APLICACOES DIRETAS	386.050,20		
3.3.90.14		DIARIAS - PESSOAL CIVIL	24.285,00		
3.3.90.30		MATERIAL DE CONSUMO	9.426,81		
3.3.90.33		PASSAGENS E DESPESAS COM LOCOMOCAO	30.778,59		
3.3.90.36		OUTROS SERVICOS DE TERCEIROS - PESSOA FISICA	196.237,52		
3.3.90.39		OUTROS SERVICOS DE TERCEIROS-PESSOA JURIDICA	124.824,28		
3.3.90.47		OBRIGACOES TRIBUTARIAS E CONTRIBUTIVAS	498,00		
4.0.00.00		DESPESAS DE CAPITAL		22.250,00	
4.4.00.00		INVESTIMENTOS		22.250,00	
4.4.90.00		APLICACOES DIRETAS	22.250,00		
4.4.90.52		EQUIPAMENTOS E MATERIAL PERMANENTE	22.250,00		
			<hr/>		
			TOTAL DA UO	408.300,20	
			<hr/>		
			TOTAL DO ORGAO	408.300,20	
<hr/>					
ORGAO	27.524	FUNDO ESTADUAL DE SAUDE - FES			
UO	27.524	FUNDO ESTADUAL DE SAUDE			
	CODIGO	DESCRICAO	ELEMENTO	CATEGORIA ECONOMICA	
3.0.00.00		DESPESAS CORRENTES		209.567.700,08	
3.1.00.00		PESSOAL E ENCARGOS SOCIAIS		11.923.780,17	
3.1.90.00		APLICACOES DIRETAS	11.923.780,17		
3.1.90.11		VENCIMENTOS E VANTAGENS FIXAS - PESSOAL CIVIL	11.923.780,17		
3.3.00.00		OUTRAS DESPESAS CORRENTES		197.643.919,91	
3.3.20.00		TRANSFERENCIAS A UNIAO	533.463,00		
3.3.20.93		INDENIZACOES E RESTITUICOES	533.463,00		
3.3.40.00		TRANSFERENCIAS A MUNICIPIOS	23.738.570,02		
3.3.40.41		CONTRIBUICOES	23.738.570,02		
3.3.50.00		TRANSFERENCIAS A INSTITUICOES PRIVADAS	45.500,00		
3.3.50.41		CONTRIBUICOES	45.500,00		
3.3.90.00		APLICACOES DIRETAS	154.395.741,50		
3.3.90.04		CONTRATACAO POR TEMPO DETERMINADO	2.906.108,29		
3.3.90.13		OBRIGACOES PATRONAIS	1.790.373,58		
3.3.90.14		DIARIAS - PESSOAL CIVIL	775.737,50		

GOVERNO DO ESTADO DE ALAGOAS		DESpesas SEGUNDO CATEGORIA ECONOMICA		REFERENCIA: DEZEMBRO:	
SECRETARIA DE ESTADO DA FAZENDA		FUNDOS		EXERCICIO: 2008	
SUPERINTENDENCIA DO TESOUREO ESTADUAL		ANEXO 02a DA LEI 4.320/64		FOLHA: 8	
3.3.90.30	MATERIAL DE CONSUMO	25.797.619,84			
3.3.90.32	MATERIAL DE DISTRIBUICAO GRATUITA	33.058.157,65			
3.3.90.33	PASSAGENS E DESPESAS COM LOCOMOCAO	2.261.026,41			
3.3.90.35	SERVICOS DE CONSULTORIA	300.000,00			
3.3.90.36	OUTROS SERVICOS DE TERCEIROS - PESSOA FISICA	16.489.233,18			
3.3.90.37	LOCACAO DE MAO-DE-OBRA	7.544.352,38			
3.3.90.39	OUTROS SERVICOS DE TERCEIROS-PESSOA JURIDICA	50.619.000,83			
3.3.90.47	OBRIGACOES TRIBUTARIAS E CONTRIBUTIVAS	92.000,79			
3.3.90.48	OUTROS AUXILIOS FINANCEIROS A PESSOA FISICA	32.632,00			
3.3.90.92	DESPESAS DE EXERCICIOS ANTERIORES	12.671.574,46			
3.3.90.93	INDENIZACOES E RESTITUICOES	57.924,59			
3.3.91.00	APLICACOES DIRETAS - OPER.INTRA-ORCAMENTARIAS	18.930.645,39			
3.3.91.39	OUTROS SERV.DE TERC.- PES. JUR. OP. INTRA-ORC	18.930.645,39			
4.0.00.00	DESPESAS DE CAPITAL			26.023.018,31	
4.4.00.00	INVESTIMENTOS			26.023.018,31	
4.4.20.00	TRANSFERENCIAS A UNIAO	4.220.364,91			
4.4.20.93	INDENIZACOES E RESTITUICOES	4.220.364,91			
4.4.90.00	APLICACOES DIRETAS	21.802.653,40			
4.4.90.51	OBRAS E INSTALACOES	3.242.750,64			
4.4.90.52	EQUIPAMENTOS E MATERIAL PERMANENTE	18.410.151,22			
4.4.90.92	DESPESAS DE EXERCICIOS ANTERIORES	149.751,54			
TOTAL DA UO				235.590.718,39	
TOTAL DO ORGAO				235.590.718,39	
TOTAL GERAL				501.090.451,32	

GOVERNO DO ESTADO DE ALAGOAS DEMONSTRATIVO DOS PROGRAMAS DE TRABALHO DA UNIDADE ORCAMENTARIA REFERENCIA: DEZEMBRO:
 SECRETARIA DE ESTADO DA FAZENDA FUNDOS EXERCICIO: 2008
 SUPERINTENDENCIA DO TESOUREO ESTADUAL ANEXO 06 DA LEI 4.320/64 FOLHA: 01

ORGAO	01.000	ASSEMBLEIA LEGISLATIVA EST.E ORGAOS AUX.PODER			
UO	01.500	FUNDO ESPECIAL DE DESENVOLVIMENTO DAS ACOES			
CODIGO		DESCRICAO	PROJETOS	ATIVIDADES	TOTAL
	01.032.0002.2163	MANUTENCAO DO FUNCONTAS		5.244,00	5.244,00
	TOTAL			5.244,00	5.244,00

ORGAO	02.000	TRIBUNAL DE JUSTICA E ORGAOS AUXILIARES DO PO			
UO	02.501	FUNDO ESPECIAL DE MODERNIZACAO DO PODER JUDIC			
CODIGO		DESCRICAO	PROJETOS	ATIVIDADES	TOTAL
	02.061.0205.1571	CONSTRUCAO DE FORUNS	6.186.916,58		6.186.916,58
	02.061.0205.1572	REFORMA,AMPLIACAO E RESTAURACAO DE	5.227.822,09		5.227.822,09
	02.061.0205.1574	INFORMATIZACAO DO PODER JUDICIARIO	842.300,00		842.300,00
	04.061.0003.2114	MANUTENCAO DO FUNDO ESPECIAL DE MOD		4.760.344,78	4.760.344,78
	TOTAL		12.257.038,67	4.760.344,78	17.017.383,45

ORGAO	02.000	TRIBUNAL DE JUSTICA E ORGAOS AUXILIARES DO PO			
UO	02.561	FUNDO ESPECIAL DA ESCOLA SUPERIOR DA MAGISTRA			
CODIGO		DESCRICAO	PROJETOS	ATIVIDADES	TOTAL
	02.061.0003.2279	MANUTENCAO DO FUNDO ESPECIAL DA ESC		76.807,80	76.807,80
	TOTAL			76.807,80	76.807,80

ORGAO	03.000	MINISTERIO PUBLICO - MP			
UO	03.554	FUNDO ESPECIAL DO MINISTERIO PUBLICO DO ESTAD			
CODIGO		DESCRICAO	PROJETOS	ATIVIDADES	TOTAL
	03.091.0003.2216	MANUTENCAO DO FUNDO ESPECIAL DO MIN		13.258,00	13.258,00
	03.122.0123.1276	MODERNIZACAO DO FEMPEAL	866.778,27		866.778,27
	03.122.0123.1278	CONSTRUCAO E REFORMA DAS PROMOTORIA	645.764,50		645.764,50
	03.128.0123.1277	CAPACITACAO E TREINAMENTO EM RESURS	53.960,00		53.960,00
	TOTAL		1.566.502,77	13.258,00	1.579.760,77

ORGAO	13.511	FUNDO DE DESENVOLVIMENTO DE RECURSOS HUMANOS			
UO	13.511	FUNDO DE DESENVOLVIMENTO DE RECURSOS HUMANOS			
CODIGO		DESCRICAO	PROJETOS	ATIVIDADES	TOTAL
	04.122.0004.2131	MANUTENCAO DO FUNDO DE DESENVOLVIME		1.591.558,07	1.591.558,07
	TOTAL			1.591.558,07	1.591.558,07

GOVERNO DO ESTADO DE ALAGOAS DEMONSTRATIVO DOS PROGRAMAS DE TRABALHO DA UNIDADE ORCAMENTARIA REFERENCIA: DEZEMBRO:
 SECRETARIA DE ESTADO DA FAZENDA FUNDOS EXERCICIO: 2008
 SUPERINTENDENCIA DO TESOUREO ESTADUAL ANEXO 06 DA LEI 4.320/64 FOLHA: 02

ORGAO	13.552	FUNDO PREVIDENCIARIO DO ESTADO DE ALAGOAS			
UO	13.552	FUNDO PREVIDENCIARIO DO ESTADO DE ALAGOAS			
CODIGO		DESCRICAO	PROJETOS	ATIVIDADES	TOTAL
09.122.0004.2207		MANUTENCAO DAS ATIVIDADES DO FUNDO		303.760,41	303.760,41
09.271.0004.2084		CONCESSOES DE APOSENTADORIAS E PENS		234.135.694,80	234.135.694,80
TOTAL				234.439.455,21	234.439.455,21

ORGAO	14.536	FUNDO ESPECIAL DE APOIO AO DESENVOLV.RURAL DO			
UO	14.536	FUNDO ESPECIAL DE APOIO AO DESENVOLVIMENTO RU			
CODIGO		DESCRICAO	PROJETOS	ATIVIDADES	TOTAL
20.122.0004.2046		MANUTENCAO DO FUNDO ESPECIAL DE APO		47.269,93	47.269,93
TOTAL				47.269,93	47.269,93

ORGAO	15.526	FUNDO ESTADUAL DE ASSISTENCIA SOCIAL - FEAS			
UO	15.526	FUNDO ESTADUAL DE ASSISTENCIA SOCIAL			
CODIGO		DESCRICAO	PROJETOS	ATIVIDADES	TOTAL
08.241.0149.1411		IMPLANTAR CONSELHOS DO IDOSO E DAS	445.238,24		445.238,24
08.241.0149.1479		CAPACITAR GESTORES, TRABALHADORES,	129.495,93		129.495,93
08.241.0154.1419		CAPACITAR FAMILIAS REFERENCIADAS NO	1.151.849,74		1.151.849,74
08.242.0149.1409		QUALIFICACAO DE GESTORES, TRABALHAD	843.876,46		843.876,46
08.242.0154.1418		CAPACITACAO DE GESTORES, TRABALHADO	45.962,50		45.962,50
08.243.0154.1420		MAPEAR A REDE DE PROTECAO SOCIAL ES	105,00		105,00
08.244.0130.1475		IMPLANTACAO DO SISTEMA DE MONITORAM	201.275,62		201.275,62
08.244.0130.1576		QUALIFICACAO DE GESTORES, TRABALHAD	110,00		110,00
08.306.0157.1425		SISTEMA NUTRICIONAL DE SEGURANCA AL	4.744,48		4.744,48
08.306.0157.1429		REDE GOVERNAMENTAL E NAO GOVERNAMEN	142.223,36		142.223,36
TOTAL			2.964.881,33		2.964.881,33

ORGAO	18.557	FUNDO DESENVOLVIMENTO DE ACOES CULTURAIS			
UO	18.557	FUNDO DESENVOLVIMENTO DE ACOES CULTURAIS			
CODIGO		DESCRICAO	PROJETOS	ATIVIDADES	TOTAL
13.392.0020.1450		APOIO A FESTAS POPULARES	35.139,22		35.139,22
13.392.0021.1480		INTEGRACAO INTER-INSTITUCIONAL	140.000,00		140.000,00
13.392.0021.1638		REDE ALAGOANA DE PONTOS DE CULTURA	40.713,58		40.713,58
TOTAL			215.852,80		215.852,80

ORGAO	19.544	FUNDO ESPECIAL DE REEQUIPAMENTO POLICIAL - FU			
UO	19.544	FUNDO ESPECIAL DE REEQUIPAMENTO POLICIAL			
CODIGO		DESCRICAO	PROJETOS	ATIVIDADES	TOTAL

GOVERNO DO ESTADO DE ALAGOAS DEMONSTRATIVO DOS PROGRAMAS DE TRABALHO DA UNIDADE ORCAMENTARIA REFERENCIA: DEZEMBRO:
 SECRETARIA DE ESTADO DA FAZENDA FUNDOS EXERCICIO: 2008
 SUPERINTENDENCIA DO TESOIRO ESTADUAL ANEXO 06 DA LEI 4.320/64 FOLHA: 03

06.181.0004.2361	MANUTENCAO DO FUNDO ESPECIAL DE REE	1.245.578,98	1.245.578,98
TOTAL		1.245.578,98	1.245.578,98

ORGAO	20.522	FUNDO ESPECIAL DE DESENVOLVIMENTO DOS ESPORTE			
UO	20.522	FUNDO ESPECIAL DE DESENVOLVIMENTO DOS ESPORTE			
CODIGO		DESCRICAO	PROJETOS	ATIVIDADES	TOTAL
27.122.0121.2282		MANUTENCAO DO FUNDO ESPECIAL DE ESP		441.967,85	441.967,85
27.812.0159.2283		MANUTENCAO E APOIO AS ATIVIDADES ES		93.895,64	93.895,64
27.813.0160.2284		PROMOCAO E AMPLIACAO DAS PRATICAS E		10.392,00	10.392,00
TOTAL				546.255,49	546.255,49

ORGAO	21.513	FUNDO DE MODERNIZACAO E DESENVOLVIMENTO FAZEN			
UO	21.513	FUNDO DE MODERNIZACAO E DESENVOLVIMENTO FAZEN			
CODIGO		DESCRICAO	PROJETOS	ATIVIDADES	TOTAL
04.122.0204.1563		TREINAMENTO E DESENVOLVIMENTO DO SE	298.267,88		298.267,88
04.122.0204.1564		AMPLIACAO E REFORMA DE POSTOS FISCA	127.589,37		127.589,37
04.122.0204.1565		MELHORIA DAS CONDICAOES OPERACIONAIS	1.058.975,04		1.058.975,04
04.122.0204.1567		MELHORIA DA ESTRUTURA DE INFORMATIC	3.020.075,90		3.020.075,90
TOTAL			4.504.908,19		4.504.908,19

ORGAO	22.534	FUNDO DE REGISTRO E DO COMERCIO - FUNERC			
UO	22.534	FUNDO DE REGISTRO E DO COMERCIO- FUNERC			
CODIGO		DESCRICAO	PROJETOS	ATIVIDADES	TOTAL
04.122.0004.2135		MANUTENCAO DA JUNTA COMERCIAL		293.639,19	293.639,19
04.122.0004.2137		MANUTENCAO DO ARQUIVO		38.787,80	38.787,80
23.691.0190.2347		DIGITALIZACAO DA JUNTA COMERCIAL		2.710,00	2.710,00
TOTAL				335.136,99	335.136,99

ORGAO	23.543	FUNDO DE RECURSOS HIDRICOS			
UO	23.543	FUNDO DE RECURSOS HIDRICOS			
CODIGO		DESCRICAO	PROJETOS	ATIVIDADES	TOTAL
18.544.0137.1331		PROMOVER A GESTAO SUSTENTAVEL AMBIE	3.637,24		3.637,24
18.544.0138.1335		CRICAO E ESTRUTURACAO DO ORGAO GES	15.322,16		15.322,16
18.544.0138.1336		PROGRAMA DE CAPACITACAO E TREINAMEN	36.980,80		36.980,80
18.544.0138.1337		ESTRUTURACAO DA SEMARH	11.745,45		11.745,45
18.544.0138.1338		ESTRUTURACAO E ORGANIZACAO DOS COMI	6.935,25		6.935,25
18.544.0138.1339		FORTALECIMENTO DO CONSELHO ESTADUAL	1.244,00		1.244,00

GOVERNO DO ESTADO DE ALAGOAS DEMONSTRATIVO DOS PROGRAMAS DE TRABALHO DA UNIDADE ORCAMENTARIA REFERENCIA: DEZEMBRO:
 SECRETARIA DE ESTADO DA FAZENDA FUNDOS EXERCICIO: 2008
 SUPERINTENDENCIA DO TESOUREO ESTADUAL ANEXO 06 DA LEI 4.320/64 FOLHA: 04

18.544.0138.1342	ESTRUTURACAO DA POLITICA DE RECURSO	16.075,89	16.075,89
18.544.0138.1343	FORTELECIMENTO DO PROAGUA	90.392,15	90.392,15
18.544.0138.1345	IMPLEMENTACAO DA REDE DE ESTACOES M	78.711,00	78.711,00
18.544.0138.1346	IMPLEMENTACAO DA REDE PLUVIOMETRICA	50.750,00	50.750,00
18.544.0138.1347	FORTELECIMENTO DO SISTEMA DE OUTORG	100.456,32	100.456,32
18.544.0138.1348	OPERACAO DO PROGRAMA DE COMUNICACAO	9.994,00	9.994,00
18.544.0139.1357	DESENVOLVIMENTO DE ESTUDO DE VIABIL	99.095,46	99.095,46
TOTAL		521.339,72	521.339,72

ORGAO	24.547	FUNDO ESTADUAL DE DEFESA DO CONSUMIDOR - PROC			
UO	24.547	FUNDO PARA INFANCIA E ADOLESCENCIA			
CODIGO		DESCRICAO	PROJETOS	ATIVIDADES	TOTAL
04.122.0004.2206		MANUTENCAO DO FUNDO ESTADUAL DE DEF		408.300,20	408.300,20
TOTAL				408.300,20	408.300,20

ORGAO	27.524	FUNDO ESTADUAL DE SAUDE - FES			
UO	27.524	FUNDO ESTADUAL DE SAUDE			
CODIGO		DESCRICAO	PROJETOS	ATIVIDADES	TOTAL
10.121.0175.4312		IMPLEMENTACAO DO PLANEJAMENTO, MONI		175.116,53	175.116,53
10.121.0175.4314		FORTELECIMENTO DO PROCESSO DE REGIO		46.356,23	46.356,23
10.121.0175.4318		IMPLEMENTACAO DA REGULACAO DO SIS		192.874,93	192.874,93
10.122.0004.2002		MANUTENCAO DO GABINETE		277.467,78	277.467,78
10.122.0004.2037		MANUTENCAO DO FUNDO ESTADUAL DE SAU		62.200.683,73	62.200.683,73
10.122.0004.2138		MANUTENCAO DO CONSELHO ESTADUAL DE		100.515,58	100.515,58
10.126.0175.4319		IMPLANTACAO DA POLITICA DE TECNOLOG		576.294,40	576.294,40
10.128.0175.4317		EFETIVACAO DA POLITICA DE EDUCACAO		1.115.752,77	1.115.752,77
10.301.0158.4103		CONTRIBUIR NA REESTRUTURACAO DOS S		70.450,76	70.450,76
10.301.0158.4104		APOIO A AMPLIACAO DA ESTRATEGIA SA		98.263,21	98.263,21
10.301.0158.4105		IMPLANTAR A CONTRA PARTIDA FINANCEI		3.221.325,52	3.221.325,52
10.302.0192.4125		COOPERACAO TECNICA E FINANCEIRA PAR		590.025,62	590.025,62
10.302.0192.4126		COOPERACAO TECNICA E FINANCEIRA PAR		24.935.576,53	24.935.576,53
10.302.0192.4127		FORTELECIMENTO DA ATENCAO AMBULATOR		77.360.852,98	77.360.852,98
10.302.0192.4128		REGIONALIZAR O ATENDIMENTO DE URGEN		2.572.747,37	2.572.747,37
10.302.0192.4129		CONSTRUCAO E EQUIPAMENTO DE UNIDADE		4.329.971,13	4.329.971,13
10.302.0192.4130		ESTRUTURACAO DA REDE DE HEMOCENTRO		1.548.106,89	1.548.106,89
10.303.0177.4117		FORTELECIMENTO DA GESTAO E ADMINI		469.002,63	469.002,63
10.303.0177.4118		GARANTIA DO CO-FINANCIAMENTO DA ASS		4.364.352,39	4.364.352,39
10.303.0177.4120		DISPONIBILIZACAO DE MEDICAMENTOS DE		26.639.248,55	26.639.248,55
10.303.0177.4121		DISPONIBILIZACAO DE MEDICAMENTOS PA		9.764.499,82	9.764.499,82
10.303.0177.4122		DISPONIBILIZACAO DE MEDICAMENTOS E		373.153,96	373.153,96
10.303.0177.4123		AQUISICAO DE MEDICAMENTOS		5.750.020,83	5.750.020,83
10.304.0170.4112		IMPLEMENTACAO DAS ACOES DE VIGILANC		836.012,11	836.012,11
10.305.0170.4106		ESTRUTURACAO E OPERACIONALIZACAO DA		2.563.679,49	2.563.679,49
10.305.0170.4107		IMPLANTACAO DO USO DAS INFORMACOES		16.651,60	16.651,60
10.305.0170.4110		FORTELECER AS ACOES DE VIGILANCIA		5.002.044,82	5.002.044,82

GOVERNO DO ESTADO DE ALAGOAS DEMONSTRATIVO DOS PROGRAMAS DE TRABALHO DA UNIDADE ORCAMENTARIA REFERENCIA: DEZEMBRO:
 SECRETARIA DE ESTADO DA FAZENDA FUNDOS EXERCICIO: 2008
 SUPERINTENDENCIA DO TESOURO ESTADUAL ANEXO 06 DA LEI 4.320/64 FOLHA: 05

10.305.0170.4114	IMPLEMENTACAO DAS ACOES DE PROMOCAO	53.268,15	53.268,15
10.331.0170.4111	IMPLEMENTACAO DAS ACOES DE VIGILANC	236.872,23	236.872,23
10.332.0175.4316	EFETIVACAO DA POLITICA DE GESTAO D	57.239,50	57.239,50
10.422.0175.4315	FORTALECIMENTO DO CONTROLE SOCIAL D	7.768,00	7.768,00
10.542.0170.4113	AMPLIACAO DAS ACOES DE VIGILANCIA A	29.625,71	29.625,71
10.573.0175.4313	IMPLEMENTACAO DA CIENCIA, TECNOLOGI	14.896,64	14.896,64
TOTAL		235.590.718,39	235.590.718,39
TOTAL	22.030.523,48	479.059.927,84	501.090.451,32

GOVERNO DO ESTADO DE ALAGOAS		DEMONST.DA DESP.DO EST.DISCIM. A NIVEL DE PROGRAMAS		FOLHA: 01	
SECRETARIA DE ESTADO DA FAZENDA		FUNDOS		REFERENCIA: DEZEMBRO:	
SUPERINTENDENCIA DO TESOUREO ESTADUAL		ANEXO 07		EXERCICIO : 2008	
CODIGO	DESCRICAO	PROJETOS	ATIVIDADES	TOTAL	
	LEGISLATIVA		5.244,00	5.244,00	
01.032.	CONTROLE EXTERNO		5.244,00	5.244,00	
01.032.0002	FISCALIZACAO FINANCEIRA E ORCAMENTA		5.244,00	5.244,00	
01.032.0002.2163	MANUTENCAO DO FUNCONTAS		5.244,00	5.244,00	
	JUDICIARIA	12.257.038,67	76.807,80	12.333.846,47	
02.061.	ACAO JUDICIARIA	12.257.038,67	76.807,80	12.333.846,47	
02.061.0003	PROCESSO JUDICIARIO		76.807,80	76.807,80	
02.061.0003.2279	MANUTENCAO DO FUNDO ESPECIAL DA ESC		76.807,80	76.807,80	
02.061.0205	MODERNIZACAO E REAPARELHAMENTO DO P	12.257.038,67		12.257.038,67	
02.061.0205.1571	CONSTRUCAO DE FORUNS	6.186.916,58		6.186.916,58	
02.061.0205.1572	REFORMA,AMPLIACAO E RESTAURACAO DE	5.227.822,09		5.227.822,09	
02.061.0205.1574	INFORMATIZACAO DO PODER JUDICIÁRIO	842.300,00		842.300,00	
	ESSENCIAL A JUSTICA	1.566.502,77	13.258,00	1.579.760,77	
03.091.	DEFESA DA ORDEM JURIDICA		13.258,00	13.258,00	
03.091.0003	PROCESSO JUDICIARIO		13.258,00	13.258,00	
03.091.0003.2216	MANUTENCAO DO FUNDO ESPECIAL DO MIN		13.258,00	13.258,00	
03.122.	ADMINISTRACAO GERAL	1.512.542,77		1.512.542,77	
03.122.0123	PROMOCAO DA MODERNIZACAO DAS ACOES	1.512.542,77		1.512.542,77	
03.122.0123.1276	MODERNIZACAO DO FEMPEAL	866.778,27		866.778,27	
03.122.0123.1278	CONSTRUCAO E REFORMA DAS PROMOTORIA	645.764,50		645.764,50	
03.128.	FORMACAO DE RECURSOS HUMANOS	53.960,00		53.960,00	
03.128.0123	PROMOCAO DA MODERNIZACAO DAS ACOES	53.960,00		53.960,00	
03.128.0123.1277	CAPACITACAO E TREINAMENTO EM RESURS	53.960,00		53.960,00	
	ADMINISTRACAO	4.504.908,19	7.092.630,04	11.597.538,23	
04.061.	ACAO JUDICIARIA		4.760.344,78	4.760.344,78	
04.061.0003	PROCESSO JUDICIARIO		4.760.344,78	4.760.344,78	
04.061.0003.2114	MANUTENCAO DO FUNDO ESPECIAL DE MOD		4.760.344,78	4.760.344,78	
04.122.	ADMINISTRACAO GERAL	4.504.908,19	2.332.285,26	6.837.193,45	
04.122.0004	ADMINISTRACAO		2.332.285,26	2.332.285,26	
04.122.0004.2131	MANUTENCAO DO FUNDO DE DESENVOLVIME		1.591.558,07	1.591.558,07	
04.122.0004.2135	MANUTENCAO DA JUNTA COMERCIAL		293.639,19	293.639,19	
04.122.0004.2137	MANUTENCAO DO ARQUIVO		38.787,80	38.787,80	
04.122.0004.2206	MANUTENCAO DO FUNDO ESTADUAL DE DEF		408.300,20	408.300,20	
04.122.0204	DESENVOLVIMENTO FAZENDARIO	4.504.908,19		4.504.908,19	
04.122.0204.1563	TREINAMENTO E DESENVOLVIMENTO DO SE	298.267,88		298.267,88	
04.122.0204.1564	AMPLIACAO E REFORMA DE POSTOS FISCA	127.589,37		127.589,37	
04.122.0204.1565	MELHORIA DAS CONDICIOES OPERACIONAIS	1.058.975,04		1.058.975,04	
04.122.0204.1567	MELHORIA DA ESTRUTURA DE INFORMÁTIC	3.020.075,90		3.020.075,90	
	SEGURANCA PUBLICA		1.245.578,98	1.245.578,98	
06.181.	POLICIAMENTO		1.245.578,98	1.245.578,98	
06.181.0004	ADMINISTRACAO		1.245.578,98	1.245.578,98	
06.181.0004.2361	MANUTENCAO DO FUNDO ESPECIAL DE REE		1.245.578,98	1.245.578,98	
	ASSISTENCIA SOCIAL	2.964.881,33		2.964.881,33	
08.241.	ASSISTENCIA AO IDOSO	1.726.583,91		1.726.583,91	
08.241.0149	PROGRAMA DE PROTECAO SOCIAL BASICA	574.734,17		574.734,17	
08.241.0149.1411	IMPLANTAR CONSELHOS DO IDOSO E DAS	445.238,24		445.238,24	
08.241.0149.1479	CAPACITAR GESTORES, TRABALHADORES,	129.495,93		129.495,93	
08.241.0154	PROGRAMA DE PROTECAO SOCIAL ESPECIA	1.151.849,74		1.151.849,74	
08.241.0154.1419	CAPACITAR FAMILIAS REFERENCIADAS NO	1.151.849,74		1.151.849,74	
08.242.	ASSISTENCIA AO PORTADOR DE DEFICIEN	889.838,96		889.838,96	
08.242.0149	PROGRAMA DE PROTECAO SOCIAL BASICA	843.876,46		843.876,46	

GOVERNO DO ESTADO DE ALAGOAS
SECRETARIA DE ESTADO DA FAZENDA
SUPERINTENDENCIA DO TESOUREO ESTADUAL

DEMONST.DA DESP.DO EST.DISCIM. A NIVEL DE PROGRAMAS
FUNDOS
ANEXO 07

FOLHA: 02
REFERENCIA: DEZEMBRO:
EXERCICIO : 2008

CODIGO	DESCRICAO	PROJETOS	ATIVIDADES	TOTAL
08.242.0149.1409	QUALIFICACAO DE GESTORES, TRABALHAD	843.876,46		843.876,46
08.242.0154	PROGRAMA DE PROTECAO SOCIAL ESPECIAL	45.962,50		45.962,50
08.242.0154.1418	CAPACITACAO DE GESTORES, TRABALHAD	45.962,50		45.962,50
08.243.	ASSISTENCIA A CRIANCA E AO ADOLESC	105,00		105,00
08.243.0154	PROGRAMA DE PROTECAO SOCIAL ESPECIAL	105,00		105,00
08.243.0154.1420	MAPEAR A REDE DE PROTECAO SOCIAL ES	105,00		105,00
08.244.	ASSISTENCIA COMUNITARIA	201.385,62		201.385,62
08.244.0130	PROGRAMA DE GESTAO DO SISTEMA UNICO	201.385,62		201.385,62
08.244.0130.1475	IMPLANTACAO DO SISTEMA DE MONITORAM	201.275,62		201.275,62
08.244.0130.1576	QUALIFICACAO DE GESTORES, TRABALHAD	110,00		110,00
08.306.	ALIMENTACAO E NUTRICAO	146.967,84		146.967,84
08.306.0157	PROGRAMA DE SEGURANCA ALIMENTAR E N	146.967,84		146.967,84
08.306.0157.1425	SISTEMA NUTRICIONAL DE SEGURANCA AL	4.744,48		4.744,48
08.306.0157.1429	REDE GOVERNAMENTAL E NAO GOVERNAMEN	142.223,36		142.223,36
	PREVIDENCIA SOCIAL		234.439.455,21	234.439.455,21
09.122.	ADMINISTRACAO GERAL		303.760,41	303.760,41
09.122.0004	ADMINISTRACAO		303.760,41	303.760,41
09.122.0004.2207	MANUTENCAO DAS ATIVIDADES DO FUNDO		303.760,41	303.760,41
09.271.	PREVIDENCIA BASICA		234.135.694,80	234.135.694,80
09.271.0004	ADMINISTRACAO		234.135.694,80	234.135.694,80
09.271.0004.2084	CONCESSOES DE APOSENTADORIAS E PENS SAUDE		234.135.694,80	234.135.694,80
	PLANEJAMENTO E ORCAMENTO		235.590.718,39	235.590.718,39
10.121.	PROGRAMA DE GESTAO E CONTROLE SO		414.347,69	414.347,69
10.121.0175	IMPLEMENTACAO DO PLANEJAMENTO, MONI		414.347,69	414.347,69
10.121.0175.4312	FORTALECIMENTO DO PROCESSO DE REGIO		175.116,53	175.116,53
10.121.0175.4314	IMPLEMENTACAO DA REGULACAO DO SIS		46.356,23	46.356,23
10.121.0175.4318	ADMINISTRACAO GERAL		192.874,93	192.874,93
10.122.	ADMINISTRACAO GERAL		62.578.667,09	62.578.667,09
10.122.0004	ADMINISTRACAO		62.578.667,09	62.578.667,09
10.122.0004.2002	MANUTENCAO DO GABINETE		277.467,78	277.467,78
10.122.0004.2037	MANUTENCAO DO FUNDO ESTADUAL DE SAU		62.200.683,73	62.200.683,73
10.122.0004.2138	MANUTENCAO DO CONSELHO ESTADUAL DE		100.515,58	100.515,58
10.126.	TECNOLOGIA DA INFORMACAO		576.294,40	576.294,40
10.126.0175	PROGRAMA DE GESTAO E CONTROLE SO		576.294,40	576.294,40
10.126.0175.4319	IMPLANTACAO DA POLITICA DE TECNOLOG		576.294,40	576.294,40
10.128.	FORMACAO DE RECURSOS HUMANOS		1.115.752,77	1.115.752,77
10.128.0175	PROGRAMA DE GESTAO E CONTROLE SO		1.115.752,77	1.115.752,77
10.128.0175.4317	EFETIVACAO DA POLITICA DE EDUCACAO		1.115.752,77	1.115.752,77
10.301.	ATENCAO BASICA		3.390.039,49	3.390.039,49
10.301.0158	PROGRAMA DE FORTALECIMENTO DA ATENC		3.390.039,49	3.390.039,49
10.301.0158.4103	CONTRIBUIR NA REESTRUTURACAO DOS S		70.450,76	70.450,76
10.301.0158.4104	APOIO A AMPLIACAO DA ESTRATEGIA SA		98.263,21	98.263,21
10.301.0158.4105	IMPLANTAR A CONTRA PARTIDA FINANCEI		3.221.325,52	3.221.325,52
10.302.	ASSISTENCIA HOSPITALAR E AMBULATORI		111.337.280,52	111.337.280,52
10.302.0192	PROGRAMA DE FORTALECIMENTO DA MEDIA		111.337.280,52	111.337.280,52
10.302.0192.4125	COOPERACAO TECNICA E FINANCEIRA PAR		590.025,62	590.025,62
10.302.0192.4126	COOPERACAO TECNICA E FINANCEIRA PAR		24.935.576,53	24.935.576,53
10.302.0192.4127	FORTALECIMENTO DA ATENCAO AMBULATOR		77.360.852,98	77.360.852,98
10.302.0192.4128	REGIONALIZAR O ATENDIMENTO DE URGEN		2.572.747,37	2.572.747,37
10.302.0192.4129	CONSTRUCAO E EQUIPAMENTO DE UNIDADE		4.329.971,13	4.329.971,13
10.302.0192.4130	ESTRUTURACAO DA REDE DE HEMOCENTRO		1.548.106,89	1.548.106,89

GOVERNO DO ESTADO DE ALAGOAS
SECRETARIA DE ESTADO DA FAZENDA
SUPERINTENDENCIA DO TESOUREO ESTADUAL

DEMONST.DA DESP.DO EST.DISCIM. A NIVEL DE PROGRAMAS
FUNDOS
ANEXO 07

FOLHA: 03
REFERENCIA: DEZEMBRO:
EXERCICIO : 2008

CODIGO	DESCRICAO	PROJETOS	ATIVIDADES	TOTAL
10.303.	SUORTE PROFILATICO E TERAPEUTICO		47.360.278,18	47.360.278,18
10.303.0177	PROGRAMA DE ASSISTÊNCIA FARMACÉUTIC		47.360.278,18	47.360.278,18
10.303.0177.4117	FORTALECIMENTO DA GESTAO E ADMINI		469.002,63	469.002,63
10.303.0177.4118	GARANTIA DO CO-FINANCIAMENTO DA ASS		4.364.352,39	4.364.352,39
10.303.0177.4120	DISPONIBILIZACAO DE MEDICAMENTOS DE		26.639.248,55	26.639.248,55
10.303.0177.4121	DISPONIBILIZACAO DE MEDICAMENTOS PA		9.764.499,82	9.764.499,82
10.303.0177.4122	DISPONIBILIZACAO DE MEDICAMENTOS E		373.153,96	373.153,96
10.303.0177.4123	AQUISICAO DE MEDICAMENTOS		5.750.020,83	5.750.020,83
10.304.	VIGILÂNCIA SANITARIA		836.012,11	836.012,11
10.304.0170	PROGRAMA DE VIGILÂNCIA A SAUDE		836.012,11	836.012,11
10.304.0170.4112	IMPLEMENTACAO DAS ACOES DE VIGILÂNC		836.012,11	836.012,11
10.305.	VIGILÂNCIA EPIDEMIOLÓGICA		7.635.644,06	7.635.644,06
10.305.0170	PROGRAMA DE VIGILÂNCIA A SAUDE		7.635.644,06	7.635.644,06
10.305.0170.4106	ESTRUTURACAO E OPERACIONALIZACAO DA		2.563.679,49	2.563.679,49
10.305.0170.4107	IMPLANTACAO DO USO DAS INFORMACOES		16.651,60	16.651,60
10.305.0170.4110	FORTALECER AS ACOES DE VIGILÂNCIA		5.002.044,82	5.002.044,82
10.305.0170.4114	IMPLEMENTACAO DAS ACOES DE PROMOCAO		53.268,15	53.268,15
10.331.	PROTECAO E BENEFICIOS AO TRABALHADO		236.872,23	236.872,23
10.331.0170	PROGRAMA DE VIGILÂNCIA A SAUDE		236.872,23	236.872,23
10.331.0170.4111	IMPLEMENTACAO DAS ACOES DE VIGILÂNC		236.872,23	236.872,23
10.332.	RELACOES DE TRABALHO		57.239,50	57.239,50
10.332.0175	PROGRAMA DE GESTAO E CONTROLE SO		57.239,50	57.239,50
10.332.0175.4316	EFETIVACAO DA POLITICA DE GESTAO D		57.239,50	57.239,50
10.422.	DIREITOS INDIVIDUAIS, COLETIVOS E D		7.768,00	7.768,00
10.422.0175	PROGRAMA DE GESTAO E CONTROLE SO		7.768,00	7.768,00
10.422.0175.4315	FORTALECIMENTO DO CONTROLE SOCIAL D		7.768,00	7.768,00
10.542.	CONTROLE AMBIENTAL		29.625,71	29.625,71
10.542.0170	PROGRAMA DE VIGILÂNCIA A SAUDE		29.625,71	29.625,71
10.542.0170.4113	AMPLIACAO DAS ACOES DE VIGILÂNCIA A		29.625,71	29.625,71
10.573.	DIFUSAO DO CONHECIMENTO CIENTIFICO		14.896,64	14.896,64
10.573.0175	PROGRAMA DE GESTAO E CONTROLE SO		14.896,64	14.896,64
10.573.0175.4313	IMPLEMENTACAO DA CIÊNCIA, TECNOLOGI		14.896,64	14.896,64
	CULTURA	215.852,80		215.852,80
13.392.	DIFUSAO CULTURAL	215.852,80		215.852,80
13.392.0020	VALORIZACAO DO PATRIMÔNIO CULTURAL	35.139,22		35.139,22
13.392.0020.1450	APOIO A FESTAS POPULARES	35.139,22		35.139,22
13.392.0021	CONSTRUCAO E MANUTENCAO DA REDE CUL	180.713,58		180.713,58
13.392.0021.1480	INTEGRACAO INTER-INSTITUCIONAL	140.000,00		140.000,00
13.392.0021.1638	REDE ALAGOANA DE PONTOS DE CULTURA	40.713,58		40.713,58
	GESTAO AMBIENTAL	521.339,72		521.339,72
18.544.	RECURSOS HIDRICOS	521.339,72		521.339,72
18.544.0137	REVITALIZACAO DO RIO SAO FRANCISCO	3.637,24		3.637,24
18.544.0137.1331	PROMOVER A GESTAO SUSTENTÁVEL AMBIE	3.637,24		3.637,24
18.544.0138	GESTAO DA AGUA	418.607,02		418.607,02
18.544.0138.1335	CRIACAO E ESTRUTURACAO DO ORGAO GES	15.322,16		15.322,16
18.544.0138.1336	PROGRAMA DE CAPACITACAO E TREINAMEN	36.980,80		36.980,80
18.544.0138.1337	ESTRUTURACAO DA SEMARH	11.745,45		11.745,45
18.544.0138.1338	ESTRUTURACAO E ORGANIZACAO DOS COMI	6.935,25		6.935,25
18.544.0138.1339	FORTALECIMENTO DO CONSELHO ESTADUAL	1.244,00		1.244,00
18.544.0138.1342	ESTRUTURACAO DA POLITICA DE RECURSO	16.075,89		16.075,89
18.544.0138.1343	FORTALECIMENTO DO PROÁGUA	90.392,15		90.392,15

GOVERNO DO ESTADO DE ALAGOAS
SECRETARIA DE ESTADO DA FAZENDA
SUPERINTENDENCIA DO TESOUREO ESTADUAL

DEMONST.DA DESP.DO EST.DISCIM. A NIVEL DE PROGRAMAS
FUNDOS
ANEXO 07

FOLHA: 04
REFERENCIA: DEZEMBRO:
EXERCICIO : 2008

CODIGO	DESCRICAO	PROJETOS	ATIVIDADES	TOTAL
18.544.0138.1345	IMPLEMENTACAO DA REDE DE ESTACOES M	78.711,00		78.711,00
18.544.0138.1346	IMPLEMENTACAO DA REDE PLUVIOMETRICA	50.750,00		50.750,00
18.544.0138.1347	FORTELECIMENTO DO SISTEMA DE OUTORG	100.456,32		100.456,32
18.544.0138.1348	OPERACAO DO PROGRAMA DE COMUNICACAO	9.994,00		9.994,00
18.544.0139	AGUA PARA TODOS	99.095,46		99.095,46
18.544.0139.1357	DESENVOLVIMENTO DE ESTUDO DE VIABIL AGRICULTURA	99.095,46		99.095,46
20.122.	ADMINISTRACAO GERAL		47.269,93	47.269,93
20.122.0004	ADMINISTRACAO		47.269,93	47.269,93
20.122.0004.2046	MANUTENCAO DO FUNDO ESPECIAL DE APO COMERCIO E SERVICOS		47.269,93	47.269,93
23.691.	PROMOCAO COMERCIAL		2.710,00	2.710,00
23.691.0190	DESENVOLVIMENTO E EXPANSAO DE REGIS		2.710,00	2.710,00
23.691.0190.2347	DIGITALIZACAO DA JUNTA COMERCIAL DESPORTO E LAZER		2.710,00	2.710,00
27.122.	ADMINISTRACAO GERAL		546.255,49	546.255,49
27.122.0121	INCREMENTAR O ESPORTE		441.967,85	441.967,85
27.122.0121.2282	MANUTENCAO DO FUNDO ESPECIAL DE ESP		441.967,85	441.967,85
27.812.	DESPORTO COMUNITARIO		93.895,64	93.895,64
27.812.0159	FORTALECER OS PROJETOS SOCIAIS		93.895,64	93.895,64
27.812.0159.2283	MANUTENCAO E APOIO AS ATIVIDADES ES		93.895,64	93.895,64
27.813.	LAZER		10.392,00	10.392,00
27.813.0160	INCENTIVAR AS PRATICAS ESPORTIVAS		10.392,00	10.392,00
27.813.0160.2284	PROMOCAO E AMPLIACAO DAS PRÁTICAS E		10.392,00	10.392,00
	TOTAL	22.030.523,48	479.059.927,84	501.090.451,32

GOVERNO DO ESTADO DE ALAGOAS		DEMONSTRATIVO DA DESPESA POR FUNCOES, SUB FUNCAO E PROGRAMAS		FOLHA:	1
SECRETARIA DE ESTADO DA FAZENDA		FUNDOS		EXERCICIO :	2008
SUPERINTENDENCIA DO TESOUREO ESTADUAL		ANEXO 08 DA LEI 4.320/64		REFERENCIA:	DEZEMBRO:
FUN/SUBF/PROG/P/A	DESCRICAO	ORDINARIO	VINCULADO	TOTAL	
01	LEGISLATIVA		5.244,00	5.244,00	
01 032	CONTROLE EXTERNO		5.244,00	5.244,00	
01 032 0002	FISCALIZACAO FINANCEIRA E ORCAMENT		5.244,00	5.244,00	
01 032 0002 2163	MANUTENCAO DO FUNCONTAS		5.244,00	5.244,00	
02	JUDICIARIA		12.333.846,47	12.333.846,47	
02 061	ACAO JUDICIARIA		12.333.846,47	12.333.846,47	
02 061 0003	PROCESSO JUDICIARIO		76.807,80	76.807,80	
02 061 0003 2279	MANUTENCAO DO FUNDO ESPECIAL DA ES		76.807,80	76.807,80	
02 061 0205	MODERNIZACAO E REAPARELHAMENTO DO		12.257.038,67	12.257.038,67	
02 061 0205 1571	CONSTRUCAO DE FORUNS		6.186.916,58	6.186.916,58	
02 061 0205 1572	REFORMA,AMPLIACAO E RESTAURACAO DE		5.227.822,09	5.227.822,09	
02 061 0205 1574	INFORMATIZACAO DO PODER JUDICIÁRIO		842.300,00	842.300,00	
03	ESSENCIAL A JUSTICA		1.579.760,77	1.579.760,77	
03 091	DEFESA DA ORDEM JURIDICA		13.258,00	13.258,00	
03 091 0003	PROCESSO JUDICIARIO		13.258,00	13.258,00	
03 091 0003 2216	MANUTENCAO DO FUNDO ESPECIAL DO MI		13.258,00	13.258,00	
03 122	ADMINISTRACAO GERAL		1.512.542,77	1.512.542,77	
03 122 0123	PROMOCAO DA MODERNIZACAO DAS ACOES		1.512.542,77	1.512.542,77	
03 122 0123 1276	MODERNIZACAO DO FEMPEAL		866.778,27	866.778,27	
03 122 0123 1278	CONSTRUCAO E REFORMA DAS PROMOTORI		645.764,50	645.764,50	
03 128	FORMACAO DE RECURSOS HUMANOS		53.960,00	53.960,00	
03 128 0123	PROMOCAO DA MODERNIZACAO DAS ACOES		53.960,00	53.960,00	
03 128 0123 1277	CAPACITACAO E TREINAMENTO EM RESUR		53.960,00	53.960,00	
04	ADMINISTRACAO	4.837.335,18	6.760.203,05	11.597.538,23	
04 061	ACAO JUDICIARIA		4.760.344,78	4.760.344,78	
04 061 0003	PROCESSO JUDICIARIO		4.760.344,78	4.760.344,78	
04 061 0003 2114	MANUTENCAO DO FUNDO ESPECIAL DE MO		4.760.344,78	4.760.344,78	
04 122	ADMINISTRACAO GERAL	4.837.335,18	1.999.858,27	6.837.193,45	
04 122 0004	ADMINISTRACAO	332.426,99	1.999.858,27	2.332.285,26	
04 122 0004 2131	MANUTENCAO DO FUNDO DE DESENVOLVIM		1.591.558,07	1.591.558,07	
04 122 0004 2135	MANUTENCAO DA JUNTA COMERCIAL	293.639,19		293.639,19	
04 122 0004 2137	MANUTENCAO DO ARQUIVO	38.787,80		38.787,80	
04 122 0004 2206	MANUTENCAO DO FUNDO ESTADUAL DE DE		408.300,20	408.300,20	
04 122 0204	DESENVOLVIMENTO FAZENDARIO	4.504.908,19		4.504.908,19	
04 122 0204 1563	TREINAMENTO E DESENVOLVIMENTO DO S	298.267,88		298.267,88	
04 122 0204 1564	AMPLIACAO E REFORMA DE POSTOS FISC	127.589,37		127.589,37	
04 122 0204 1565	MELHORIA DAS CONDICOOES OPERACIONAI	1.058.975,04		1.058.975,04	
04 122 0204 1567	MELHORIA DA ESTRUTURA DE INFORMÁTI	3.020.075,90		3.020.075,90	
06	SEGURANCA PUBLICA		1.245.578,98	1.245.578,98	
06 181	POLICIAMENTO		1.245.578,98	1.245.578,98	
06 181 0004	ADMINISTRACAO		1.245.578,98	1.245.578,98	
06 181 0004 2361	MANUTENCAO DO FUNDO ESPECIAL DE RE		1.245.578,98	1.245.578,98	
08	ASSISTENCIA SOCIAL	1.309.949,04	1.654.932,29	2.964.881,33	
08 241	ASSISTENCIA AO IDOSO	562.285,70	1.164.298,21	1.726.583,91	
08 241 0149	PROGRAMA DE PROTECAO SOCIAL BASICA	136.270,93	438.463,24	574.734,17	
08 241 0149 1411	IMPLANTAR CONSELHOS DO IDOSO E DAS	6.775,00	438.463,24	445.238,24	
08 241 0149 1479	CAPACITAR GESTORES, TRABALHADORES,	129.495,93		129.495,93	
08 241 0154	PROGRAMA DE PROTECAO SOCIAL ESPECI	426.014,77	725.834,97	1.151.849,74	
08 241 0154 1419	CAPACITAR FAMILIAS REFERENCIADAS N	426.014,77	725.834,97	1.151.849,74	
08 242	ASSISTENCIA AO PORTADOR DE DEFICIE	598.681,26	291.157,70	889.838,96	
08 242 0149	PROGRAMA DE PROTECAO SOCIAL BASICA	552.718,76	291.157,70	843.876,46	

GOVERNO DO ESTADO DE ALAGOAS DEMONSTRATIVO DA DESPESA POR FUNCOES, SUB FUNCAO E PROGRAMAS FOLHA: 2
 SECRETARIA DE ESTADO DA FAZENDA FUNDOS EXERCICIO : 2008
 SUPERINTENDENCIA DO TESOURO ESTADUAL ANEXO 08 DA LEI 4.320/64 REFERENCIA: DEZEMBRO:

FUN/SUBF/PROG/P/A	DESCRICAO	ORDINARIO	VINCULADO	TOTAL
08 242 0149 1409	QUALIFICACAO DE GESTORES, TRABALHA	552.718,76	291.157,70	843.876,46
08 242 0154	PROGRAMA DE PROTECAO SOCIAL ESPECI	45.962,50		45.962,50
08 242 0154 1418	CAPACITACAO DE GESTORES, TRABALHAD	45.962,50		45.962,50
08 243	ASSISTENCIA A CRIANCA E AO ADOLES	105,00		105,00
08 243 0154	PROGRAMA DE PROTECAO SOCIAL ESPECI	105,00		105,00
08 243 0154 1420	MAPEAR A REDE DE PROTECAO SOCIAL E	105,00		105,00
08 244	ASSISTENCIA COMUNITARIA	1.909,24	199.476,38	201.385,62
08 244 0130	PROGRAMA DE GESTAO DO SISTEMA UNIC	1.909,24	199.476,38	201.385,62
08 244 0130 1475	IMPLANTACAO DO SISTEMA DE MONITORA	1.799,24	199.476,38	201.275,62
08 244 0130 1576	QUALIFICACAO DE GESTORES, TRABALHA	110,00		110,00
08 306	ALIMENTACAO E NUTRICAO	146.967,84		146.967,84
08 306 0157	PROGRAMA DE SEGURANCA ALIMENTAR E	146.967,84		146.967,84
08 306 0157 1425	SISTEMA NUTRICIONAL DE SEGURANCA A	4.744,48		4.744,48
08 306 0157 1429	REDE GOVERNAMENTAL E NAO GOVERNAME	142.223,36		142.223,36
09	PREVIDENCIA SOCIAL		234.439.455,21	234.439.455,21
09 122	ADMINISTRACAO GERAL		303.760,41	303.760,41
09 122 0004	ADMINISTRACAO		303.760,41	303.760,41
09 122 0004 2207	MANUTENCAO DAS ATIVIDADES DO FUNDO		303.760,41	303.760,41
09 271	PREVIDENCIA BASICA		234.135.694,80	234.135.694,80
09 271 0004	ADMINISTRACAO		234.135.694,80	234.135.694,80
09 271 0004 2084	CONCESSOES DE APOSENTADORIAS E PEN		234.135.694,80	234.135.694,80
10	SAUDE	122.774.541,69	112.816.176,70	235.590.718,39
10 121	PLANEJAMENTO E ORCAMENTO	78.414,94	335.932,75	414.347,69
10 121 0175	PROGRAMA DE GESTAO E CONTROLE S	78.414,94	335.932,75	414.347,69
10 121 0175 4312	IMPLEMENTACAO DO PLANEJAMENTO, MON		175.116,53	175.116,53
10 121 0175 4314	FORTELECIMENTO DO PROCESSO DE REGI	20.203,26	26.152,97	46.356,23
10 121 0175 4318	IMPLEMENTACAO DA REGULACAO DO SI	58.211,68	134.663,25	192.874,93
10 122	ADMINISTRACAO GERAL	47.049.622,63	15.529.044,46	62.578.667,09
10 122 0004	ADMINISTRACAO	47.049.622,63	15.529.044,46	62.578.667,09
10 122 0004 2002	MANUTENCAO DO GABINETE	277.467,78		277.467,78
10 122 0004 2037	MANUTENCAO DO FUNDO ESTADUAL DE SA	46.671.639,27	15.529.044,46	62.200.683,73
10 122 0004 2138	MANUTENCAO DO CONSELHO ESTADUAL DE	100.515,58		100.515,58
10 126	TECNOLOGIA DA INFORMACAO	344.956,71	231.337,69	576.294,40
10 126 0175	PROGRAMA DE GESTAO E CONTROLE S	344.956,71	231.337,69	576.294,40
10 126 0175 4319	IMPLANTACAO DA POLITICA DE TECNOLO	344.956,71	231.337,69	576.294,40
10 128	FORMACAO DE RECURSOS HUMANOS	161.193,84	954.558,93	1.115.752,77
10 128 0175	PROGRAMA DE GESTAO E CONTROLE S	161.193,84	954.558,93	1.115.752,77
10 128 0175 4317	EFETIVACAO DA POLITICA DE EDUCACAO	161.193,84	954.558,93	1.115.752,77
10 301	ATENCAO BASICA	3.342.051,73	47.987,76	3.390.039,49
10 301 0158	PROGRAMA DE FORTALECIMENTO DA ATEN	3.342.051,73	47.987,76	3.390.039,49
10 301 0158 4103	CONTRIBUIR NA REESTRUTURACAO DOS	22.463,00	47.987,76	70.450,76
10 301 0158 4104	APOIO A AMPLIACAO DA ESTRATEGIA S	98.263,21		98.263,21
10 301 0158 4105	IMPLANTAR A CONTRA PARTIDA FINANCE	3.221.325,52		3.221.325,52
10 302	ASSISTENCIA HOSPITALAR E AMBULATOR	40.239.065,79	71.098.214,73	111.337.280,52
10 302 0192	PROGRAMA DE FORTALECIMENTO DA MEDI	40.239.065,79	71.098.214,73	111.337.280,52
10 302 0192 4125	COOPERACAO TECNICA E FINANCEIRA PA	479.954,95	110.070,67	590.025,62
10 302 0192 4126	COOPERACAO TECNICA E FINANCEIRA PA	5.896.615,47	19.038.961,06	24.935.576,53
10 302 0192 4127	FORTELECIMENTO DA ATENCAO AMBULATO	29.062.982,67	48.297.870,31	77.360.852,98
10 302 0192 4128	REGIONALIZAR O ATENDIMENTO DE URGÊ	420.571,46	2.152.175,91	2.572.747,37
10 302 0192 4129	CONSTRUCAO E EQUIPAMENTO DE UNIDAD	4.209.529,35	120.441,78	4.329.971,13
10 302 0192 4130	ESTRUTURACAO DA REDE DE HEMOCENTRO	169.411,89	1.378.695,00	1.548.106,89

GOVERNO DO ESTADO DE ALAGOAS
SECRETARIA DE ESTADO DA FAZENDA
SUPERINTENDENCIA DO TESOURO ESTADUAL

DEMONSTRATIVO DA DESPESA POR FUNCOES, SUB FUNCAO E PROGRAMAS
FUNDOS
ANEXO 08 DA LEI 4.320/64

FOLHA: 3
EXERCICIO : 2008
REFERENCIA: DEZEMBRO:

FUN/SUBF/PROG/P/A	DESCRICAO	ORDINARIO	VINCULADO	TOTAL
10 303	SUORTE PROFILATICO E TERAPEUTICO	31.477.178,96	15.883.099,22	47.360.278,18
10 303 0177	PROGRAMA DE ASSISTÊNCIA FARMACÊUTI	31.477.178,96	15.883.099,22	47.360.278,18
10 303 0177 4117	FORTALECIMENTO DA GESTAO E ADMIN	469.002,63		469.002,63
10 303 0177 4118	GARANTIA DO CO-FINANCIAMENTO DA AS	4.364.352,39		4.364.352,39
10 303 0177 4120	DISPONIBILIZACAO DE MEDICAMENTOS D	19.389.875,07	7.249.373,48	26.639.248,55
10 303 0177 4121	DISPONIBILIZACAO DE MEDICAMENTOS P	1.130.774,08	8.633.725,74	9.764.499,82
10 303 0177 4122	DISPONIBILIZACAO DE MEDICAMENTOS	373.153,96		373.153,96
10 303 0177 4123	AQUISICAO DE MEDICAMENTOS	5.750.020,83		5.750.020,83
10 304	VIGILÂNCIA SANITARIA	4.725,95	831.286,16	836.012,11
10 304 0170	PROGRAMA DE VIGILÂNCIA A SAUDE	4.725,95	831.286,16	836.012,11
10 304 0170 4112	IMPLEMENTACAO DAS ACOES DE VIGILÂ	4.725,95	831.286,16	836.012,11
10 305	VIGILÂNCIA EPIDEMIOLÓGICA	145,00	7.635.499,06	7.635.644,06
10 305 0170	PROGRAMA DE VIGILÂNCIA A SAUDE	145,00	7.635.499,06	7.635.644,06
10 305 0170 4106	ESTRUTURACAO E OPERACIONALIZACAO D		2.563.679,49	2.563.679,49
10 305 0170 4107	IMPLANTACAO DO USO DAS INFORMACOES		16.651,60	16.651,60
10 305 0170 4110	FORTALECER AS ACOES DE VIGILÂNCIA	145,00	5.001.899,82	5.002.044,82
10 305 0170 4114	IMPLEMENTACAO DAS ACOES DE PROMOCA		53.268,15	53.268,15
10 331	PROTECAO E BENEFICIOS AO TRABALHAD		236.872,23	236.872,23
10 331 0170	PROGRAMA DE VIGILÂNCIA A SAUDE		236.872,23	236.872,23
10 331 0170 4111	IMPLEMENTACAO DAS ACOES DE VIGILÂ		236.872,23	236.872,23
10 332	RELAcoes DE TRABALHO	57.239,50		57.239,50
10 332 0175	PROGRAMA DE GESTAO E CONTROLE S	57.239,50		57.239,50
10 332 0175 4316	EFETIVACAO DA POLITICA DE GESTAO	57.239,50		57.239,50
10 422	DIREITOS INDIVIDUAIS, COLETIVOS E	5.050,00	2.718,00	7.768,00
10 422 0175	PROGRAMA DE GESTAO E CONTROLE S	5.050,00	2.718,00	7.768,00
10 422 0175 4315	FORTALECIMENTO DO CONTROLE SOCIAL	5.050,00	2.718,00	7.768,00
10 542	CONTROLE AMBIENTAL		29.625,71	29.625,71
10 542 0170	PROGRAMA DE VIGILÂNCIA A SAUDE		29.625,71	29.625,71
10 542 0170 4113	AMPLIACAO DAS ACOES DE VIGILÂNCIA		29.625,71	29.625,71
10 573	DIFUSAO DO CONHECIMENTO CIENTIFICO	14.896,64		14.896,64
10 573 0175	PROGRAMA DE GESTAO E CONTROLE S	14.896,64		14.896,64
10 573 0175 4313	IMPLEMENTACAO DA CIÊNCIA, TECNOLOG	14.896,64		14.896,64
13	CULTURA	140.000,00	75.852,80	215.852,80
13 392	DIFUSAO CULTURAL	140.000,00	75.852,80	215.852,80
13 392 0020	VALORIZACAO DO PATRIMÔNIO CULTURAL		35.139,22	35.139,22
13 392 0020 1450	APOIO A FESTAS POPULARES		35.139,22	35.139,22
13 392 0021	CONSTRUCAO E MANUTENCAO DA REDE CU	140.000,00	40.713,58	180.713,58
13 392 0021 1480	INTEGRACAO INTER-INSTITUCIONAL	140.000,00		140.000,00
13 392 0021 1638	REDE ALAGOANA DE PONTOS DE CULTURA		40.713,58	40.713,58
18	GESTAO AMBIENTAL		521.339,72	521.339,72
18 544	RECURSOS HIDRICOS		521.339,72	521.339,72
18 544 0137	REVITALIZACAO DO RIO SAO FRANCISCO		3.637,24	3.637,24
18 544 0137 1331	PROMOVER A GESTAO SUSTENTÁVEL AMBI		3.637,24	3.637,24
18 544 0138	GESTAO DA AGUA		418.607,02	418.607,02
18 544 0138 1335	CRIACAO E ESTRUTURACAO DO ORGAO GE		15.322,16	15.322,16
18 544 0138 1336	PROGRAMA DE CAPACITACAO E TREINAME		36.980,80	36.980,80
18 544 0138 1337	ESTRUTURACAO DA SEMARH		11.745,45	11.745,45
18 544 0138 1338	ESTRUTURACAO E ORGANIZACAO DOS COM		6.935,25	6.935,25
18 544 0138 1339	FORTALECIMENTO DO CONSELHO ESTADUA		1.244,00	1.244,00
18 544 0138 1342	ESTRUTURACAO DA POLITICA DE RECURS		16.075,89	16.075,89
18 544 0138 1343	FORTALECIMENTO DO PROÁGUA		90.392,15	90.392,15

GOVERNO DO ESTADO DE ALAGOAS
SECRETARIA DE ESTADO DA FAZENDA
SUPERINTENDENCIA DO TESOUREO ESTADUAL

DEMONSTRATIVO DA DESPESA POR FUNCOES, SUB FUNCAO E PROGRAMAS
FUNDOS
ANEXO 08 DA LEI 4.320/64

FOLHA: 4
EXERCICIO : 2008
REFERENCIA: DEZEMBRO:

FUN/SUBF/PROG/P/A	DESCRICAO	ORDINARIO	VINCULADO	TOTAL
18 544 0138 1345	IMPLEMENTACAO DA REDE DE ESTACOES		78.711,00	78.711,00
18 544 0138 1346	IMPLEMENTACAO DA REDE PLUVIOMETRIC		50.750,00	50.750,00
18 544 0138 1347	FORTELECIMENTO DO SISTEMA DE OUTOR		100.456,32	100.456,32
18 544 0138 1348	OPERACAO DO PROGRAMA DE COMUNICACA		9.994,00	9.994,00
18 544 0139	AGUA PARA TODOS		99.095,46	99.095,46
18 544 0139 1357	DESENVOLVIMENTO DE ESTUDO DE VIABI		99.095,46	99.095,46
20	AGRICULTURA		47.269,93	47.269,93
20 122	ADMINISTRACAO GERAL		47.269,93	47.269,93
20 122 0004	ADMINISTRACAO		47.269,93	47.269,93
20 122 0004 2046	MANUTENCAO DO FUNDO ESPECIAL DE AP		47.269,93	47.269,93
23	COMERCIO E SERVICOS	2.710,00		2.710,00
23 691	PROMOCAO COMERCIAL	2.710,00		2.710,00
23 691 0190	DESENVOLVIMENTO E EXPANSAO DE REGI	2.710,00		2.710,00
23 691 0190 2347	DIGITALIZACAO DA JUNTA COMERCIAL	2.710,00		2.710,00
27	DESPORTO E LAZER		546.255,49	546.255,49
27 122	ADMINISTRACAO GERAL		441.967,85	441.967,85
27 122 0121	INCREMENTAR O ESPORTE		441.967,85	441.967,85
27 122 0121 2282	MANUTENCAO DO FUNDO ESPECIAL DE ES		441.967,85	441.967,85
27 812	DESPORTO COMUNITARIO		93.895,64	93.895,64
27 812 0159	FORTALECER OS PROJETOS SOCIAIS		93.895,64	93.895,64
27 812 0159 2283	MANUTENCAO E APOIO AS ATIVIDADES E		93.895,64	93.895,64
27 813	LAZER		10.392,00	10.392,00
27 813 0160	INCENTIVAR AS PRATICAS ESPORTIVAS		10.392,00	10.392,00
27 813 0160 2284	PROMOCAO E AMPLIACAO DAS PRÁTICAS		10.392,00	10.392,00
	TOTAL	129.064.535,91	372.025.915,41	501.090.451,32

GOVERNO DO ESTADO DE ALAGOAS
SECRETARIA DE ESTADO DA FAZENDA
SUPERINTENDENCIA DO TESOUREO ESTADUAL

DEMONSTRATIVO DA DESPESA POR ORGAOS E FUNCOES
FUNDOS
ANEXO 9 DA LEI 4.320/64

FOLHA: 1
EXERCICIO : 2008
REFERENCIA : DEZEMBRO.

ORGAOS		FUNCOES			
CODIGO	NOME	LEGISLATIVA	JUDICIARIA	ESSENCIAL A JUSTICA	ADMINISTRACAO
01.000	ASSEMBLEIA LEGISLATIVA EST.E ORGAOS AUX.PODER	5.244,00	0,00	0,00	0,00
02.000	TRIBUNAL DE JUSTICA E ORGAOS AUXILIARES DO PO	0,00	12.333.846,47	0,00	4.760.344,78
03.000	MINISTERIO PUBLICO - MP	0,00	0,00	1.579.760,77	0,00
13.511	FUNDO DE DESENVOLVIMENTO DE RECURSOS HUMANOS	0,00	0,00	0,00	1.591.558,07
13.552	FUNDO PREVIDENCIARIO DO ESTADO DE ALAGOAS	0,00	0,00	0,00	0,00
14.536	FUNDO ESPECIAL DE APOIO AO DESENVOLV.RURAL DO	0,00	0,00	0,00	0,00
15.526	FUNDO ESTADUAL DE ASSISTENCIA SOCIAL - FEAS	0,00	0,00	0,00	0,00
18.557	FUNDO DESENVOLVIMENTO DE ACOES CULTURAIS	0,00	0,00	0,00	0,00
19.544	FUNDO ESPECIAL DE REEQUIPAMENTO POLICIAL - FU	0,00	0,00	0,00	0,00
20.522	FUNDO ESPECIAL DE DESENVOLVIMENTO DOS ESPORTE	0,00	0,00	0,00	0,00
21.513	FUNDO DE MODERNIZACAO E DESENVOLVIMENTO FAZEN	0,00	0,00	0,00	4.504.908,19
22.534	FUNDO DE REGISTRO E DO COMERCIO - FUNERC	0,00	0,00	0,00	332.426,99
23.543	FUNDO DE RECURSOS HIDRICOS	0,00	0,00	0,00	0,00
24.547	FUNDO ESTADUAL DE DEFESA DO CONSUMIDOR - PROC	0,00	0,00	0,00	408.300,20
27.524	FUNDO ESTADUAL DE SAUDE - FES	0,00	0,00	0,00	0,00
TOTAL		5.244,00	12.333.846,47	1.579.760,77	11.597.538,23

GOVERNO DO ESTADO DE ALAGOAS
SECRETARIA DE ESTADO DA FAZENDA
SUPERINTENDENCIA DO TESOUREO ESTADUAL

DEMONSTRATIVO DA DESPESA POR ORGAOS E FUNCOES
FUNDOS
ANEXO 9 DA LEI 4.320/64

FOLHA: 2
EXERCICIO : 2008
REFERENCIA : DEZEMBRO.

ORGAOS		FUNCOES			
CODIGO	NOME	DEFESA NACIONAL	SEGURANCA PUBLICA	RELACOES EXTERIORES	ASSISTENCIA SOCIAL
01.000	ASSEMBLEIA LEGISLATIVA EST.E ORGAOS AUX.PODER	0,00	0,00	0,00	0,00
02.000	TRIBUNAL DE JUSTICA E ORGAOS AUXILIARES DO PO	0,00	0,00	0,00	0,00
03.000	MINISTERIO PUBLICO - MP	0,00	0,00	0,00	0,00
13.511	FUNDO DE DESENVOLVIMENTO DE RECURSOS HUMANOS	0,00	0,00	0,00	0,00
13.552	FUNDO PREVIDENCIARIO DO ESTADO DE ALAGOAS	0,00	0,00	0,00	0,00
14.536	FUNDO ESPECIAL DE APOIO AO DESENVOLV.RURAL DO	0,00	0,00	0,00	0,00
15.526	FUNDO ESTADUAL DE ASSISTENCIA SOCIAL - FEAS	0,00	0,00	0,00	2.964.881,33
18.557	FUNDO DESENVOLVIMENTO DE ACOES CULTURAIS	0,00	0,00	0,00	0,00
19.544	FUNDO ESPECIAL DE REEQUIPAMENTO POLICIAL - FU	0,00	1.245.578,98	0,00	0,00
20.522	FUNDO ESPECIAL DE DESENVOLVIMENTO DOS ESPORTE	0,00	0,00	0,00	0,00
21.513	FUNDO DE MODERNIZACAO E DESENVOLVIMENTO FAZEN	0,00	0,00	0,00	0,00
22.534	FUNDO DE REGISTRO E DO COMERCIO - FUNERC	0,00	0,00	0,00	0,00
23.543	FUNDO DE RECURSOS HIDRICOS	0,00	0,00	0,00	0,00
24.547	FUNDO ESTADUAL DE DEFESA DO CONSUMIDOR - PROC	0,00	0,00	0,00	0,00
27.524	FUNDO ESTADUAL DE SAUDE - FES	0,00	0,00	0,00	0,00
TOTAL		0,00	1.245.578,98	0,00	2.964.881,33

GOVERNO DO ESTADO DE ALAGOAS
SECRETARIA DE ESTADO DA FAZENDA
SUPERINTENDENCIA DO TESOUREO ESTADUAL

DEMONSTRATIVO DA DESPESA POR ORGAOS E FUNCOES
FUNDOS
ANEXO 9 DA LEI 4.320/64

FOLHA: 3
EXERCICIO : 2008
REFERENCIA : DEZEMBRO.

ORGAOS		FUNCOES			
CODIGO	NOME	PREVIDENCIA SOCIAL	SAUDE	TRABALHO	EDUCACAO
01.000	ASSEMBLEIA LEGISLATIVA EST.E ORGAOS AUX.PODER	0,00	0,00	0,00	0,00
02.000	TRIBUNAL DE JUSTICA E ORGAOS AUXILIARES DO PO	0,00	0,00	0,00	0,00
03.000	MINISTERIO PUBLICO - MP	0,00	0,00	0,00	0,00
13.511	FUNDO DE DESENVOLVIMENTO DE RECURSOS HUMANOS	0,00	0,00	0,00	0,00
13.552	FUNDO PREVIDENCIARIO DO ESTADO DE ALAGOAS	234.439.455,21	0,00	0,00	0,00
14.536	FUNDO ESPECIAL DE APOIO AO DESENVOLV.RURAL DO	0,00	0,00	0,00	0,00
15.526	FUNDO ESTADUAL DE ASSISTENCIA SOCIAL - FEAS	0,00	0,00	0,00	0,00
18.557	FUNDO DESENVOLVIMENTO DE ACOES CULTURAI	0,00	0,00	0,00	0,00
19.544	FUNDO ESPECIAL DE REEQUIPAMENTO POLICIAL - FU	0,00	0,00	0,00	0,00
20.522	FUNDO ESPECIAL DE DESENVOLVIMENTO DOS ESPORTE	0,00	0,00	0,00	0,00
21.513	FUNDO DE MODERNIZACAO E DESENVOLVIMENTO FAZEN	0,00	0,00	0,00	0,00
22.534	FUNDO DE REGISTRO E DO COMERCIO - FUNERC	0,00	0,00	0,00	0,00
23.543	FUNDO DE RECURSOS HIDRICOS	0,00	0,00	0,00	0,00
24.547	FUNDO ESTADUAL DE DEFESA DO CONSUMIDOR - PROC	0,00	0,00	0,00	0,00
27.524	FUNDO ESTADUAL DE SAUDE - FES	0,00	235.590.718,39	0,00	0,00
TOTAL		234.439.455,21	235.590.718,39	0,00	0,00

GOVERNO DO ESTADO DE ALAGOAS
SECRETARIA DE ESTADO DA FAZENDA
SUPERINTENDENCIA DO TESOUREO ESTADUAL

DEMONSTRATIVO DA DESPESA POR ORGAOS E FUNCOES
FUNDOS
ANEXO 9 DA LEI 4.320/64

FOLHA: 4
EXERCICIO : 2008
REFERENCIA : DEZEMBRO.

ORGAOS		FUNCOES			
CODIGO	NOME	CULTURA	DIREITOS DA CIDADANIA	URBANISMO	HABITACAO
01.000	ASSEMBLEIA LEGISLATIVA EST.E ORGAOS AUX.PODER	0,00	0,00	0,00	0,00
02.000	TRIBUNAL DE JUSTICA E ORGAOS AUXILIARES DO PO	0,00	0,00	0,00	0,00
03.000	MINISTERIO PUBLICO - MP	0,00	0,00	0,00	0,00
13.511	FUNDO DE DESENVOLVIMENTO DE RECURSOS HUMANOS	0,00	0,00	0,00	0,00
13.552	FUNDO PREVIDENCIARIO DO ESTADO DE ALAGOAS	0,00	0,00	0,00	0,00
14.536	FUNDO ESPECIAL DE APOIO AO DESENVOLV.RURAL DO	0,00	0,00	0,00	0,00
15.526	FUNDO ESTADUAL DE ASSISTENCIA SOCIAL - FEAS	0,00	0,00	0,00	0,00
18.557	FUNDO DESENVOLVIMENTO DE ACOES CULTURAIS	215.852,80	0,00	0,00	0,00
19.544	FUNDO ESPECIAL DE REEQUIPAMENTO POLICIAL - FU	0,00	0,00	0,00	0,00
20.522	FUNDO ESPECIAL DE DESENVOLVIMENTO DOS ESPORTE	0,00	0,00	0,00	0,00
21.513	FUNDO DE MODERNIZACAO E DESENVOLVIMENTO FAZEN	0,00	0,00	0,00	0,00
22.534	FUNDO DE REGISTRO E DO COMERCIO - FUNERC	0,00	0,00	0,00	0,00
23.543	FUNDO DE RECURSOS HIDRICOS	0,00	0,00	0,00	0,00
24.547	FUNDO ESTADUAL DE DEFESA DO CONSUMIDOR - PROC	0,00	0,00	0,00	0,00
27.524	FUNDO ESTADUAL DE SAUDE - FES	0,00	0,00	0,00	0,00
TOTAL		215.852,80	0,00	0,00	0,00

GOVERNO DO ESTADO DE ALAGOAS
SECRETARIA DE ESTADO DA FAZENDA
SUPERINTENDENCIA DO TESOUREO ESTADUAL

DEMONSTRATIVO DA DESPESA POR ORGAOS E FUNCOES
FUNDOS
ANEXO 9 DA LEI 4.320/64

FOLHA: 5
EXERCICIO : 2008
REFERENCIA : DEZEMBRO.

ORGAOS		FUNCOES			
CODIGO	NOME	SANEAMENTO	GESTAO AMBIENTAL	CIENCIAS E TECNOLOGIA	AGRICULTURA
01.000	ASSEMBLEIA LEGISLATIVA EST.E ORGAOS AUX.PODER	0,00	0,00	0,00	0,00
02.000	TRIBUNAL DE JUSTICA E ORGAOS AUXILIARES DO PO	0,00	0,00	0,00	0,00
03.000	MINISTERIO PUBLICO - MP	0,00	0,00	0,00	0,00
13.511	FUNDO DE DESENVOLVIMENTO DE RECURSOS HUMANOS	0,00	0,00	0,00	0,00
13.552	FUNDO PREVIDENCIARIO DO ESTADO DE ALAGOAS	0,00	0,00	0,00	0,00
14.536	FUNDO ESPECIAL DE APOIO AO DESENVOLV.RURAL DO	0,00	0,00	0,00	47.269,93
15.526	FUNDO ESTADUAL DE ASSISTENCIA SOCIAL - FEAS	0,00	0,00	0,00	0,00
18.557	FUNDO DESENVOLVIMENTO DE ACOES CULTURAIS	0,00	0,00	0,00	0,00
19.544	FUNDO ESPECIAL DE REEQUIPAMENTO POLICIAL - FU	0,00	0,00	0,00	0,00
20.522	FUNDO ESPECIAL DE DESENVOLVIMENTO DOS ESPORTE	0,00	0,00	0,00	0,00
21.513	FUNDO DE MODERNIZACAO E DESENVOLVIMENTO FAZEN	0,00	0,00	0,00	0,00
22.534	FUNDO DE REGISTRO E DO COMERCIO - FUNERC	0,00	0,00	0,00	0,00
23.543	FUNDO DE RECURSOS HIDRICOS	0,00	521.339,72	0,00	0,00
24.547	FUNDO ESTADUAL DE DEFESA DO CONSUMIDOR - PROC	0,00	0,00	0,00	0,00
27.524	FUNDO ESTADUAL DE SAUDE - FES	0,00	0,00	0,00	0,00
TOTAL		0,00	521.339,72	0,00	47.269,93

GOVERNO DO ESTADO DE ALAGOAS
SECRETARIA DE ESTADO DA FAZENDA
SUPERINTENDENCIA DO TESOUREO ESTADUAL

DEMONSTRATIVO DA DESPESA POR ORGAOS E FUNCOES
FUNDOS
ANEXO 9 DA LEI 4.320/64

FOLHA: 6
EXERCICIO : 2008
REFERENCIA : DEZEMBRO.

ORGAOS		FUNCOES			
CODIGO	NOME	ORGANIZACAO AGRARIA	INDUSTRIA	COMERCIO E SERVICOS	COMUNICACOES
01.000	ASSEMBLEIA LEGISLATIVA EST.E ORGAOS AUX.PODER	0,00	0,00	0,00	0,00
02.000	TRIBUNAL DE JUSTICA E ORGAOS AUXILIARES DO PO	0,00	0,00	0,00	0,00
03.000	MINISTERIO PUBLICO - MP	0,00	0,00	0,00	0,00
13.511	FUNDO DE DESENVOLVIMENTO DE RECURSOS HUMANOS	0,00	0,00	0,00	0,00
13.552	FUNDO PREVIDENCIARIO DO ESTADO DE ALAGOAS	0,00	0,00	0,00	0,00
14.536	FUNDO ESPECIAL DE APOIO AO DESENVOLV.RURAL DO	0,00	0,00	0,00	0,00
15.526	FUNDO ESTADUAL DE ASSISTENCIA SOCIAL - FEAS	0,00	0,00	0,00	0,00
18.557	FUNDO DESENVOLVIMENTO DE ACOES CULTURAI	0,00	0,00	0,00	0,00
19.544	FUNDO ESPECIAL DE REEQUIPAMENTO POLICIAL - FU	0,00	0,00	0,00	0,00
20.522	FUNDO ESPECIAL DE DESENVOLVIMENTO DOS ESPORTE	0,00	0,00	0,00	0,00
21.513	FUNDO DE MODERNIZACAO E DESENVOLVIMENTO FAZEN	0,00	0,00	0,00	0,00
22.534	FUNDO DE REGISTRO E DO COMERCIO - FUNERC	0,00	0,00	2.710,00	0,00
23.543	FUNDO DE RECURSOS HIDRICOS	0,00	0,00	0,00	0,00
24.547	FUNDO ESTADUAL DE DEFESA DO CONSUMIDOR - PROC	0,00	0,00	0,00	0,00
27.524	FUNDO ESTADUAL DE SAUDE - FES	0,00	0,00	0,00	0,00
TOTAL		0,00	0,00	2.710,00	0,00

GOVERNO DO ESTADO DE ALAGOAS
SECRETARIA DE ESTADO DA FAZENDA
SUPERINTENDENCIA DO TESOIRO ESTADUAL

DEMONSTRATIVO DA DESPESA POR ORGAOS E FUNCOES
FUNDOS
ANEXO 9 DA LEI 4.320/64

FOLHA: 7
EXERCICIO : 2008
REFERENCIA : DEZEMBRO.

ORGAOS		FUNCOES			
CODIGO	NOME	ENERGIA	TRANSPORTES	DESPORTO E LAZER	ENCARGOS ESPECIAIS
01.000	ASSEMBLEIA LEGISLATIVA EST.E ORGAOS AUX.PODER	0,00	0,00	0,00	0,00
02.000	TRIBUNAL DE JUSTICA E ORGAOS AUXILIARES DO PO	0,00	0,00	0,00	0,00
03.000	MINISTERIO PUBLICO - MP	0,00	0,00	0,00	0,00
13.511	FUNDO DE DESENVOLVIMENTO DE RECURSOS HUMANOS	0,00	0,00	0,00	0,00
13.552	FUNDO PREVIDENCIARIO DO ESTADO DE ALAGOAS	0,00	0,00	0,00	0,00
14.536	FUNDO ESPECIAL DE APOIO AO DESENVOLV.RURAL DO	0,00	0,00	0,00	0,00
15.526	FUNDO ESTADUAL DE ASSISTENCIA SOCIAL - FEAS	0,00	0,00	0,00	0,00
18.557	FUNDO DESENVOLVIMENTO DE ACOES CULTURAI	0,00	0,00	0,00	0,00
19.544	FUNDO ESPECIAL DE REEQUIPAMENTO POLICIAL - FU	0,00	0,00	0,00	0,00
20.522	FUNDO ESPECIAL DE DESENVOLVIMENTO DOS ESPORTE	0,00	0,00	546.255,49	0,00
21.513	FUNDO DE MODERNIZACAO E DESENVOLVIMENTO FAZEN	0,00	0,00	0,00	0,00
22.534	FUNDO DE REGISTRO E DO COMERCIO - FUNERC	0,00	0,00	0,00	0,00
23.543	FUNDO DE RECURSOS HIDRICOS	0,00	0,00	0,00	0,00
24.547	FUNDO ESTADUAL DE DEFESA DO CONSUMIDOR - PROC	0,00	0,00	0,00	0,00
27.524	FUNDO ESTADUAL DE SAUDE - FES	0,00	0,00	0,00	0,00
TOTAL		0,00	0,00	546.255,49	0,00

GOVERNO DO ESTADO DE ALAGOAS
SECRETARIA DE ESTADO DA FAZENDA
SUPERINTENDENCIA DO TESOUREO ESTADUAL

DEMONSTRATIVO DA DESPESA POR ORGAOS E FUNCOES
FUNDOS
ANEXO 9 DA LEI 4.320/64

FOLHA: 8
EXERCICIO : 2008
REFERENCIA : DEZEMBRO.

ORGAOS		FUNCOES	
CODIGO	NOME	RESERVA DE CONTINGENCIA	TOTAL
01.000	ASSEMBLEIA LEGISLATIVA EST.E ORGAOS AUX.PODE	0,00	5.244,00
02.000	TRIBUNAL DE JUSTICA E ORGAOS AUXILIARES DO P	0,00	17.094.191,25
03.000	MINISTERIO PUBLICO - MP	0,00	1.579.760,77
13.511	FUNDO DE DESENVOLVIMENTO DE RECURSOS HUMANOS	0,00	1.591.558,07
13.552	FUNDO PREVIDENCIARIO DO ESTADO DE ALAGOAS	0,00	234.439.455,21
14.536	FUNDO ESPECIAL DE APOIO AO DESENVOLV.RURAL D	0,00	47.269,93
15.526	FUNDO ESTADUAL DE ASSISTENCIA SOCIAL - FEAS	0,00	2.964.881,33
18.557	FUNDO DESENVOLVIMENTO DE ACOES CULTURAIS	0,00	215.852,80
19.544	FUNDO ESPECIAL DE REEQUIPAMENTO POLICIAL - F	0,00	1.245.578,98
20.522	FUNDO ESPECIAL DE DESENVOLVIMENTO DOS ESPORT	0,00	546.255,49
21.513	FUNDO DE MODERNIZACAO E DESENVOLVIMENTO FAZE	0,00	4.504.908,19
22.534	FUNDO DE REGISTRO E DO COMERCIO - FUNERC	0,00	335.136,99
23.543	FUNDO DE RECURSOS HIDRICOS	0,00	521.339,72
24.547	FUNDO ESTADUAL DE DEFESA DO CONSUMIDOR - PRO	0,00	408.300,20
27.524	FUNDO ESTADUAL DE SAUDE - FES	0,00	235.590.718,39
TOTAL		0,00	501.090.451,32

GOVERNO DO ESTADO DE ALAGOAS UNIFIC
SECRETARIA DE ESTADO DA FAZENDA
SUPERINTENDENCIA DO TESOURO ESTADUAL

COMPARATIVO DA RECEITA ORCADA COM A ARRECADADA
FUNDOS
ANEXO 10 DA LEI 4.320/64

REFERENCIA: DEZEMBRO.
FOLHA 1
EXERCICIO: 2008

CODIGO DA RECEITA	NOMENCLATURA	RECEITA		DIFERENCA	
		ORCADA	ARRECADADA	PARA MAIS	PARA MENOS
1.0.0.0.00.00	RECEITAS CORRENTES	180.992.168,00	319.674.626,29	138.682.458,29	
1.1.0.0.00.00	RECEITA TRIBUTARIA	15.472.700,00	14.234.237,80		-1.238.462,20
1.1.2.0.00.00	TAXAS	15.472.700,00	14.234.237,80		-1.238.462,20
1.1.2.1.00.00	TAXAS P/EXERCICIO DO PODER DE POLIC	86.000,00	1.177.704,75	1.091.704,75	
1.1.2.1.02.00	TAXA DE FISCALIZACAO E SERVICOS DIV	86.000,00	1.177.704,75	1.091.704,75	
1.1.2.2.00.00	TAXAS PELA PRESTACAO DE SERVICOS	15.386.700,00	13.056.533,05		-2.330.166,95
1.1.2.2.02.00	TAXA JUDICIARIA	6.363.000,00	7.508.234,93	1.145.234,93	
1.1.2.2.03.00	TAXA DE EXPEDIENTE	726.000,00			-726.000,00
1.1.2.2.07.00	TAXA DE INSCRICAO	640.000,00			-640.000,00
1.1.2.2.08.00	EMOLUMENTOS E CUSTAS JUDICIAIS	7.552.000,00	5.538.149,48		-2.013.850,52
1.1.2.2.11.00	TX. DE MATRICULAS E MENSALIDADES	55.000,00			-55.000,00
1.1.2.2.12.00	EMOLUMENTOS E CUSTAS PROCESSUAIS AD	50.700,00	10.148,64		-40.551,36
1.2.0.0.00.00	RECEITA DE CONTRIBUICOES		161.906.929,71	161.906.929,71	
1.2.1.0.00.00	CONTRIBUICOES SOCIAIS		161.906.929,71	161.906.929,71	
1.2.1.0.29.00	CONTRIB. PREVIDENCIARIAS DO REGIME		149.042.898,06	149.042.898,06	
1.2.1.0.29.07	= CONTRIBUICAO DE SERVIDOR ATIVO CI		93.424.292,00	93.424.292,00	
1.2.1.0.29.08	= CONTRIBUICAO DE SERVIDOR ATIVO MI		28.791.742,46	28.791.742,46	
1.2.1.0.29.09	= CONTRIBUICAO DE SERVIDOR INATIVO		12.474.520,01	12.474.520,01	
1.2.1.0.29.10	= CONTRIBUICOES DE SERVIDOR INATIVO		2.310.971,10	2.310.971,10	
1.2.1.0.29.11	= CONTRIBUICOES DE SERVIDOR PENSION		5.792.193,63	5.792.193,63	
1.2.1.0.29.12	= CONTRIBUICOES DE SERVIDOR PENSION		503.287,77	503.287,77	
1.2.1.0.29.99	= OUTRAS CONTRIBUICOES PREVIDENCIAR		5.745.891,09	5.745.891,09	
1.2.1.0.46.00	COMPENS.PREVID.ENTRE REGIME GERAL E		12.864.031,65	12.864.031,65	
1.2.1.0.46.01	COMPENSACAO PREVIDENCIARIA		12.864.031,65	12.864.031,65	
1.3.0.0.00.00	RECEITA PATRIMONIAL	1.218.100,00	19.066.912,11	17.848.812,11	
1.3.1.0.00.00	RECEITAS IMOBILIARIAS	383.000,00	1.700,00		-381.300,00
1.3.1.1.00.00	ALUGUEIS	15.000,00	1.700,00		-13.300,00
1.3.1.5.00.00	TAXA DE OCUPACAO DE IMOVEIS	326.000,00			-326.000,00
1.3.1.9.00.00	OUTRAS RECEITAS IMOBILIARIAS	42.000,00			-42.000,00
1.3.2.0.00.00	RECEITAS DE VALORES MOBILIARIOS	835.100,00	19.065.212,11	18.230.112,11	
1.3.2.5.00.00	REMUNERACAO DE DEPOSITOS BANCARIOS	835.100,00	19.065.212,11	18.230.112,11	
1.3.2.5.01.00	REMUNERACAO DE DEPOSITOS RECURSOS V	835.100,00	7.145.202,54	6.310.102,54	
1.3.2.5.01.99	= RECEITA REM.OUTROS DEP.BANCARIOS	835.100,00	7.145.202,54	6.310.102,54	
1.3.2.5.02.00	REMUNERACAO DE DEPOS. DE REC. NAO		11.920.009,57	11.920.009,57	
1.3.2.5.02.99	= REMUNERACAO D/OUTROS DEPOS.REC.NA		11.920.009,57	11.920.009,57	
1.4.0.0.00.00	RECEITA AGROPECUARIA		47.704,38	47.704,38	
1.4.9.0.00.00	OUTRAS RECEITAS AGROPECUARIAS		47.704,38	47.704,38	
1.6.0.0.00.00	RECEITA DE SERVICOS	69.548.250,00	176.777,85		-69.371.472,15
1.6.0.0.05.00	SERVICOS DE SAUDE	69.128.250,00	103.283,23		-69.024.966,77
1.6.0.0.05.01	SERVICOS HOSPITALARES	41.281.060,00			-41.281.060,00
1.6.0.0.05.04	RECEITA DE SERV. SAUDE DE ALTA COMP	27.847.190,00			-27.847.190,00
1.6.0.0.05.08	RECEITA DE MAC - VIGILANCIA SANITAR		33.137,30	33.137,30	
1.6.0.0.05.99	OUTROS SERVICOS DE SAUDE		70.145,93	70.145,93	
1.6.0.0.13.00	SERVICOS ADMINISTRATIVOS		11.320,00	11.320,00	
1.6.0.0.13.01	SERVICOS DE INSCRICAO EM CONCURSOS		11.320,00	11.320,00	
1.6.0.0.16.00	SERVICOS EDUCACIONAIS		61.800,00	61.800,00	
1.6.0.0.20.00	SERV.DE CONSULT.,ASSIST.TEC.E ANAL.	420.000,00			-420.000,00
1.6.0.0.24.00	SERVICOS DE REGISTRO DO COMERCIO		374,62	374,62	

GOVERNO DO ESTADO DE ALAGOAS UNIFIC
SECRETARIA DE ESTADO DA FAZENDA
SUPERINTENDENCIA DO TESOURO ESTADUAL

COMPARATIVO DA RECEITA ORCADA COM A ARRECADADA
FUNDOS
ANEXO 10 DA LEI 4.320/64

REFERENCIA: DEZEMBRO.
FOLHA 2
EXERCICIO: 2008

CODIGO DA RECEITA	NOMENCLATURA	RECEITA		DIFERENCA	
		ORCADA	ARRECADADA	PARA MAIS	PARA MENOS
1.7.0.0.00.00	TRANSFERENCIAS CORRENTES	91.708.803,00	120.914.419,76	29.205.616,76	
1.7.2.0.00.00	TRANSFERENCIAS INTERGOVERNAMENTAIS	70.183.088,00	117.223.172,71	47.040.084,71	
1.7.2.1.00.00	TRANSFERENCIAS DA UNIAO	70.183.088,00	117.223.172,71	47.040.084,71	
1.7.2.1.09.00	OUTRAS TRASNFERENCIAS DA UNIAO		1.993,68	1.993,68	
1.7.2.1.09.99	DEMAIS CONTRIBUICOES DA UNIAO		1.993,68	1.993,68	
1.7.2.1.22.00	TRANSFERENCIA DA COMPENSACAO FINANC	800.000,00			-800.000,00
1.7.2.1.22.30	COTA-PARTE ROYALTIES-COMP.FIN.P/PRO	800.000,00			-800.000,00
1.7.2.1.33.00	TRANSF.DE REC. DO SISTEMA UNICO DE	67.012.560,00	116.383.347,71	49.370.787,71	
1.7.2.1.33.01	TRANSF.REC. SAUDE GESTAO PLENA SIST		88.481.780,76	88.481.780,76	
1.7.2.1.33.03	TRANSFERENCIAS MEDIC.EXCEP.PACIENTE		11.134.055,79	11.134.055,79	
1.7.2.1.33.04	TRANSFERENCIAS DE MAC - VIGILANCIA		675.572,47	675.572,47	
1.7.2.1.33.05	TRANSF.REC.DE EPIDEMIOLOGIA E CONT.		7.489.423,57	7.489.423,57	
1.7.2.1.33.06	TRANSF.REC.PELA UTIL. DE MED. DE SA		86.826,48	86.826,48	
1.7.2.1.33.08	TRANSFERENCIAS REC POR ACOES ESTRAT	67.012.560,00	4.862.859,53		-62.149.700,47
1.7.2.1.33.09	TRANSF.REC.INCENT. PROG NAC.HIV/AID		802.492,15	802.492,15	
1.7.2.1.33.12	TRANSFERENCIAS RECUR.OUTROS SERVICO		12.336,96	12.336,96	
1.7.2.1.33.14	TRANSF. SERV. ATEND. MOVEL DE URGEN		2.838.000,00	2.838.000,00	
1.7.2.1.34.00	TRANSF.DE REC.DO F.NAC.DE ASSIST.SO	2.370.528,00	837.831,32		-1.532.696,68
1.7.2.1.34.01	TRANSF.DE REC.DO F.NAC.DE ASSIST.SO	2.370.528,00	837.831,32		-1.532.696,68
1.7.6.0.00.00	TRANSFERENCIAS DE CONVENIOS	21.525.715,00	3.691.247,05		-17.834.467,95
1.7.6.1.00.00	TRANSFERENCIA CONVENIOS DA UNIAO E	21.525.715,00	3.691.247,05		-17.834.467,95
1.7.6.1.01.00	CONVENIOS DA UNIAO P/SIST.UNICO DE		294.431,54	294.431,54	
1.7.6.1.03.00	CONVENIOS DA UNIAO - PROGR. DE ASSI		2.033.901,64	2.033.901,64	
1.7.6.1.99.00	OUTROS TRANSFERENCIAS DE CONVENIO D	21.525.715,00	1.362.913,87		-20.162.801,13
1.9.0.0.00.00	OUTRAS RECEITAS CORRENTES	3.044.315,00	3.327.644,68	283.329,68	
1.9.1.0.00.00	MULTAS E JUROS DE MORA		822.965,83	822.965,83	
1.9.1.9.00.00	MULTAS DE OUTRAS ORIGENS		822.965,83	822.965,83	
1.9.1.9.19.00	MULTA P/ATRASSO PRESTACAO CONTAS ADI		4.957,04	4.957,04	
1.9.1.9.20.00	MULTAS DE DEFESA E PROTECAO AO CONS		818.008,79	818.008,79	
1.9.2.0.00.00	INDENIZACOES E RESTITUICOES		3.221,46	3.221,46	
1.9.2.2.00.00	RESTITUICOES		3.221,46	3.221,46	
1.9.2.2.01.00	RESTITUICOES DE CONVENIOS		49,50	49,50	
1.9.2.2.07.00	RESTITUICOES DE DESPESAS DE EXERC.		3.171,96	3.171,96	
1.9.9.0.00.00	RECEITAS DIVERSAS	3.044.315,00	2.501.457,39		-542.857,61
1.9.9.0.01.00	RECEITA D/REFIS E D/PARC.ESPECIAL-O	150.000,00			-150.000,00
1.9.9.0.02.00	REC.DE ONUS DE SUCUMBENCIA DE ACOES		65.704,47	65.704,47	
1.9.9.0.02.02	RECEITA DE ONUS DE SUCUMBENCIA		65.704,47	65.704,47	
1.9.9.0.06.00	RECEITA CONSIGNADA	630.000,00	1.920.653,26	1.290.653,26	
1.9.9.0.10.00	LEI PELE		414.416,65	414.416,65	
1.9.9.0.99.00	OUTRAS RECEITAS	2.264.315,00	100.683,01		-2.163.631,99
2.0.0.0.00.00	RECEITAS DE CAPITAL	121.897.491,00	1.770.410,08		-120.127.080,92
2.2.0.0.00.00	ALIENACAO DE BENS	10.000,00			-10.000,00
2.2.1.0.00.00	ALIENACAO DE BENS MOVEIS	10.000,00			-10.000,00
2.2.1.9.00.00	ALIENACAO DE OUTROS BENS MOVEIS	10.000,00			-10.000,00
2.4.0.0.00.00	TRANSFERENCIAS DE CAPITAL	120.432.435,00	1.770.410,08		-118.662.024,92
2.4.7.0.00.00	TRANSFERENCIAS DE CONVENIOS	120.432.435,00	1.770.410,08		-118.662.024,92
2.4.7.1.00.00	TRANSF.DE CONVENIOS DA UNIAO E SUAS	120.432.435,00	1.600.410,08		-118.832.024,92
2.4.7.1.01.00	CONVENIOS DA UNIAO P/SIST.UNICO DE		1.306.269,00	1.306.269,00	

GOVERNO DO ESTADO DE ALAGOAS
SECRETARIA DE ESTADO DA FAZENDA
SUPERINTENDENCIA DO TESOUREO ESTADUAL

COMPARATIVO DA RECEITA ORCADA COM A ARRECADADA
FUNDOS
ANEXO 10 DA LEI 4.320/64

REFERENCIA: DEZEMBRO.
FOLHA 3
EXERCICIO: 2008

CODIGO DA RECEITA	NOMENCLATURA	RECEITA		DIFERENCA	
		ORCADA	ARRECADADA	PARA MAIS	PARA MENOS
2.4.7.1.99.00	OUTROS TRANSFERENCIAS DE CONVENIO D	120.432.435,00	294.141,08		-120.138.293,92
2.4.7.3.00.00	TRANSFERENCIAS DE CONVENIOS DOS MUN		170.000,00	170.000,00	
2.5.0.0.00.00	OUTRAS RECEITAS DE CAPITAL	1.455.056,00			-1.455.056,00
2.5.9.0.00.00	OUTRAS RECEITAS	1.455.056,00			-1.455.056,00
7.0.0.0.00.00	RECEITAS CORRENTES - INTRA ORCAMENT	308.495.693,00	42.367.037,54		-266.128.655,46
7.1.0.0.00.00	RECEITA TRIBUTARIA - INTRA-ORCAMENT	240.000,00	229.055,14		-10.944,86
7.1.2.0.00.00	TAXAS	240.000,00	229.055,14		-10.944,86
7.1.2.2.00.00	TAXAS PELA PRESTACAO DE SERVICOS	240.000,00	229.055,14		-10.944,86
7.1.2.2.02.00	TAXA JUDICIARIA	110.400,00	114.527,58	4.127,58	
7.1.2.2.08.00	EMOLUMENTOS E CUSTAS JUDICIAIS	129.600,00	114.527,56		-15.072,44
7.2.0.0.00.00	RECEITAS DE CONTRIBUICOES-INTRA ORC	308.255.693,00	42.137.982,40		-266.117.710,60
7.2.1.0.00.00	CONTRIBUICOES SOCIAIS - INTRA ORCAM	308.255.693,00	42.137.982,40		-266.117.710,60
7.2.1.0.29.00	CONTRIB.PREVIDENC. REGIME PROPRIO-I	308.255.693,00	42.137.982,40		-266.117.710,60
7.2.1.0.29.01	= CONTRIB. PATRONAL SERV.ATIVO CIVI		41.000.572,13	41.000.572,13	
7.2.1.0.29.03	= CONTRIB.PATRONAL SERV.INATIVO CIV		45.965,59	45.965,59	
7.2.1.0.29.15	= CONTRIB.PREVIDENC. EM REGIME PARC		1.091.444,68	1.091.444,68	
7.2.1.0.29.99	= OUTRAS CONTRIBUICOES PREVIDENCIAR	308.255.693,00			-308.255.693,00
T O T A L		611.385.352,00	363.812.073,91	0,00	247.573.278,09

GOVERNO DO ESTADO DE ALAGOAS
SECRETARIA DE ESTADO DA FAZENDA
SUPERINTENDENCIA DO TESOIRO ESTADUAL

COMPARATIVO DA DESPESA AUTORIZADA COM A REALIZADA A NIVEL DE GRUPO DE DESPESA
FUNDOS
ANEXO 11

REFERENCIA: DEZEMBRO.
EXERCICIO : 2008
FOLHA : 1

	D E S P E S A A U T O R I Z A D A			D E S P E S A R E A L I Z A D A			D I F E R E N C A S
	CRED. ORC. SUPLEM.	CRED. ESPECIAIS	T O T A L	CRED. ORC. SUPLEM.	CRED. ESPECIAIS	T O T A L	
ORGAO: 01.000 - ASSEMBLEIA LEGISLATIVA EST.E ORGAOS AUX.PODER							
30 DESPESAS CORRENTES							
33 OUTRAS DESPESAS CORRENTES	78.456,00	0,00	78.456,00	1.800,00	0,00	1.800,00	76.656,00
TOTAL DESPESAS CORRENTES	78.456,00	0,00	78.456,00	1.800,00	0,00	1.800,00	76.656,00
40 DESPESAS DE CAPITAL							
44 INVESTIMENTOS	36.443,00	0,00	36.443,00	3.444,00	0,00	3.444,00	32.999,00
TOTAL DESPESAS DE CAPITAL	36.443,00	0,00	36.443,00	3.444,00	0,00	3.444,00	32.999,00
TOTAL DO ORGAO: 01.000	114.899,00	0,00	114.899,00	5.244,00	0,00	5.244,00	109.655,00
ORGAO: 02.000 - TRIBUNAL DE JUSTICA E ORGAOS AUXILIARES DO PO							
30 DESPESAS CORRENTES							
33 OUTRAS DESPESAS CORRENTES	3.074.000,00	0,00	3.074.000,00	2.693.870,72	0,00	2.693.870,72	380.129,28
TOTAL DESPESAS CORRENTES	3.074.000,00	0,00	3.074.000,00	2.693.870,72	0,00	2.693.870,72	380.129,28
40 DESPESAS DE CAPITAL							
44 INVESTIMENTOS	16.049.746,47	0,00	16.049.746,47	14.400.320,53	0,00	14.400.320,53	1.649.425,94
TOTAL DESPESAS DE CAPITAL	16.049.746,47	0,00	16.049.746,47	14.400.320,53	0,00	14.400.320,53	1.649.425,94
TOTAL DO ORGAO: 02.000	19.123.746,47	0,00	19.123.746,47	17.094.191,25	0,00	17.094.191,25	2.029.555,22
ORGAO: 03.000 - MINISTERIO PUBLICO - MP							
30 DESPESAS CORRENTES							
33 OUTRAS DESPESAS CORRENTES	138.216,49	0,00	138.216,49	63.212,57	0,00	63.212,57	75.003,92
TOTAL DESPESAS CORRENTES	138.216,49	0,00	138.216,49	63.212,57	0,00	63.212,57	75.003,92
40 DESPESAS DE CAPITAL							
44 INVESTIMENTOS	1.543.182,24	0,00	1.543.182,24	1.516.548,20	0,00	1.516.548,20	26.634,04
TOTAL DESPESAS DE CAPITAL	1.543.182,24	0,00	1.543.182,24	1.516.548,20	0,00	1.516.548,20	26.634,04
TOTAL DO ORGAO: 03.000	1.681.398,73	0,00	1.681.398,73	1.579.760,77	0,00	1.579.760,77	101.637,96

GOVERNO DO ESTADO DE ALAGOAS SECRETARIA DE ESTADO DA FAZENDA SUPERINTENDENCIA DO TESOUREO ESTADUAL	COMPARATIVO DA DESPESA AUTORIZADA COM A REALIZADA A NIVEL DE GRUPO DE DESPESA						REFERENCIA: DEZEMBRO.	
	FUNDOS						EXERCICIO : 2008	
	ANEXO 11						FOLHA : 2	
	D E S P E S A A U T O R I Z A D A			D E S P E S A R E A L I Z A D A			D I F E R E N C A S	
	CRED. ORC. SUPLEM.	CRED. ESPECIAIS	T O T A L	CRED. ORC. SUPLEM.	CRED. ESPECIAIS	T O T A L		
ORGAO: 11.502 - FUNDO DE MODERNIZACAO DA DEFENSORIA PUBLICA G								
30 DESPESAS CORRENTES								
33 OUTRAS DESPESAS CORRENTES	3.550,00	0,00	3.550,00	0,00	0,00	0,00	3.550,00	
TOTAL DESPESAS CORRENTES	3.550,00	0,00	3.550,00	0,00	0,00	0,00	3.550,00	
40 DESPESAS DE CAPITAL								
44 INVESTIMENTOS	28.450,00	0,00	28.450,00	0,00	0,00	0,00	28.450,00	
45 INVERSOES FINANCEIRAS	10.000,00	0,00	10.000,00	0,00	0,00	0,00	10.000,00	
TOTAL DESPESAS DE CAPITAL	38.450,00	0,00	38.450,00	0,00	0,00	0,00	38.450,00	
TOTAL DO ORGAO: 11.502	42.000,00	0,00	42.000,00	0,00	0,00	0,00	42.000,00	
ORGAO: 13.511 - FUNDO DE DESENVOLVIMENTO DE RECURSOS HUMANOS								
30 DESPESAS CORRENTES								
33 OUTRAS DESPESAS CORRENTES	1.405.700,00	0,00	1.405.700,00	1.097.258,15	0,00	1.097.258,15	308.441,85	
TOTAL DESPESAS CORRENTES	1.405.700,00	0,00	1.405.700,00	1.097.258,15	0,00	1.097.258,15	308.441,85	
40 DESPESAS DE CAPITAL								
44 INVESTIMENTOS	544.300,00	0,00	544.300,00	494.299,92	0,00	494.299,92	50.000,08	
TOTAL DESPESAS DE CAPITAL	544.300,00	0,00	544.300,00	494.299,92	0,00	494.299,92	50.000,08	
TOTAL DO ORGAO: 13.511	1.950.000,00	0,00	1.950.000,00	1.591.558,07	0,00	1.591.558,07	358.441,93	
ORGAO: 13.552 - FUNDO PREVIDENCIARIO DO ESTADO DE ALAGOAS								
30 DESPESAS CORRENTES								
31 PESSOAL E ENCARGOS SOCIAIS	261.520.000,00	0,00	261.520.000,00	234.135.694,80	0,00	234.135.694,80	27.384.305,20	
33 OUTRAS DESPESAS CORRENTES	2.980.000,00	0,00	2.980.000,00	289.971,77	0,00	289.971,77	2.690.028,23	
TOTAL DESPESAS CORRENTES	264.500.000,00	0,00	264.500.000,00	234.425.666,57	0,00	234.425.666,57	30.074.333,43	
40 DESPESAS DE CAPITAL								
44 INVESTIMENTOS	650.000,00	0,00	650.000,00	13.788,64	0,00	13.788,64	636.211,36	
TOTAL DESPESAS DE CAPITAL	650.000,00	0,00	650.000,00	13.788,64	0,00	13.788,64	636.211,36	
70 RESERVA ORCAMENTARIA DO RPPS								
77 RESERVA ORCAMENTARIA DO RPPS	43.105.693,00	0,00	43.105.693,00	0,00	0,00	0,00	43.105.693,00	
TOTAL RESERVA ORCAMENTARIA DO RPPS	43.105.693,00	0,00	43.105.693,00	0,00	0,00	0,00	43.105.693,00	
TOTAL DO ORGAO: 13.552	308.255.693,00	0,00	308.255.693,00	234.439.455,21	0,00	234.439.455,21	73.816.237,79	

GOVERNO DO ESTADO DE ALAGOAS SECRETARIA DE ESTADO DA FAZENDA SUPERINTENDENCIA DO TESOUREO ESTADUAL	COMPARATIVO DA DESPESA AUTORIZADA COM A REALIZADA A NIVEL DE GRUPO DE DESPESA						REFERENCIA: DEZEMBRO.	
	FUNDOS			ANEXO 11			EXERCICIO :	2008
	D E S P E S A A U T O R I Z A D A			D E S P E S A R E A L I Z A D A			FOLHA :	3
	CRED. ORC. SUPLEM.	CRED. ESPECIAIS	T O T A L	CRED. ORC. SUPLEM.	CRED. ESPECIAIS	T O T A L	DIFERENCAS	
ORGAO: 14.536 - FUNDO ESPECIAL DE APOIO AO DESENVOLV.RURAL DO								
30 DESPESAS CORRENTES								
33 OUTRAS DESPESAS CORRENTES	195.000,00	0,00	195.000,00	9.591,93	0,00	9.591,93	185.408,07	
TOTAL DESPESAS CORRENTES	195.000,00	0,00	195.000,00	9.591,93	0,00	9.591,93	185.408,07	
40 DESPESAS DE CAPITAL								
44 INVESTIMENTOS	225.000,00	0,00	225.000,00	37.678,00	0,00	37.678,00	187.322,00	
TOTAL DESPESAS DE CAPITAL	225.000,00	0,00	225.000,00	37.678,00	0,00	37.678,00	187.322,00	
TOTAL DO ORGAO: 14.536	420.000,00	0,00	420.000,00	47.269,93	0,00	47.269,93	372.730,07	
ORGAO: 15.526 - FUNDO ESTADUAL DE ASSISTENCIA SOCIAL - FEAS								
30 DESPESAS CORRENTES								
33 OUTRAS DESPESAS CORRENTES	6.009.127,18	2.548.500,00	8.557.627,18	405.888,13	2.548.500,00	2.954.388,13	5.603.239,05	
TOTAL DESPESAS CORRENTES	6.009.127,18	2.548.500,00	8.557.627,18	405.888,13	2.548.500,00	2.954.388,13	5.603.239,05	
40 DESPESAS DE CAPITAL								
44 INVESTIMENTOS	451.555,00	151.500,00	603.055,00	0,00	10.493,20	10.493,20	592.561,80	
TOTAL DESPESAS DE CAPITAL	451.555,00	151.500,00	603.055,00	0,00	10.493,20	10.493,20	592.561,80	
TOTAL DO ORGAO: 15.526	6.460.682,18	2.700.000,00	9.160.682,18	405.888,13	2.558.993,20	2.964.881,33	6.195.800,85	
ORGAO: 16.531 - FUNDO DE DESENVOLVIMENTO CIENTIFICO TECNOLOGI								
30 DESPESAS CORRENTES								
33 OUTRAS DESPESAS CORRENTES	420.500,00	0,00	420.500,00	0,00	0,00	0,00	420.500,00	
TOTAL DESPESAS CORRENTES	420.500,00	0,00	420.500,00	0,00	0,00	0,00	420.500,00	
40 DESPESAS DE CAPITAL								
44 INVESTIMENTOS	125.000,00	0,00	125.000,00	0,00	0,00	0,00	125.000,00	
TOTAL DESPESAS DE CAPITAL	125.000,00	0,00	125.000,00	0,00	0,00	0,00	125.000,00	
TOTAL DO ORGAO: 16.531	545.500,00	0,00	545.500,00	0,00	0,00	0,00	545.500,00	

GOVERNO DO ESTADO DE ALAGOAS SECRETARIA DE ESTADO DA FAZENDA SUPERINTENDENCIA DO TESOUREO ESTADUAL	COMPARATIVO DA DESPESA AUTORIZADA COM A REALIZADA A NIVEL DE GRUPO DE DESPESA						REFERENCIA: DEZEMBRO.	
	FUNDOS						EXERCICIO : 2008	
	ANEXO 11						FOLHA : 4	
	D E S P E S A A U T O R I Z A D A			D E S P E S A R E A L I Z A D A			D I F E R E N C I A S	
	CRED. ORC. SUPLEM.	CRED. ESPECIAIS	T O T A L	CRED. ORC. SUPLEM.	CRED. ESPECIAIS	T O T A L		
ORGAO: 18.557 - FUNDO DESENVOLVIMENTO DE ACOES CULTURAIS								
30 DESPESAS CORRENTES								
33 OUTRAS DESPESAS CORRENTES	2.660.500,00	400.000,00	3.060.500,00	0,00	215.852,80	215.852,80	2.844.647,20	
TOTAL DESPESAS CORRENTES	2.660.500,00	400.000,00	3.060.500,00	0,00	215.852,80	215.852,80	2.844.647,20	
40 DESPESAS DE CAPITAL								
44 INVESTIMENTOS	250.000,00	0,00	250.000,00	0,00	0,00	0,00	250.000,00	
TOTAL DESPESAS DE CAPITAL	250.000,00	0,00	250.000,00	0,00	0,00	0,00	250.000,00	
TOTAL DO ORGAO: 18.557	2.910.500,00	400.000,00	3.310.500,00	0,00	215.852,80	215.852,80	3.094.647,20	
ORGAO: 19.544 - FUNDO ESPECIAL DE REEQUIPAMENTO POLICIAL - FU								
30 DESPESAS CORRENTES								
33 OUTRAS DESPESAS CORRENTES	120.000,00	0,00	120.000,00	105.518,64	0,00	105.518,64	14.481,36	
TOTAL DESPESAS CORRENTES	120.000,00	0,00	120.000,00	105.518,64	0,00	105.518,64	14.481,36	
40 DESPESAS DE CAPITAL								
44 INVESTIMENTOS	1.535.056,00	0,00	1.535.056,00	1.140.060,34	0,00	1.140.060,34	394.995,66	
TOTAL DESPESAS DE CAPITAL	1.535.056,00	0,00	1.535.056,00	1.140.060,34	0,00	1.140.060,34	394.995,66	
TOTAL DO ORGAO: 19.544	1.655.056,00	0,00	1.655.056,00	1.245.578,98	0,00	1.245.578,98	409.477,02	
ORGAO: 19.546 - FUNDO PENITENCIARIO DO ESTADO DE ALAGOAS - FU								
30 DESPESAS CORRENTES								
33 OUTRAS DESPESAS CORRENTES	100.000,00	0,00	100.000,00	0,00	0,00	0,00	100.000,00	
TOTAL DESPESAS CORRENTES	100.000,00	0,00	100.000,00	0,00	0,00	0,00	100.000,00	
40 DESPESAS DE CAPITAL								
44 INVESTIMENTOS	20.000,00	0,00	20.000,00	0,00	0,00	0,00	20.000,00	
TOTAL DESPESAS DE CAPITAL	20.000,00	0,00	20.000,00	0,00	0,00	0,00	20.000,00	
TOTAL DO ORGAO: 19.546	120.000,00	0,00	120.000,00	0,00	0,00	0,00	120.000,00	

GOVERNO DO ESTADO DE ALAGOAS SECRETARIA DE ESTADO DA FAZENDA SUPERINTENDENCIA DO TESOUREO ESTADUAL	COMPARATIVO DA DESPESA AUTORIZADA COM A REALIZADA A NIVEL DE GRUPO DE DESPESA						REFERENCIA: DEZEMBRO.	
	FUNDOS			ANEXO 11			EXERCICIO :	2008
	D E S P E S A A U T O R I Z A D A			D E S P E S A R E A L I Z A D A			FOLHA :	5
	CRED. ORC. SUPLEM.	CRED. ESPECIAIS	T O T A L	CRED. ORC. SUPLEM.	CRED. ESPECIAIS	T O T A L	DIFERENCAS	
ORGAO: 20.522 - FUNDO ESPECIAL DE DESENVOLVIMENTO DOS ESPORTE								
30 DESPESAS CORRENTES								
33 OUTRAS DESPESAS CORRENTES	921.000,00	0,00	921.000,00	532.121,29	0,00	532.121,29	388.878,71	
TOTAL DESPESAS CORRENTES	921.000,00	0,00	921.000,00	532.121,29	0,00	532.121,29	388.878,71	
40 DESPESAS DE CAPITAL								
44 INVESTIMENTOS	364.765,00	0,00	364.765,00	14.134,20	0,00	14.134,20	350.630,80	
TOTAL DESPESAS DE CAPITAL	364.765,00	0,00	364.765,00	14.134,20	0,00	14.134,20	350.630,80	
TOTAL DO ORGAO: 20.522	1.285.765,00	0,00	1.285.765,00	546.255,49	0,00	546.255,49	739.509,51	
ORGAO: 21.513 - FUNDO DE MODERNIZACAO E DESENVOLVIMENTO FAZEN								
30 DESPESAS CORRENTES								
33 OUTRAS DESPESAS CORRENTES	2.784.764,53	0,00	2.784.764,53	2.446.914,49	0,00	2.446.914,49	337.850,04	
TOTAL DESPESAS CORRENTES	2.784.764,53	0,00	2.784.764,53	2.446.914,49	0,00	2.446.914,49	337.850,04	
40 DESPESAS DE CAPITAL								
44 INVESTIMENTOS	2.476.334,54	0,00	2.476.334,54	2.057.993,70	0,00	2.057.993,70	418.340,84	
TOTAL DESPESAS DE CAPITAL	2.476.334,54	0,00	2.476.334,54	2.057.993,70	0,00	2.057.993,70	418.340,84	
TOTAL DO ORGAO: 21.513	5.261.099,07	0,00	5.261.099,07	4.504.908,19	0,00	4.504.908,19	756.190,88	
ORGAO: 22.534 - FUNDO DE REGISTRO E DO COMERCIO - FUNERC								
30 DESPESAS CORRENTES								
33 OUTRAS DESPESAS CORRENTES	1.006.447,00	0,00	1.006.447,00	308.208,31	0,00	308.208,31	698.238,69	
TOTAL DESPESAS CORRENTES	1.006.447,00	0,00	1.006.447,00	308.208,31	0,00	308.208,31	698.238,69	
40 DESPESAS DE CAPITAL								
44 INVESTIMENTOS	300.014,00	0,00	300.014,00	26.928,68	0,00	26.928,68	273.085,32	
TOTAL DESPESAS DE CAPITAL	300.014,00	0,00	300.014,00	26.928,68	0,00	26.928,68	273.085,32	
TOTAL DO ORGAO: 22.534	1.306.461,00	0,00	1.306.461,00	335.136,99	0,00	335.136,99	971.324,01	

GOVERNO DO ESTADO DE ALAGOAS
SECRETARIA DE ESTADO DA FAZENDA
SUPERINTENDENCIA DO TESOUREO ESTADUAL

COMPARATIVO DA DESPESA AUTORIZADA COM A REALIZADA A NIVEL DE GRUPO DE DESPESA
FUNDOS
ANEXO 11

REFERENCIA: DEZEMBRO.
EXERCICIO : 2008
FOLHA : 6

	D E S P E S A A U T O R I Z A D A			D E S P E S A R E A L I Z A D A			D I F E R E N C I A S
	CRED. ORC. SUPLEM.	CRED. ESPECIAIS	T O T A L	CRED. ORC. SUPLEM.	CRED. ESPECIAIS	T O T A L	
ORGAO: 23.543 - FUNDO DE RECURSOS HIDRICOS							
30 DESPESAS CORRENTES							
33 OUTRAS DESPESAS CORRENTES	21.656.159,00	0,00	21.656.159,00	307.390,79	0,00	307.390,79	21.348.768,21
TOTAL DESPESAS CORRENTES	21.656.159,00	0,00	21.656.159,00	307.390,79	0,00	307.390,79	21.348.768,21
40 DESPESAS DE CAPITAL							
44 INVESTIMENTOS	14.171.335,00	0,00	14.171.335,00	213.948,93	0,00	213.948,93	13.957.386,07
TOTAL DESPESAS DE CAPITAL	14.171.335,00	0,00	14.171.335,00	213.948,93	0,00	213.948,93	13.957.386,07
TOTAL DO ORGAO: 23.543	35.827.494,00	0,00	35.827.494,00	521.339,72	0,00	521.339,72	35.306.154,28
ORGAO: 24.545 - FUNDO PARA INFANCIA E ADOLESCENCIA - FIA							
30 DESPESAS CORRENTES							
33 OUTRAS DESPESAS CORRENTES	74.550,00	0,00	74.550,00	0,00	0,00	0,00	74.550,00
TOTAL DESPESAS CORRENTES	74.550,00	0,00	74.550,00	0,00	0,00	0,00	74.550,00
40 DESPESAS DE CAPITAL							
44 INVESTIMENTOS	4.450,00	0,00	4.450,00	0,00	0,00	0,00	4.450,00
TOTAL DESPESAS DE CAPITAL	4.450,00	0,00	4.450,00	0,00	0,00	0,00	4.450,00
TOTAL DO ORGAO: 24.545	79.000,00	0,00	79.000,00	0,00	0,00	0,00	79.000,00
ORGAO: 24.547 - FUNDO ESTADUAL DE DEFESA DO CONSUMIDOR - PROC							
30 DESPESAS CORRENTES							
33 OUTRAS DESPESAS CORRENTES	390.057,00	0,00	390.057,00	386.050,20	0,00	386.050,20	4.006,80
TOTAL DESPESAS CORRENTES	390.057,00	0,00	390.057,00	386.050,20	0,00	386.050,20	4.006,80
40 DESPESAS DE CAPITAL							
44 INVESTIMENTOS	23.859,00	0,00	23.859,00	22.250,00	0,00	22.250,00	1.609,00
TOTAL DESPESAS DE CAPITAL	23.859,00	0,00	23.859,00	22.250,00	0,00	22.250,00	1.609,00
TOTAL DO ORGAO: 24.547	413.916,00	0,00	413.916,00	408.300,20	0,00	408.300,20	5.615,80

GOVERNO DO ESTADO DE ALAGOAS SECRETARIA DE ESTADO DA FAZENDA SUPERINTENDENCIA DO TESOIRO ESTADUAL	COMPARATIVO DA DESPESA AUTORIZADA COM A REALIZADA A NIVEL DE GRUPO DE DESPESA							REFERENCIA: DEZEMBRO.
	FUNDOS							EXERCICIO : 2008
	ANEXO 11							FOLHA : 7
	D E S P E S A A U T O R I Z A D A			D E S P E S A R E A L I Z A D A				
	CRED. ORC. SUPLEM.	CRED. ESPECIAIS	T O T A L	CRED. ORC. SUPLEM.	CRED. ESPECIAS	T O T A L	DIFERENCAS	
ORGAO: 27.524 - FUNDO ESTADUAL DE SAUDE - FES								
30 DESPESAS CORRENTES								
31 PESSOAL E ENCARGOS SOCIAIS	21.520.000,00	600.000,00	22.120.000,00	11.323.780,17	600.000,00	11.923.780,17	10.196.219,83	
33 OUTRAS DESPESAS CORRENTES	221.725.590,00	20.820.000,00	242.545.590,00	176.823.919,91	20.820.000,00	197.643.919,91	44.901.670,09	
TOTAL DESPESAS CORRENTES	243.245.590,00	21.420.000,00	264.665.590,00	188.147.700,08	21.420.000,00	209.567.700,08	55.097.889,92	
40 DESPESAS DE CAPITAL								
44 INVESTIMENTOS	142.477.864,00	700.000,00	143.177.864,00	25.323.018,31	700.000,00	26.023.018,31	117.154.845,69	
45 INVERSOES FINANCEIRAS	0,00	0,00	0,00	0,00	0,00	0,00	0,00	
TOTAL DESPESAS DE CAPITAL	142.477.864,00	700.000,00	143.177.864,00	25.323.018,31	700.000,00	26.023.018,31	117.154.845,69	
TOTAL DO ORGAO: 27.524	385.723.454,00	22.120.000,00	407.843.454,00	213.470.718,39	22.120.000,00	235.590.718,39	172.252.735,61	
ORGAO: 29.553 - FUNDO DO TURISMO								
30 DESPESAS CORRENTES								
33 OUTRAS DESPESAS CORRENTES	45.000,00	0,00	45.000,00	0,00	0,00	0,00	45.000,00	
TOTAL DESPESAS CORRENTES	45.000,00	0,00	45.000,00	0,00	0,00	0,00	45.000,00	
TOTAL DO ORGAO: 29.553	45.000,00	0,00	45.000,00	0,00	0,00	0,00	45.000,00	
TOTAL GERAL	773.221.664,45	25.220.000,00	798.441.664,45	476.195.605,32	24.894.846,00	501.090.451,32	297.351.213,13	

GOVERNO DO ESTADO DE ALAGOAS
SECRETARIA DE ESTADO DA FAZENDA
SUPERINTENDENCIA DO TESOUREO ESTADUAL

BALANÇO ORÇAMENTÁRIO
FUNDOS
ANEXO 12 DA LEI 4.320/64

EXERCÍCIO : 2008
REFERÊNCIA : DEZEMBRO.
26/02/2009

RECEITA				DESPESA			
TÍTULOS	PREVISÃO R\$	EXECUÇÃO R\$	DIFERENÇAS R\$	TÍTULOS	FIXAÇÃO R\$	EXECUÇÃO R\$	DIFERENÇAS R\$
RECEITAS CORRENTES							
RECEITA TRIBUTÁRIA	15.472.700,00	14.234.237,80	-1.238.462,20	CREDITOS ORÇAMENTARIOS			
RECEITA CONTRIBUIÇÕES	0,00	161.906.929,71	161.906.929,71	E SUPLEMENTARES	773.221.664,45	476.195.605,32	-297.026.059,13
RECEITA PATRIMONIAL	1.218.100,00	19.066.912,11	17.848.812,11				
RECEITA AGROPECUÁRIA	0,00	47.704,38	47.704,38	CREDITOS ESPECIAIS	25.220.000,00	24.894.846,00	-325.154,00
RECEITA INDUSTRIAL	0,00	0,00	0,00				
RECEITA SERVIÇOS	69.548.250,00	176.777,85	-69.371.472,15	CREDITOS EXTRAORDINARIOS	0,00	0,00	0,00
TRANSFERÊNCIAS CORRENTES	91.708.803,00	120.914.419,76	29.205.616,76				
OUTRAS RECEITAS CORRENTES	3.044.315,00	3.327.644,68	283.329,68				
REC. INTRAORÇAMENTÁRIAS	308.495.693,00	42.367.037,54	-266.128.655,46				
DEDUÇÃO DA RECEITA	0,00	0,00	0,00				
TOTAL RECEITAS CORRENTES	489.487.861,00	362.041.663,83	-127.446.197,17				
RECEITAS DE CAPITAL	121.897.491,00	1.770.410,08	-120.127.080,92				
SOMA	611.385.352,00	363.812.073,91	-247.573.278,09	TOTAL	798.441.664,45	501.090.451,32	-297.351.213,13
DEFICITS	187.056.312,45	137.278.377,41	-49.777.935,04	SUPERAVITS	0,00	0,00	0,00
T O T A L	798.441.664,45	501.090.451,32	-297.351.213,13	T O T A L	798.441.664,45	501.090.451,32	-297.351.213,13

GOVERNO DO ESTADO DE ALAGOAS
SECRETARIA DE ESTADO DA FAZENDA
SUPERINTENDÊNCIA DO TESOUREO ESTADUAL

BALANÇO FINANCEIRO
FUNDOS
ANEJO 13 DA LEI 4.320/64

REFERÊNCIA: DEZEMBRO
EXERCÍCIO: 2008

RECEITA			DESPESA			
TÍTULOS	R\$	R\$	R\$	TÍTULOS	R\$	R\$
ORÇAMENTÁRIA			363.812.073,91	ORÇAMENTÁRIA		501.090.451,32
RECEITAS CORRENTES		319.674.626,29		LEGISLATIVA	5.244,00	
RECEITA TRIBUTÁRIA LÍQUIDA	14.234.237,80			JUDICIÁRIA	12.333.846,47	
RECEITAS TRIBUTÁRIAS	14.234.237,80			ESSENCIAL A JUSTIÇA	1.579.760,77	
RECEITA DE CONTRIBUIÇÕES	161.906.929,71			ADMINISTRAÇÃO	11.597.538,23	
RECEITA PATRIMONIAL	19.066.912,11			DEFESA NACIONAL	-	
RECEITA AGROPECUÁRIA	47.704,38			SEGURANÇA PÚBLICA	1.245.578,98	
RECEITA DE SERVIÇOS	176.777,85			RELAÇÕES EXTERIORES	-	
TRANSFERÊNCIAS CORRENTES LÍQUID	120.914.419,76			ASSISTÊNCIA SOCIAL	2.964.881,33	
TRANSFERÊNCIAS CORRENTES	120.914.419,76			PREVIDÊNCIA SOCIAL	234.439.455,21	
OUTRAS RECEITAS CORRENTES	3.327.644,68			SAÚDE	235.590.718,39	
RECEITAS DE CAPITAL		1.770.410,08		TRABALHO	-	
ALIENAÇÃO DE BENS MÓVEIS	-			EDUCAÇÃO	-	
ALIENAÇÃO DE BENS IMÓVEIS	-			CULTURA	215.852,80	
AMORTIZAÇÕES DE EMPRÉSTIMOS	-			DIREITOS DA CIDADANIA	-	
TRANSFERÊNCIAS DE CAPITAL	1.770.410,08			URBANISMO	-	
OUTRAS RECEITAS DE CAPITAL	-			HABITAÇÃO	-	
RECEITAS INTRAORÇAMENTÁRIAS		42.367.037,54		SANEAMENTO	-	
REC. CORRENTE INTRAORÇAMENTÁRI	42.367.037,54			GESTÃO AMBIENTAL	521.339,72	
				CIÊNCIAS E TECNOLOGIA	-	
				AGRICULTURA	47.269,93	
				ORGANIZAÇÃO AGRÁRIA	-	
				INDÚSTRIA	-	
				COMÉRCIO E SERVIÇOS	2.710,00	
				COMUNICAÇÕES	-	
				ENERGIA	-	
				TRANSPORTES	-	
				DESPORTO E LAZER	546.255,49	
				ENCARGOS ESPECIAIS	-	
EXTRA-ORÇAMENTÁRIA			541.494.510,22	EXTRA-ORÇAMENTÁRIA		302.018.904,56
CONSIGNAÇÕES		45.366.733,66		CONSIGNAÇÕES	45.509.452,17	
DEPÓSITOS DE DIVERSAS ORIGENS		57.227,44		DEPÓSITOS DE ORIGENS DIVERSAS	57.227,44	
RESTOS A PAGAR DO EXERCÍCIO		59.557.319,89		RESTOS A PAGAR	32.706.289,35	
PESSOAL A PAGAR		97.000,00		PESSOAL A PAGAR	28.099,09	
OUTROS PASSIVOS FINANCEIROS		54.754.412,77		OUTROS PASSIVOS FINANCEIROS	61.850.042,50	
VALORES REALIZÁVEIS FINANCEIROS		48.131.700,07		VALORES REALIZÁVEIS FINANCEIR	39.983.060,64	
INTERFERÊNCIAS FINANCEIRAS		333.530.116,39		OUTRAS BAIXAS	404,74	
				INTERFERÊNCIAS FINANCEIRAS	121.884.328,63	
SALDO DO EXERCÍCIO ANTERIOR			161.578.501,72	SALDO PARA O PRÓXIMO EXERCÍCIO		263.775.729,97
BANCOS CONTA MOVIMENTO		22.737.695,52		BANCOS CONTA MOVIMENTO	29.134.998,72	
APLICAÇÕES FINANCEIRAS		138.840.806,20		APLICAÇÕES FINANCEIRAS	234.640.731,25	
RECURSOS VINCULADOS		-		RECURSOS VINCULADOS	-	
TOTAL GERAL			1.066.885.085,85	TOTAL GERAL		1.066.885.085,85

GOVERNO DO ESTADO DE ALAGOAS
SECRETARIA DE ESTADO DA FAZENDA
SUPERINTENDENCIA DO TESOUREO ESTADUAL

BALANÇO PATRIMONIAL
FUNDOS
ANEXO 14 DA LEI 4.320/64

EXERCICIO : 2008
REFERENCIA : DEZEMBRO.

ATIVO		PASSIVO	
ATIVO FINANCEIRO	266.594.303,23	PASSIVO FINANCEIRO	62.340.035,90
DISPONIVEL	263.775.729,97	DEPOSITOS	659.388,26
BANCOS CONTA MOVIMENTO	29.134.998,72	CONSIGNACOES	658.389,86
APLICACOES FINANCEIRAS	234.640.731,25	DEPOSITOS DE DIVERSAS ORIGENS	998,40
REALIZAVEL FINANCEIRO	2.818.573,26	OBRIGACOES EM CIRCULACAO	61.680.647,64
CREDITOS DIVERSOS A RECEBER	1.959.372,37	RESTOS A PAGAR	59.557.319,89
DEPOSITOS REALIZAVEIS A CURTO PRAZO	859.200,89	RESTOS A PAGAR PROCESSADOS	6.567.957,79
		RESTOS A PAGAR NAO PROCESSADOS	52.989.362,10
		PESSOAL A PAGAR	97.000,00
		RESTOS A PAGAR DE EXERC.ANT.AO ANTERIOR	65.341,42
		VALORES PENDENTES	1.960.986,33
ATIVO PERMANENTE	1.100.553.666,10	PASSIVO PERMANENTE	51.938.403,71-
IMOBILIZADO	97.132.027,47	OUTRAS OBRIGACOES A PAGAR	1.050.958,39
BENS MOVEIS	48.739.004,45	(-)RETIFIC.DE RP NAO PROC.A REALIZAR(REG.COMP	52.989.362,10-
BENS IMOVEIS	47.274.826,94		
BENS INTANGIVEIS	1.118.196,08		
VALORES REALIZAVEIS A CURTO E LONGO PRAZO	1.003.421.638,63		
DIVIDA ATIVA	919.498.997,53		
DIVIDA ATIVA NAO TRIBUTARIA	919.498.997,53		
TITULOS E VALORES	72.803.380,01		
ESTOQUES	68.585,17		
CREDITOS DIVERSOS A RECEBER	11.050.675,92		
TOTAL DO ATIVO REAL	1.367.147.969,33	TOTAL DO PASSIVO REAL	10.401.632,19
ATIVO COMPENSADO	36.944.775,50	ATIVO REAL LIQUIDO	1.356.746.337,14
COMPENSACOES ATIVAS DIVERSAS	36.944.775,50		
RESPONSABILIDADES POR TITULOS E VALORES	137.486,52		
DIREITOS E OBRIGACOES CONTRATUAIS	36.807.288,98	PASSIVO COMPENSADO	36.944.775,50
		COMPENSACOES PASSIVAS DIVERSAS	36.944.775,50
		TITULOS E VALORES SOB RESPONSABILIDADES	137.486,52
		DIREITOS E OBRIGACOES CONTRATUAIS	36.807.288,98
TOTAL DO ATIVO	1.404.092.744,83	TOTAL DO PASSIVO	1.404.092.744,83

GOVERNO DO ESTADO DE ALAGOAS
SECRETARIA DE ESTADO DA FAZENDA
SUPERINTENDENCIA DO TESOUREO ESTADUAL

VARIACAO PATRIMONIAL
FUNDOS
ANEXO 15 DA LEI 4.320/64

EXERCICIO : 2008
REFERENCIA : DEZEMBRO.

VARIACOES ATIVAS		VARIACOES PASSIVAS	
RESULTANTE DA EXECUCAO ORCAMENTARIA	442.905.394,59	RESULTANTES DA EXECUCAO ORCAMENTARIA	501.090.451,32
RECEITA ORCAMENTARIA	363.812.073,91	DESPESA ORCAMENTARIA	501.090.451,32
RECEITAS CORRENTES	319.674.626,29	DESPESAS CORRENTES	455.115.544,67
RECEITA TRIBUTARIA	14.234.237,80	PESSOAL E ENCARGOS SOCIAIS	246.059.474,97
RECEITA DE CONTRIBUICOES	161.906.929,71	OUTRAS DESPESAS CORRENTES	209.056.069,70
RECEITA PATRIMONIAL	19.066.912,11	DESPESAS DE CAPITAL	45.974.906,65
RECEITA AGROPECUARIA	47.704,38	INVESTIMENTOS	45.974.906,65
RECEITA DE SERVICOS	176.777,85		
TRANSFERENCIAS CORRENTES	120.914.419,76		
OUTRAS RECEITAS CORRENTES	3.327.644,68		
RECEITAS DE CAPITAL	1.770.410,08		
TRANSFERENCIAS DE CAPITAL	1.770.410,08		
RECEITAS INTRAORCAMENTARIAS	42.367.037,54		
RECEITAS CORRENTES INTRAORCAMENTARIAS	42.367.037,54		
MUTACOES ATIVAS	79.093.320,68		
INCORPORACAO DE ATIVOS	25.936.590,27		
AQUISICAO DE BENS IMOVEIS	10.488.301,50		
AQUISICAO DE BENS MOVEIS	14.330.092,69		
AQUISICAO DE TITULOS, VALORES E BENS INTANGIV	1.118.196,08		
DESINCORPORACAO DE PASSIVOS	53.156.730,41		
DESP.DE EXERC.ANTERIOR - BAIXA DA OBRIGACAO	167.368,31		
RP "NAO" PROC. A REALIZAR - P/RETIFICACAO	52.989.362,10		
INTERFERENCIAS FINANCEIRAS	333.538.158,99	INTERFERENCIAS FINANCEIRAS	121.892.371,23
TRANSFERENCIAS FINANCEIRAS RECEBIDAS	118.313.776,16	TRANSFERENCIAS FINANCEIRAS CONCEDIDAS	67.469,96
CORRESPONDENCIA DE DEBITOS INTERNOS	215.224.382,83	CORRESPONDENCIAS DE CREDITOS INTERNOS	121.824.901,27
INDEPENDENTES DA EXECUCAO ORCAMENTARIA	20.182.529,18	INDEPENDENTES DA EXECUCAO ORCAMENTARIA	2.479.914,56
INCORPORACAO DE ATIVOS	10.647.035,90	DESINCORPORACAO DE ATIVOS	2.479.566,68
INCORPORACAO DE BENS IMOVEIS	2.702.467,58	DESINCORPORACAO DE BENS MOVEIS	1.998.688,44
INCORPORACAO DE BENS MOVEIS	7.944.568,32	DESINCORPORACAO DE DIREITOS	480.473,50
DESINCORPORACAO DE PASSIVOS	9.535.493,28	DESINCORPORACAO DE DISPONIBILIDADES	404,74
CANCELAMENTO DE RESTOS A PAGAR	8.041.897,03	INCORPORACAO DE PASSIVOS	347,88
OUTRAS DESINCORPORACOES DE PASSIVOS	1.493.596,25	INCORPORACAO DE RESTOS A PAGAR	320,53
		OUTRAS INCORPORACOES DE PASSIVOS	27,35
TOTAL DAS VARIAÇÕES ATIVAS	796.626.082,76	TOTAL DAS VARIAÇÕES PASSIVAS	625.462.737,11
		RESULTADO PATRIMONIAL DO EXERCICIO	171.163.345,65
TOTAL GERAL	796.626.082,76	TOTAL GERAL	796.626.082,76

GOVERNO DO ESTADO DE ALAGOAS
SECRETARIA DE ESTADO DA FAZENDA
SUPERINTENDENCIA DO TESOUREO ESTADUAL

DEMONSTRATIVO DA DIVIDA FLUTUANTE
FUNDOS
ANEXO 17 DA LEI 4.320/64

REFERENCIA: DEZEMBRO.
EXERCICIO: 2008
10/03/2009 FOLHA 1

	SALDO DO		MOVIMENTO DO EXERCICIO		SALDO PARA O
	EXERCICIO DE 2007		INSCRICAO	BAIXA	
RESTOS A PAGAR					
PROCESSADO EXERCICIOS ANTERIORES	29.031,53		43.985,08	7.675,19	65.341,42
PROCESSADO DO EXERCICIO DE 2007	14.434.127,29			14.434.127,29	
PROCESSADO DO EXERCICIO DE 2008			6.567.957,79		6.567.957,79
NAO PROCESSADO DO EXERCICIO DE 2007	26.350.368,98			26.350.368,98	
NAO PROCESSADO DO EXERCICIO DE 2008			52.989.362,10		52.989.362,10
SUB-TOTAL	40.813.527,80		59.601.304,97	40.792.171,46	59.622.661,31
DEPOSITOS					
CONSIGNACOES					
PESSOAL - ATIVO CIVIL			2.694,68	2.694,68	
PESSOAL - ATIVO MILITAR			7.917,79	7.917,79	
PESSOAL - INATIVO CIVIL			242.083,37	242.083,37	
PESSOAL - INATIVO MILITAR			99.238,42	99.238,42	
PESSOAL - PENSIONISTA CIVIL			5.759.299,63	5.759.299,63	
PESSOAL - PENSIONISTA MILITAR			503.287,77	503.287,77	
INSS	316.179,23		3.238.068,66	3.377.463,07	176.784,82
OUTRAS ENTIDADES	221,86			221,86	
= PENSÃO ALIMENTICIA			569.759,29	569.759,29	
= IRRF DE SERVIDORES S/FL.DE PAGTO.			19.600.720,37	19.588.586,63	12.133,74
= IRRF S/SERV.TERCEIROS E OUTROS PAG.P/NE	397.471,25		1.541.787,09	1.497.513,29	441.745,05
ISS DE TERCEIROS	113.526,41		793.561,33	880.078,97	27.008,77
ISS DE TERCEIROS- EXERCICIOS ANTERIORES.	4.525,47		3.172,20	6.980,19	717,48
= OUTROS CONSIGNATARIOS	421,54		21.017.378,86	21.017.800,40	
SOMA	832.345,76		53.378.969,46	53.552.925,36	658.389,86
OUTROS DEPOSITOS					
DEPOSITOS DE DIVERSAS ORIGENS					
= DEPOSITOS E CAUCOES	998,40				998,40
= DEPOSITOS DE TERCEIROS			57.227,44	57.227,44	
SOMA	998,40		57.227,44	57.227,44	998,40
SUBTOTAL	833.344,16		53.436.196,90	53.610.152,80	659.388,26
OBRIGACOES EM CIRCULACAO					
PESSOAL A PAGAR	38.741,34		97.000,00	38.741,34	97.000,00
ENCARGOS SOCIAIS A RECOLHER - EMPREGADOR			1.878.191,51	1.878.191,51	
OBRIGACOES TRIBUTARIAS			91.015,62	91.015,62	
DEBITOS DIVERSOS A PAGAR			22.418.874,55	22.418.874,55	
CREDORES - ENTIDADES E AGENTES					
OPERACOES DE CREDITO					
ADIANTAMENTOS RECEBIDOS					
VALORES EM TRANSITO EXIGIVEIS					
VALORES PENDENTES	1.613,96		91.346.412,28	89.387.039,91	1.960.986,33
SUBTOTAL	40.355,30		115.831.493,96	113.813.862,93	2.057.986,33
TOTAL GERAL	41.687.227,26		228.868.995,83	208.216.187,19	62.340.035,90

EMPRESAS PÚBLICAS

GOVERNO DE ESTADO DE ALAGOAS
SECRETARIA DE ESTADO DA FAZENDA
SUPERINTENDENCIA DO TESOUREO ESTADUAL

DESPESA SEGUNDO CATEGORIAS ECONOMICAS
EMPRESAS PUBLICAS
ANEXO 02

FOLHA: 01
EXERCICIO : 2008
REFERENCIA: DEZEMBRO.

		DESDOBRAMENTOS	ELEMENTO	CATEGORIA
300000	DESPESAS CORRENTES			52.905.005,51
310000	PESSOAL E ENCARGOS SOCIAIS			51.782.845,99
319000	APLICACOES DIRETAS		51.782.845,99	
319008	OUTROS BENEFICIOS ASSISTENCIAIS	6.935,00		
319009	SALARIO-FAMILIA	14.601,48		
319011	VENCIMENTOS E VANTAGENS FIXAS - PESSOAL CIVIL	47.320.228,14		
319013	OBRIGACOES PATRONAIS	400.360,77		
319016	OUTRAS DESPESAS VARIAVEIS - PESSOAL CIVIL	599.699,82		
319091	SENTENCAS JUDICIARIAS	3.317.444,19		
319092	DESPESAS DE EXERCICIOS ANTERIORES	33.893,63		
319094	INDENIZACOES E RESTITUICOES TRABALHISTAS	89.682,96		
320000	JUROS E ENCARGOS DA DIVIDA			68.249,03
329000	APLICACOES DIRETAS		68.249,03	
329021	JUROS SOBRE A DIVIDA POR CONTRATO	68.249,03		
330000	OUTRAS DESPESAS CORRENTES			1.053.910,49
339000	APLICACOES DIRETAS		1.053.910,49	
339014	DIARIAS - PESSOAL CIVIL	34.980,00		
339030	MATERIAL DE CONSUMO	101.810,65		
339033	PASSAGENS E DESPESAS COM LOCOMOCAO	73.989,96		
339035	SERVICOS DE CONSULTORIA	12.680,00		
339036	OUTROS SERVICOS DE TERCEIROS - PESSOA FISICA	138.023,86		
339037	LOCACAO DE MAO-DE-OBRA	92.428,46		
339039	OUTROS SERVICOS DE TERCEIROS-PESSOA JURIDICA	588.231,47		
339047	OBRIGACOES TRIBUTARIAS E CONTRIBUTIVAS	3.764,12		
339092	DESPESAS DE EXERCICIOS ANTERIORES	6.931,97		
339093	INDENIZACOES E RESTITUICOES	1.070,00		
400000	DESPESAS DE CAPITAL			1.068.149,70
440000	INVESTIMENTOS			1.002.727,38
449000	APLICACOES DIRETAS		1.002.727,38	
449051	OBRAS E INSTALACOES	37.140,00		
449052	EQUIPAMENTOS E MATERIAL PERMANENTE	113.062,30		
449092	DESPESAS DE EXERCICIOS ANTERIORES	852.525,08		
460000	AMORTIZACAO DA DIVIDA			65.422,32
469000	APLICACOES DIRETAS		65.422,32	
469071	PRINCIPAL DA DIVIDA CONTRATUAL RESGATADO	65.422,32		
TOTAL:				53.973.155,21

GOVERNO DO ESTADO DE ALAGOAS DESPESAS SEGUNDO CATEGORIA ECONOMICA REFERENCIA: DEZEMBRO:
 SECRETARIA DE ESTADO DA FAZENDA EMPRESA PUBLICA EXERCICIO: 2008
 SUPERINTENDENCIA DO TESOUREO ESTADUAL ANEXO 02a DA LEI 4.320/64 FOLHA: 1

ORGAO	13.510	COMPANHIA DE ADMINISTRACAO DE RECURSOS HUMANO			
UO	13.510	COMPANHIA DE ADMINISTRACAO DE RECURSOS HUMANO			
CODIGO		DESCRICAO	ELEMENTO		CATEGORIA ECONOMICA
3.0.00.00		DESPESAS CORRENTES			46.307.660,02
3.1.00.00		PESSOAL E ENCARGOS SOCIAIS			46.234.229,32
3.1.90.00		APLICACOES DIRETAS	46.234.229,32		
3.1.90.08		OUTROS BENEFICIOS ASSISTENCIAIS	6.935,00		
3.1.90.09		SALARIO-FAMILIA	14.601,48		
3.1.90.11		VENCIMENTOS E VANTAGENS FIXAS - PESSOAL CIVIL	41.858.646,87		
3.1.90.13		OBRIGACOES PATRONAIS	373.005,67		
3.1.90.16		OUTRAS DESPESAS VARIÁVEIS - PESSOAL CIVIL	599.699,82		
3.1.90.91		SENTENÇAS JUDICIARIAS	3.317.444,19		
3.1.90.92		DESPESAS DE EXERCÍCIOS ANTERIORES	26.202,95		
3.1.90.94		INDENIZACOES E RESTITUICOES TRABALHISTAS	37.693,34		
3.3.00.00		OUTRAS DESPESAS CORRENTES			73.430,70
3.3.90.00		APLICACOES DIRETAS	73.430,70		
3.3.90.36		OUTROS SERVICOS DE TERCEIROS - PESSOA FISICA	1.100,00		
3.3.90.39		OUTROS SERVICOS DE TERCEIROS-PESSOA JURIDICA	72.330,70		
4.0.00.00		DESPESAS DE CAPITAL			15.587,00
4.4.00.00		INVESTIMENTOS			15.587,00
4.4.90.00		APLICACOES DIRETAS	15.587,00		
4.4.90.52		EQUIPAMENTOS E MATERIAL PERMANENTE	15.587,00		
TOTAL DA UO					46.323.247,02
TOTAL DO ORGAO					46.323.247,02

ORGAO	26.539	SERVICOS DE ENGENHARIA DE ALAGOAS S.A. - SERV			
UO	26.539	SERVICOS DE ENGENHARIA DE ALAGOAS S.A.			
CODIGO		DESCRICAO	ELEMENTO		CATEGORIA ECONOMICA
3.0.00.00		DESPESAS CORRENTES			6.597.345,49
3.1.00.00		PESSOAL E ENCARGOS SOCIAIS			5.548.616,67
3.1.90.00		APLICACOES DIRETAS	5.548.616,67		
3.1.90.11		VENCIMENTOS E VANTAGENS FIXAS - PESSOAL CIVIL	5.461.581,27		
3.1.90.13		OBRIGACOES PATRONAIS	27.355,10		
3.1.90.92		DESPESAS DE EXERCÍCIOS ANTERIORES	7.690,68		
3.1.90.94		INDENIZACOES E RESTITUICOES TRABALHISTAS	51.989,62		
3.2.00.00		JUROS E ENCARGOS DA DIVIDA			68.249,03
3.2.90.00		APLICACOES DIRETAS	68.249,03		
3.2.90.21		JUROS SOBRE A DIVIDA POR CONTRATO	68.249,03		
3.3.00.00		OUTRAS DESPESAS CORRENTES			980.479,79
3.3.90.00		APLICACOES DIRETAS	980.479,79		
3.3.90.14		DIARIAS - PESSOAL CIVIL	34.980,00		
3.3.90.30		MATERIAL DE CONSUMO	101.810,65		
3.3.90.33		PASSAGENS E DESPESAS COM LOCOMOCAO	73.989,96		
3.3.90.35		SERVICOS DE CONSULTORIA	12.680,00		
3.3.90.36		OUTROS SERVICOS DE TERCEIROS - PESSOA FISICA	136.923,86		
3.3.90.37		LOCACAO DE MAO-DE-OBRA	92.428,46		
3.3.90.39		OUTROS SERVICOS DE TERCEIROS-PESSOA JURIDICA	515.900,77		

GOVERNO DO ESTADO DE ALAGOAS		DESPESAS SEGUNDO CATEGORIA ECONOMICA		REFERENCIA: DEZEMBRO:	
SECRETARIA DE ESTADO DA FAZENDA		EMPRESA PUBLICA		EXERCICIO: 2008	
SUPERINTENDENCIA DO TESOUREO ESTADUAL		ANEXO 02a DA LEI 4.320/64		FOLHA: 2	
3.3.90.47	OBRIGACOES TRIBUTARIAS E CONTRIBUTIVAS	3.764,12			
3.3.90.92	DESPESAS DE EXERCICIOS ANTERIORES	6.931,97			
3.3.90.93	INDENIZACOES E RESTITUICOES	1.070,00			
4.0.00.00	DESPESAS DE CAPITAL			1.052.562,70	
4.4.00.00	INVESTIMENTOS			987.140,38	
4.4.90.00	APLICACOES DIRETAS	987.140,38			
4.4.90.51	OBRAS E INSTALACOES	37.140,00			
4.4.90.52	EQUIPAMENTOS E MATERIAL PERMANENTE	97.475,30			
4.4.90.92	DESPESAS DE EXERCICIOS ANTERIORES	852.525,08			
4.6.00.00	AMORTIZACAO DA DIVIDA			65.422,32	
4.6.90.00	APLICACOES DIRETAS	65.422,32			
4.6.90.71	PRINCIPAL DA DIVIDA CONTRATUAL RESGATADO	65.422,32			
		<hr/>			
		TOTAL DA UO		7.649.908,19	
		<hr/>			
		TOTAL DO ORGAO		7.649.908,19	
		<hr/>			
		TOTAL GERAL		53.973.155,21	
		<hr/>			

GOVERNO DO ESTADO DE ALAGOAS DEMONSTRATIVO DOS PROGRAMAS DE TRABALHO DA UNIDADE ORCAMENTARIA REFERENCIA: DEZEMBRO:
 SECRETARIA DE ESTADO DA FAZENDA EMPRESA PUBLICA EXERCICIO: 2008
 SUPERINTENDENCIA DO TESOUREO ESTADUAL ANEXO 06 DA LEI 4.320/64 FOLHA: 01

ORGAO	13.510	COMPANHIA DE ADMINISTRACAO DE RECURSOS HUMANO			
UO	13.510	COMPANHIA DE ADMINISTRACAO DE RECURSOS HUMANO			
CODIGO		DESCRICAO	PROJETOS	ATIVIDADES	TOTAL
04.122.0004.2177		MANUTENCAO DAS ATIVIDADES DA CARHP		42.834.388,75	42.834.388,75
28.843.0000.0031		ACORDOS TRABALHISTAS		3.488.858,27	3.488.858,27
TOTAL				46.323.247,02	46.323.247,02
ORGAO	26.539	SERVICOS DE ENGENHARIA DE ALAGOAS S.A. - SERV			
UO	26.539	SERVICOS DE ENGENHARIA DE ALAGOAS S.A.			
CODIGO		DESCRICAO	PROJETOS	ATIVIDADES	TOTAL
04.122.0004.2001		MANUTENCAO DAS ATIVIDADES DO ORGAO		6.546.571,76	6.546.571,76
04.122.0140.1358		ELABORACAO DE PROJETOS DE ENGENHAR	889.665,08		889.665,08
04.122.0140.1374		INFORMATIZACAO DO SERVEAL	80.000,00		80.000,00
28.846.0000.0026		PAGAMENTO DO PRINCIPAL E ENCARGOS D		133.671,35	133.671,35
TOTAL			969.665,08	6.680.243,11	7.649.908,19
TOTAL			969.665,08	53.003.490,13	53.973.155,21

GOVERNO DO ESTADO DE ALAGOAS
SECRETARIA DE ESTADO DA FAZENDA
SUPERINTENDENCIA DO TESOUREO ESTADUAL

DEMONST.DA DESP.DO EST.DISCRIM. A NIVEL DE PROGRAMAS
EMPRESA PUBLICA
ANEXO 07

FOLHA: 01
REFERENCIA: DEZEMBRO:
EXERCICIO : 2008

CODIGO	DESCRICAO	PROJETOS	ATIVIDADES	TOTAL
	ADMINISTRACAO	969.665,08	49.380.960,51	50.350.625,59
04.122.	ADMINISTRACAO GERAL	969.665,08	49.380.960,51	50.350.625,59
04.122.0004	ADMINISTRACAO		49.380.960,51	49.380.960,51
04.122.0004.2001	MANUTENCAO DAS ATIVIDADES DO ORGAO		6.546.571,76	6.546.571,76
04.122.0004.2177	MANUTENCAO DAS ATIVIDADES DA CARHP		42.834.388,75	42.834.388,75
04.122.0140	PROJETOS, FISCALIZACOES E CONSTRUCO	969.665,08		969.665,08
04.122.0140.1358	ELABORACAO DE PROJETOS DE ENGENHAR	889.665,08		889.665,08
04.122.0140.1374	INFORMATIZACAO DO SERVEAL	80.000,00		80.000,00
	ENCARGOS ESPECIAIS		3.622.529,62	3.622.529,62
28.843.	SERVICO DA DIVIDA INTERNA		3.488.858,27	3.488.858,27
28.843.0000	PROGRAMAS ESPECIAIS		3.488.858,27	3.488.858,27
28.843.0000.0031	ACORDOS TRABALHISTAS		3.488.858,27	3.488.858,27
28.846.	OUTROS ENCARGOS ESPECIAIS		133.671,35	133.671,35
28.846.0000	PROGRAMAS ESPECIAIS		133.671,35	133.671,35
28.846.0000.0026	PAGAMENTO DO PRINCIPAL E ENCARGOS D		133.671,35	133.671,35
	TOTAL	969.665,08	53.003.490,13	53.973.155,21

GOVERNO DO ESTADO DE ALAGOAS
SECRETARIA DE ESTADO DA FAZENDA
SUPERINTENDENCIA DO TESOIRO ESTADUAL

DEMONSTRATIVO DA DESPESA POR FUNCOES, SUB FUNCAO E PROGRAMAS
EMPRESA PUBLICA
ANEXO 08 DA LEI 4.320/64

FOLHA: 1
EXERCICIO : 2008
REFERENCIA: DEZEMBRO:

FUN/SUBF/PROG/P/A	DESCRICAO	ORDINARIO	VINCULADO	TOTAL
04	ADMINISTRACAO	49.498.100,51	852.525,08	50.350.625,59
04 122	ADMINISTRACAO GERAL	49.498.100,51	852.525,08	50.350.625,59
04 122 0004	ADMINISTRACAO	49.380.960,51		49.380.960,51
04 122 0004 2001	MANUTENCAO DAS ATIVIDADES DO ORGAO	6.546.571,76		6.546.571,76
04 122 0004 2177	MANUTENCAO DAS ATIVIDADES DA CARHP	42.834.388,75		42.834.388,75
04 122 0140	PROJETOS, FISCALIZACOES E CONSTRUC	117.140,00	852.525,08	969.665,08
04 122 0140 1358	ELABORACAO DE PROJETOS DE ENGENHA	37.140,00	852.525,08	889.665,08
04 122 0140 1374	INFORMATIZACAO DO SERVEAL	80.000,00		80.000,00
28	ENCARGOS ESPECIAIS	3.622.529,62		3.622.529,62
28 843	SERVICO DA DIVIDA INTERNA	3.488.858,27		3.488.858,27
28 843 0000	PROGRAMAS ESPECIAIS	3.488.858,27		3.488.858,27
28 843 0000 0031	ACORDOS TRABALHISTAS	3.488.858,27		3.488.858,27
28 846	OUTROS ENCARGOS ESPECIAIS	133.671,35		133.671,35
28 846 0000	PROGRAMAS ESPECIAIS	133.671,35		133.671,35
28 846 0000 0026	PAGAMENTO DO PRINCIPAL E ENCARGOS	133.671,35		133.671,35
	TOTAL	53.120.630,13	852.525,08	53.973.155,21

GOVERNO DO ESTADO DE ALAGOAS
SECRETARIA DE ESTADO DA FAZENDA
SUPERINTENDENCIA DO TESOUREO ESTADUAL

DEMONSTRATIVO DA DESPESA POR ORGAOS E FUNCOES
EMPRESA PUBLICA
ANEXO 9 DA LEI 4.320/64

FOLHA: 1
EXERCICIO : 2008
REFERENCIA : DEZEMBRO.

ORGAOS		FUNCOES			
CODIGO	NOME	LEGISLATIVA	JUDICIARIA	ESSENCIAL A JUSTICA	ADMINISTRACAO
13.510	COMPANHIA DE ADMINISTRACAO DE RECURSOS HUMANO	0,00	0,00	0,00	42.834.388,75
26.539	SERVICOS DE ENGENHARIA DE ALAGOAS S.A. - SERV	0,00	0,00	0,00	7.516.236,84
TOTAL		0,00	0,00	0,00	50.350.625,59

GOVERNO DO ESTADO DE ALAGOAS
SECRETARIA DE ESTADO DA FAZENDA
SUPERINTENDENCIA DO TESOUREO ESTADUAL

DEMONSTRATIVO DA DESPESA POR ORGAOS E FUNCOES
EMPRESA PUBLICA
ANEXO 9 DA LEI 4.320/64

FOLHA: 2
EXERCICIO : 2008
REFERENCIA : DEZEMBRO.

ORGAOS		FUNCOES			
CODIGO	NOME	ENERGIA	TRANSPORTES	DESPORTO E LAZER	ENCARGOS ESPECIAIS
13.510	COMPANHIA DE ADMINISTRACAO DE RECURSOS HUMANO	0,00	0,00	0,00	3.488.858,27
26.539	SERVICOS DE ENGENHARIA DE ALAGOAS S.A. - SERV	0,00	0,00	0,00	133.671,35
TOTAL		0,00	0,00	0,00	3.622.529,62

GOVERNO DO ESTADO DE ALAGOAS
SECRETARIA DE ESTADO DA FAZENDA
SUPERINTENDENCIA DO TESOUREO ESTADUAL

DEMONSTRATIVO DA DESPESA POR ORGAOS E FUNCOES
EMPRESA PUBLICA
ANEXO 9 DA LEI 4.320/64

FOLHA: 3
EXERCICIO : 2008
REFERENCIA : DEZEMBRO.

ORGAOS		FUNCOES	
CODIGO	NOME	RESERVA DE CONTINGENCIA	TOTAL
13.510	COMPANHIA DE ADMINISTRACAO DE RECURSOS HUMAN	0,00	46.323.247,02
26.539	SERVICOS DE ENGENHARIA DE ALAGOAS S.A. - SER	0,00	7.649.908,19
TOTAL		0,00	53.973.155,21

GOVERNO DO ESTADO DE ALAGOAS SECRETARIA DE ESTADO DA FAZENDA SUPERINTENDENCIA DO TESOUREO ESTADUAL	COMPARATIVO DA DESPESA AUTORIZADA COM A REALIZADA A NIVEL DE GRUPO DE DESPESA EMPRESAS PUBLICAS ANEXO 11						REFERENCIA: DEZEMBRO. EXERCICIO : 2008 FOLHA : 1	
	D E S P E S A A U T O R I Z A D A			D E S P E S A R E A L I Z A D A			D I F E R E N C A S	
	CRED. ORC. SUPLEM.	CRED. ESPECIAIS	T O T A L	CRED. ORC. SUPLEM.	CRED. ESPECIAS	T O T A L		
ORGAO: 13.510 - COMPANHIA DE ADMINISTRACAO DE RECURSOS HUMANO								
30 DESPESAS CORRENTES								
31 PESSOAL E ENCARGOS SOCIAIS	47.294.466,00	0,00	47.294.466,00	46.234.229,32	0,00	46.234.229,32	1.060.236,68	
33 OUTRAS DESPESAS CORRENTES	78.847,00	0,00	78.847,00	73.430,70	0,00	73.430,70	5.416,30	
TOTAL DESPESAS CORRENTES	47.373.313,00	0,00	47.373.313,00	46.307.660,02	0,00	46.307.660,02	1.065.652,98	
40 DESPESAS DE CAPITAL								
44 INVESTIMENTOS	15.587,00	0,00	15.587,00	15.587,00	0,00	15.587,00	0,00	
TOTAL DESPESAS DE CAPITAL	15.587,00	0,00	15.587,00	15.587,00	0,00	15.587,00	0,00	
TOTAL DO ORGAO: 13.510	47.388.900,00	0,00	47.388.900,00	46.323.247,02	0,00	46.323.247,02	1.065.652,98	
ORGAO: 25.530 - COMPANHIA DE EMPREENDIMENTOS, INTERMEDIACAO E								
30 DESPESAS CORRENTES								
31 PESSOAL E ENCARGOS SOCIAIS	0,00	0,00	0,00	0,00	0,00	0,00	0,00	
33 OUTRAS DESPESAS CORRENTES	0,00	0,00	0,00	0,00	0,00	0,00	0,00	
TOTAL DESPESAS CORRENTES	0,00	0,00	0,00	0,00	0,00	0,00	0,00	
40 DESPESAS DE CAPITAL								
44 INVESTIMENTOS	0,00	0,00	0,00	0,00	0,00	0,00	0,00	
TOTAL DESPESAS DE CAPITAL	0,00	0,00	0,00	0,00	0,00	0,00	0,00	
TOTAL DO ORGAO: 25.530	0,00	0,00	0,00	0,00	0,00	0,00	0,00	
ORGAO: 26.539 - SERVICOS DE ENGENHARIA DE ALAGOAS S.A. - SERV								
30 DESPESAS CORRENTES								
31 PESSOAL E ENCARGOS SOCIAIS	6.004.178,00	0,00	6.004.178,00	5.548.616,67	0,00	5.548.616,67	455.561,33	
32 JUROS E ENCARGOS DA DIVIDA	141.000,00	0,00	141.000,00	68.249,03	0,00	68.249,03	72.750,97	
33 OUTRAS DESPESAS CORRENTES	1.396.500,00	0,00	1.396.500,00	980.479,79	0,00	980.479,79	416.020,21	
TOTAL DESPESAS CORRENTES	7.541.678,00	0,00	7.541.678,00	6.597.345,49	0,00	6.597.345,49	944.332,51	
40 DESPESAS DE CAPITAL								
44 INVESTIMENTOS	1.253.616,00	0,00	1.253.616,00	987.140,38	0,00	987.140,38	266.475,62	
46 AMORTIZACAO DA DIVIDA	181.000,00	0,00	181.000,00	65.422,32	0,00	65.422,32	115.577,68	
TOTAL DESPESAS DE CAPITAL	1.434.616,00	0,00	1.434.616,00	1.052.562,70	0,00	1.052.562,70	382.053,30	
TOTAL DO ORGAO: 26.539	8.976.294,00	0,00	8.976.294,00	7.649.908,19	0,00	7.649.908,19	1.326.385,81	
TOTAL GERAL	56.365.194,00	0,00	56.365.194,00	53.973.155,21	0,00	53.973.155,21	2.392.038,79	

GOVERNO DO ESTADO DE ALAGOAS
SECRETARIA DE ESTADO DA FAZENDA
SUPERINTENDENCIA DO TESOUREO ESTADUAL

BALANÇO ORÇAMENTÁRIO
EMPRESAS PÚBLICAS
ANEXO 12 DA LEI 4.320/64

EXERCÍCIO : 2008
REFERÊNCIA : DEZEMBRO.
26/02/2009

RECEITA				DESPESA			
TÍTULOS	PREVISÃO R\$	EXECUÇÃO R\$	DIFERENÇAS R\$	TÍTULOS	FIXAÇÃO R\$	EXECUÇÃO R\$	DIFERENÇAS R\$
RECEITAS CORRENTES							
RECEITA TRIBUTÁRIA	0,00	0,00	0,00	CREDITOS ORÇAMENTARIOS			
RECEITA CONTRIBUIÇÕES	0,00	0,00	0,00	E SUPLEMENTARES	56.365.194,00	53.973.155,21	-2.392.038,79
RECEITA PATRIMONIAL	0,00	0,00	0,00				
RECEITA AGROPECUÁRIA	0,00	0,00	0,00	CREDITOS ESPECIAIS	0,00	0,00	0,00
RECEITA INDUSTRIAL	0,00	0,00	0,00				
RECEITA SERVIÇOS	0,00	0,00	0,00	CREDITOS EXTRAORDINARIOS	0,00	0,00	0,00
TRANSFERÊNCIAS CORRENTES	0,00	0,00	0,00				
OUTRAS RECEITAS CORRENTES	0,00	0,00	0,00				
REC. INTRAORÇAMENTÁRIAS	0,00	0,00	0,00				
DEDUÇÃO DA RECEITA	0,00	0,00	0,00				
TOTAL RECEITAS CORRENTES	0,00	0,00	0,00				
RECEITAS DE CAPITAL	0,00	0,00	0,00				
SOMA	0,00	0,00	0,00	TOTAL	56.365.194,00	53.973.155,21	-2.392.038,79
DEFICITS	56.365.194,00	53.973.155,21	-2.392.038,79	SUPERAVITS	0,00	0,00	0,00
T O T A L	56.365.194,00	53.973.155,21	-2.392.038,79	T O T A L	56.365.194,00	53.973.155,21	-2.392.038,79

GOVERNO DO ESTADO DE ALAGOAS
SECRETARIA DE ESTADO DA FAZENDA
SUPERINTENDÊNCIA DO TESOUREO ESTADUAL

BALANÇO FINANCEIRO
EMPRESAS PÚBLICAS
ANEXO 13 DA LEI 4.320/64

REFERÊNCIA: DEZEMBRO
EXERCÍCIO: 2008

RECEITA			DESPESA		
TÍTULOS	R\$	R\$	TÍTULOS	R\$	R\$
ORÇAMENTÁRIA			ORÇAMENTÁRIA		53.973.155,21
RECEITAS CORRENTES	-	-	LEGISLATIVA	-	
RECEITA TRIBUTÁRIA LÍQUIDA	-	-	JUDICIÁRIA	-	
RECEITAS TRIBUTÁRIAS	-	-	ESSENCIAL A JUSTIÇA	-	
RECEITA DE CONTRIBUIÇÕES	-	-	ADMINISTRAÇÃO	50.350.625,59	
RECEITA PATRIMONIAL	-	-	DEFESA NACIONAL	-	
RECEITA AGROPECUÁRIA	-	-	SEGURANÇA PÚBLICA	-	
RECEITA DE SERVIÇOS	-	-	RELAÇÕES EXTERIORES	-	
TRANSF. CORRENTES LÍQUIDAS	-	-	ASSISTÊNCIA SOCIAL	-	
TRANSFERÊNCIAS CORRENTES	-	-	PREVIDÊNCIA SOCIAL	-	
OUTRAS RECEITAS CORRENTES	-	-	SAÚDE	-	
RECEITAS DE CAPITAL	-	-	TRABALHO	-	
ALIENAÇÃO DE BENS MÓVEIS	-	-	EDUCAÇÃO	-	
ALIENAÇÃO DE BENS IMÓVEIS	-	-	CULTURA	-	
AMORTIZAÇÕES DE EMPRÉSTIMOS	-	-	DIREITOS DA CIDADANIA	-	
TRANSFERÊNCIAS DE CAPITAL	-	-	URBANISMO	-	
OUTRAS RECEITAS DE CAPITAL	-	-	HABITAÇÃO	-	
RECEITAS INTRAORÇAMENTÁRIAS	-	-	SANEAMENTO	-	
REC.CORRENTE INTRAORÇAMENTÁ	-	-	GESTÃO AMBIENTAL	-	
			CIÊNCIAS E TECNOLOGIA	-	
			AGRICULTURA	-	
			ORGANIZAÇÃO AGRÁRIA	-	
			INDÚSTRIA	-	
			COMÉRCIO E SERVIÇOS	-	
			COMUNICAÇÕES	-	
			ENERGIA	-	
			TRANSPORTES	-	
			DESPORTO E LAZER	-	
			ENCARGOS ESPECIAIS	3.622.529,62	
EXTRA-ORÇAMENTÁRIA		69.494.747,89	EXTRA-ORÇAMENTÁRIA		13.617.279,51
CONSIGNAÇÕES	11.992.769,28		CONSIGNAÇÕES	11.989.830,48	
DEPÓSITOS DE DIVERSAS ORIGENS	-		DEPÓSITOS DE ORIGENS DIVERSAS	-	
RESTOS A PAGAR DO EXERCÍCIO	910.152,50		RESTOS A PAGAR	852.290,30	
PESSOAL A PAGAR	681.245,00		PESSOAL A PAGAR	9.156,02	
OUTROS PASSIVOS FINANCEIROS	-		OUTROS PASSIVOS FINANCEIROS	-	
VALORES REALIZÁVEIS FINANCEIROS	765.167,28		VALORES REALIZÁVEIS FINANCEIROS	765.529,61	
INTERFERÊNCIAS FINANCEIRAS	55.145.413,83		OUTRAS BAIXAS	-	
			INTERFERÊNCIAS FINANCEIRAS	473,10	
SALDO DO EXERCÍCIO ANTERIOR		115.628,83	SALDO PARA O PRÓXIMO EXERCÍCIO		2.019.942,00
BANCOS CONTA MOVIMENTO	115.628,83		BANCOS CONTA MOVIMENTO	2.019.942,00	
APLICAÇÕES FINANCEIRAS	-		APLICAÇÕES FINANCEIRAS	-	
RECURSOS VINCULADOS	-		RECURSOS VINCULADOS	-	
TOTAL GERAL		69.610.376,72	TOTAL GERAL		69.610.376,72

GOVERNO DO ESTADO DE ALAGOAS
SECRETARIA DE ESTADO DA FAZENDA
SUPERINTENDENCIA DO TESOUREO ESTADUAL

BALANÇO PATRIMONIAL
EMPRESAS PUBLICAS
ANEXO 14 DA LEI 4.320/64

EXERCICIO : 2008
REFERENCIA : DEZEMBRO.

ATIVO		PASSIVO	
ATIVO FINANCEIRO	2.030.506,53	PASSIVO FINANCEIRO	3.061.391,46
DISPONIVEL	2.019.942,00	DEPOSITOS	755.500,76
BANCOS CONTA MOVIMENTO	2.019.942,00	CONSIGNACOES	755.500,76
REALIZAVEL FINANCEIRO	10.564,53	OBRIGACOES EM CIRCULACAO	2.305.890,70
DEPOSITOS REALIZAVEIS A CURTO PRAZO	10.564,53	RESTOS A PAGAR	910.152,50
		RESTOS A PAGAR PROCESSADOS	7.284,42
		RESTOS A PAGAR NAO PROCESSADOS	902.868,08
		PESSOAL A PAGAR	681.245,00
		RESTOS A PAGAR DE EXERC.ANT.AO ANTERIOR	714.493,20
ATIVO PERMANENTE	19.684.155,95	PASSIVO PERMANENTE	1.199.081,70
IMOBILIZADO	19.557.588,75	PARCELAMENTOS	151.949,78
BENS MOVEIS	190.434,64	OUTRAS OBRIGACOES A PAGAR	1.950.000,00
BENS IMOVEIS	19.321.805,12	(-)RETIFIC.DE RP NAO PROC.A REALIZAR(REG.COMP	902.868,08-
BENS INTANGIVEIS	45.348,99		
VALORES REALIZAVEIS A CURTO E LONGO PRAZO	126.567,20		
ESTOQUES	126.567,20		
TOTAL DO ATIVO REAL	21.714.662,48	TOTAL DO PASSIVO REAL	4.260.473,16
		ATIVO REAL LIQUIDO	17.454.189,32
ATIVO COMPENSADO	180,00	PASSIVO COMPENSADO	180,00
COMPENSACOES ATIVAS DIVERSAS	180,00	COMPENSACOES PASSIVAS DIVERSAS	180,00
RESPONSABILIDADES POR TITULOS E VALORES	180,00	TITULOS E VALORES SOB RESPONSABILIDADES	180,00
TOTAL DO ATIVO	21.714.842,48	TOTAL DO PASSIVO	21.714.842,48

GOVERNO DO ESTADO DE ALAGOAS
SECRETARIA DE ESTADO DA FAZENDA
SUPERINTENDENCIA DO TESOUREO ESTADUAL

VARIAO PATRIMONIAL
EMPRESAS PUBLICAS
ANEXO 15 DA LEI 4.320/64

EXERCICIO : 2008
REFERENCIA : DEZEMBRO.

VARIACOES ATIVAS		VARIACOES PASSIVAS	
RESULTANTE DA EXECUCAO ORCAMENTARIA	1.106.918,55	RESULTANTES DA EXECUCAO ORCAMENTARIA	53.973.155,21
MUTACOES ATIVAS	1.106.918,55	DESPESA ORCAMENTARIA	53.973.155,21
INCORPORACAO DE ATIVOS	138.628,15	DESPESAS CORRENTES	52.905.005,51
AQUISICAO DE BENS MOVEIS	94.317,16	PESSOAL E ENCARGOS SOCIAIS	51.782.845,99
AQUISICAO DE TITULOS, VALORES E BENS INTANGIV	44.310,99	JUROS E ENCARGOS DA DIVIDA	68.249,03
DESINCORPORACAO DE PASSIVOS	968.290,40	OUTRAS DESPESAS CORRENTES	1.053.910,49
AMORTIZACAO DA DIVIDA DE OPER.DE CREDITO	65.422,32	DESPESAS DE CAPITAL	1.068.149,70
RP "NAO" PROC. A REALIZAR - P/RETIFICACAO	902.868,08	INVESTIMENTOS	1.002.727,38
INTERFERENCIAS FINANCEIRAS	55.145.413,83	AMORTIZACAO DA DIVIDA	65.422,32
TRANSFERENCIAS FINANCEIRAS RECEBIDAS	6.494.565,30	INTERFERENCIAS FINANCEIRAS	473,10
CORRESPONDENCIA DE DEBITOS INTERNOS	48.650.848,53	CORRESPONDENCIAS DE CREDITOS INTERNOS	473,10
INDEPENDENTES DA EXECUCAO ORCAMENTARIA	134.219,82	INDEPENDENTES DA EXECUCAO ORCAMENTARIA	218.766,24
DESINCORPORACAO DE PASSIVOS	134.219,82	DESINCORPORACAO DE ATIVOS	1.394,14
CANCELAMENTO DE RESTOS A PAGAR	123.887,32	DESINCORPORACAO DE BENS MOVEIS	1.394,14
OUTRAS DESINCORPORACOES DE PASSIVOS	10.332,50	INCORPORACAO DE PASSIVOS	217.372,10
		OUTRAS INCORPORACOES DE PASSIVOS	217.372,10
TOTAL DAS VARIAOES ATIVAS	56.386.552,20	TOTAL DAS VARIAOES PASSIVAS	54.192.394,55
		RESULTADO PATRIMONIAL DO EXERCICIO	2.194.157,65
TOTAL GERAL	56.386.552,20	TOTAL GERAL	56.386.552,20

GOVERNO DO ESTADO DE ALAGOAS
SECRETARIA DE ESTADO DA FAZENDA
SUPERINTENDENCIA DO TESOUREO ESTADUAL

DEMONSTRATIVO DA DIVIDA FLUTUANTE
EMPRESAS PUBLICAS
ANEXO 17 DA LEI 4.320/64

REFERENCIA: DEZEMBRO.
EXERCICIO: 2008
10/03/2009 FOLHA 1

	SALDO DO		MOVIMENTO DO EXERCICIO		SALDO PARA O
	EXERCICIO DE 2007	R\$	INSCRICAO	BAIXA	EXERCICIO DE 2009
		R\$	R\$	R\$	R\$
RESTOS A PAGAR					
PROCESSADO EXERCICIOS ANTERIORES	1.571.468,69			856.975,49	714.493,20
PROCESSADO DO EXERCICIO DE 2007	36.597,98			36.597,98	
PROCESSADO DO EXERCICIO DE 2008			7.284,42		7.284,42
NAO PROCESSADO DO EXERCICIO DE 2007	82.604,15			82.604,15	
NAO PROCESSADO DO EXERCICIO DE 2008			902.868,08		902.868,08
SUB-TOTAL	1.690.670,82		910.152,50	976.177,62	1.624.645,70
DEPOSITOS					
CONSIGNACOES					
PESSOAL - ATIVO CIVIL			6.619,16	6.619,16	
INSS	495.626,97		4.984.900,11	4.984.740,21	495.786,87
= PENSAO ALIMENTICIA			670.563,68	670.563,68	
= IRRF DE SERVIDORES S/FL.DE PAGTO.			4.093.163,49	4.093.163,49	
= IRRF S/SERV.TERCEIROS E OUTROS PAG.P/NE			9.889,49	9.683,41	206,08
ISS DE TERCEIROS	256.934,99		14.514,42	11.941,60	259.507,81
= OUTROS CONSIGNATARIOS			5.741.694,68	5.741.694,68	
SOMA	752.561,96		15.521.345,03	15.518.406,23	755.500,76
OUTROS DEPOSITOS					
DEPOSITOS DE DIVERSAS ORIGENS					
SUBTOTAL	752.561,96		15.521.345,03	15.518.406,23	755.500,76
OBRIGACOES EM CIRCULACAO					
PESSOAL A PAGAR	19.488,52		681.245,00	19.488,52	681.245,00
ENCARGOS SOCIAIS A RECOLHER - EMPREGADOR			201.588,21	201.588,21	
OBRIGACOES TRIBUTARIAS			6.223,80	6.223,80	
DEBITOS DIVERSOS A PAGAR			200.548,32	200.548,32	
CREDORES - ENTIDADES E AGENTES					
OPERACOES DE CREDITO					
ADIANTAMENTOS RECEBIDOS					
VALORES EM TRANSITO EXIGIVEIS					
VALORES PENDENTES					
SUBTOTAL	19.488,52		1.089.605,33	427.848,85	681.245,00
TOTAL GERAL	2.462.721,30		17.521.102,86	16.922.432,70	3.061.391,46

CONSOLIDAÇÃO GERAL

GOVERNO DO ESTADO DE ALAGOAS
SECRETARIA DE ESTADO DA FAZENDA
SUPERINTENDENCIA DO TESOIRO ESTADUAL

DEMONST. DA RECEITA E DESPESA SEGUNDO AS CATEGORIAS ECONOMICAS
CONSOLIDACAO GERAL
ANEXO 01 DA LEI 4.320/64

21/02/2009 FOLHA: 1
EXERCICIO : 2008
REFERENCIA : DEZEMBRO.

R E C E I T A		D E S P E S A	
RECEITAS CORRENTES	R\$	DESPESAS CORRENTES	R\$
RECEITA TRIBUTARIA	1.837.031.401,76	PESSOAL E ENCARGOS SOCIAIS	2.318.259.670,89
RECEITA DE CONTRIBUICOES	161.906.929,71	JUROS E ENC. DA DIVIDA	164.486.045,32
RECEITA PATRIMONIAL	67.659.609,87	OUTRAS DESPESAS CORRENTES	1.132.315.573,49
RECEITA AGROPECUARIA	47.704,38		3.615.061.289,70
RECEITA INDUSTRIAL	0,00		
RECEITA DE SERVICOS	50.889.199,91		
TRANSFERENCIAS CORRENTES	2.549.296.184,00		
OUTRAS RECEITAS CORRENTES	75.422.173,78		
REC. INTRA ORCAMENTARIA	62.148.933,42		
DEDUCAO RECEITA	-590.298.806,03		
	4.214.103.330,80		
		SUPERAVIT CORRENTE	599.042.041,10
SUBTOTAL	4.214.103.330,80	SUBTOTAL	4.214.103.330,80
RECEITAS DE CAPITAL		DESPESAS DE CAPITAL	
OPERACOES DE CREDITO	3.997.917,76	INVESTIMENTOS	369.107.410,85
ALIENACAO DE BENS	167.987,22	INVERSOES FINANCEIRAS	1.230.423,05
AMORTIZACAO DE EMPRESTIM.	0,00	AMORTIZACAO DA DIVIDA	333.730.558,99
TRANSFERENCIAS DE CAPITAL	137.428.433,22	OUTRAS DESPESAS DE CAPITAL	0,00
REC. INTRA ORCAMENTARIA	0,00		704.068.392,89
OUTRAS RECEITAS DE CAPITAL	0,00		
	141.594.338,20		
DEFICIT CAPITAL	562.474.054,69		
SUBTOTAL	704.068.392,89	SUBTOTAL	704.068.392,89
TOTAL	4.918.171.723,69	TOTAL	4.918.171.723,69
=====			
R E S U M O		RECEITA	DESPESA
RECEITAS E DESPESAS CORRENTES		4.214.103.330,80	3.615.061.289,70
RECEITAS E DESPESAS DE CAPITAL		141.594.338,20	704.068.392,89
TOTAIS		4.355.697.669,00	4.319.129.682,59
SUPERAVIT		0,00	36.567.986,41

GOVERNO DO ESTADO DE ALAGOAS
SECRETARIA DE ESTADO DA FAZENDA
SUPERINTENDENCIA DO TESOUREO ESTADUAL

RECEITA SEGUNDO AS CATEGORIAS ECONOMICAS
CONSOLIDACAO GERAL
ANEXO 2 DA LEI 4.320/64

REFERENCIA : DEZEMBRO.
EXERCICIO : 2008
FOLHA: 1

CODIGO DA RECEITA	ESPECIFICACAO	ALINEAS E SUBLINEAS	RUBRICAS	FONTE	CATEGORIA ECONOMICA
1.0.0.0.00.00	RECEITAS CORRENTES	0,00	0,00	0,00	4.742.253.203,41
1.1.0.0.00.00	RECEITA TRIBUTARIA	0,00	0,00	1.837.031.401,76	0,00
1.1.1.0.00.00	IMPOSTOS	0,00	0,00	1.815.838.832,01	0,00
1.1.1.2.00.00	IMPOSTOS SOBRE O PATRIMONIO E A RENDA	0,00	223.993.753,94	0,00	0,00
1.1.1.2.04.00	IMPOSTO S/RENDA E PROVENTOS QUALQUER	134.018.262,72	0,00	0,00	0,00
1.1.1.2.04.30	RETIDO NA FONTE - SERVICOS DE TERCEIR	3.112.365,01	0,00	0,00	0,00
1.1.1.2.04.31	RETIDO NA FONTE - FOLHA DE PAGTO	108.766.078,36	0,00	0,00	0,00
1.1.1.2.04.34	RETIDO NAS FONTES - OUTROS RENDIMENTO	22.139.819,35	0,00	0,00	0,00
1.1.1.2.05.00	IMPOSTO S/PROPRIEDADE DE VEICULOS AUT	87.292.297,13	0,00	0,00	0,00
1.1.1.2.05.01	IMPOSTO SOBRE A PROPRIEDADE DE VEICUL	42.173.971,28	0,00	0,00	0,00
1.1.1.2.05.02	IPVA PARCELAMENTO	44.085.328,35	0,00	0,00	0,00
1.1.1.2.05.04	IPVA - AUTO DE INFRACAO	195,86	0,00	0,00	0,00
1.1.1.2.05.05	IPVA - AUTO DE LANCAMENTO	21.693,39	0,00	0,00	0,00
1.1.1.2.05.06	IPVA - AUTO DE LANCAMENTO PROPORCIONA	23.532,27	0,00	0,00	0,00
1.1.1.2.05.07	IPVA NOTIFICACAO DE DEBITO PARCELAMEN	854.356,24	0,00	0,00	0,00
1.1.1.2.05.08	IPVA PARCELAMENTO DE DEBITOS	133.219,74	0,00	0,00	0,00
1.1.1.2.07.00	IMP.S/TRANSM."C.MORTIS"E DOACAO BENS/	2.683.194,09	0,00	0,00	0,00
1.1.1.2.07.01	IMPOSTO TRANS.CAUSA MORTIS DOACAO BEM	2.683.194,09	0,00	0,00	0,00
1.1.1.3.00.00	IMPOSTO SOBRE A PRODUCAO E A CIRCULAC	0,00	1.591.845.078,07	0,00	0,00
1.1.1.3.02.00	IMPOSTO S/CIRCUL MERCAD E SERVICOS -	1.591.845.078,07	0,00	0,00	0,00
1.1.1.3.02.01	ICMS NORMAL	366.193.857,44	0,00	0,00	0,00
1.1.1.3.02.02	ICMS TRANSPORTE	23.598.484,84	0,00	0,00	0,00
1.1.1.3.02.03	ICMS IMPORTACAO	5.342.922,61	0,00	0,00	0,00
1.1.1.3.02.04	ICMS SUBSTITUICAO TRIBUTARIA DE ALAGO	483.620.202,71	0,00	0,00	0,00
1.1.1.3.02.05	ICMS ENERGIA ELETRICA	157.426.298,45	0,00	0,00	0,00
1.1.1.3.02.07	ICMS COMUNICACAO	151.076.357,38	0,00	0,00	0,00
1.1.1.3.02.10	ICMS MICRO EMPRESA	212.547,74	0,00	0,00	0,00
1.1.1.3.02.11	ICMS REMISSAO	5.957.831,29	0,00	0,00	0,00
1.1.1.3.02.12	ICMS ANTECIPACAO	9.015.428,60	0,00	0,00	0,00
1.1.1.3.02.14	ICMS INCENTIVADO	8.968.374,80	0,00	0,00	0,00
1.1.1.3.02.15	ICMS ANTECIPADO-AVES PROD.COM.RES.SUA	46.935,25	0,00	0,00	0,00
1.1.1.3.02.16	ICMS PECUARIA	78.881,16	0,00	0,00	0,00
1.1.1.3.02.17	ICMS AGRICULTURA	2.028.223,42	0,00	0,00	0,00
1.1.1.3.02.18	ICMS NOTIFICACAO	7.293,66	0,00	0,00	0,00
1.1.1.3.02.19	ICMS PARCELAMENTO	17.834.030,98	0,00	0,00	0,00
1.1.1.3.02.21	ICMS ESTIMATIVA VARIAVEL	3.197,36	0,00	0,00	0,00
1.1.1.3.02.23	ICMS AUTO DE INFRACAO	576.766,65	0,00	0,00	0,00
1.1.1.3.02.24	ICMS ESTIMATIVA FIXA	22.547,00	0,00	0,00	0,00
1.1.1.3.02.40	ICMS ANTECIPADO -MAD.SEUS DERIVADOS E	10.145,21	0,00	0,00	0,00
1.1.1.3.02.41	ICMS ANTECIPADO- OUTROS (DECRETO 37 1	26.005.452,38	0,00	0,00	0,00
1.1.1.3.02.44	ICMS DIFERENCIAL DE ALIQUOTA	21.050.457,36	0,00	0,00	0,00
1.1.1.3.02.46	ICM'S REMISSAO - LEI 6141 (PARCELAMEN	114,97	0,00	0,00	0,00
1.1.1.3.02.47	ICMS REMISSAO - LEI 6323/2002	1.382.569,41	0,00	0,00	0,00
1.1.1.3.02.48	ICMS AMBULANTE	25.243,78	0,00	0,00	0,00
1.1.1.3.02.49	ICMS EMPRESAS PEQUENO PORTE	121.608,70	0,00	0,00	0,00
1.1.1.3.02.51	ICMS PARCEL.ESPECIAL SETOR SUCROALCOO	24.965.625,30	0,00	0,00	0,00
1.1.1.3.02.52	ICMS ANTECIPADO LEI 6.474/2004	152.091.805,36	0,00	0,00	0,00
1.1.1.3.02.53	ICMS TELECOMUNICACAO-LEI 6410/2003-DE	13.330.654,61	0,00	0,00	0,00
1.1.1.3.02.54	ICMS IMPORTACAO LEI 6410-03/DECRETO 1	3.142.072,14	0,00	0,00	0,00
1.1.1.3.02.55	ICMS ALCOOL ETILICO HIDRAT.PARA TODOS	30.449.841,60	0,00	0,00	0,00

GOVERNO DO ESTADO DE ALAGOAS
SECRETARIA DE ESTADO DA FAZENDA
SUPERINTENDENCIA DO TESOUREO ESTADUAL

RECEITA SEGUNDO AS CATEGORIAS ECONOMICAS
CONSOLIDACAO GERAL
ANEXO 2 DA LEI 4.320/64

REFERENCIA : DEZEMBRO.
EXERCICIO : 2008
FOLHA: 2

CODIGO DA RECEITA	ESPECIFICACAO	ALINEAS E SUBALINEAS	RUBRICAS	FONTE	CATEGORIA ECONOMICA
1.1.1.3.02.56	ICMS PARCELAMENTO LEI 6410/03 DECRETO	4.226.208,25	0,00	0,00	0,00
1.1.1.3.02.57	ICMS - VINC.AO COMB.E ERRAD. POBREZA	35.377.863,08	0,00	0,00	0,00
1.1.1.3.02.58	ICMS PARCELAMENTO - AUTOPECAS	95.965,94	0,00	0,00	0,00
1.1.1.3.02.60	ICMS - PARCELAMENTO SIMPLES NACIONAL	121.064,17	0,00	0,00	0,00
1.1.1.3.02.61	SIMPLES NACIONAL	18.899.261,31	0,00	0,00	0,00
1.1.1.3.02.62	ICMS PROGRAMA DE PARCELAMENTO INCENTI	22.553.763,81	0,00	0,00	0,00
1.1.1.3.02.63	PROG.DE PARCELAMENTO INCENT.-DIVIDA A	992.579,15	0,00	0,00	0,00
1.1.1.3.02.99	ICMS OUTROS	4.992.600,20	0,00	0,00	0,00
1.1.2.0.00.00	TAXAS	0,00	0,00	21.192.231,01	0,00
1.1.2.1.00.00	TAXAS P/EXERCICIO DO PODER DE POLICIA	0,00	2.031.574,79	0,00	0,00
1.1.2.1.02.00	TAXA DE FISCALIZACAO E SERVICOS DIVER	2.031.058,16	0,00	0,00	0,00
1.1.2.1.21.00	TAXA DE CONTROLE E FISCALIZACAO AMBIE	480,42	0,00	0,00	0,00
1.1.2.1.32.00	TAXA APROVACAO PROJETO CONST. CIVIL	36,21	0,00	0,00	0,00
1.1.2.2.00.00	TAXAS PELA PRESTACAO DE SERVICOS	0,00	19.160.656,22	0,00	0,00
1.1.2.2.01.00	EMOLUMENTOS PELO REGISTRO DE COMERCIO	1.346.918,92	0,00	0,00	0,00
1.1.2.2.02.00	TAXA JUDICIARIA	7.518.387,67	0,00	0,00	0,00
1.1.2.2.08.00	EMOLUMENTOS E CUSTAS JUDICIAIS	5.538.149,48	0,00	0,00	0,00
1.1.2.2.11.00	TX. DE MATRICULAS E MENSALIDADES	78.465,91	0,00	0,00	0,00
1.1.2.2.12.00	EMOLUMENTOS E CUSTAS PROCESSUAIS ADMI	10.148,64	0,00	0,00	0,00
1.1.2.2.16.00	TAXA DE FISCALIZACAO DE GAS	479.985,45	0,00	0,00	0,00
1.1.2.2.17.00	TAXA DE FISCAL.DE TRANSP.INTERM.DE PA	1.865.274,50	0,00	0,00	0,00
1.1.2.2.28.00	TAXA DE PREVENCAO E COMBATE A INCENDI	1.218.001,87	0,00	0,00	0,00
1.1.2.2.30.00	TAXA DE FISCALIZ. E UTILIZ. DE SERV.	601.575,13	0,00	0,00	0,00
1.1.2.2.32.00	TAXA DE SERV. PUBLICOS PRESTADOS A SO	503.748,65	0,00	0,00	0,00
1.1.3.0.00.00	CONTRIBUICAO DE MELHORIA	0,00	0,00	338,74	0,00
1.1.3.0.01.00	CONTRIBUICAO DE MELHORIA	338,74	0,00	0,00	0,00
1.2.0.0.00.00	RECEITA DE CONTRIBUICOES	0,00	0,00	161.906.929,71	0,00
1.2.1.0.00.00	CONTRIBUICOES SOCIAIS	0,00	0,00	161.906.929,71	0,00
1.2.1.0.29.00	CONTRIB. PREVIDENCIARIAS DO REGIME PR	149.042.898,06	0,00	0,00	0,00
1.2.1.0.29.07	= CONTRIBUICAO DE SERVIDOR ATIVO CIVI	93.424.292,00	0,00	0,00	0,00
1.2.1.0.29.08	= CONTRIBUICAO DE SERVIDOR ATIVO MILI	28.791.742,46	0,00	0,00	0,00
1.2.1.0.29.09	= CONTRIBUICAO DE SERVIDOR INATIVO CI	12.474.520,01	0,00	0,00	0,00
1.2.1.0.29.10	= CONTRIBUICOES DE SERVIDOR INATIVO M	2.310.971,10	0,00	0,00	0,00
1.2.1.0.29.11	= CONTRIBUICOES DE SERVIDOR PENSIONIS	5.792.193,63	0,00	0,00	0,00
1.2.1.0.29.12	= CONTRIBUICOES DE SERVIDOR PENSIONIS	503.287,77	0,00	0,00	0,00
1.2.1.0.29.99	= OUTRAS CONTRIBUICOES PREVIDENCIARIA	5.745.891,09	0,00	0,00	0,00
1.2.1.0.46.00	COMPENS.PREVID.ENTRE REGIME GERAL E P	12.864.031,65	0,00	0,00	0,00
1.2.1.0.46.01	COMPENSACAO PREVIDENCIARIA	12.864.031,65	0,00	0,00	0,00
1.3.0.0.00.00	RECEITA PATRIMONIAL	0,00	0,00	67.659.609,87	0,00
1.3.1.0.00.00	RECEITAS IMOBILIARIAS	0,00	0,00	2.397.384,08	0,00
1.3.1.1.00.00	ALUGUEIS	0,00	23.302,80	0,00	0,00
1.3.1.3.00.00	FOROS	0,00	963.422,43	0,00	0,00
1.3.1.5.00.00	TAXA DE OCUPACAO DE IMOVEIS	0,00	1.405.192,86	0,00	0,00
1.3.1.9.00.00	OUTRAS RECEITAS IMOBILIARIAS	0,00	5.465,99	0,00	0,00
1.3.2.0.00.00	RECEITAS DE VALORES MOBILIARIOS	0,00	0,00	64.435.125,48	0,00
1.3.2.2.00.00	DIVIDENDOS	0,00	2.751,84	0,00	0,00
1.3.2.3.00.00	PARTICIPACOES	0,00	1.408.250,62	0,00	0,00
1.3.2.5.00.00	REMUNERACAO DE DEPOSITOS BANCARIOS	0,00	62.801.085,35	0,00	0,00
1.3.2.5.01.00	REMUNERACAO DE DEPOSITOS RECURSOS VIN	30.009.999,31	0,00	0,00	0,00
1.3.2.5.01.99	= RECEITA REM.OUTROS DEP.BANCARIOS RE	30.009.999,31	0,00	0,00	0,00

GOVERNO DO ESTADO DE ALAGOAS
SECRETARIA DE ESTADO DA FAZENDA
SUPERINTENDENCIA DO TESOUREO ESTADUAL

RECEITA SEGUNDO AS CATEGORIAS ECONOMICAS
CONSOLIDACAO GERAL
ANEXO 2 DA LEI 4.320/64

REFERENCIA : DEZEMBRO.
EXERCICIO : 2008
FOLHA: 3

CODIGO DA RECEITA	ESPECIFICACAO	ALINEAS E SUBALINEAS	RUBRICAS	FONTE	CATEGORIA ECONOMICA
1.3.2.5.02.00	REMUNERACAO DE DEPOS. DE REC. NAO VI	32.791.086,04	0,00	0,00	0,00
1.3.2.5.02.99	= REMUNERACAO D/OUTROS DEPOS.REC.NAO	32.791.086,04	0,00	0,00	0,00
1.3.2.6.00.00	REMUNERACAO DE DEPOSITOS ESPECIAIS	0,00	223.037,67	0,00	0,00
1.3.3.0.00.00	RECEITA DE CONCESSOES E PERMISSOES	0,00	0,00	91.809,19	0,00
1.3.3.1.00.00	RECEITA DE CONCESSOES E PERMISSOES -	0,00	91.809,19	0,00	0,00
1.3.3.1.99.00	OUTRAS RECEITAS DE CONCESSOES E PERMI	91.809,19	0,00	0,00	0,00
1.3.3.1.99.01	RECEITA DA LOTERIA ESTADUAL DE ALAGOA	91.809,19	0,00	0,00	0,00
1.3.9.0.00.00	OUTRAS RECEITAS PATRIMONIAIS	0,00	0,00	735.291,12	0,00
1.3.9.0.01.00	RECEITA PELO USO DE FAIXA DE DOMINIO	735.291,12	0,00	0,00	0,00
1.4.0.0.00.00	RECEITA AGROPECUARIA	0,00	0,00	47.704,38	0,00
1.4.9.0.00.00	OUTRAS RECEITAS AGROPECUARIAS	0,00	0,00	47.704,38	0,00
1.6.0.0.00.00	RECEITA DE SERVICOS	0,00	0,00	50.889.199,91	0,00
1.6.0.0.01.00	SERVICOS COMERCIAIS	359.132,17	0,00	0,00	0,00
1.6.0.0.01.08	RECEITAS DE APOIO CULTURAL	356.116,05	0,00	0,00	0,00
1.6.0.0.01.09	RECEITA DE SERVICOS DA ESCOLA FAZENDA	3.016,12	0,00	0,00	0,00
1.6.0.0.02.00	SERVICOS FINANCEIROS	3.125,00	0,00	0,00	0,00
1.6.0.0.02.01	JUROS DE EMPRESTIMOS	3.125,00	0,00	0,00	0,00
1.6.0.0.05.00	SERVICOS DE SAUDE	14.051.861,73	0,00	0,00	0,00
1.6.0.0.05.01	SERVICOS HOSPITALARES	1.184.958,40	0,00	0,00	0,00
1.6.0.0.05.04	RECEITA DE SERV. SAUDE DE ALTA COMPLE	425.712,09	0,00	0,00	0,00
1.6.0.0.05.08	RECEITA DE MAC - VIGILANCIA SANITARIA	33.137,30	0,00	0,00	0,00
1.6.0.0.05.20	SERVICOS RADIOGRAFICOS E LABORATORIAI	113.316,33	0,00	0,00	0,00
1.6.0.0.05.99	OUTROS SERVICOS DE SAUDE	12.294.737,61	0,00	0,00	0,00
1.6.0.0.13.00	SERVICOS ADMINISTRATIVOS	50.420,00	0,00	0,00	0,00
1.6.0.0.13.01	SERVICOS DE INSCRICAO EM CONCURSOS Pú	11.320,00	0,00	0,00	0,00
1.6.0.0.13.02	SERVICOS DE VENDA DE EDITAIS	39.100,00	0,00	0,00	0,00
1.6.0.0.16.00	SERVICOS EDUCACIONAIS	61.800,00	0,00	0,00	0,00
1.6.0.0.24.00	SERVICOS DE REGISTRO DO COMERCIO	374,62	0,00	0,00	0,00
1.6.0.0.30.00	SERVICOS DE TRANSITO	36.268.485,20	0,00	0,00	0,00
1.6.0.0.30.01	TAXA DE EMPLACAMENTO DE VEICULOS	3.256.102,70	0,00	0,00	0,00
1.6.0.0.30.02	TAXA DE MATRICULAS DE CNH PROFISSIONA	95.266,17	0,00	0,00	0,00
1.6.0.0.30.03	TAXA DE CREDENCIAMENTO DE AUTO ESCOLA	9.239,70	0,00	0,00	0,00
1.6.0.0.30.04	OUTRAS RECEITAS	119.089,70	0,00	0,00	0,00
1.6.0.0.30.05	EXAME DE VISTA	145,89	0,00	0,00	0,00
1.6.0.0.30.06	EXAMES DE SAUDE	48,63	0,00	0,00	0,00
1.6.0.0.30.08	EXAMES CLINICOS E PSICOTECNICOS	491.486,06	0,00	0,00	0,00
1.6.0.0.30.09	TAXA DE DEPOSITO DE VEICULOS	197.661,75	0,00	0,00	0,00
1.6.0.0.30.10	RESTR. FIDUC/RESERVA DOMINIO	1.054.467,61	0,00	0,00	0,00
1.6.0.0.30.11	RENOVACAO DE LICENCIAMENTO	13.439.095,78	0,00	0,00	0,00
1.6.0.0.30.12	TRANSFERENCIA DE PROPRIEDADE	3.313.038,96	0,00	0,00	0,00
1.6.0.0.30.13	2A VIA DO CRV	250.606,60	0,00	0,00	0,00
1.6.0.0.30.14	ALTERACAO DE DADOS	319.596,36	0,00	0,00	0,00
1.6.0.0.30.15	REABERTURA DE CHASSIS	11.087,64	0,00	0,00	0,00
1.6.0.0.30.18	AUTENTICACAO DO CRV	27.653,40	0,00	0,00	0,00
1.6.0.0.30.19	DADOS VEICULO/PROPRIETARIO	1.799,31	0,00	0,00	0,00
1.6.0.0.30.20	BAIXA DO VEICULO	940,18	0,00	0,00	0,00
1.6.0.0.30.22	EXAME LEGISLACAO MECANICA	830.867,50	0,00	0,00	0,00
1.6.0.0.30.23	EXAME DE DIRECAO	1.160.972,67	0,00	0,00	0,00
1.6.0.0.30.24	EMISSAO DE 2A VIA DA CNH	130.620,18	0,00	0,00	0,00
1.6.0.0.30.25	RENOVACAO DA CNH	1.416.183,12	0,00	0,00	0,00

GOVERNO DO ESTADO DE ALAGOAS
SECRETARIA DE ESTADO DA FAZENDA
SUPERINTENDENCIA DO TESOUREO ESTADUAL

RECEITA SEGUNDO AS CATEGORIAS ECONOMICAS
CONSOLIDACAO GERAL
ANEXO 2 DA LEI 4.320/64

REFERENCIA : DEZEMBRO.
EXERCICIO : 2008
FOLHA: 4

CODIGO DA RECEITA	ESPECIFICACAO	ALINEAS E SUBALINEAS	RUBRICAS	FONTE	CATEGORIA ECONOMICA
1.6.0.0.30.26	REGISTRO DA CNH	204.391,89	0,00	0,00	0,00
1.6.0.0.30.28	ESCOLHA DE PLACA ESPECIAL	77.159,60	0,00	0,00	0,00
1.6.0.0.30.29	PERICIA ACIDENTE	367.442,52	0,00	0,00	0,00
1.6.0.0.30.30	EXP; DADOS SEGURO	7.861,85	0,00	0,00	0,00
1.6.0.0.30.33	EXAME DE DIRECAO C-D-E	126.703,72	0,00	0,00	0,00
1.6.0.0.30.34	S. EXPEDICAO PRONTUARIO CNH	11.573,94	0,00	0,00	0,00
1.6.0.0.30.35	ALTERACAO DE DADOS HABILITACAO	26.951,40	0,00	0,00	0,00
1.6.0.0.30.36	MULTA RECIBO	883.346,96	0,00	0,00	0,00
1.6.0.0.30.37	MULTAS NOTA FISCAL	222.919,92	0,00	0,00	0,00
1.6.0.0.30.40	LACRE	537.338,49	0,00	0,00	0,00
1.6.0.0.30.41	FOTOS	96.280,66	0,00	0,00	0,00
1.6.0.0.30.42	D. PROCESSAMENTO	428.462,72	0,00	0,00	0,00
1.6.0.0.30.43	VISTORIA DE VEICULOS	1.800.325,14	0,00	0,00	0,00
1.6.0.0.30.50	CREDENCIAMENTO CASA DE PLACA (ANUAL)	5.673,50	0,00	0,00	0,00
1.6.0.0.30.52	BOLETIM DE OCORRENCIA/PERICIA	307,40	0,00	0,00	0,00
1.6.0.0.30.54	CARTEIRAS DE TAXISTAS	255.400,24	0,00	0,00	0,00
1.6.0.0.30.55	MULTAS DE RADAR	717,16	0,00	0,00	0,00
1.6.0.0.30.57	TAXA DE TERMINAL RODOVIARIO	73.302,06	0,00	0,00	0,00
1.6.0.0.30.59	CNH - DIFINITIVA - DETRAN	207.439,37	0,00	0,00	0,00
1.6.0.0.30.61	TAXA DE BLOQUEIO ADMINISTRATIVO DE VE	77.645,89	0,00	0,00	0,00
1.6.0.0.30.63	TAXA DE CONSERV. E MANUTENCAO DE VIAS	274.735,87	0,00	0,00	0,00
1.6.0.0.30.64	CREDENCIAMENTO E RENOVACAO DE CFC INS	64,84	0,00	0,00	0,00
1.6.0.0.30.65	CREDENCIAMENTO E RENOVACAO DE CFC DIR	81,05	0,00	0,00	0,00
1.6.0.0.30.66	CREDENCIAMENTO E RENOVACAO DE CFC DIR	97,26	0,00	0,00	0,00
1.6.0.0.30.67	CREDENCIAMENTO E RENOVACAO DE CMP-MED	48,63	0,00	0,00	0,00
1.6.0.0.30.68	CREDENCIAMENTO E RENOVACAO DE CMP - P	48,63	0,00	0,00	0,00
1.6.0.0.30.70	EXPEDICAO CNH - COD 30050	912.627,60	0,00	0,00	0,00
1.6.0.0.30.71	TAXA DE POSTAGEM CNH/CRLV - COD 30051	1.548.578,34	0,00	0,00	0,00
1.6.0.0.30.82	DIGITALIZACAO DOC. ARQ. P/ PROC. - CO	1.984.785,33	0,00	0,00	0,00
1.6.0.0.30.83	EMISSAO DE NADA CONSTA	10.203,31	0,00	0,00	0,00
1.6.0.0.38.00	SERVICOS JUDICIARIOS	94.001,19	0,00	0,00	0,00
1.6.0.0.38.01	FIANCAS PENITENCIARIAS	94.001,19	0,00	0,00	0,00
1.7.0.0.00.00	TRANSFERENCIAS CORRENTES	0,00	0,00	2.549.296.184,00	0,00
1.7.2.0.00.00	TRANSFERENCIAS INTERGOVERNAMENTAIS	0,00	0,00	2.508.106.622,29	0,00
1.7.2.1.00.00	TRANSFERENCIAS DA UNIAO	0,00	2.226.291.228,78	0,00	0,00
1.7.2.1.01.00	PARTICIPACAO NA RECEITA DA UNIAO	1.988.692.638,79	0,00	0,00	0,00
1.7.2.1.01.01	COTA-PARTE FUNDO PARTIC DOS ESTADOS F	1.953.494.347,35	0,00	0,00	0,00
1.7.2.1.01.12	COTA-PARTE SOBRE IPI-ESTADOS EXPORT P	12.716.125,09	0,00	0,00	0,00
1.7.2.1.01.13	COTA-PARTE DA CONT.DE INTERV.NO DOM.E	22.482.166,35	0,00	0,00	0,00
1.7.2.1.09.00	OUTRAS TRASNFERENCIAS DA UNIAO	34.833.771,18	0,00	0,00	0,00
1.7.2.1.09.99	DEMAIS CONTRIBUICOES DA UNIAO	34.833.771,18	0,00	0,00	0,00
1.7.2.1.22.00	TRANSFERENCIA DA COMPENSACAO FINANCEI	57.340.339,91	0,00	0,00	0,00
1.7.2.1.22.11	COTA-PARTE DA COMPENS.FINANC.DE REC.H	8.642.227,88	0,00	0,00	0,00
1.7.2.1.22.20	COTA-PARTE DA COMPENS.FINANC.DE REC.	93.294,62	0,00	0,00	0,00
1.7.2.1.22.40	COTA-PARTE ROYALTIES P/EXCED.PROD.DO	41.439.281,08	0,00	0,00	0,00
1.7.2.1.22.70	COTA-PARTE DO FUNDO ESPECIAL DO PETRO	7.165.536,33	0,00	0,00	0,00
1.7.2.1.33.00	TRANSF.DE REC. DO SISTEMA UNICO DE SA	116.383.347,71	0,00	0,00	0,00
1.7.2.1.33.01	TRANSF.REC. SAUDE GESTAO PLENA SIST.E	88.481.780,76	0,00	0,00	0,00
1.7.2.1.33.03	TRANSFERENCIAS MEDIC.EXCEP.PACIENTES	11.134.055,79	0,00	0,00	0,00
1.7.2.1.33.04	TRANSFERENCIAS DE MAC - VIGILANCIA SA	675.572,47	0,00	0,00	0,00

GOVERNO DO ESTADO DE ALAGOAS
SECRETARIA DE ESTADO DA FAZENDA
SUPERINTENDENCIA DO TESOUREO ESTADUAL

RECEITA SEGUNDO AS CATEGORIAS ECONOMICAS
CONSOLIDACAO GERAL
ANEXO 2 DA LEI 4.320/64

REFERENCIA : DEZEMBRO.
EXERCICIO : 2008
FOLHA: 5

CODIGO DA RECEITA	ESPECIFICACAO	ALINEAS E SUBALINEAS	RUBRICAS	FONTE	CATEGORIA ECONOMICA
1.7.2.1.33.05	TRANSF.REC.DE EPIDEMIOLOGIA E CONT.DE	7.489.423,57	0,00	0,00	0,00
1.7.2.1.33.06	TRANSF.REC.PELA UTIL. DE MED. DE SAUD	86.826,48	0,00	0,00	0,00
1.7.2.1.33.08	TRANSFERENCIAS REC POR ACOES ESTRATÉG	4.862.859,53	0,00	0,00	0,00
1.7.2.1.33.09	TRANSF.REC.INCENT. PROG NAC.HIV/AIDS	802.492,15	0,00	0,00	0,00
1.7.2.1.33.12	TRANSFERENCIAS RECUR.OUTROS SERVICOS	12.336,96	0,00	0,00	0,00
1.7.2.1.33.14	TRANSF. SERV. ATEND. MOVEI DE URGENCI	2.838.000,00	0,00	0,00	0,00
1.7.2.1.34.00	TRANSF.DE REC.DO F.NAC.DE ASSIST.SOCI	837.831,32	0,00	0,00	0,00
1.7.2.1.34.01	TRANSF.DE REC.DO F.NAC.DE ASSIST.SOCI	837.831,32	0,00	0,00	0,00
1.7.2.1.35.00	TRANSF.REC.D/FUNDO NAC.DO DESENV.DA E	15.915.082,32	0,00	0,00	0,00
1.7.2.1.35.01	TRANSFERENCIA DO SALARIO EDUCACAO	8.240.383,75	0,00	0,00	0,00
1.7.2.1.35.02	TRANSF.FNDE-PDDE-PROG.DINHEIRO DIRETO	2.587,10	0,00	0,00	0,00
1.7.2.1.35.03	TRANSF.FNDE-PNAE-PROG.NAC.ALIMENTAC.E	5.206.341,77	0,00	0,00	0,00
1.7.2.1.35.99	OUTRAS TRANSF.DO FUNDO NAC.D/DESENV.E	2.465.769,70	0,00	0,00	0,00
1.7.2.1.36.00	TRANSF.FINANCEIRA ICMS DESONERACAO-LC	12.288.217,55	0,00	0,00	0,00
1.7.2.1.36.01	TRANSFERENCIA FINANCEIRA - L.C. NUM.8	12.288.217,55	0,00	0,00	0,00
1.7.2.4.00.00	TRANSFERENCIAS MULTIGOVERNAMENTAIS	0,00	281.815.393,51	0,00	0,00
1.7.2.4.01.00	TRANSFERENCIAS DO FUNDEB	249.005.976,33	0,00	0,00	0,00
1.7.2.4.02.00	TRANSFERENCIAS DA COMPLEMENTACAO AO F	32.809.417,18	0,00	0,00	0,00
1.7.4.0.00.00	TRANSFERENCIAS DO EXTERIOR	0,00	0,00	10.080,00	0,00
1.7.6.0.00.00	TRANSFERENCIAS DE CONVENIOS	0,00	0,00	41.179.481,71	0,00
1.7.6.1.00.00	TRANSFERENCIA CONVENIOS DA UNIAO E EN	0,00	41.005.392,84	0,00	0,00
1.7.6.1.01.00	CONVENIOS DA UNIAO P/SIST.UNICO DE SA	492.791,54	0,00	0,00	0,00
1.7.6.1.02.00	CONVENIOS DA UNIAO - PROGRAMAS DE EDU	9.096.551,69	0,00	0,00	0,00
1.7.6.1.03.00	CONVENIOS DA UNIAO - PROGR. DE ASSIST	4.244.944,59	0,00	0,00	0,00
1.7.6.1.04.00	CONVENIOS DA UNIAO - PROG. DE COMBATE	16.233.848,77	0,00	0,00	0,00
1.7.6.1.99.00	OUTROS TRANSFERENCIAS DE CONVENIO DA	10.937.256,25	0,00	0,00	0,00
1.7.6.3.00.00	TRANSF. CONV. DOS MUNICIPIOS E SUAS E	0,00	174.088,87	0,00	0,00
1.7.6.3.99.00	OUTRAS TRANSFER. DE CONVENIOS DOS MU	174.088,87	0,00	0,00	0,00
1.9.0.0.00.00	OUTRAS RECEITAS CORRENTES	0,00	0,00	75.422.173,78	0,00
1.9.1.0.00.00	MULTAS E JUROS DE MORA	0,00	0,00	69.215.914,60	0,00
1.9.1.1.00.00	MULTAS E JUROS DE MORA S/ TRIBUTOS	0,00	59.799.346,99	0,00	0,00
1.9.1.1.20.00	MULTAS E JUROS DE MORA DO ITCD	274.819,67	0,00	0,00	0,00
1.9.1.1.41.00	MULTAS E JUROS DE MORA DO IPVA	1.738.281,84	0,00	0,00	0,00
1.9.1.1.42.00	MULTAS E JUROS DE MORA DO ICMS	57.786.245,48	0,00	0,00	0,00
1.9.1.8.00.00	MULTAS E JUROS DE MORA DE OUTRAS RECE	0,00	90,00	0,00	0,00
1.9.1.8.99.00	OUTRAS MULTAS E JUROS DE MORA	90,00	0,00	0,00	0,00
1.9.1.9.00.00	MULTAS DE OUTRAS ORIGENS	0,00	9.416.477,61	0,00	0,00
1.9.1.9.15.00	MULTAS PREVISTAS NA LEGISLACAO DE TRA	5.584.859,56	0,00	0,00	0,00
1.9.1.9.16.00	MULTAS E JUR.MORA PREV. LEGISLAC. DE	1.549.087,57	0,00	0,00	0,00
1.9.1.9.19.00	MULTA P/ATRASSO PRESTACAO CONTAS ADIAN	12.357,46	0,00	0,00	0,00
1.9.1.9.20.00	MULTAS DE DEFESA E PROTECAO AO CONSUM	824.525,14	0,00	0,00	0,00
1.9.1.9.21.00	MULTAS DE PREVENCAO CONTRA INCENDIO	28,94	0,00	0,00	0,00
1.9.1.9.27.00	MULTAS E JUROS PREVISTOS EM CONTRATOS	9.038,72	0,00	0,00	0,00
1.9.1.9.32.00	MULTA SENTENCA PENAL CONDENATORIA	395,57	0,00	0,00	0,00
1.9.1.9.53.00	MULTAS PREVISTAS NA LEGISLACAO FISCAL	548.565,12	0,00	0,00	0,00
1.9.1.9.99.00	OUTRAS MULTAS	887.619,53	0,00	0,00	0,00
1.9.2.0.00.00	INDENIZACOES E RESTITUICOES	0,00	0,00	1.619.911,11	0,00
1.9.2.1.00.00	INDENIZACOES	0,00	115.499,69	0,00	0,00
1.9.2.1.99.00	OUTRAS INDENIZACOES	115.499,69	0,00	0,00	0,00
1.9.2.2.00.00	RESTITUICOES	0,00	1.504.411,42	0,00	0,00

GOVERNO DO ESTADO DE ALAGOAS
SECRETARIA DE ESTADO DA FAZENDA
SUPERINTENDENCIA DO TESOUREO ESTADUAL

RECEITA SEGUNDO AS CATEGORIAS ECONOMICAS
CONSOLIDACAO GERAL
ANEXO 2 DA LEI 4.320/64

REFERENCIA : DEZEMBRO.
EXERCICIO : 2008
FOLHA: 6

CODIGO DA RECEITA	ESPECIFICACAO	ALINEAS E SUBALINEAS	RUBRICAS	FONTE	CATEGORIA ECONOMICA
1.9.2.2.01.00	RESTITUICOES DE CONVENIOS	5.780,95	0,00	0,00	0,00
1.9.2.2.07.00	RESTITUICOES DE DESPESAS DE EXERC. AN	120.912,46	0,00	0,00	0,00
1.9.2.2.08.00	RESSARCIMENTO DE CUSTOS DE PROCESSAME	1.221.443,20	0,00	0,00	0,00
1.9.2.2.99.00	OUTRAS RESTITUICOES	156.274,81	0,00	0,00	0,00
1.9.3.0.00.00	RECEITA DA DIVIDA ATIVA	0,00	0,00	1.062.888,15	0,00
1.9.3.1.00.00	RECEITA DA DIVIDA ATIVA TRIBUTARIA	0,00	1.031.773,50	0,00	0,00
1.9.3.1.15.00	DIVIDA ATIVA DO ICMS	1.014.513,77	0,00	0,00	0,00
1.9.3.1.15.02	DIVIDA ATIVA DO ICMS	21.478,24	0,00	0,00	0,00
1.9.3.1.15.03	DIVIDA ATIVA DO ICMS - PARCELAMENTO	118.897,67	0,00	0,00	0,00
1.9.3.1.15.04	DIVIDA ATIVA DO ICMS - EXECUCAO FISCA	401,19	0,00	0,00	0,00
1.9.3.1.15.05	DIVIDA ATIVA DO ICMS - PROG.PARC.INCE	873.736,67	0,00	0,00	0,00
1.9.3.1.16.00	DIVIDA ATIVA IPVA.	9.700,62	0,00	0,00	0,00
1.9.3.1.16.02	DIVIDA ATIVA DO IPVA - PARCELAMENTO	9.700,62	0,00	0,00	0,00
1.9.3.1.17.00	IPVA - DIVIDA ATIVA IPVA - PARCELAMEN	7.559,11	0,00	0,00	0,00
1.9.3.2.00.00	RECEITA DA DIVIDA ATIVA NAO TRIBUTARI	0,00	31.114,65	0,00	0,00
1.9.3.2.99.00	REC.DE DIV.ATIVA N/TRIBUTARIA OUTRAS	31.114,65	0,00	0,00	0,00
1.9.9.0.00.00	RECEITAS DIVERSAS	0,00	0,00	3.523.459,92	0,00
1.9.9.0.02.00	REC.DE ONUS DE SUCUMBENCIA DE ACOES J	65.704,47	0,00	0,00	0,00
1.9.9.0.02.02	RECEITA DE ONUS DE SUCUMBENCIA	65.704,47	0,00	0,00	0,00
1.9.9.0.06.00	RECEITA CONSIGNADA	1.920.653,26	0,00	0,00	0,00
1.9.9.0.09.00	SELO DE AUTENTICIDADE FISCAL	291.268,30	0,00	0,00	0,00
1.9.9.0.10.00	LEI PELE	414.416,65	0,00	0,00	0,00
1.9.9.0.12.00	OUTROS AUTOS DE INFRACAO	62.750,36	0,00	0,00	0,00
1.9.9.0.13.00	OUTROS ACRESCIMOS	16,21	0,00	0,00	0,00
1.9.9.0.99.00	OUTRAS RECEITAS	768.650,67	0,00	0,00	0,00
2.0.0.0.00.00	RECEITAS DE CAPITAL	0,00	0,00	0,00	141.594.338,20
2.1.0.0.00.00	OPERACOES DE CREDITO	0,00	0,00	3.997.917,76	0,00
2.1.1.0.00.00	OPERACOES DE CREDITO INTERNAS	0,00	0,00	3.997.917,76	0,00
2.1.1.4.00.00	OPERACAO DE CREDITO INTERNAS - CONTRA	0,00	3.997.917,76	0,00	0,00
2.1.1.4.99.00	OUTRAS OPERACOES DE CREDITO INTERNAS	3.997.917,76	0,00	0,00	0,00
2.2.0.0.00.00	ALIENACAO DE BENS	0,00	0,00	167.987,22	0,00
2.2.1.0.00.00	ALIENACAO DE BENS MOVEIS	0,00	0,00	5.041,96	0,00
2.2.1.9.00.00	ALIENACAO DE OUTROS BENS MOVEIS	0,00	5.041,96	0,00	0,00
2.2.2.0.00.00	ALIENACAO DE BENS IMOVEIS	0,00	0,00	162.945,26	0,00
2.2.2.9.00.00	ALIENACAO DE OUTROS BENS IMOVEIS	0,00	162.945,26	0,00	0,00
2.4.0.0.00.00	TRANSFERENCIAS DE CAPITAL	0,00	0,00	137.428.433,22	0,00
2.4.7.0.00.00	TRANSFERENCIAS DE CONVENIOS	0,00	0,00	137.428.433,22	0,00
2.4.7.1.00.00	TRANSF.DE CONVENIOS DA UNIAO E SUAS E	0,00	135.379.453,26	0,00	0,00
2.4.7.1.01.00	CONVENIOS DA UNIAO P/SIST.UNICO DE SA	1.306.269,00	0,00	0,00	0,00
2.4.7.1.02.00	CONVENIOS DA UNIAO - PROGRAMAS DE EDU	701.836,66	0,00	0,00	0,00
2.4.7.1.03.00	CONVENIO DA UNIAO - PROGRAMAS DE SANE	15.328.164,35	0,00	0,00	0,00
2.4.7.1.99.00	OUTROS TRANSFERENCIAS DE CONVENIO DA	118.043.183,25	0,00	0,00	0,00
2.4.7.3.00.00	TRANSFERENCIAS DE CONVENIOS DOS MUNIC	0,00	170.000,00	0,00	0,00
2.4.7.4.00.00	TRANSFERENCIAS CONVENIOS DE INSTIT. P	0,00	1.878.979,96	0,00	0,00
7.0.0.0.00.00	RECEITAS CORRENTES - INTRA ORCAMENTAR	0,00	0,00	0,00	62.148.933,42
7.1.0.0.00.00	RECEITA TRIBUTARIA - INTRA-ORCAMENTAR	0,00	0,00	229.055,14	0,00
7.1.2.0.00.00	TAXAS	0,00	0,00	229.055,14	0,00
7.1.2.2.00.00	TAXAS PELA PRESTACAO DE SERVICOS	0,00	229.055,14	0,00	0,00
7.1.2.2.02.00	TAXA JUDICIARIA	114.527,58	0,00	0,00	0,00
7.1.2.2.08.00	EMOLUMENTOS E CUSTAS JUDICIAIS	114.527,56	0,00	0,00	0,00

GOVERNO DO ESTADO DE ALAGOAS
SECRETARIA DE ESTADO DA FAZENDA
SUPERINTENDENCIA DO TESOUREO ESTADUAL

RECEITA SEGUNDO AS CATEGORIAS ECONOMICAS
CONSOLIDACAO GERAL
ANEXO 2 DA LEI 4.320/64

REFERENCIA : DEZEMBRO.
EXERCICIO : 2008
FOLHA: 7

CODIGO DA RECEITA	ESPECIFICACAO	ALINEAS E SUBALINEAS	RUBRICAS	FONTE	CATEGORIA ECONOMICA
7.2.0.0.00.00	RECEITAS DE CONTRIBUICOES-INTRA ORCAM	0,00	0,00	42.137.982,40	0,00
7.2.1.0.00.00	CONTRIBUICOES SOCIAIS - INTRA ORCAMEN	0,00	0,00	42.137.982,40	0,00
7.2.1.0.29.00	CONTRIB.PREVIDENC. REGIME PROPRIO-INT	42.137.982,40	0,00	0,00	0,00
7.2.1.0.29.01	= CONTRIB. PATRONAL SERV.ATIVO CIVIL	41.000.572,13	0,00	0,00	0,00
7.2.1.0.29.03	= CONTRIB.PATRONAL SERV.INATIVO CIVIL	45.965,59	0,00	0,00	0,00
7.2.1.0.29.15	= CONTRIB.PREVIDENC. EM REGIME PARCEL	1.091.444,68	0,00	0,00	0,00
7.6.0.0.00.00	RECEITAS DE SERVICOS - INTRA-ORCAMEN	0,00	0,00	19.061.380,44	0,00
7.6.0.0.05.00	SERV.DE SAUDE - OPER.INTRAORCAMEN	17.327.967,89	0,00	0,00	0,00
7.6.0.0.05.01	SERVICOS HOSPITALARES-OPER.INTRAORCAM	10.959.352,46	0,00	0,00	0,00
7.6.0.0.05.03	SERV.RADIOL.E LABORAT.OPER.INTRAORCAM	63,00	0,00	0,00	0,00
7.6.0.0.05.04	SERV.AMBULATORIAIS - OPER.INTRAORCAM	5.862.884,05	0,00	0,00	0,00
7.6.0.0.05.99	OUTROS SERVICOS DE SAUDE-OPER.INTRAOR	505.668,38	0,00	0,00	0,00
7.6.0.0.14.00	SERVICOS DE FISCALIZACAO - INTRA-ORCA	1.733.412,55	0,00	0,00	0,00
7.7.0.0.00.00	TRANSFERENCIAS CORRENTES - INTRA-ORCA	0,00	0,00	703.540,00	0,00
7.7.6.0.00.00	TRANSFERENCIAS DE CONVENIOS-OPERAC.IN	0,00	0,00	703.540,00	0,00
7.7.6.2.00.00	TRANSF. DE CONV. ESTADOS E ENTIDADES-	0,00	703.540,00	0,00	0,00
7.7.6.2.99.00	OUTRAS TRANSFERENCIAS DE CONVENIOS C/	703.540,00	0,00	0,00	0,00
7.9.0.0.00.00	OUTRAS RECEITAS CORRENTES INTRA ORCAM	0,00	0,00	16.975,44	0,00
7.9.2.0.00.00	INDENIZACOES E RESTITUICOES - INTRA-O	0,00	0,00	16.975,44	0,00
7.9.2.2.00.00	RESTITUICOES	0,00	16.975,44	0,00	0,00
7.9.2.2.08.00	RESSARCIMENTO DE CUSTOS DE PROCESSAME	16.975,44	0,00	0,00	0,00
9.0.0.0.00.00	DEDUCOES DA RECEITA	0,00	0,00	0,00	590.298.806,03
9.1.0.0.00.00	DEDUCOES DA RECEITA TRIB.P/FORMACAO D	0,00	0,00	228.222.713,30	0,00
9.1.1.0.00.00	DEDUCAO DE RECEITA IMPOSTOS P/FORM. F	0,00	0,00	228.222.713,30	0,00
9.1.1.2.00.00	DED. DE REC. IPVA/ITCMD P/ FORMACAO FU	0,00	6.292.663,57	0,00	0,00
9.1.1.2.05.00	* DED.RECEITA P/ FORMACAO DO FUNDEB -	5.932.836,55	0,00	0,00	0,00
9.1.1.2.07.00	* DEDUCAO RECEITA IMP. FORMACAO FUNDE	359.827,02	0,00	0,00	0,00
9.1.1.3.00.00	DEDUCAO DE REC.DE IMP.PARA FORM.FUNDE	0,00	221.930.049,73	0,00	0,00
9.1.1.3.02.00	* DEDUCAO RECEITA IMP. FORMACAO FUNDE	221.930.049,73	0,00	0,00	0,00
9.7.0.0.00.00	DEDUCAO DA REC.DE TRANSF.P/FORMACAO D	0,00	0,00	362.076.092,73	0,00
9.7.2.0.00.00	DEDUCAO DA REC.DE TRANSF.P/FORMACAO D	0,00	0,00	362.076.092,73	0,00
9.7.2.1.00.00	DEDUCAO DA REC.DE TRANSF.P/FORMACAO D	0,00	362.076.092,73	0,00	0,00
9.7.2.1.01.00	DEDUCAO REC.P/FORMACAO FUNDEB- TRANSF	359.823.662,49	0,00	0,00	0,00
9.7.2.1.01.01	* DED. RECEITA P/ FORMACAO DO FUNDEB	358.075.513,44	0,00	0,00	0,00
9.7.2.1.01.12	* DED.RECEITA P/ FORMACAO DO FUNDEB-I	1.748.149,05	0,00	0,00	0,00
9.7.2.1.136.00	* DED.RECEITA P/ FORMACAO DO FUNDEB-L	2.252.430,24	0,00	0,00	0,00

GOVERNO DO ESTADO DE ALAGOAS
SECRETARIA DE ESTADO DE FAZENDA
SUPERINTENDENCIA DO TESOUREO ESTADUAL

RECEITA SEGUNDO AS CATEGORIAS ECONOMICAS
CONSOLIDACAO GERAL
ANEXO 2 DA LEI 4.320/64

REFERENCIA : DEZEMBRO.
EXERCICIO : 2008
FOLHA: 8

RESUMO

RECEITAS CORRENTES :

RECEITA TRIBUTARIA	:	1.837.031.401,76		
RECEITA DE CONTRIBUICOES	:	161.906.929,71		
RECEITA PATRIMONIAL	:	67.659.609,87		
RECEITA AGROPECUARIA	:	47.704,38		
RECEITA INDUSTRIAL	:	0,00		
RECEITA DE SERVICOS	:	50.889.199,91		
TRANSFERENCIAS CORRENTES	:	2.549.296.184,00		
OUTRAS RECEITAS CORRENTES	:	75.422.173,78		
RECEITAS INTRAORCAMENTARIAS:		62.148.933,42		
DEDUCAO RECEITA F.FUNDEF	:	590.298.806,03-	TOTAL DO GRUPO :	4.214.103.330,80

RECEITAS DE CAPITAL :

OPERACOES DE CREDITO	:	3.997.917,76		
ALIENACAO DE BENS	:	167.987,22		
AMORTIZACAO DE EMPRESTIMOS	:	0,00		
TRANSFERENCIAS DE CAPITAL	:	137.428.433,22		
OUTRAS RECEITAS DE CAPITAL	:	0,00	TOTAL DO GRUPO :	141.594.338,20

RECEITA TOTAL	:			4.355.697.669,00
---------------	---	--	--	------------------

GOVERNO DE ESTADO DE ALAGOAS
SECRETARIA DE ESTADO DA FAZENDA
SUPERINTENDENCIA DO TESOUREO ESTADUAL

DESPESA SEGUNDO CATEGORIAS ECONOMICAS
CONSOLIDACAO GERAL
ANEXO : 02

REFERENCIA: DEZEMBRO.
EXERCICIO: 2008
FOLHA: 01

		DESDOBRAMENTOS	ELEMENTO	CATEGORIA
300000	DESPESAS CORRENTES			3.615.061.289,70
310000	PESSOAL E ENCARGOS SOCIAIS			2.318.259.670,89
319000	APLICACOES DIRETAS	2.318.259.670,89		
319001	APOSENTADORIAS E REFORMAS	542.419.295,83		
319003	PENSOES	188.886.736,37		
319004	CONTRATAAO POR TEMPO DETERMINADO	20.296.325,17		
319008	OUTROS BENEFICIOS ASSISTENCIAIS	48.450,69		
319009	SALARIO-FAMILIA	2.071.807,98		
319011	VENCIMENTOS E VANTAGENS FIXAS - PESSOAL CIVIL	1.148.107.093,04		
319012	VENCIMENTOS E VANTAGENS FIXAS - PES. MILITAR	308.009.586,64		
319013	OBRIGACOES PATRONAIS	29.970.490,03		
319016	OUTRAS DESPESAS VARIAVEIS - PESSOAL CIVIL	2.930.916,83		
319017	OUTRAS DESPESAS VARIAVEIS - PESSOAL MILITAR	610.442,79		
319091	SENTENCAS JUDICIARIAS	19.468.495,05		
319092	DESPESAS DE EXERCICIOS ANTERIORES	11.578.354,92		
319094	INDENIZACOES E RESTITUICOES TRABALHISTAS	89.682,96		
319096	RESSARCIMENTO DE DESPESA PESSOAL REQUISITADO	766.082,50		
319100	APLICACOES DIRETAS - OPER.INTRA-ORCAMENTARIAS		43.005.910,09	
319113	OBRIGACOES PATRONAIS - OP.INTRA-ORCAMENTARIAS	43.005.910,09		
320000	JUROS E ENCARGOS DA DIVIDA			164.486.045,32
329000	APLICACOES DIRETAS		164.486.045,32	
329021	JUROS SOBRE A DIVIDA POR CONTRATO	140.327.634,01		
329022	OUTROS ENCARGOS SOBRE A DIVIDA POR CONTRATO	1.593.208,78		
329092	DESPESAS DE EXERCICIOS ANTERIORES	21.865.019,36		
329100	APLICACOES DIRETAS - OPER.INTRA-ORCAMENTARIAS		700.183,17	
329121	JUROS S/ DIVIDA P/ CONTRATO - OP.INTRA-ORCAM.	89.211,98		
329192	DESP. EXERC. ANTERIORES-OP.INTRA-ORCAMENTARIA	610.971,19		
330000	OUTRAS DESPESAS CORRENTES			1.132.315.573,49
332000	TRANSFERENCIAS A UNIAO		3.718.069,10	
332041	CONTRIBUICOES	375.037,54		
332093	INDENIZACOES E RESTITUICOES	3.343.031,56		
334000	TRANSFERENCIAS A MUNICIPIOS		524.115.581,37	
334041	CONTRIBUICOES	23.738.570,02		
334081	DISTRIBUICAO CONSTITUC. OU LEGAL DE RECEITAS	467.377.011,35		
334092	DESPESAS DE EXERCICIOS ANTERIORES	33.000.000,00		
335000	TRANSFERENCIAS A INSTITUICOES PRIVADAS		11.314.699,50	
335041	CONTRIBUICOES	10.999.890,95		
335043	SUBVENCOES SOCIAIS	314.808,55		
339000	APLICACOES DIRETAS		593.167.223,52	
339004	CONTRATAAO POR TEMPO DETERMINADO	2.906.108,29		
339010	OUTROS BENEFICIOS DE NATUREZA SOCIAL	380.716,35		
339013	OBRIGACOES PATRONAIS	1.982.114,40		
339014	DIARIAS - PESSOAL CIVIL	6.976.230,24		
339015	DIARIAS - PESSOAL MILITAR	4.425.701,54		
339018	AUXILIO FINANCEIRO A ESTUDANTES	5.120.129,22		
339020	AUXILIO FINANCEIRO A PESQUISADORES	1.490.164,32		
339030	MATERIAL DE CONSUMO	126.062.763,50		
339031	PREMIACOES CULT., ART., CIENT., DESP.E OUTROS	48.710,03		
339032	MATERIAL DE DISTRIBUICAO GRATUITA	33.147.120,35		

GOVERNO DE ESTADO DE ALAGOAS		DESPEZA SEGUNDO CATEGORIAS ECONOMICAS		REFERENCIA: DEZEMBRO.	
SECRETARIA DE ESTADO DA FAZENDA		CONSOLIDACAO GERAL		EXERCICIO: 2008	
SUPERINTENDENCIA DO TESOIRO ESTADUAL		ANEXO : 02		FOLHA: 02	
		DESDOBRAMENTOS	ELEMENTO	CATEGORIA	
339033	PASSAGENS E DESPESAS COM LOCOMOCAO	6.505.784,62			
339035	SERVICOS DE CONSULTORIA	2.984.139,96			
339036	OUTROS SERVICOS DE TERCEIROS - PESSOA FISICA	48.533.555,29			
339037	LOCACAO DE MAO-DE-OBRA	21.937.870,21			
339039	OUTROS SERVICOS DE TERCEIROS-PESSOA JURIDICA	238.670.787,91			
339047	OBRIGACOES TRIBUTARIAS E CONTRIBUTIVAS	33.667.964,00			
339048	OUTROS AUXILIOS FINANCEIROS A PESSOA FISICA	133.052,00			
339091	SENTENCAS JUDICIAIS	50.765,82			
339092	DESPESAS DE EXERCICIOS ANTERIORES	33.116.472,67			
339093	INDENIZACOES E RESTITUICOES	4.597.378,54			
339100	APLICACOES DIRETAS - OPER.INTRA-ORCAMENTARIAS		20.429.694,26		
339139	OUTROS SERV.DE TERC.- PES. JUR. OP. INTRA-ORC	19.375.967,41			
339141	CONTRIBUICOES	1.047.865,74			
339147	OBRIG.TRIBUT.E CONTRIB-OP.INTRA-ORCAMENTARIAS	5.861,11			
400000	DESPESAS DE CAPITAL			704.068.392,89	
440000	INVESTIMENTOS			369.107.410,85	
442000	TRANSFERENCIAS A UNIAO		5.485.066,43		
442093	INDENIZACOES E RESTITUICOES	5.485.066,43			
444000	TRANSFERENCIAS A MUNICIPIOS		175.000,00		
444042	AUXILIOS	175.000,00			
445000	TRANSF. A INSTITUIC.PRIVADAS S/FINS LUCRATIVO		247.465,62		
445041	CONTRIBUICOES	26.750,00			
445042	AUXILIOS	2.000,00			
445092	DESPESAS DE EXERCICIOS ANTERIORES	218.715,62			
449000	APLICACOES DIRETAS		363.199.878,80		
449051	OBRAS E INSTALACOES	297.852.282,35			
449052	EQUIPAMENTOS E MATERIAL PERMANENTE	50.766.584,69			
449061	AQUISICAO DE IMOVEIS	13.095.381,94			
449092	DESPESAS DE EXERCICIOS ANTERIORES	1.485.629,82			
450000	INVERSOES FINANCEIRAS			1.230.423,05	
459000	APLICACOES DIRETAS		1.230.423,05		
459061	AQUISICAO DE IMOVEIS	1.230.423,05			
460000	AMORTIZACAO DA DIVIDA			333.730.558,99	
469000	APLICACOES DIRETAS		333.730.558,99		
469071	PRINCIPAL DA DIVIDA CONTRATUAL RESGATADO	300.555.282,23			
469092	DESPESAS DE EXERCICIOS ANTERIORES	32.784.015,25			
469100	APLICACOES DIRETAS - OPER.INTRA-ORCAMENTARIAS		391.261,51		
469171	PRINCIPAL DA DIVIDA CONTRATUAL RESGATADO-RPPS	391.261,51			
TOTAL:				4.319.129.682,59	

GOVERNO DO ESTADO DE ALAGOAS
SECRETARIA DE ESTADO DA FAZENDA
SUPERINTENDENCIA DO TESOUREO ESTADUAL

DEMONST.DA DESP.DO EST.DISCIM. A NIVEL DE PROGRAMAS
CONSOLIDACAO GERAL
ANEXO 07

FOLHA: 01
REFERENCIA: DEZEMBRO:
EXERCICIO : 2008

CODIGO	DESCRICAO	PROJETOS	ATIVIDADES	TOTAL
01.032.	LEGISLATIVA	2.568.348,40	159.878.311,46	162.446.659,86
01.032.0002	CONTROLE EXTERNO		50.456.384,79	50.456.384,79
01.032.0002.2005	FISCALIZACAO FINANCEIRA E ORCAMENTA		50.456.384,79	50.456.384,79
01.032.0002.2014	MANUTENCAO DO TRIBUNAL DE CONTAS		50.380.345,81	50.380.345,81
01.032.0002.2163	MANUTENCAO DO CONSELHO DELIBERATIVO		70.794,98	70.794,98
01.122.	MANUTENCAO DO FUNCONTAS		5.244,00	5.244,00
01.122.0001	ADMINISTRACAO GERAL	2.568.348,40	109.421.926,67	111.990.275,07
01.122.0001.1048	PROCESSOS LEGISLATIVO	2.031.361,82	109.421.926,67	111.453.288,49
01.122.0001.2004	REFORMA E AMPLIACAO DO PREDIO DA AS	2.031.361,82		2.031.361,82
01.122.0127	MANUTENCAO DA ASSEMBLEIA LEGISLATIV		109.421.926,67	109.421.926,67
01.122.0127.1292	PROGRAMA DE MODERNIZACAO DO CONTROL	536.986,58		536.986,58
	PROGRAMA DE MODERNIZACAO DO CONTROL	536.986,58		536.986,58
	JUDICIARIA	12.337.426,79	17.958.686,13	30.296.112,92
02.061.	ACAO JUDICIARIA	12.257.038,67	416.391,87	12.673.430,54
02.061.0003	PROCESSO JUDICIARIO		416.391,87	416.391,87
02.061.0003.2100	MANUTENCAO DA CORREGEDORIA GERAL DE		339.584,07	339.584,07
02.061.0003.2279	MANUTENCAO DO FUNDO ESPECIAL DA ESC		76.807,80	76.807,80
02.061.0205	MODERNIZACAO E REAPARELHAMENTO DO P	12.257.038,67		12.257.038,67
02.061.0205.1571	CONSTRUCAO DE FORUNS	6.186.916,58		6.186.916,58
02.061.0205.1572	REFORMA, AMPLIACAO E RESTAURACAO DE	5.227.822,09		5.227.822,09
02.061.0205.1574	INFORMATIZACAO DO PODER JUDICIÁRIO	842.300,00		842.300,00
02.062.	DEFESA DO INTERESSE PUBLICO NO PROC		17.431.412,67	17.431.412,67
02.062.0004	ADMINISTRACAO		17.431.412,67	17.431.412,67
02.062.0004.2119	REPRESENTACAO JUDICIÁRIA DO ESTADO		17.431.412,67	17.431.412,67
02.092.	REPRESENTACAO JUDICIAL E EXTRAJUDIC	80.388,12		80.388,12
02.092.0120	MODERNIZACAO DA INFRAESTRUTURA DA P	80.388,12		80.388,12
02.092.0120.1271	REFORMA E AMPLIACAO DA SEDE DA PGE	57.715,90		57.715,90
02.092.0120.1272	CONSTRUCAO DA ESCOLA SUPERIOR DA P	10.350,00		10.350,00
02.092.0120.1273	AMPLIACAO E REFORMA DA UNIDADE DA P	12.322,22		12.322,22
02.364.	ENSINO SUPERIOR		110.881,59	110.881,59
02.364.0003	PROCESSO JUDICIARIO		110.881,59	110.881,59
02.364.0003.2123	MANUTENCAO DA ESCOLA SUPERIOR DE MA		110.881,59	110.881,59
	ESSENCIAL A JUSTICA	1.761.834,87	80.564.644,49	82.326.479,36
03.091.	DEFESA DA ORDEM JURIDICA		287.987,85	287.987,85
03.091.0003	PROCESSO JUDICIARIO		287.987,85	287.987,85
03.091.0003.2089	CORREICOES ORDINARIAS E EXTRAORDINA		14.068,50	14.068,50
03.091.0003.2108	MANUTENCAO DAS PROMOTORIAS DO INTER		260.661,35	260.661,35
03.091.0003.2216	MANUTENCAO DO FUNDO ESPECIAL DO MIN		13.258,00	13.258,00
03.122.	ADMINISTRACAO GERAL	1.707.874,87	80.022.213,73	81.730.088,60
03.122.0003	PROCESSO JUDICIARIO		73.472.574,94	73.472.574,94
03.122.0003.2107	MANUTENCAO DO GABINETE DO MINISTERI		72.124.060,87	72.124.060,87
03.122.0003.2127	MANUTENCAO DOS SERVICOS ADMINISTRAT		1.348.514,07	1.348.514,07
03.122.0004	ADMINISTRACAO		6.549.638,79	6.549.638,79
03.122.0004.2322	MANUTENCAO DO GABINETE DA DEFENSORI		22.046,41	22.046,41
03.122.0004.2323	MANUTENCAO DA DIRETORIA DE ADMINIST		6.527.592,38	6.527.592,38
03.122.0113	PROMOCAO DA MELHORIA DA INFRAESTRUT	195.332,10		195.332,10
03.122.0113.1242	CONSTRUCAO E REFORMA DAS PROMOTORI	171.869,17		171.869,17
03.122.0113.1243	AMPLIACAO, RECUPERACAO E REFORMA DO	23.462,93		23.462,93
03.122.0123	PROMOCAO DA MODERNIZACAO DAS ACOES	1.512.542,77		1.512.542,77
03.122.0123.1276	MODERNIZACAO DO FEMPEAL	866.778,27		866.778,27
03.122.0123.1278	CONSTRUCAO E REFORMA DAS PROMOTORIA	645.764,50		645.764,50

GOVERNO DO ESTADO DE ALAGOAS
SECRETARIA DE ESTADO DA FAZENDA
SUPERINTENDENCIA DO TESOUREO ESTADUAL

DEMONST.DA DESP.DO EST.DISCIM. A NIVEL DE PROGRAMAS
CONSOLIDACAO GERAL
ANEXO 07

FOLHA: 02
REFERENCIA: DEZEMBRO:
EXERCICIO : 2008

CODIGO	DESCRICAO	PROJETOS	ATIVIDADES	TOTAL
03.128.	FORMACAO DE RECURSOS HUMANOS	53.960,00	243.819,26	297.779,26
03.128.0003	PROCESSO JUDICIARIO		243.819,26	243.819,26
03.128.0003.2124	MANUTENCAO DA ESCOLA SUPERIOR DO M		243.819,26	243.819,26
03.128.0123	PROMOCAO DA MODERNIZACAO DAS ACOES	53.960,00		53.960,00
03.128.0123.1277	CAPACITACAO E TREINAMENTO EM RESURS	53.960,00		53.960,00
03.183.	INFORMACAO E INTELIGENCIA		10.623,65	10.623,65
03.183.0003	PROCESSO JUDICIARIO		10.623,65	10.623,65
03.183.0003.2363	MANUTENCAO DO SERVICOS DE INTELIGÊN		10.623,65	10.623,65
	ADMINISTRACAO	30.305.995,30	961.445.007,16	991.751.002,46
04.061.	ACAO JUDICIARIA		4.760.344,78	4.760.344,78
04.061.0003	PROCESSO JUDICIARIO		4.760.344,78	4.760.344,78
04.061.0003.2114	MANUTENCAO DO FUNDO ESPECIAL DE MOD		4.760.344,78	4.760.344,78
04.122.	ADMINISTRACAO GERAL	14.576.278,79	495.797.311,39	510.373.590,18
04.122.0003	PROCESSO JUDICIARIO		185.913.637,43	185.913.637,43
04.122.0003.2211	MANUTENCAO DOS ORGAOS DO PODER JUDI		185.913.637,43	185.913.637,43
04.122.0004	ADMINISTRACAO		309.821.274,76	309.821.274,76
04.122.0004.2001	MANUTENCAO DAS ATIVIDADES DO ORGAO		26.633.674,07	26.633.674,07
04.122.0004.2002	MANUTENCAO DO GABINETE		16.539.216,27	16.539.216,27
04.122.0004.2039	MANUTENCAO DO ESEAL/AL		198.458,19	198.458,19
04.122.0004.2042	MANUTENCAO DA OUVIDORIA GERAL DO ES		463.310,97	463.310,97
04.122.0004.2050	MANUTENCAO DA ASSESSORIA GOVERNAMEN		6.560.493,22	6.560.493,22
04.122.0004.2057	ENCARGOS CENTRALIZADO DA ADMINISTRA		45.465.605,39	45.465.605,39
04.122.0004.2058	AQUISICOES, INDENIZACOES E RESTITUI		322.450,25	322.450,25
04.122.0004.2060	ENCARGOS DE EXERCICIOS ENCERRADOS		35.420.688,41	35.420.688,41
04.122.0004.2091	MANUTENCAO DA CONTROLADORIA GERAL D		1.431.335,25	1.431.335,25
04.122.0004.2093	MANUTENCAO DAS COORDENADORIAS SETOR		113.989.588,26	113.989.588,26
04.122.0004.2131	MANUTENCAO DO FUNDO DE DESENVOLVIME		1.591.558,07	1.591.558,07
04.122.0004.2134	ASSESSORIA JURIDICA AO GOVERNADOR		503.157,57	503.157,57
04.122.0004.2135	MANUTENCAO DA JUNTA COMERCIAL		293.639,19	293.639,19
04.122.0004.2137	MANUTENCAO DO ARQUIVO		38.787,80	38.787,80
04.122.0004.2143	MANUTENCAO DO GABINETE DO SECRETÁRI		4.280.745,93	4.280.745,93
04.122.0004.2177	MANUTENCAO DAS ATIVIDADES DA CARHP		42.834.388,75	42.834.388,75
04.122.0004.2205	TRANSFERENCIA DA COTA PARTE PELA CO		10.349.923,74	10.349.923,74
04.122.0004.2206	MANUTENCAO DO FUNDO ESTADUAL DE DEF		408.300,20	408.300,20
04.122.0004.2331	APOIO A OPERACIONALIZACAO DO MICRO		40.080,00	40.080,00
04.122.0004.2343	MANUTENCAO DOS CONSELHOS		17.563,59	17.563,59
04.122.0004.2344	ASSESSORIA ESPECIAL DE ORGAOS E ENT		50.000,00	50.000,00
04.122.0004.2346	MANUTENCAO DO GABINETE DO GOVERNADO		595.151,00	595.151,00
04.122.0004.2362	MANUTENCAO DO SISTEMA DE TV DA ASSE		1.633.158,64	1.633.158,64
04.122.0004.2368	AJUDA FINANCEIRA A ENTIDADES		160.000,00	160.000,00
04.122.0088	PROGRAMA DE DESENVOLVIMENTO TECNOL	8.172.200,00	62.399,20	8.234.599,20
04.122.0088.1198	INFRA-ESTRUTURA FISICA DO DETRAN	8.172.200,00		8.172.200,00
04.122.0088.2234	TREINAMENTO E DESENVOLVIMENTO DE PE		62.399,20	62.399,20
04.122.0140	PROJETOS, FISCALIZACOES E CONSTRUCO	969.665,08		969.665,08
04.122.0140.1358	ELABORACAO DE PROJETOS DE ENGENHAR	889.665,08		889.665,08
04.122.0140.1374	INFORMATIZACAO DO SERVEAL	80.000,00		80.000,00
04.122.0152	PROGRAMA DE MOBILIZACAO PARA O DESE	469.171,98		469.171,98
04.122.0152.1436	ORGANIZACAO IMPLEMENTACAO E AMPLIAC	469.171,98		469.171,98
04.122.0163	PROGRAMA NACIONAL DE MODERNIZACAO D	25.584,28		25.584,28
04.122.0163.1454	POLITICAS E GESTAO DE RECURSOS HUMA	157,24		157,24
04.122.0163.1458	IMPLEMENTACAO DAS ACOES DA UNIDADE	25.427,04		25.427,04

GOVERNO DO ESTADO DE ALAGOAS
SECRETARIA DE ESTADO DA FAZENDA
SUPERINTENDENCIA DO TESOUREO ESTADUAL

DEMONST.DA DESP.DO EST.DISCIM. A NIVEL DE PROGRAMAS
CONSOLIDACAO GERAL
ANEXO 07

FOLHA: 03
REFERENCIA: DEZEMBRO:
EXERCICIO : 2008

CODIGO	DESCRICAO	PROJETOS	ATIVIDADES	TOTAL
04.122.0166	DESENVOLVIMENTO REGIONAL E LOCAL	73.445,92		73.445,92
04.122.0166.1467	APOIO AO DESENVOLVIMENTO LOCAL	100,00		100,00
04.122.0166.1468	ASSISTÊNCIA TECNICA AOS MUNICIPIOS	60.936,73		60.936,73
04.122.0166.1469	ESTUDO DA REGIONALIZACAO DO ESTADO	12.409,19		12.409,19
04.122.0191	PROGRAMA BIODIESEL	56.198,98		56.198,98
04.122.0191.1525	COORDENACAO ESTRATEGICA PARA O BIOD	9.468,98		9.468,98
04.122.0191.1526	MOBILIZACAO E ORGANIZACAO PARA PROD	46.730,00		46.730,00
04.122.0196	FORTALECIMENTO E DISSEMINACAO DA IN	305.104,36		305.104,36
04.122.0196.1626	PROMOCAO DE ESTUDOS E PESQUISAS SOC	304.189,36		304.189,36
04.122.0196.1627	CONSOLIDACAO E IMPLEMENTACAO DO CE	915,00		915,00
04.122.0204	DESENVOLVIMENTO FAZENDARIO	4.504.908,19		4.504.908,19
04.122.0204.1563	TREINAMENTO E DESENVOLVIMENTO DO SE	298.267,88		298.267,88
04.122.0204.1564	AMPLIACAO E REFORMA DE POSTOS FISCA	127.589,37		127.589,37
04.122.0204.1565	MELHORIA DAS CONDICOOES OPERACIONAIS	1.058.975,04		1.058.975,04
04.122.0204.1567	MELHORIA DA ESTRUTURA DE INFORMÁTIC	3.020.075,90		3.020.075,90
04.123.	ADMINISTRACAO FINANCEIRA		457.027.087,61	457.027.087,61
04.123.0004	ADMINISTRACAO		457.027.087,61	457.027.087,61
04.123.0004.2012	TRANSFERÊNCIA DA COTA-PARTE DO ICMS		403.669.897,04	403.669.897,04
04.123.0004.2020	TRANSFERÊNCIA DA COTA-PARTE DO IPVA		44.557.624,39	44.557.624,39
04.123.0004.2024	TRANSFERÊNCIA DA COTA-PARTE IPI-EST		3.179.024,59	3.179.024,59
04.123.0004.2193	TRANSFERÊNCIA DA COTA PARTE DA CIDE		5.620.541,59	5.620.541,59
04.126.	TECNOLOGIA DA INFORMACAO	13.681.955,23	1.257.501,99	14.939.457,22
04.126.0004	ADMINISTRACAO		1.257.501,99	1.257.501,99
04.126.0004.2062	ENCARGOS COM SERVICOS DE PROCESSAME		1.257.501,99	1.257.501,99
04.126.0041	INOVACAO E GESTAO DA GOVERNANCA ELE	13.396.838,57		13.396.838,57
04.126.0041.1062	CONSTRUCAO E AMPLIACAO DO PREDIO SE	4.180,50		4.180,50
04.126.0041.1070	IMPLEMENTACAO DA REDE INTEGRADA CON	12.884.458,08		12.884.458,08
04.126.0041.1265	DESENVOLVIMENTO E GESTAO DE SOLUCOE	349.902,99		349.902,99
04.126.0041.1275	DESENVOLVIMENTO E IMPLANTACAO DA GO	158.297,00		158.297,00
04.126.0088	PROGRAMA DE DESENVOLVIMENTO TECNOLO	285.116,66		285.116,66
04.126.0088.1258	PROJETOS DE APORTE TECNOLOGICO	285.116,66		285.116,66
04.128.	FORMACAO DE RECURSOS HUMANOS		166.598,88	166.598,88
04.128.0004	ADMINISTRACAO		166.598,88	166.598,88
04.128.0004.2152	MANUTENCAO DA ESCOLA FAZENDÁRIA		30.764,88	30.764,88
04.128.0004.2156	CAPACITACAO E TREINAMENTO DE RECURS		135.834,00	135.834,00
04.129.	ADMINISTRACAO DE RECEITAS		410.925,01	410.925,01
04.129.0005	ADMINISTRACAO FINANCEIRA		410.925,01	410.925,01
04.129.0005.2145	MANUTENCAO DO PROGRAMA DE COMUNICAC		410.925,01	410.925,01
04.130.	ADMINISTRACAO DE CONCESSOES	2.008.557,10		2.008.557,10
04.130.0195	REGULACAO DOS SERVICOS DELEGADOS/CO	2.008.557,10		2.008.557,10
04.130.0195.1550	REALIZACAO DE CAMPANHA EDUCATIVA	49.263,50		49.263,50
04.130.0195.1551	CAPACITACAO E TREINAMENTOS EM RH	58.277,05		58.277,05
04.130.0195.1553	CRIAR MINI TERMINAIS DE TRANSPORTES	22.443,98		22.443,98
04.130.0195.1554	INFORMATIZACAO DA ARSAL	19.999,59		19.999,59
04.130.0195.1610	FISCALIZACAO DOS SERVICOS/ENERGIA	1.666.446,78		1.666.446,78
04.130.0195.1613	DESENVOLVIMENTO DE ESTUDOS E PESQUI	192.126,20		192.126,20
04.131.	COMUNICACAO SOCIAL		2.025.237,50	2.025.237,50
04.131.0004	ADMINISTRACAO		2.025.237,50	2.025.237,50
04.131.0004.2063	DIVULGACAO E ATOS DOS PODERES PÚBLI		2.025.237,50	2.025.237,50
04.422.	DIREITOS INDIVIDUAIS, COLETIVOS E D	39.204,18		39.204,18
04.422.0161	DEFESA DO CONSUMIDOR	39.204,18		39.204,18

GOVERNO DO ESTADO DE ALAGOAS
SECRETARIA DE ESTADO DA FAZENDA
SUPERINTENDENCIA DO TESOUREO ESTADUAL

DEMONST.DA DESP.DO EST.DISCIM. A NIVEL DE PROGRAMAS
CONSOLIDACAO GERAL
ANEXO 07

FOLHA: 04
REFERENCIA: DEZEMBRO:
EXERCICIO : 2008

CODIGO	DESCRICAO	PROJETOS	ATIVIDADES	TOTAL
04.422.0161.1445	IMPLANTACAO DE EVENTOS DE DIVULGACA SEGURANCA PUBLICA	39.204,18 4.867.539,12		39.204,18 588.545.396,44
06.121.	PLANEJAMENTO E ORCAMENTO	711.913,50		711.913,50
06.121.0078	CONSTRUCAO E REFORMA DAS INSTITUICO	711.913,50		711.913,50
06.121.0078.1174	CONSTRUCAO E EQUIPAMENTO DOS CENTRO	711.913,50		711.913,50
06.122.	ADMINISTRACAO GERAL		142.108.674,81	142.108.674,81
06.122.0004	ADMINISTRACAO		142.108.674,81	142.108.674,81
06.122.0004.2027	ASSESSORAMENTO MILITAR E SEGURANCA		14.038.989,68	14.038.989,68
06.122.0004.2090	MANUTENCAO DO CORPO DE BOMBEIROS		51.238.015,43	51.238.015,43
06.122.0004.2165	MANUTENCAO DAS ATIVIDADES DO ORGAO		30.640.457,85	30.640.457,85
06.122.0004.2275	AMPLIACAO DE EQUIPAMENTOS		293.230,21	293.230,21
06.122.0004.2350	MANUTENCAO DO FORUM DE DEFESA SOCIA		30.716,67	30.716,67
06.122.0004.2354	MANUTENCAO DA COORDENADORIA ADMINIS		33.091.584,37	33.091.584,37
06.122.0004.2355	MANUTENCAO DO CONSELHO DIRETOR DO F		23.690,71	23.690,71
06.122.0004.2356	MANUTENCAO DA DIRETORIA GERAL DO SI		5.231.553,88	5.231.553,88
06.122.0004.2357	MANUTENCAO DA DIRETORIA DAS UNIDADE		7.008.583,15	7.008.583,15
06.122.0004.2360	MANUTENCAO DO GABINETE		511.852,86	511.852,86
06.125.	NORMATIZACAO E FISCALIZACAO	16.150,00		16.150,00
06.125.0087	PROGRAMA DE SEGURANCA E EDUCACAO DE	16.150,00		16.150,00
06.125.0087.1212	ELABORACAO E IMPLEMENTACAO DE PLANO	16.150,00		16.150,00
06.126.	TECNOLOGIA DA INFORMACAO	922.993,00		922.993,00
06.126.0068	REDUCAO DA VIOLÊNCIA	922.993,00		922.993,00
06.126.0068.1593	MODERNIZACAO DA SEGURANCA PÚBLICA	922.993,00		922.993,00
06.181.	POLICIAMENTO	1.674.846,60	439.145.095,66	440.819.942,26
06.181.0004	ADMINISTRACAO		439.145.095,66	439.145.095,66
06.181.0004.2006	MANUTENCAO DO CENTRO DE FORMACAO E		524.812,01	524.812,01
06.181.0004.2010	MANUTENCAO DO DEPARTAMENTO CENTRAL		84.999.098,33	84.999.098,33
06.181.0004.2013	MANUTENCAO DO COMANDO DE POLICIAMEN		964.200,32	964.200,32
06.181.0004.2116	MANUTENCAO DA DIRETORIA DE APOIO LO		3.474.413,05	3.474.413,05
06.181.0004.2117	MANUTENCAO DO COMANDO GERAL E SERVI		346.039.851,72	346.039.851,72
06.181.0004.2118	MANUTENCAO DO COMANDO DE POLICIAMEN		808.994,05	808.994,05
06.181.0004.2120	MANUTENCAO DA ACADEMIA DE POLICIA M		1.088.147,20	1.088.147,20
06.181.0004.2361	MANUTENCAO DO FUNDO ESPECIAL DE REE		1.245.578,98	1.245.578,98
06.181.0068	REDUCAO DA VIOLÊNCIA	192.663,81		192.663,81
06.181.0068.1251	AMPLIACAO DA EFICIÊNCIA DA POLICIA	192.663,81		192.663,81
06.181.0104	MELHORAR A INFRA-ESTRUTURA	398.989,15		398.989,15
06.181.0104.1602	REFORMA DE QUARTEIS	398.989,15		398.989,15
06.181.0105	MELHORAR A OPERACAO - PMAL	1.083.193,64		1.083.193,64
06.181.0105.1168	REAPARELHAMENTO DA POLICIA MILITAR	1.083.193,64		1.083.193,64
06.182.	DEFESA CIVIL	1.341.646,02		1.341.646,02
06.182.0068	REDUCAO DA VIOLÊNCIA	1.341.646,02		1.341.646,02
06.182.0068.1063	INFORMATIZACAO DO CBMAL	123.403,32		123.403,32
06.182.0068.1064	MODERNIZACAO DO SISTEMA DE COMUNICA	27.895,25		27.895,25
06.182.0068.1068	REFORMA E RECUPERACAO DE QUARTEIS-C	56.663,10		56.663,10
06.182.0068.1079	PREVENCAO E COMBATE A SITUACAO DE R	1.124.311,18		1.124.311,18
06.182.0068.1184	IMPLANTACAO DO PROGRAMA PROFISSIONA	9.373,17		9.373,17
06.183.	INFORMACAO E INTELIGENCIA		18.611,23	18.611,23
06.183.0004	ADMINISTRACAO		18.611,23	18.611,23
06.183.0004.2351	MANUTENCAO DA DIRETORIA GERAL DE PO		18.611,23	18.611,23
06.301.	ATENCAO BASICA		387.548,39	387.548,39
06.301.0004	ADMINISTRACAO		387.548,39	387.548,39

GOVERNO DO ESTADO DE ALAGOAS
SECRETARIA DE ESTADO DA FAZENDA
SUPERINTENDENCIA DO TESOUREO ESTADUAL

DEMONST.DA DESP.DO EST.DISCIM. A NIVEL DE PROGRAMAS
CONSOLIDACAO GERAL
ANEXO 07

FOLHA: 05
REFERENCIA: DEZEMBRO:
EXERCICIO : 2008

CODIGO	DESCRICAO	PROJETOS	ATIVIDADES	TOTAL
06.301.0004.2121	MANUTENCAO DA DIRETORIA DA SAUDE		387.548,39	387.548,39
06.363.	ENSINO PROFISSIONAL	105.910,00		105.910,00
06.363.0078	CONSTRUCAO E REFORMA DAS INSTITUICO	105.910,00		105.910,00
06.363.0078.1081	CAPACITACAO TECNICO PROFISSIONAL	105.910,00		105.910,00
06.367.	EDUCACAO ESPECIAL	94.080,00		519.488,99
06.367.0087	PROGRAMA DE SEGURANCA E EDUCACAO DE	94.080,00	425.408,99	519.488,99
06.367.0087.1153	EDUCACAO DE TRÂNSITO NAS ESCOLAS	94.080,00		94.080,00
06.367.0087.4067	CAMPANHAS EDUCATIVAS		425.408,99	425.408,99
06.571.	DESENVOLVIMENTO CIENTIFICO		1.592.518,24	1.592.518,24
06.571.0004	ADMINISTRACAO		1.592.518,24	1.592.518,24
06.571.0004.2352	MANUTENCAO DA DIRETORIA GERAL DO CE		1.592.518,24	1.592.518,24
08.122.	ASSISTENCIA SOCIAL	2.964.881,33	4.729.874,98	7.694.756,31
08.122.0004	ADMINISTRACAO GERAL		4.729.874,98	4.729.874,98
08.122.0004.2002	ADMINISTRACAO		4.729.874,98	4.729.874,98
08.122.0004.2093	MANUTENCAO DO GABINETE		116.182,03	116.182,03
08.122.0004.2156	MANUTENCAO DAS COORDENADORIAS SETOR		4.483.739,47	4.483.739,47
08.122.0004.2225	CAPACITACAO E TREINAMENTO DE RECURS		70.154,68	70.154,68
08.241.	MANUTENCAO DO CON ESTADUAL DE ASSI		59.798,80	59.798,80
08.241.0149	ASSISTENCIA AO IDOSO	1.726.583,91		1.726.583,91
08.241.0149.1411	PROGRAMA DE PROTECAO SOCIAL BASICA	574.734,17		574.734,17
08.241.0149.1411	IMPLANTAR CONSELHOS DO IDOSO E DAS	445.238,24		445.238,24
08.241.0149.1479	CAPACITAR GESTORES, TRABALHADORES,	129.495,93		129.495,93
08.241.0154	PROGRAMA DE PROTECAO SOCIAL ESPECIA	1.151.849,74		1.151.849,74
08.241.0154.1419	CAPACITAR FAMILIAS REFERENCIADAS NO	1.151.849,74		1.151.849,74
08.242.	ASSISTENCIA AO PORTADOR DE DEFICIEN	889.838,96		889.838,96
08.242.0149	PROGRAMA DE PROTECAO SOCIAL BASICA	843.876,46		843.876,46
08.242.0149.1409	QUALIFICACAO DE GESTORES, TRABALHAD	843.876,46		843.876,46
08.242.0154	PROGRAMA DE PROTECAO SOCIAL ESPECIA	45.962,50		45.962,50
08.242.0154.1418	CAPACITACAO DE GESTORES, TRABALHADO	45.962,50		45.962,50
08.243.	ASSISTENCIA A CRIANCA E AO ADOLESC	105,00		105,00
08.243.0154	PROGRAMA DE PROTECAO SOCIAL ESPECIA	105,00		105,00
08.243.0154.1420	MAPEAR A REDE DE PROTECAO SOCIAL ES	105,00		105,00
08.244.	ASSISTENCIA COMUNITARIA	201.385,62		201.385,62
08.244.0130	PROGRAMA DE GESTAO DO SISTEMA UNICO	201.385,62		201.385,62
08.244.0130.1475	IMPLANTACAO DO SISTEMA DE MONITORAM	201.275,62		201.275,62
08.244.0130.1576	QUALIFICACAO DE GESTORES, TRABALHAD	110,00		110,00
08.306.	ALIMENTACAO E NUTRICAO	146.967,84		146.967,84
08.306.0157	PROGRAMA DE SEGURANCA ALIMENTAR E N	146.967,84		146.967,84
08.306.0157.1425	SISTEMA NUTRICIONAL DE SEGURANCA AL	4.744,48		4.744,48
08.306.0157.1429	REDE GOVERNAMENTAL E NAO GOVERNAMEN	142.223,36		142.223,36
09.122.	PREVIDENCIA SOCIAL		362.359.310,86	362.359.310,86
09.122.0004	ADMINISTRACAO GERAL		303.760,41	303.760,41
09.122.0004.2207	ADMINISTRACAO		303.760,41	303.760,41
09.271.	MANUTENCAO DAS ATIVIDADES DO FUNDO		303.760,41	303.760,41
09.271.0004	PREVIDENCIA BASICA		234.135.694,80	234.135.694,80
09.271.0004.2084	ADMINISTRACAO		234.135.694,80	234.135.694,80
09.272.	CONCESSOES DE APOSENTADORIAS E PENS		234.135.694,80	234.135.694,80
09.272.0004	PREVIDENCIA DO REGIME ESTATUTÉRIO		127.919.855,65	127.919.855,65
09.272.0004.2064	ADMINISTRACAO		127.919.855,65	127.919.855,65
09.272.0004.2065	ENCARGOS DE REPRESENTACAO A EX-GOVE		283.500,00	283.500,00
09.272.0004.2065	ENCARGOS COM INATIVOS E PENSIONISTA		127.636.355,65	127.636.355,65

GOVERNO DO ESTADO DE ALAGOAS
SECRETARIA DE ESTADO DA FAZENDA
SUPERINTENDENCIA DO TESOUREO ESTADUAL

DEMONST.DA DESP.DO EST.DISCIM. A NIVEL DE PROGRAMAS
CONSOLIDACAO GERAL
ANEXO 07

FOLHA: 06
REFERENCIA: DEZEMBRO:
EXERCICIO : 2008

CODIGO	DESCRICAO	PROJETOS	ATIVIDADES	TOTAL
	SAUDE	768.915,54	531.714.466,31	532.483.381,85
10.121.	PLANEJAMENTO E ORCAMENTO		414.347,69	414.347,69
10.121.0175	PROGRAMA DE GESTAO E CONTROLE SO		414.347,69	414.347,69
10.121.0175.4312	IMPLEMENTACAO DO PLANEJAMENTO, MONI		175.116,53	175.116,53
10.121.0175.4314	FORTALECIMENTO DO PROCESSO DE REGIO		46.356,23	46.356,23
10.121.0175.4318	IMPLEMENTACAO DA REGULACAO DO SIS		192.874,93	192.874,93
10.122.	ADMINISTRACAO GERAL		307.613.856,66	307.613.856,66
10.122.0004	ADMINISTRACAO		307.613.856,66	307.613.856,66
10.122.0004.2001	MANUTENCAO DAS ATIVIDADES DO ORGAO		105.818.521,96	105.818.521,96
10.122.0004.2002	MANUTENCAO DO GABINETE		277.467,78	277.467,78
10.122.0004.2037	MANUTENCAO DO FUNDO ESTADUAL DE SAÚ		62.200.683,73	62.200.683,73
10.122.0004.2093	MANUTENCAO DAS COORDENADORIAS SETOR		139.216.667,61	139.216.667,61
10.122.0004.2138	MANUTENCAO DO CONSELHO ESTADUAL DE		100.515,58	100.515,58
10.126.	TECNOLOGIA DA INFORMACAO		576.294,40	576.294,40
10.126.0175	PROGRAMA DE GESTAO E CONTROLE SO		576.294,40	576.294,40
10.126.0175.4319	IMPLANTACAO DA POLITICA DE TECNOLOG		576.294,40	576.294,40
10.128.	FORMACAO DE RECURSOS HUMANOS		1.115.752,77	1.115.752,77
10.128.0175	PROGRAMA DE GESTAO E CONTROLE SO		1.115.752,77	1.115.752,77
10.128.0175.4317	EFETIVACAO DA POLITICA DE EDUCACAO		1.115.752,77	1.115.752,77
10.301.	ATENCAO BASICA		10.875.274,07	10.875.274,07
10.301.0004	ADMINISTRACAO		7.485.234,58	7.485.234,58
10.301.0004.2021	ENCARGOS CENTRALIZADOS - SAÚDE		7.485.234,58	7.485.234,58
10.301.0158	PROGRAMA DE FORTALECIMENTO DA ATENC		3.390.039,49	3.390.039,49
10.301.0158.4103	CONTRIBUIR NA REESTRUTURACAO DOS S		70.450,76	70.450,76
10.301.0158.4104	APOIO À AMPLIACAO DA ESTRATEGIA SA		98.263,21	98.263,21
10.301.0158.4105	IMPLANTAR A CONTRA PARTIDA FINANCEI		3.221.325,52	3.221.325,52
10.302.	ASSISTENCIA HOSPITALAR E AMBULATORI		152.948.070,62	152.948.070,62
10.302.0004	ADMINISTRACAO		41.610.790,10	41.610.790,10
10.302.0004.2153	MANUTENCAO DO HOSPITAL ESCOLA DR. J		1.174.976,05	1.174.976,05
10.302.0004.2154	MANUTENCAO DA MATERNIDADE ESCOLA SA		11.136.883,32	11.136.883,32
10.302.0004.2155	MANUTENCAO DO HOSPITAL ESCOLA PORTU		3.560.341,13	3.560.341,13
10.302.0004.2157	MANUTENCAO DO HOSPITAL ESCOLA DR HE		2.263.324,30	2.263.324,30
10.302.0004.2212	ASSISTÊNCIA MEDICA-HOSPITALAR, ODON		23.012.457,00	23.012.457,00
10.302.0004.2260	MANUTENCAO DO AMBULATORIO DA FACULD		127.728,00	127.728,00
10.302.0004.2261	MANUTENCAO DO AMBULATORIO DA FACULD		90.262,20	90.262,20
10.302.0004.2262	MANUTENCAO DO AMBULATORIO DA FACULD		127.441,00	127.441,00
10.302.0004.2263	MANUTENCAO DO AMBULATORIO DA FACULD		117.377,10	117.377,10
10.302.0192	PROGRAMA DE FORTALECIMENTO DA MEDIA		111.337.280,52	111.337.280,52
10.302.0192.4125	COOPERACAO TECNICA E FINANCEIRA PAR		590.025,62	590.025,62
10.302.0192.4126	COOPERACAO TECNICA E FINANCEIRA PAR		24.935.576,53	24.935.576,53
10.302.0192.4127	FORTALECIMENTO DA ATENCAO AMBULATOR		77.360.852,98	77.360.852,98
10.302.0192.4128	REGIONALIZAR O ATENDIMENTO DE URGÊN		2.572.747,37	2.572.747,37
10.302.0192.4129	CONSTRUCAO E EQUIPAMENTO DE UNIDADE		4.329.971,13	4.329.971,13
10.302.0192.4130	ESTRUTURACAO DA REDE DE HEMOCENTRO		1.548.106,89	1.548.106,89
10.303.	SUPORTE PROFILATICO E TERAPEUTICO		48.671.365,45	48.671.365,45
10.303.0004	ADMINISTRACAO		1.311.087,27	1.311.087,27
10.303.0004.2253	MANUTENCAO DAS ATIVIDADES DO CENTRO		43.809,45	43.809,45
10.303.0004.2255	MANUTENCAO DO CENTRO DE PATOLOGIA E		1.267.277,82	1.267.277,82
10.303.0177	PROGRAMA DE ASSISTÊNCIA FARMACÊUTIC		47.360.278,18	47.360.278,18
10.303.0177.4117	FORTALECIMENTO DA GESTAO E ADMINI		469.002,63	469.002,63
10.303.0177.4118	GARANTIA DO CO-FINANCIAMENTO DA ASS		4.364.352,39	4.364.352,39

GOVERNO DO ESTADO DE ALAGOAS
SECRETARIA DE ESTADO DA FAZENDA
SUPERINTENDENCIA DO TESOUREO ESTADUAL

DEMONST.DA DESP.DO EST.DISCIM. A NIVEL DE PROGRAMAS
CONSOLIDACAO GERAL
ANEXO 07

FOLHA: 07
REFERENCIA: DEZEMBRO:
EXERCICIO : 2008

CODIGO	DESCRICAO	PROJETOS	ATIVIDADES	TOTAL
10.303.0177.4120	DISPONIBILIZACAO DE MEDICAMENTOS DE		26.639.248,55	26.639.248,55
10.303.0177.4121	DISPONIBILIZACAO DE MEDICAMENTOS PA		9.764.499,82	9.764.499,82
10.303.0177.4122	DISPONIBILIZACAO DE MEDICAMENTOS E		373.153,96	373.153,96
10.303.0177.4123	AQUISICAO DE MEDICAMENTOS		5.750.020,83	5.750.020,83
10.304.	VIGILANCIA SANITARIA		836.012,11	836.012,11
10.304.0170	PROGRAMA DE VIGILANCIA A SAUDE		836.012,11	836.012,11
10.304.0170.4112	IMPLEMENTACAO DAS ACOES DE VIGILANC		836.012,11	836.012,11
10.305.	VIGILANCIA EPIDEMIOLOGICA		7.635.644,06	7.635.644,06
10.305.0170	PROGRAMA DE VIGILANCIA A SAUDE		7.635.644,06	7.635.644,06
10.305.0170.4106	ESTRUTURACAO E OPERACIONALIZACAO DA		2.563.679,49	2.563.679,49
10.305.0170.4107	IMPLANTACAO DO USO DAS INFORMACOES		16.651,60	16.651,60
10.305.0170.4110	FORTALECER AS ACOES DE VIGILANCIA		5.002.044,82	5.002.044,82
10.305.0170.4114	IMPLEMENTACAO DAS ACOES DE PROMOCAO		53.268,15	53.268,15
10.331.	PROTECAO E BENEFICIOS AO TRABALHADO		236.872,23	236.872,23
10.331.0170	PROGRAMA DE VIGILANCIA A SAUDE		236.872,23	236.872,23
10.331.0170.4111	IMPLEMENTACAO DAS ACOES DE VIGILANC		236.872,23	236.872,23
10.332.	RELACOES DE TRABALHO		57.239,50	57.239,50
10.332.0175	PROGRAMA DE GESTAO E CONTROLE SO		57.239,50	57.239,50
10.332.0175.4316	EFETIVACAO DA POLITICA DE GESTAO D		57.239,50	57.239,50
10.364.	ENSINO SUPERIOR	768.915,54	428.662,96	1.197.578,50
10.364.0004	ADMINISTRACAO		428.662,96	428.662,96
10.364.0004.2258	MANUTENCAO DA PRO-REITORIA DE DESEN		50.438,32	50.438,32
10.364.0004.2259	MANUTENCAO DA A PRO-REITORIA DE PLA		110.337,23	110.337,23
10.364.0004.2264	MANUTENCAO DAS ATIVIDADES DA REITOR		148.369,76	148.369,76
10.364.0004.2265	MANUTENCAO PRO-REITORIA DE PESQUISA		36.260,00	36.260,00
10.364.0004.2268	MANUTENCAO DA PRO-REITORIA DE EXTEN		55.949,47	55.949,47
10.364.0004.2269	MANUTENCAO DA PRO-REITORIA DE GRADU		27.308,18	27.308,18
10.364.0025	FORTALECER O ENSINO SUPERIOR	446.675,54	446.675,54	446.675,54
10.364.0025.1255	INFORMATIZACAO DO COMPLEXO UNCISAL		446.675,54	446.675,54
10.364.0028	REESTRUTURAR OS HOSPITAIS ESCOLA	322.240,00	322.240,00	322.240,00
10.364.0028.1014	AMPLIAR A ESTRUTURA FISICA DOS HOSP		322.240,00	322.240,00
10.422.	DIREITOS INDIVIDUAIS, COLETIVOS E D		7.768,00	7.768,00
10.422.0175	PROGRAMA DE GESTAO E CONTROLE SO		7.768,00	7.768,00
10.422.0175.4315	FORTALECIMENTO DO CONTROLE SOCIAL D		7.768,00	7.768,00
10.542.	CONTROLE AMBIENTAL		29.625,71	29.625,71
10.542.0170	PROGRAMA DE VIGILANCIA A SAUDE		29.625,71	29.625,71
10.542.0170.4113	AMPLIACAO DAS ACOES DE VIGILANCIA A		29.625,71	29.625,71
10.571.	DESENVOLVIMENTO CIENTIFICO		252.783,44	252.783,44
10.571.0004	ADMINISTRACAO		252.783,44	252.783,44
10.571.0004.2254	MANUTENCAO DO CENTRO DE CIRURGIA EX		44.734,47	44.734,47
10.571.0004.2256	MANUTENCAO DO SERVICO DE VERIFICACA		208.048,97	208.048,97
10.573.	DIFUSAO DO CONHECIMENTO CIENTIFICO		14.896,64	14.896,64
10.573.0175	PROGRAMA DE GESTAO E CONTROLE SO		14.896,64	14.896,64
10.573.0175.4313	IMPLEMENTACAO DA CIENCIA, TECNOLOGI		14.896,64	14.896,64
	TRABALHO	1.461.021,60		1.461.021,60
11.331.	PROTECAO E BENEFICIOS AO TRABALHADO		909.414,61	909.414,61
11.331.0131	ABRINDO PORTAS PARA O TRABALHADOR		909.414,61	909.414,61
11.331.0131.1311	UNIDADE MOVEI AVANCADA DE ATENDIMEN		18.539,37	18.539,37
11.331.0131.1314	AGENCIA DO TRABALHADOR		302.896,20	302.896,20
11.331.0131.1315	ATENDIMENTO AO TRABALHADOR E EMPREG		554.413,99	554.413,99
11.331.0131.1360	APOSTANDO NA SABEDORIA		33.565,05	33.565,05

GOVERNO DO ESTADO DE ALAGOAS
SECRETARIA DE ESTADO DA FAZENDA
SUPERINTENDENCIA DO TESOUREO ESTADUAL

DEMONST.DA DESP.DO EST.DISCIM. A NIVEL DE PROGRAMAS
CONSOLIDACAO GERAL
ANEXO 07

FOLHA: 08
REFERENCIA: DEZEMBRO:
EXERCICIO : 2008

CODIGO	DESCRICAO	PROJETOS	ATIVIDADES	TOTAL
11.333.	EMPREGABILIDADE	16.661,63		16.661,63
11.333.0027	EMPREENDEDORISMO E MERCADO SOLIDARI	16.661,63		16.661,63
11.333.0027.1025	CENTRAL DE AUTONOMOS	16.661,63		16.661,63
11.363.	ENSINO PROFISSIONAL	534.945,36		534.945,36
11.363.0072	QUALIFICACAO SOCIAL E PROFISSIONAL	534.945,36		534.945,36
11.363.0072.1071	QUALIFICACAO SOCIAL E PROFISSIONAL EDUCACAO	534.945,36		534.945,36
12.122.	ADMINISTRACAO GERAL	15.856.810,95	583.553.865,02	599.410.675,97
12.122.0004	ADMINISTRACAO	260.100,69	234.151.136,13	234.715.612,10
12.122.0004.1604	REFORMA/AMPLIACAO DO EDIFICIO SEDE,	260.100,69		260.100,69
12.122.0004.2002	MANUTENCAO DO GABINETE		8.716.179,38	8.716.179,38
12.122.0004.2066	ENCARGOS CENTRALIZADO DA EDUCACAO		184.599.325,28	184.599.325,28
12.122.0004.2071	MANUTENCAO DO ARQUIVO PUBLICO		22.784,85	22.784,85
12.122.0156	GESTAO DA EDUCACAO PUBLICA		29.128.357,10	29.128.357,10
12.122.0156.2281	COORDENACAO DAS ATIVIDADES DE PLANE		4.513.146,78	4.513.146,78
12.122.0156.2287	MANUTENCAO DA COORDENADORIA ESPECIA		274.633,54	274.633,54
12.122.0156.2296	MANUTENCAO DA SUPERINTENDÊNCIA DE G		413.773,39	413.773,39
12.122.0156.2297	MANUTENCAO DAS COORDENADORIAS DE EN		16.539.106,74	16.539.106,74
12.122.0156.2298	MANUTENCAO DAS ATIVIDADES DOS CONSE		23.640,12	23.640,12
12.122.0156.2300	COORDENACAO DAS ATIVIDADES DA SUPER		314.323,57	314.323,57
12.122.0156.2303	APOIO AS ACOES DE EXPANSAO E MANUTE		280.604,61	280.604,61
12.122.0156.2305	COORDENACAO DAS ATIVIDADES DE GESTA		6.769.128,35	6.769.128,35
12.122.0172	GESTAO DO SISTEMA EDUCACIONAL	304.375,28		304.375,28
12.122.0172.1605	MODERNIZACAO DA GESTAO ESCOLAR	100.583,90		100.583,90
12.122.0172.1606	ACOMPANHAMENTO E AVALIACAO DO SISTE	203.791,38		203.791,38
12.122.0174	PROGRAMA DE EDUCACAO BASICA		11.684.489,52	11.684.489,52
12.122.0174.2286	COORDENACAO DAS ATIVIDADES DA EDUCA		11.684.489,52	11.684.489,52
12.125.	NORMATIZACAO E FISCALIZACAO		4.595,00	4.595,00
12.125.0156	GESTAO DA EDUCACAO PUBLICA		4.595,00	4.595,00
12.125.0156.2290	MANUTENCAO DAS ACOES DE LEGISLACAO		4.595,00	4.595,00
12.126.	TECNOLOGIA DA INFORMACAO	11.000,00	1.255.445,91	1.266.445,91
12.126.0004	ADMINISTRACAO		1.238.245,41	1.238.245,41
12.126.0004.2257	MANUTENCAO DA TECNOLOGIA DA INFORMA		1.238.245,41	1.238.245,41
12.126.0156	GESTAO DA EDUCACAO PUBLICA		17.200,50	17.200,50
12.126.0156.2301	MANUTENCAO DA COORDENADORIA SETORIA		17.200,50	17.200,50
12.126.0162	PROGRAMA DE EDUCACAO A DISTANCIA E	11.000,00		11.000,00
12.126.0162.1463	DESENVOLVIMENTO DO PROGRAMA DE EDUC	11.000,00		11.000,00
12.128.	FORMACAO DE RECURSOS HUMANOS		68.958,94	68.958,94
12.128.0156	GESTAO DA EDUCACAO PUBLICA		68.958,94	68.958,94
12.128.0156.2292	MANUTENCAO DAS ACOES DE FORMACAO CO		68.958,94	68.958,94
12.306.	ALIMENTACAO E NUTRICAO		6.967.863,64	6.967.863,64
12.306.0004	ADMINISTRACAO		6.967.863,64	6.967.863,64
12.306.0004.2076	MANUTENCAO DO PROGRAMA DE ALIMENTAC		6.967.863,64	6.967.863,64
12.361.	ENSINO FUNDAMENTAL	6.543.604,12	197.289.907,62	203.833.511,74
12.361.0004	ADMINISTRACAO		228.625,61	228.625,61
12.361.0004.2079	PROGRAMA DINHEIRO DIRETO NA ESCOLA		228.625,61	228.625,61
12.361.0034	ENSINO FUNDAMENTAL	5.492.473,13	197.034.660,19	202.527.133,32
12.361.0034.1029	IMPLANTACAO DE ESCOLA DE TEMPO INTE	143.175,54		143.175,54
12.361.0034.1152	IMPLEMENTACAO DO ENSINO FUNDAMENTAL	3.609.522,76		3.609.522,76
12.361.0034.1437	DESENVOLVIMENTO DO PROGRAMA DE FORT	1.739.774,83		1.739.774,83
12.361.0034.2304	MANUTENCAO DA DIRETORIA DE PROGRAMA		9.174,48	9.174,48

GOVERNO DO ESTADO DE ALAGOAS
SECRETARIA DE ESTADO DA FAZENDA
SUPERINTENDENCIA DO TESOUREO ESTADUAL

DEMONST.DA DESP.DO EST.DISCIM. A NIVEL DE PROGRAMAS
CONSOLIDACAO GERAL
ANEXO 07

FOLHA: 09
REFERENCIA: DEZEMBRO:
EXERCICIO : 2008

CODIGO	DESCRICAO	PROJETOS	ATIVIDADES	TOTAL
12.361.0034.2309	MANUTENCAO DO ENSINO FUNDAMENTAL		197.025.485,71	197.025.485,71
12.361.0103	DIRETORIA DE PROGRAMAS ESPECIAIS E		19.766,82	19.766,82
12.361.0103.2289	MANUTENCAO DO PROGRAMA DO LIVRO TEX		19.766,82	19.766,82
12.361.0141	PROGRAMA EDUCACAO DO CAMPO	14.839,24		14.839,24
12.361.0141.1390	DESENVOLVIMENTO DAS ACOES DE EDUCA	14.839,24		14.839,24
12.361.0168	EDUCACAO AMBIENTAL		6.855,00	6.855,00
12.361.0168.2302	MANUTENCAO DAS ATIVIDADES DE EDUCAC		6.855,00	6.855,00
12.361.0176	EDUCACAO INDIGENA	1.036.291,75		1.036.291,75
12.361.0176.1486	DESENVOLVIMENTO DA EDUCACAO ESCOLAR	1.036.291,75		1.036.291,75
12.362.	ENSINO MEDIO	3.998.091,88	104.031.556,48	108.029.648,36
12.362.0167	ENSINO MEDIO	3.998.091,88	104.031.556,48	108.029.648,36
12.362.0167.1472	IMPLANTACAO DO ENSINO MEDIO INTEGR	90.386,08		90.386,08
12.362.0167.1477	DESENVOLVIMENTO DO ENSINO MEDIO	3.907.705,80		3.907.705,80
12.362.0167.2299	MANUTENCAO DO ENSINO MEDIO		104.031.556,48	104.031.556,48
12.363.	ENSINO PROFISSIONAL	654.568,54	541.288,03	1.195.856,57
12.363.0004	ADMINISTRACAO		132.957,05	132.957,05
12.363.0004.2144	MANUTENCAO DA ESCOLA TECNICA DE SAÚ		132.957,05	132.957,05
12.363.0013	EXPANDIR A EDUCACAO PROFISSIONAL E	336.786,05		336.786,05
12.363.0013.1007	FORMAR PROFISSIONAIS DE NIVEL TECNI	336.786,05		336.786,05
12.363.0178	PROGRAMA DE EDUCACAO PROFISSIONAL E	317.782,49	408.330,98	726.113,47
12.363.0178.1489	CONSTRUCAO/AMPLIACAO E ADEQUACAO DE	317.782,49		317.782,49
12.363.0178.2320	MANUTENCAO DA SUPERINTENDÊNCIA DA E		408.330,98	408.330,98
12.364.	ENSINO SUPERIOR	663.792,76	14.164.854,63	14.828.647,39
12.364.0004	ADMINISTRACAO		14.161.074,89	14.161.074,89
12.364.0004.2159	MANUTENCAO DA FACULDADE DE MEDICINA		169.452,54	169.452,54
12.364.0004.2160	MANUTENCAO DA FACULDADE DE FONOAUDI		17.269,68	17.269,68
12.364.0004.2161	MANUTENCAO DA FACULDADE DE TERAPIA		121.267,68	121.267,68
12.364.0004.2162	MANUTENCAO DA FACULDADE DE FISIOTER		17.897,36	17.897,36
12.364.0004.2332	MANUTENCAO DA REITORIA		51.845,94	51.845,94
12.364.0004.2333	MANUTENCAO DA PRO-REITORIA DE PLANE		10.877,90	10.877,90
12.364.0004.2334	MANUTENCAO DA PRO-REITORIA DE PESQU		5.260,58	5.260,58
12.364.0004.2335	MANUTENCAO DA PRO-REITORIA DE GRADU		9.067,26	9.067,26
12.364.0004.2336	MANUTENCAO DA PRO-REITORIA DE DESE		4.856,48	4.856,48
12.364.0004.2337	MANUTENCAO DO CAMPUS I		52.953,21	52.953,21
12.364.0004.2338	MANUTENCAO DO CAMPUS II		6.623,60	6.623,60
12.364.0004.2339	MANUTENCAO DO CAMPUS III		32.689,78	32.689,78
12.364.0004.2340	MANUTENCAO DO CAMPUS IV		2.350,00	2.350,00
12.364.0004.2341	MANUTENCAO DO CAMPUS V		9.467,64	9.467,64
12.364.0004.2342	MANUTENCAO DAS ATIVIDADES DA ESTRUT		13.649.195,24	13.649.195,24
12.364.0022	AMPLIAR A INTERIORIZACAO DO ENSINO	134.305,66		134.305,66
12.364.0022.1018	CONSTRUCAO DA SEDE DE MATRIZ DE CAM	134.305,66		134.305,66
12.364.0023	MODERNIZAR O ENSINO SUPERIOR	98.318,44		98.318,44
12.364.0023.1143	INSTITUCIONALIZAR OS CURSOS DE POS-	120,46		120,46
12.364.0023.1144	AMPLIAR O PROGRAMA DE GRADUACAO DE	7.349,79		7.349,79
12.364.0023.1394	DIVERSIDADE NA UNEAL	69.671,33		69.671,33
12.364.0023.1634	IMPLEMENTACAO DE ACOES DE EXTENSAO	4.570,35		4.570,35
12.364.0023.1635	CAPACITACAO DE PROFESSORES DA REDE	2.187,56		2.187,56
12.364.0023.1636	IMPLANTACAO DE CURSO PRE-VESTIBULAR	7.383,68		7.383,68
12.364.0023.1637	FORMACAO CONTINUADA P/ DOCENTES E C	7.035,27		7.035,27
12.364.0025	FORTALECER O ENSINO SUPERIOR	431.168,66		431.168,66
12.364.0025.1030	IMPLANTACAO DE CURSOS DE POS-GRADUA	52.677,30		52.677,30

GOVERNO DO ESTADO DE ALAGOAS
SECRETARIA DE ESTADO DA FAZENDA
SUPERINTENDENCIA DO TESOUREO ESTADUAL

DEMONST.DA DESP.DO EST.DISCIM. A NIVEL DE PROGRAMAS
CONSOLIDACAO GERAL
ANEXO 07

FOLHA: 10
REFERENCIA: DEZEMBRO:
EXERCICIO : 2008

CODIGO	DESCRICAO	PROJETOS	ATIVIDADES	TOTAL
12.364.0025.1031	REFORMA DOS PREDIOS DA UNCISAL	223.619,88		223.619,88
12.364.0025.1032	EQUIPAMENTOS PARA AS UNIDADES UNIVE	8.829,33		8.829,33
12.364.0025.1035	REALIZACAO DE PROGRAMA DE APOIO A E	14.353,00		14.353,00
12.364.0025.1037	IMPLANTACAO DE CURSOS DE GRADUACAO	50.000,00		50.000,00
12.364.0025.1039	IMPLANTACAO DE CURSOS DE BACHARELAD	41.251,56		41.251,56
12.364.0025.1042	REESTRUTURACAO, MODERNIZACAO E IMPL	28.897,29		28.897,29
12.364.0025.1244	INFORMATIZACAO DA UNCISAL	11.540,30		11.540,30
12.364.0093	MANUTENCAO DAS ATIVIDADES DA UNEAL		3.779,74	3.779,74
12.364.0093.2233	MANUTENCAO DA PRO-REITORIA DE EXTEN		3.779,74	3.779,74
12.366.	EDUCACAO DE JOVENS E ADULTOS	3.421.277,68	1.502.300,77	4.923.578,45
12.366.0173	EDUCACAO PARA JOVENS E ADULTOS	3.421.277,68	1.502.300,77	4.923.578,45
12.366.0173.1607	ESCOLARIZACAO DE JOVENS E ADULTOS	3.413.342,68		3.413.342,68
12.366.0173.1608	ALFABETIZACAO DE JOVENS E ADULTOS	7.935,00		7.935,00
12.366.0173.2311	MANUTENCAO DA EDUCACAO DE JOVENS E		1.502.300,77	1.502.300,77
12.367.	EDUCACAO ESPECIAL		564.441,29	564.441,29
12.367.0103	DIRETORIA DE PROGRAMAS ESPECIAIS E		564.441,29	564.441,29
12.367.0103.2288	MANUTENCAO DAS ACOES DE EDUCACAO E		564.441,29	564.441,29
12.392.	DIFUSAO CULTURAL		468.895,58	468.895,58
12.392.0117	PROGRAMA ETNICO RACIAL		14.906,56	14.906,56
12.392.0117.2366	MANUTENCAO DA EDUCACAO ETNICO RACIA		14.906,56	14.906,56
12.392.0156	GESTAO DA EDUCACAO PUBLICA		453.989,02	453.989,02
12.392.0156.2291	ACAO CULTURAL NA ESCOLA		453.989,02	453.989,02
12.782.	TRANSPORTE RODOVIARIO		22.365.611,40	22.365.611,40
12.782.0004	ADMINISTRACAO		22.365.611,40	22.365.611,40
12.782.0004.2088	MANUTENCAO DO TRANSPORTE ESCOLAR		22.365.611,40	22.365.611,40
12.812.	DESPORTO COMUNITARIO		177.009,60	177.009,60
12.812.0160	INCENTIVAR AS PRATICAS ESPORTIVAS		177.009,60	177.009,60
12.812.0160.2307	MANUTENCAO DA DIRETORIA DE DESPORTO		177.009,60	177.009,60
	CULTURA	3.044.362,86	3.123.963,02	6.168.325,88
13.122.	ADMINISTRACAO GERAL		3.123.963,02	3.123.963,02
13.122.0004	ADMINISTRACAO		3.123.963,02	3.123.963,02
13.122.0004.2001	MANUTENCAO DAS ATIVIDADES DO ORGAO		2.898.461,68	2.898.461,68
13.122.0004.2049	MANUTENCAO DE ATIVIDADES CULTURAIS		47.180,49	47.180,49
13.122.0004.2181	MANUTENCAO DA BIBLIOTECA PÚBLICA		52.740,51	52.740,51
13.122.0004.2182	MANUTENCAO DO CENARTE		42.710,07	42.710,07
13.122.0004.2293	MANUTENCAO DO MISA		40.614,25	40.614,25
13.122.0004.2294	MANUTENCAO DO PRO-MEMORIA		9.015,90	9.015,90
13.122.0004.2295	MANUTENCAO DO MUSEU PALÁCIO MARECHA		33.240,12	33.240,12
13.392.	DIFUSAO CULTURAL	3.044.362,86		3.044.362,86
13.392.0008	CRIACAO E PRODUCAO CULTURAL	130.253,67		130.253,67
13.392.0008.1262	OLHAR BRASIL	92.929,31		92.929,31
13.392.0008.1263	APOIO AS BANDAS DE MÚSICAS	37.324,36		37.324,36
13.392.0019	FORMACAO CULTURAL E ESTIMULO A FRUI	230.641,65		230.641,65
13.392.0019.1319	SISTEMA ESTADUAL DE BIBLIOTECAS PÚBL	25.344,34		25.344,34
13.392.0019.1321	CAMINHOS DA CULTURA	22.470,00		22.470,00
13.392.0019.1322	MISA ACÚSTICO	50.662,50		50.662,50
13.392.0019.1324	CARAVANA CULTURAL	109.362,60		109.362,60
13.392.0019.1485	CAPACITACAO DE GESTORES DE BIBLIOTE	22.802,21		22.802,21
13.392.0020	VALORIZACAO DO PATRIMÔNIO CULTURAL	270.534,54		270.534,54
13.392.0020.1447	VALORIZACAO DO PATRIMÔNIO IMATERIAL	206.890,82		206.890,82
13.392.0020.1448	EDUCACAO PATRIMONIAL	28.504,50		28.504,50

GOVERNO DO ESTADO DE ALAGOAS
SECRETARIA DE ESTADO DA FAZENDA
SUPERINTENDENCIA DO TESOUREO ESTADUAL

DEMONST.DA DESP.DO EST.DISCIM. A NIVEL DE PROGRAMAS
CONSOLIDACAO GERAL
ANEXO 07

FOLHA: 11
REFERENCIA: DEZEMBRO:
EXERCICIO : 2008

CODIGO	DESCRICAO	PROJETOS	ATIVIDADES	TOTAL
13.392.0020.1450	APOIO A FESTAS POPULARES	35.139,22		35.139,22
13.392.0021	CONSTRUCAO E MANUTENCAO DA REDE CUL	1.553.727,66		1.553.727,66
13.392.0021.1480	INTEGRACAO INTER-INSTITUCIONAL	140.000,00		140.000,00
13.392.0021.1481	APOIO A EVENTOS CULTURAIS	1.165.387,30		1.165.387,30
13.392.0021.1482	PORTAL CULTURAL	99.420,40		99.420,40
13.392.0021.1483	ECONOMIA DA CULTURA	21.355,20		21.355,20
13.392.0021.1484	PONTAO GUERREIROS ALAGOANOS	86.851,18		86.851,18
13.392.0021.1638	REDE ALAGOANA DE PONTOS DE CULTURA	40.713,58		40.713,58
13.392.0179	PROGRAMA DE MODERNIZACAO, AMPLIACA	859.205,34		859.205,34
13.392.0179.1499	PROJETO DE REFORMA DO TEATRO DEODOR	859.205,34		859.205,34
	DIREITOS DA CIDADANIA	1.426.286,63	6.952.873,99	8.379.160,62
14.032.	CONTROLE EXTERNO		106.909,95	106.909,95
14.032.0002	FISCALIZACAO FINANCEIRA E ORCAMENTA		106.909,95	106.909,95
14.032.0002.2133	CAPACITACAO E TREINAMENTO EM RECURS		106.909,95	106.909,95
14.062.	DEFESA DO INTERESSE PUBLICO NO PROC	6.820,00	130.622,21	137.442,21
14.062.0002	FISCALIZACAO FINANCEIRA E ORCAMENTA		130.622,21	130.622,21
14.062.0002.2364	DINAMIZACAO DA FISCALIZACAO MUNICIP		130.622,21	130.622,21
14.062.0165	ACESSO A JUSTICA	6.820,00		6.820,00
14.062.0165.1465	AMPLIACAO DO ACESSO DA POPULACAO À	6.820,00		6.820,00
14.122.	ADMINISTRACAO GERAL		6.085.907,92	6.085.907,92
14.122.0004	ADMINISTRACAO		6.085.907,92	6.085.907,92
14.122.0004.2002	MANUTENCAO DO GABINETE		203.884,33	203.884,33
14.122.0004.2093	MANUTENCAO DAS COORDENADORIAS SETOR		5.882.023,59	5.882.023,59
14.243.	ASSISTENCIA A CRIANCA E AO ADOLESC		113.587,43	113.587,43
14.243.0004	ADMINISTRACAO		113.587,43	113.587,43
14.243.0004.2031	MANUTENCAO DE CONSELHOS		113.587,43	113.587,43
14.244.	ASSISTENCIA COMUNITARIA	9.600,00		9.600,00
14.244.0030	OUIDOR COMUNITARIO	9.600,00		9.600,00
14.244.0030.1021	OUIDOR COMUNITÁRIO	9.600,00		9.600,00
14.421.	CUSTÓDIA E REINTEGRACAO SOCIAL		508.408,99	508.408,99
14.421.0004	ADMINISTRACAO		508.408,99	508.408,99
14.421.0004.2130	MANUTENCAO DO NEAS		508.408,99	508.408,99
14.422.	DIREITOS INDIVIDUAIS, COLETIVOS E D	1.409.866,63	7.437,49	1.417.304,12
14.422.0003	PROCESSO JUDICIARIO		7.437,49	7.437,49
14.422.0003.2096	MANUTENCAO DOS CENTROS DE APOIO OPE		7.437,49	7.437,49
14.422.0161	DEFESA DO CONSUMIDOR	11.756,83		11.756,83
14.422.0161.1444	INTERIORIZACAO DO PROGRAMA DE DEFES	11.756,83		11.756,83
14.422.0186	FORTALECER AS POLITICAS VOLTADAS AS	1.132.074,80		1.132.074,80
14.422.0186.1508	AMPLIAR O BALCAO DE DIREITO	17.468,00		17.468,00
14.422.0186.1509	OPERACIONALIZACAO DAS ACOES DE APOI	288.354,19		288.354,19
14.422.0186.1511	PROMOVER CAMPANHAS EDUCATIVAS E PRE	78.810,37		78.810,37
14.422.0186.1512	CONSTRUCAO DA CASA DO ESTUDANTE	200.298,27		200.298,27
14.422.0186.1513	IMPLANTAR ACOES DE COMBATE A VIOLÊN	357.105,72		357.105,72
14.422.0186.1631	PROGRAMA DE ASSISTÊNCIA AS VITIMAS	190.038,25		190.038,25
14.422.0187	MELHORIA DA ASSISTÊNCIA AO ADOLESC	187.613,92		187.613,92
14.422.0187.1516	AMPLIACAO E REFORMA DAS UNIDADES DE	187.613,92		187.613,92
14.422.0189	MELHORAR A GESTAO	78.421,08		78.421,08
14.422.0189.1521	IMPLANTAR NÚCLEO DE PROJETOS	6.112,08		6.112,08
14.422.0189.1523	MELHORAR A INFRAESTRUTURA FISICA E	72.309,00		72.309,00
	URBANISMO	31.116,23		31.116,23
15.451.	INFRA-ESTRUTURA URBANA	31.116,23		31.116,23

GOVERNO DO ESTADO DE ALAGOAS
SECRETARIA DE ESTADO DA FAZENDA
SUPERINTENDENCIA DO TESOUREO ESTADUAL

DEMONST.DA DESP.DO EST.DISCIM. A NIVEL DE PROGRAMAS
CONSOLIDACAO GERAL
ANEXO 07

FOLHA: 12
REFERENCIA: DEZEMBRO:
EXERCICIO : 2008

CODIGO	DESCRICAO	PROJETOS	ATIVIDADES	TOTAL
15.451.0114	FORTALECER AS POLITICAS DE INTEGRAC	31.116,23		31.116,23
15.451.0114.1245	IMPLEMENTACAO DO PROGRAMA DE INTEGR	31.116,23		31.116,23
	HABITACAO	57.371.540,39		57.371.540,39
16.482.	HABITACAO URBANA	57.371.540,39		57.371.540,39
16.482.0032	HABITACAO DE INTERESSE SOCIAL	57.371.540,39		57.371.540,39
16.482.0032.1026	PRODUCAO DE UNIDADES HABITACIONAIS	57.371.540,39		57.371.540,39
	SANEAMENTO	169.286.019,15		169.286.019,15
17.512.	SANEAMENTO BASICO URBANO	169.286.019,15		169.286.019,15
17.512.0082	AMPLIAR A OFERTA DE SANEAMENTO BASI	99.151.247,55		99.151.247,55
17.512.0082.1065	RECUPERACAO DE 20 KM DE COLETORES D	2.587.000,00		2.587.000,00
17.512.0082.1091	IMPLANTACAO DE ANEIS DE DISTRIBUICA	1.970.000,00		1.970.000,00
17.512.0082.1226	EXECUCAO DAS OBRAS DO SISTEMA DE AB	11.016,63		11.016,63
17.512.0082.1227	TRANSPOSICAO DO RIACHO CACAMBA	55.312.121,81		55.312.121,81
17.512.0082.1228	RECUPERACAO DA ADUTORA CATOLE CARD	3.310.044,76		3.310.044,76
17.512.0082.1230	IMPLEMENTAR A EXPANSAO DAS REDES DE	1.905.967,20		1.905.967,20
17.512.0082.1235	IMPLANTACAO DO SISTEMA DE COLETA E	6.250.000,00		6.250.000,00
17.512.0082.1237	ESGOTAMENTO SANITARIO PARCIAL DA BA	11.000.000,00		11.000.000,00
17.512.0082.1238	IMPLANTACAO DO SISTEMA DE ESGOTAMEN	11.000.000,00		11.000.000,00
17.512.0082.1640	IMPLANT.DO SIT.DE ESGOTAMENTO SANIT	5.805.097,15		5.805.097,15
17.512.0112	IMPLEMENTAR OBRAS HIDRICAS DE USO M	70.134.771,60		70.134.771,60
17.512.0112.1239	EXECUCAO DAS OBRAS DO CANAL DO SERT	65.549.574,60		65.549.574,60
17.512.0112.1240	EXECUCAO DO SISTEMA DE APROVEITAMEN	2.000.000,00		2.000.000,00
17.512.0112.1241	CONCLUIR O SISTEMA DE IRRIGACAO A P	2.585.197,00		2.585.197,00
	GESTAO AMBIENTAL	1.636.573,94		1.636.573,94
18.122.	ADMINISTRACAO GERAL		8.321.060,87	8.321.060,87
18.122.0004	ADMINISTRACAO		8.321.060,87	8.321.060,87
18.122.0004.2001	MANUTENCAO DAS ATIVIDADES DO ORGAO		8.321.060,87	8.321.060,87
18.122.0004.2002	MANUTENCAO DO GABINETE		5.728.306,34	5.728.306,34
18.122.0004.2093	MANUTENCAO DAS COORDENADORIAS SETOR		52.105,19	52.105,19
18.542.	CONTROLE AMBIENTAL	1.113.664,22	2.540.649,34	2.540.649,34
18.542.0091	ALAGOAS AMBIENTE SAUAVEL	78.089,04		78.089,04
18.542.0091.1149	DESENVOLVIMENTO DE ESTUDOS E PLANOS	6.765,00		6.765,00
18.542.0091.1150	DESENVOLVIMENTO DE POLITICAS AMBIEN	47.576,67		47.576,67
18.542.0091.1151	FORTALECIMENTO DOS INSTRUMENTOS DA	11.065,00		11.065,00
18.542.0091.1154	IMPLANTACAO DE PROGRAMA DE ADEQUACA	2.535,00		2.535,00
18.542.0091.1279	IMPLANTACAO DE PROGRAMA DE COMBATE	10.092,37		10.092,37
18.542.0091.1603	CONSERVACAO DA BIOTA ALAGOANA	55,00		55,00
18.542.0208	SUSTENTABILIDADE AMBIENTAL DO ESTAD	634.726,63		634.726,63
18.542.0208.1582	MONITORAMENTO AMBIENTAL	23.085,54		23.085,54
18.542.0208.1584	EDUCACAO AMBIENTAL	11.603,54		11.603,54
18.542.0208.1586	ZONEAMENTO AMBIENTAL	600.037,55		600.037,55
18.542.0210	PROTECAO AMBIENTAL	400.848,55		400.848,55
18.542.0210.1589	RECUPERACAO AMBIENTAL	388.386,65		388.386,65
18.542.0210.1590	CONTROLE DE ATIVIDADES POTENCIALMEN	7.461,90		7.461,90
18.542.0210.1591	IDENTIFICACAO DOS PASSIVOS AMBIENTA	5.000,00		5.000,00
18.544.	RECURSOS HIDRICOS	522.909,72		522.909,72
18.544.0137	REVITALIZACAO DO RIO SAO FRANCISCO	3.909,74		3.909,74
18.544.0137.1331	PROMOVER A GESTAO SUSTENTAVEL AMBIE	3.637,24		3.637,24
18.544.0137.1333	CRIACAO DE CONSELHOS MUNICIPAIS DE	80,00		80,00
18.544.0137.1334	DIAGNOSTICO AMBIENTAL DE RESIDUOS S	192,50		192,50
18.544.0138	GESTAO DA AGUA	419.904,52		419.904,52

GOVERNO DO ESTADO DE ALAGOAS
SECRETARIA DE ESTADO DA FAZENDA
SUPERINTENDENCIA DO TESOUREO ESTADUAL

DEMONST.DA DESP.DO EST.DISCIM. A NIVEL DE PROGRAMAS
CONSOLIDACAO GERAL
ANEXO 07

FOLHA: 13
REFERENCIA: DEZEMBRO:
EXERCICIO : 2008

CODIGO	DESCRICAO	PROJETOS	ATIVIDADES	TOTAL
18.544.0138.1335	CRIACAO E ESTRUTURACAO DO ORGAO GES	15.322,16		15.322,16
18.544.0138.1336	PROGRAMA DE CAPACITACAO E TREINAMEN	36.980,80		36.980,80
18.544.0138.1337	ESTRUTURACAO DA SEMARH	11.745,45		11.745,45
18.544.0138.1338	ESTRUTURACAO E ORGANIZACAO DOS COMI	6.935,25		6.935,25
18.544.0138.1339	FORTALECIMENTO DO CONSELHO ESTADUAL	1.244,00		1.244,00
18.544.0138.1342	ESTRUTURACAO DA POLITICA DE RECURSO	16.075,89		16.075,89
18.544.0138.1343	FORTALECIMENTO DO PROÁGUA	90.392,15		90.392,15
18.544.0138.1345	IMPLEMENTACAO DA REDE DE ESTACOES M	80.008,50		80.008,50
18.544.0138.1346	IMPLEMENTACAO DA REDE PLUVIOMETRICA	50.750,00		50.750,00
18.544.0138.1347	FORTELECIMENTO DO SISTEMA DE OUTORG	100.456,32		100.456,32
18.544.0138.1348	OPERACAO DO PROGRAMA DE COMUNICACAO	9.994,00		9.994,00
18.544.0139	AGUA PARA TODOS	99.095,46		99.095,46
18.544.0139.1357	DESENVOLVIMENTO DE ESTUDO DE VIABIL	99.095,46		99.095,46
	CIENCIAS E TECNOLOGIA	7.459.064,42	2.471.864,46	9.930.928,88
19.122.	ADMINISTRACAO GERAL		2.471.864,46	2.471.864,46
19.122.0004	ADMINISTRACAO		2.471.864,46	2.471.864,46
19.122.0004.2001	MANUTENCAO DAS ATIVIDADES DO ORGAO		2.471.864,46	2.471.864,46
19.571.	DESENVOLVIMENTO CIENTIFICO	7.378.531,56		7.378.531,56
19.571.0110	PROMOCAO DE RECURSOS HUMANOS NA ARE	6.121.347,40		6.121.347,40
19.571.0110.1229	CONCESSAO DE AUXILIO A PESQUISA-PDC	100.000,00		100.000,00
19.571.0110.1233	CONCESSAO DE AUXILIO A PESQUISA-PRO	240.000,00		240.000,00
19.571.0110.1234	CONCESSAO DE AUXILIO A PESQUISA-FAP	740.448,00		740.448,00
19.571.0110.1236	CONCESSAO DE BOLSAS DE ESTUDOS E PE	2.807.340,51		2.807.340,51
19.571.0110.1280	CONCESSAO DE BOLSAS DE INICIACAO CI	224.608,09		224.608,09
19.571.0110.1281	CONCESSAO DE BOLSA ESTUDO-APOIO TEC	1.757.416,80		1.757.416,80
19.571.0110.1282	CONCESSAO DE BOLSA DE APOIO A POS-	202.152,00		202.152,00
19.571.0110.1566	CONCESSAO DE AUXILIO PARA ORGANIZAC	49.382,00		49.382,00
19.571.0128	APOIO A PROJETOS CIENTIFICOS E TECN	934.994,07		934.994,07
19.571.0128.1289	PROJETOS ESPECIAIS	321.068,97		321.068,97
19.571.0128.1297	USO INTEGRADO DE TECNOLOGIA DE INFO	133.263,23		133.263,23
19.571.0128.1298	PROJETO BIODISEL	53.707,35		53.707,35
19.571.0128.1299	PROJETO ESTRUTURANTE PARA ACOES DE	330.285,01		330.285,01
19.571.0128.1300	ANÁLISE PROTEÔMICA CULTIVARES DE CA	96.669,51		96.669,51
19.571.0145	INFRA-ESTRUTURA TECNOLOGICAS	6.053,62		6.053,62
19.571.0145.1397	APOIO À IMPLANTACAO DO POLO AGROALI	6.053,62		6.053,62
19.571.0199	APOIO CIENTIFICO AO DESENVOLVIMENTO	316.136,47		316.136,47
19.571.0199.1452	APOIO CIENTIFICO DO APL DA APICULTU	113.669,13		113.669,13
19.571.0199.1456	APOIO CIENTIFICO DO APL DOS LATICIN	158.887,34		158.887,34
19.571.0199.1459	APOIO CIENTIFICO DO APL DA MANDIOCA	36.580,00		36.580,00
19.571.0199.1461	APOIO CIENTIFICO DO APL DO TURISMO	7.000,00		7.000,00
19.573.	DIFUSAO DO CONHECIMENTO CIENTIFICO	80.532,86		80.532,86
19.573.0116	MODERNIZAR GESTAO INSTITUCIONAL	9.070,00		9.070,00
19.573.0116.1303	PLANO ESTADUAL DE CIÊNCIA E TECNOLO	3.600,00		3.600,00
19.573.0116.1307	ESTRUTURACAO FISICA DA SEDE DA SEC	3.000,00		3.000,00
19.573.0116.1308	AMPLIACAO E MELHORAMENTO DA INFRA-E	2.470,00		2.470,00
19.573.0133	DESENVOLVIMENTO DA CIÊNCIA DA TECNO	26.235,20		26.235,20
19.573.0133.1378	APOIO À REALIZACAO E PARTICIPACAO	8.810,00		8.810,00
19.573.0133.1380	ELABORACAO DE ESTUDOS ,PROJETOS, DI	17.425,20		17.425,20
19.573.0145	INFRA-ESTRUTURA TECNOLOGICAS	357,50		357,50
19.573.0145.1396	APOIO À IMPLANTACAO DO POLO EM TECN	357,50		357,50
19.573.0147	INFRA-ESTRUTURA PARA INCLUSAO DIGIT	1.920,00		1.920,00

GOVERNO DO ESTADO DE ALAGOAS
SECRETARIA DE ESTADO DA FAZENDA
SUPERINTENDENCIA DO TESOUREO ESTADUAL

DEMONST.DA DESP.DO EST.DISCRIM. A NIVEL DE PROGRAMAS
CONSOLIDACAO GERAL
ANEXO 07

FOLHA: 14
REFERENCIA: DEZEMBRO:
EXERCICIO : 2008

CODIGO	DESCRICAO	PROJETOS	ATIVIDADES	TOTAL
19.573.0147.1405	IMPLANTACAO DE INFOCENTROS	1.920,00		1.920,00
19.573.0150	DIFUSAO DA CIÊNCIA, DA TECNOLOGIA E	36.969,42		36.969,42
19.573.0150.1416	PROJETO FUTUROS CIENTISTAS ALAGOANO	15.414,24		15.414,24
19.573.0150.1519	POPULARIZACAO DA CIÊNCIA E TECNOLOG	21.555,18		21.555,18
19.573.0155	INOVACAO TECNOLOGICA EM AREAS ESTRA	5.980,74		5.980,74
19.573.0155.1426	APOIO A IMPLANTACAO DE PROJETOS EST AGRICULTURA	5.980,74		5.980,74
		37.778.947,30	4.514.957,08	42.293.904,38
20.122.	ADMINISTRACAO GERAL		4.514.957,08	4.514.957,08
20.122.0004	ADMINISTRACAO		4.514.957,08	4.514.957,08
20.122.0004.2001	MANUTENCAO DAS ATIVIDADES DO ORGAO		4.427.912,38	4.427.912,38
20.122.0004.2002	MANUTENCAO DO GABINETE		39.774,77	39.774,77
20.122.0004.2046	MANUTENCAO DO FUNDO ESPECIAL DE APO		47.269,93	47.269,93
20.306.	ALIMENTACAO E NUTRICAO	60.919,48		60.919,48
20.306.0136	IMPLANTACAO DE MERCADOS DE ABASTECI	4.973,00		4.973,00
20.306.0136.1328	CONSTRUCAO DE MERCADOS ATACADISTAS-	4.973,00		4.973,00
20.306.0143	DEFESA AGROPECUARIA	55.946,48		55.946,48
20.306.0143.1372	IMPLEMENTACAO DE SERVICOS DE INSPEC	55.946,48		55.946,48
20.573.	DIFUSAO DO CONHECIMENTO CIENTIFICO	16.727,44		16.727,44
20.573.0073	PESQUISA, GERACAO E ADOCAO DE NOVAS	16.727,44		16.727,44
20.573.0073.1085	CARACTERIZAR A VARIABILIDADE GENETI	16.727,44		16.727,44
20.602.	PROMOCAO DA PRODUCAO ANIMAL	8.784,15		8.784,15
20.602.0012	AMBIENTE AGRICOLA SUSTENTAVEL	8.784,15		8.784,15
20.602.0012.1004	MELHORIA DA QUALIDADE GENETICA DOS	8.784,15		8.784,15
20.603.	DEFESA SANITARIA VEGETAL	222.914,04		222.914,04
20.603.0012	AMBIENTE AGRICOLA SUSTENTAVEL	17.460,00		17.460,00
20.603.0012.1002	PROMOVER A DEFESA SANITÁRIA VEGETAL	17.460,00		17.460,00
20.603.0143	DEFESA AGROPECUARIA	205.454,04		205.454,04
20.603.0143.1370	DEFESA SANITÁRIA VEGETAL	205.454,04		205.454,04
20.604.	DEFESA SANITARIA ANIMAL	1.926.156,47		1.926.156,47
20.604.0012	AMBIENTE AGRICOLA SUSTENTAVEL	1.514.410,15		1.514.410,15
20.604.0012.1001	PROMOVER A DEFESA SANITÁRIA ANIMAL	1.514.410,15		1.514.410,15
20.604.0143	DEFESA AGROPECUARIA	411.746,32		411.746,32
20.604.0143.1373	DEFESA SANITÁRIA ANIMAL	411.746,32		411.746,32
20.605.	ABASTECIMENTO	17.635,00		17.635,00
20.605.0142	INCENTIVO A COMERCIALIZACAO	17.635,00		17.635,00
20.605.0142.1361	AMPLIACAO E MELHORAMENTO DO BENEFIC	17.635,00		17.635,00
20.606.	EXTENSAO RURAL	27.690.306,88		27.690.306,88
20.606.0096	FORTALECIMENTO DA AGRICULTURA FAMIL	27.690.306,88		27.690.306,88
20.606.0096.1160	PROMOVER ASSISTÊNCIA TECNICA E EXTE	2.214.662,80		2.214.662,80
20.606.0096.1162	FORTALECER A ORGANIZACAO DOS ATORES	11.667,50		11.667,50
20.606.0096.1163	IMPLEMENTAR AS ACOES DO GARANTIA SA	189.090,00		189.090,00
20.606.0096.1191	AMPLIAR AS ACOES DO PROGRAMA SOCIAL	25.030.687,15		25.030.687,15
20.606.0096.1192	IMPLEMENTACAO DOS PROJETOS DE INFRA	244.199,43		244.199,43
20.631.	REFORMA AGRARIA	745.796,84		745.796,84
20.631.0095	REESTRUTURACAO FUNDIARIA	568.341,94		568.341,94
20.631.0095.1531	CADASTRO FUNDIÁRIO	31.552,50		31.552,50
20.631.0095.1533	REGULARIZACAO DE IMOVEIS	44.074,14		44.074,14
20.631.0095.1534	REGULARIZACAO DE ASSENTAMENTO	138.330,38		138.330,38
20.631.0095.1535	MEDIACAO DE CONFLITOS AGRÁRIOS	80.062,00		80.062,00
20.631.0095.1542	APOIO ÀS FAMILIAS NA ORGANIZACAO AG	274.322,92		274.322,92
20.631.0098	CIDADANIA NO CAMPO	62.314,50		62.314,50

GOVERNO DO ESTADO DE ALAGOAS
SECRETARIA DE ESTADO DA FAZENDA
SUPERINTENDENCIA DO TESOUREO ESTADUAL

DEMONST.DA DESP.DO EST.DISCIM. A NIVEL DE PROGRAMAS
CONSOLIDACAO GERAL
ANEXO 07

FOLHA: 15
REFERENCIA: DEZEMBRO:
EXERCICIO : 2008

CODIGO	DESCRICAO	PROJETOS	ATIVIDADES	TOTAL
20.631.0098.1543	DESENVOLVIMENTO DE COMUNIDADES	61.418,50		61.418,50
20.631.0098.1545	DISTRIBUICAO DE INSTRUMENTOS DE TR	896,00		896,00
20.631.0193	FORMACAO, PESQUISA E PROMOCAO INSTI	115.140,40		115.140,40
20.631.0193.1546	CAPACITACAO DE TECNICOS E COMUNIDAD	51.947,00		51.947,00
20.631.0193.1548	PROMOCAO INSTITUCIONAL	16.940,00		16.940,00
20.631.0193.1549	IMPLEMENTACAO DO NÚCLEO DE INFORMÁT	46.253,40		46.253,40
20.692.	COMERCIALIZACAO	7.089.707,00		7.089.707,00
20.692.0033	DIVERSIFICACAO DA PRODUCAO AGRICOLA	7.089.707,00		7.089.707,00
20.692.0033.1041	AQUISICAO E DISTRIBUICAO DE SEMENTE	6.309.375,00		6.309.375,00
20.692.0033.1049	APOIAR A REALIZACAO DE FEIRAS E EVE	595.132,00		595.132,00
20.692.0033.1050	DINAMIZAR O SETOR PESQUEIRO E AQUIC	185.200,00		185.200,00
	INDUSTRIA	327,50		327,50
22.661.	PROMOCAO INDUSTRIAL	327,50		327,50
22.661.0108	PROMOVER A MELHORIA DA INFRA-ESTRUT	300,00		300,00
22.661.0108.1204	ELABORAR ESTUDO DE CAPACIDADE DE CA	300,00		300,00
22.661.0109	FOMENTAR A COMPETITIVIDADE DO SETOR	27,50		27,50
22.661.0109.1222	APOIAR O PROGRAMA DE INOVACAO TECNO	27,50		27,50
	COMERCIO E SERVICOS	1.867.908,12	14.251.878,01	16.119.786,13
23.122.	ADMINISTRACAO GERAL		13.557.223,92	13.557.223,92
23.122.0004	ADMINISTRACAO		13.557.223,92	13.557.223,92
23.122.0004.2001	MANUTENCAO DAS ATIVIDADES DO ORGAO		415.629,38	415.629,38
23.122.0004.2093	MANUTENCAO DAS COORDENADORIAS SETOR		13.141.594,54	13.141.594,54
23.392.	DIFUSAO CULTURAL		691.944,09	691.944,09
23.392.0004	ADMINISTRACAO		691.944,09	691.944,09
23.392.0004.2214	MANUTENCAO DO CENTRO CULTURAL		691.944,09	691.944,09
23.691.	PROMOCAO COMERCIAL	646.674,02	2.710,00	649.384,02
23.691.0040	CONSOLIDAR O ARTESANATO COMO ATIVID	104.942,06		104.942,06
23.691.0040.1073	CRIACAO DE CENTRO DE DESIGN	14.864,25		14.864,25
23.691.0040.1075	ELABORACAO DO MAPEAMENTO DO ARTESAN	13.145,00		13.145,00
23.691.0040.1076	CAPACITACAO DOS ARTESAO	40.259,57		40.259,57
23.691.0040.1077	ELABORACAO DO PLANO DE MARKETING	1.510,00		1.510,00
23.691.0040.1078	APOIO A REALIZACAO DE FEIRAS	35.163,24		35.163,24
23.691.0083	POTENCIALIZAR DE FORMA INTEGRADA O	486.607,16		486.607,16
23.691.0083.1123	CRIACAO E APOIO AOS POLOS SETORIAIS	240.191,04		240.191,04
23.691.0083.1129	APOIO AO PROGRAMA DE QUALIDADE E CO	10.000,00		10.000,00
23.691.0083.1132	APOIO AO PROGRAMA DE ARRANJOS PRODU	1.182,50		1.182,50
23.691.0083.1133	CRIACAO DO FORUM PERMANENTE DE DESE	400,00		400,00
23.691.0083.1134	APOIO AO DESENVOLVIMENTO DE MICRO E	39.329,56		39.329,56
23.691.0083.1135	ESTIMULO AO COOPERATIVISMO E ASSOCI	55,00		55,00
23.691.0083.1136	ELABORACAO DO PLANO INTEGRADO DE DE	85.466,44		85.466,44
23.691.0083.1270	REALIZACAO DE FEIRAS PARA APOIO A D	109.982,62		109.982,62
23.691.0094	CONSOLIDACAO DE UMA POLITICA ENERGE	55.047,30		55.047,30
23.691.0094.1157	PARTICIPAR NA ELABORACAO DOS ATLAS	440,00		440,00
23.691.0094.1158	MAPEAR AS POTENCIALIDADES ENERGETIC	7.700,00		7.700,00
23.691.0094.1159	ELABORACAO DOS BALANCOS E DA MATRIZ	2.120,00		2.120,00
23.691.0094.1167	ESTIMULO A ATRACAO DE INVESTIMENTOS	7.957,46		7.957,46
23.691.0094.1169	FOMENTAR OS PROGRAMAS DE EFICIÊNCIA	6.669,64		6.669,64
23.691.0094.1171	PARTICIPACAO E PROMOCAO DE EVENTOS	17.091,20		17.091,20
23.691.0094.1250	IMPLANTAR E DESENVOLVER O CONSELHO	13.069,00		13.069,00
23.691.0106	DEFINICAO DE UMA POLITICA DE DESENV	77,50		77,50
23.691.0106.1188	PARTICIPACAO NA ELABORACAO DO MAPEA	77,50		77,50

GOVERNO DO ESTADO DE ALAGOAS
SECRETARIA DE ESTADO DA FAZENDA
SUPERINTENDENCIA DO TESOUREO ESTADUAL

DEMONST.DA DESP.DO EST.DISCIM. A NIVEL DE PROGRAMAS
CONSOLIDACAO GERAL
ANEXO 07

FOLHA: 16
REFERENCIA: DEZEMBRO:
EXERCICIO : 2008

CODIGO	DESCRICAO	PROJETOS	ATIVIDADES	TOTAL
23.691.0190	DESENVOLVIMENTO E EXPANSAO DE REGIS		2.710,00	2.710,00
23.691.0190.2347	DIGITALIZACAO DA JUNTA COMERCIAL		2.710,00	2.710,00
23.695.	TURISMO	1.221.234,10		1.221.234,10
23.695.0194	PROGRAMA DE DESENVOLVIMENTO DO PROD	244.318,17		244.318,17
23.695.0194.1537	PROGRAMA DE REGIONALIZACAO DO TURIS	37.047,68		37.047,68
23.695.0194.1538	PROJETO DE ZONEAMENTO TURISTICO DO	134.507,68		134.507,68
23.695.0194.1539	PROJETO DE SEGMENTACAO E FORMATACAO	31.503,80		31.503,80
23.695.0194.1540	PROJETO TURISTICO AMBIENTAL DE FOME	16.085,63		16.085,63
23.695.0194.1541	PROGRAMA DE FIDELIZACAO TURISTICA	6.940,24		6.940,24
23.695.0194.1575	ESTUDOS E PESQUISA PARA CARACTERIZA	18.233,14		18.233,14
23.695.0203	PROGRAMA DE CAPACITACAO E QUALIFICA	275.575,81		275.575,81
23.695.0203.1559	CAPACITACAO DO TRADE TURISTICO E CA	252.706,72		252.706,72
23.695.0203.1560	BANCO DE DADOS E CONSULTORIA TECNIC	4.364,41		4.364,41
23.695.0203.1561	QUALITUR	4.988,72		4.988,72
23.695.0203.1577	CADASTRAMENTO E FISCALIZACAO DOS PR	13.515,96		13.515,96
23.695.0209	PROMOCAO E DIVULGACAO DO DESTINO AL	701.340,12		701.340,12
23.695.0209.1583	CAMPANHA PUBLICITÁRIA COM MIDIAS NA	469.259,59		469.259,59
23.695.0209.1585	CAPTACAO DE VÔOS REGULARES E FRETAD	31.971,86		31.971,86
23.695.0209.1587	CAPTACAO DE INVESTIDORES E ACOES VI	112.812,96		112.812,96
23.695.0209.1594	APOIO E PROMOCAO EM EVENTOS NO CE	87.295,71		87.295,71
	COMUNICACOES	13.441.241,76	1.387.599,40	14.828.841,16
24.131.	COMUNICACAO SOCIAL	12.860.851,80	1.387.599,40	14.248.451,20
24.131.0004	ADMINISTRACAO		1.387.599,40	1.387.599,40
24.131.0004.2002	MANUTENCAO DO GABINETE		1.123.101,87	1.123.101,87
24.131.0004.2093	MANUTENCAO DAS COORDENADORIAS SETOR		264.497,53	264.497,53
24.131.0153	COMUNICACAO GOVERNO SOCIEDADE	12.860.851,80		12.860.851,80
24.131.0153.1433	REGIONALIZACAO E DIFUSAO DA INFORMA	1.441.891,98		1.441.891,98
24.131.0153.1434	AMPLIACAO E PROMOCAO DE PLANOS DE M	10.943.979,76		10.943.979,76
24.131.0153.1435	PROMOVER A COMUNICACAO INTRA-GOVERN	474.980,06		474.980,06
24.392.	DIFUSAO CULTURAL	580.389,96		580.389,96
24.392.0035	COMUNICACAO PARA TODOS COM IDENTIDA	580.389,96		580.389,96
24.392.0035.1058	AMPLIACAO E QUALIFICACAO DOS SINAIS	55.985,80		55.985,80
24.392.0035.1059	REFORMA E REAPARELHAMENTO DOS VEICU	415.040,74		415.040,74
24.392.0035.1060	OPERACIONALIZACAO DE POLITICAS DE A	102.799,42		102.799,42
24.392.0035.1061	CAPACITACAO EM RECURSOS HUMANOS	6.564,00		6.564,00
	TRANSPORTES	53.647.568,15	32.020.826,53	85.668.394,68
26.122.	ADMINISTRACAO GERAL		32.020.826,53	32.020.826,53
26.122.0004	ADMINISTRACAO		32.020.826,53	32.020.826,53
26.122.0004.2001	MANUTENCAO DAS ATIVIDADES DO ORGAO		32.008.788,87	32.008.788,87
26.122.0004.2060	ENCARGOS DE EXERCICIOS ENCERRADOS		12.037,66	12.037,66
26.781.	TRANSPORTE AEREO	583.380,42		583.380,42
26.781.0026	INFRAESTRUTURA DE TRANSPORTES	583.380,42		583.380,42
26.781.0026.1618	MELHORIA DO SISTEMA AEROVIÁRIO NO I	583.380,42		583.380,42
26.782.	TRANSPORTE RODOVIARIO	53.064.187,73		53.064.187,73
26.782.0026	INFRAESTRUTURA DE TRANSPORTES	51.382.086,50		51.382.086,50
26.782.0026.1195	IMPLANTACAO E PAVIMENTACAO DE RODOV	3.937.093,52		3.937.093,52
26.782.0026.1196	RESTAURACAO DE RODOVIAS	39.439.308,50		39.439.308,50
26.782.0026.1197	CONSERVACAO DE RODOVIAS	1.603.214,79		1.603.214,79
26.782.0026.1199	IMPLANTACAO E CONSERVACAO DE OBRAS	2.817.802,52		2.817.802,52
26.782.0026.1620	MELHORIA DOS SERVICOS RODOVIÁRIOS	2.736.379,74		2.736.379,74
26.782.0026.1621	CONSTRUCAO, REFORMA E MELHORAMENTO	720.669,71		720.669,71

GOVERNO DO ESTADO DE ALAGOAS
SECRETARIA DE ESTADO DA FAZENDA
SUPERINTENDENCIA DO TESOUREO ESTADUAL

DEMONST.DA DESP.DO EST.DISCIM. A NIVEL DE PROGRAMAS
CONSOLIDACAO GERAL
ANEXO 07

FOLHA: 17
REFERENCIA: DEZEMBRO:
EXERCICIO : 2008

CODIGO	DESCRICAO	PROJETOS	ATIVIDADES	TOTAL
26.782.0026.1623	ELABORACAO DE ESTUDOS E PROJETOS RO	127.617,72		127.617,72
26.782.0115	MELHORAR OS SISTEMAS DE TRANSPORTES	1.682.101,23		1.682.101,23
26.782.0115.1252	IMPLANTAR ALCA VIÁRIA AO ACESSO DO	1.682.101,23		1.682.101,23
	DESPORTO E LAZER	1.481.837,12		1.481.837,12
27.122.	ADMINISTRACAO GERAL		914.728,04	914.728,04
27.122.0121	INCREMENTAR O ESPORTE		914.728,04	914.728,04
27.122.0121.2282	MANUTENCAO DO FUNDO ESPECIAL DE ESP		441.967,85	441.967,85
27.122.0121.2308	MANUTENCAO DA GERÊNCIA EXECUTIVA DO		472.760,19	472.760,19
27.812.	DESPORTO COMUNITARIO	41.674,92	219.555,74	261.230,66
27.812.0121	INCREMENTAR O ESPORTE	41.674,92	49.713,44	91.388,36
27.812.0121.1609	REFORMA E RECUPERACAO DO ESTÁDIO RE	41.674,92		41.674,92
27.812.0121.2306	MANUTENCAO DA SUPERINTENDÊNCIA DO E		49.713,44	49.713,44
27.812.0159	FORTALECER OS PROJETOS SOCIAIS		93.895,64	93.895,64
27.812.0159.2283	MANUTENCAO E APOIO AS ATIVIDADES ES		93.895,64	93.895,64
27.812.0160	INCENTIVAR AS PRATICAS ESPORTIVAS		75.946,66	75.946,66
27.812.0160.2310	MANUTENCAO DA DIRETORIA DE POLITICA		75.946,66	75.946,66
27.813.	LAZER	1.440.162,20	10.392,00	1.450.554,20
27.813.0121	INCREMENTAR O ESPORTE	1.440.162,20		1.440.162,20
27.813.0121.1632	CONSTRUCAO DO GINASIO POLIESPORTIVO	843.105,13		843.105,13
27.813.0121.1633	CONSTRUCAO DA PRACA DA JUVENTUDE	597.057,07		597.057,07
27.813.0160	INCENTIVAR AS PRATICAS ESPORTIVAS		10.392,00	10.392,00
27.813.0160.2284	PROMOCAO E AMPLIACAO DAS PRÁTICAS E		10.392,00	10.392,00
	ENCARGOS ESPECIAIS		537.692.392,25	537.692.392,25
28.843.	SERVICO DA DIVIDA INTERNA		504.071.485,44	504.071.485,44
28.843.0000	PROGRAMAS ESPECIAIS		503.934.499,64	503.934.499,64
28.843.0000.0001	PAGAMENTO DO PRINCIPAL E ENCARGOS D		2.902.892,18	2.902.892,18
28.843.0000.0002	PAGAMENTO DO PRINCIPAL E ENCARGOS D		6.625.829,11	6.625.829,11
28.843.0000.0004	CUMPRIMENTO DE DECISOES JUDICIAIS		26.084,83	26.084,83
28.843.0000.0022	PAGAMENTO DO PRINCIPAL E ENCARGOS D		954.458,88	954.458,88
28.843.0000.0031	ACORDOS TRABALHISTAS		3.488.858,27	3.488.858,27
28.843.0000.0032	PAGAMENTO DO PARCELAMENTO DO CONTRA		76.136.550,91	76.136.550,91
28.843.0000.0033	PAGAMENTO DO PRINCIPAL E ENCARGOS D		44.802.272,67	44.802.272,67
28.843.0000.0034	PAGAMENTO DO PRINCIPAL E ACESSORIO		7.636.042,40	7.636.042,40
28.843.0000.0035	PAGAMENTO DO PRINCIPAL E ACESSORIO		319.733.662,20	319.733.662,20
28.843.0000.0036	PAGAMENTO DO PRINCIPAL E ACESSORIOS		3.902.518,21	3.902.518,21
28.843.0000.0037	PAGAMENTO DO PRINCIPAL DA DIVIDA E		17.658.010,28	17.658.010,28
28.843.0000.0039	PAGAMENTO DO PRINCIPAL E ACESSORIO		2.567.368,76	2.567.368,76
28.843.0000.0040	PAGAMENTO DO PRINCIPAL E ACESSORIO		1.196.141,93	1.196.141,93
28.843.0000.0042	PAGAMENTO DO PRINCIPAL E ACESSORIOS		8.102.193,91	8.102.193,91
28.843.0000.0043	PAGAMENTO DO PRINCIPAL E ACESSORIOS		3.476.740,10	3.476.740,10
28.843.0000.0047	PRECATORIOS JUDICIAIS / TRT		220.000,00	220.000,00
28.843.0000.0048	PRECATORIOS JUDICIAIS / TJ		200.000,00	200.000,00
28.843.0000.0053	ACORDOS E DECISOES JUDICIAIS		4.304.875,00	4.304.875,00
28.843.0004	ADMINISTRACAO		136.985,80	136.985,80
28.843.0004.2278	CONTRIBUICAO PATRONAL (RPPS) DE EXE		136.985,80	136.985,80
28.844.	SERVICO DA DIVIDA EXTERNA		1.933.224,97	1.933.224,97
28.844.0000	PROGRAMAS ESPECIAIS		1.933.224,97	1.933.224,97
28.844.0000.0049	PAGAMENTO DO PRINCIPAL E ACESSORIOS		1.933.224,97	1.933.224,97
28.846.	OUTROS ENCARGOS ESPECIAIS		31.687.681,84	31.687.681,84
28.846.0000	PROGRAMAS ESPECIAIS		31.687.681,84	31.687.681,84
28.846.0000.0026	PAGAMENTO DO PRINCIPAL E ENCARGOS D		133.671,35	133.671,35

GOVERNO DO ESTADO DE ALAGOAS
SECRETARIA DE ESTADO DA FAZENDA
SUPERINTENDENCIA DO TESOIRO ESTADUAL

DEMONST.DA DESP.DO EST.DISCIM. A NIVEL DE PROGRAMAS
CONSOLIDACAO GERAL
ANEXO 07

FOLHA: 18
REFERENCIA: DEZEMBRO:
EXERCICIO : 2008

CODIGO	DESCRICAO	PROJETOS	ATIVIDADES	TOTAL
28.846.0000.0051	CONTRIBUICAO PARA O PASEP		31.554.010,49	31.554.010,49
	TOTAL	421.365.567,47	3.897.764.115,12	4.319.129.682,59

GOVERNO DO ESTADO DE ALAGOAS
SECRETARIA DE ESTADO DA FAZENDA
SUPERINTENDENCIA DO TESOUREO ESTADUAL

DEMONSTRATIVO DA DESPESA POR FUNCOES, SUB FUNCAO E PROGRAMAS
CONSOLIDACAO GERAL
ANEXO 08 DA LEI 4.320/64

FOLHA: 1
EXERCICIO : 2008
REFERENCIA: DEZEMBRO:

FUN/SUBF/PROG/P/A	DESCRICAO	ORDINARIO	VINCULADO	TOTAL
01	LEGISLATIVA	162.221.550,94	225.108,92	162.446.659,86
01 032	CONTROLE EXTERNO	50.451.140,79	5.244,00	50.456.384,79
01 032 0002	FISCALIZACAO FINANCEIRA E ORCAMENT	50.451.140,79	5.244,00	50.456.384,79
01 032 0002 2005	MANUTENCAO DO TRIBUNAL DE CONTAS	50.380.345,81		50.380.345,81
01 032 0002 2014	MANUTENCAO DO CONSELHO DELIBERATIV	70.794,98		70.794,98
01 032 0002 2163	MANUTENCAO DO FUNCONTAS		5.244,00	5.244,00
01 122	ADMINISTRACAO GERAL	111.770.410,15	219.864,92	111.990.275,07
01 122 0001	PROCESSOS LEGISLATIVO	111.453.288,49		111.453.288,49
01 122 0001 1048	REFORMA E AMPLIACAO DO PREDIO DA A	2.031.361,82		2.031.361,82
01 122 0001 2004	MANUTENCAO DA ASSEMBLEIA LEGISLATI	109.421.926,67		109.421.926,67
01 122 0127	PROGRAMA DE MODERNIZACAO DO CONTRO	317.121,66	219.864,92	536.986,58
01 122 0127 1292	PROGRAMA DE MODERNIZACAO DO CONTRO	317.121,66	219.864,92	536.986,58
02	JUDICIARIA	17.962.266,45	12.333.846,47	30.296.112,92
02 061	ACAO JUDICIARIA	339.584,07	12.333.846,47	12.673.430,54
02 061 0003	PROCESSO JUDICIARIO	339.584,07	76.807,80	416.391,87
02 061 0003 2100	MANUTENCAO DA CORREGEDORIA GERAL D	339.584,07		339.584,07
02 061 0003 2279	MANUTENCAO DO FUNDO ESPECIAL DA ES		76.807,80	76.807,80
02 061 0205	MODERNIZACAO E REAPARELHAMENTO DO		12.257.038,67	12.257.038,67
02 061 0205 1571	CONSTRUCAO DE FORUNS		6.186.916,58	6.186.916,58
02 061 0205 1572	REFORMA,AMPLIACAO E RESTAURACAO DE		5.227.822,09	5.227.822,09
02 061 0205 1574	INFORMATIZACAO DO PODER JUDICIÁRIO		842.300,00	842.300,00
02 062	DEFESA DO INTERESSE PUBLICO NO PRO	17.431.412,67		17.431.412,67
02 062 0004	ADMINISTRACAO	17.431.412,67		17.431.412,67
02 062 0004 2119	REPRESENTACAO JUDICIÁRIA DO ESTADO	17.431.412,67		17.431.412,67
02 092	REPRESENTACAO JUDICIAL E EXTRAJUDI	80.388,12		80.388,12
02 092 0120	MODERNIZACAO DA INFRAESTRUTURA DA	80.388,12		80.388,12
02 092 0120 1271	REFORMA E AMPLIACAO DA SEDE DA PGE	57.715,90		57.715,90
02 092 0120 1272	CONSTRUCAO DA ESCOLA SUPERIOR DA	10.350,00		10.350,00
02 092 0120 1273	AMPLIACAO E REFORMA DA UNIDADE DA	12.322,22		12.322,22
02 364	ENSINO SUPERIOR	110.881,59		110.881,59
02 364 0003	PROCESSO JUDICIARIO	110.881,59		110.881,59
02 364 0003 2123	MANUTENCAO DA ESCOLA SUPERIOR DE M	110.881,59		110.881,59
03	ESSENCIAL A JUSTICA	80.746.718,59	1.579.760,77	82.326.479,36
03 091	DEFESA DA ORDEM JURIDICA	274.729,85	13.258,00	287.987,85
03 091 0003	PROCESSO JUDICIARIO	274.729,85	13.258,00	287.987,85
03 091 0003 2089	CORREICOES ORDINARIAS E EXTRAORDIN	14.068,50		14.068,50
03 091 0003 2108	MANUTENCAO DAS PROMOTORIAS DO INTE	260.661,35		260.661,35
03 091 0003 2216	MANUTENCAO DO FUNDO ESPECIAL DO MI		13.258,00	13.258,00
03 122	ADMINISTRACAO GERAL	80.217.545,83	1.512.542,77	81.730.088,60
03 122 0003	PROCESSO JUDICIARIO	73.472.574,94		73.472.574,94
03 122 0003 2107	MANUTENCAO DO GABINETE DO MINISTER	72.124.060,87		72.124.060,87
03 122 0003 2127	MANUTENCAO DOS SERVICOS ADMINISTRA	1.348.514,07		1.348.514,07
03 122 0004	ADMINISTRACAO	6.549.638,79		6.549.638,79
03 122 0004 2322	MANUTENCAO DO GABINETE DA DEFENSOR	22.046,41		22.046,41
03 122 0004 2323	MANUTENCAO DA DIRETORIA DE ADMINIS	6.527.592,38		6.527.592,38
03 122 0113	PROMOCAO DA MELHORIA DA INFRAESTRU	195.332,10		195.332,10
03 122 0113 1242	CONSTRUCAO E REFORMA DAS PROMOTOR	171.869,17		171.869,17
03 122 0113 1243	AMPLIACAO, RECUPERACAO E REFORMA D	23.462,93		23.462,93
03 122 0123	PROMOCAO DA MODERNIZACAO DAS ACOES		1.512.542,77	1.512.542,77
03 122 0123 1276	MODERNIZACAO DO FEMPEAL		866.778,27	866.778,27
03 122 0123 1278	CONSTRUCAO E REFORMA DAS PROMOTORI		645.764,50	645.764,50

GOVERNO DO ESTADO DE ALAGOAS
SECRETARIA DE ESTADO DA FAZENDA
SUPERINTENDENCIA DO TESOURO ESTADUAL

DEMONSTRATIVO DA DESPESA POR FUNCOES, SUB FUNCAO E PROGRAMAS
CONSOLIDACAO GERAL
ANEXO 08 DA LEI 4.320/64

FOLHA: 2
EXERCICIO : 2008
REFERENCIA: DEZEMBRO:

FUN/SUBF/PROG/P/A	DESCRICAO	ORDINARIO	VINCULADO	TOTAL
03 128	FORMACAO DE RECURSOS HUMANOS	243.819,26	53.960,00	297.779,26
03 128 0003	PROCESSO JUDICIARIO	243.819,26		243.819,26
03 128 0003 2124	MANUTENCAO DA ESCOLA SUPERIOR DO	243.819,26		243.819,26
03 128 0123	PROMOCAO DA MODERNIZACAO DAS ACOES		53.960,00	53.960,00
03 128 0123 1277	CAPACITACAO E TREINAMENTO EM RESUR		53.960,00	53.960,00
03 183	INFORMACAO E INTELIGENCIA	10.623,65		10.623,65
03 183 0003	PROCESSO JUDICIARIO	10.623,65		10.623,65
03 183 0003 2363	MANUTENCAO DO SERVICOS DE INTELIGÊ	10.623,65		10.623,65
04	ADMINISTRACAO	955.685.642,57	36.065.359,89	991.751.002,46
04 061	ACAO JUDICIARIA		4.760.344,78	4.760.344,78
04 061 0003	PROCESSO JUDICIARIO		4.760.344,78	4.760.344,78
04 061 0003 2114	MANUTENCAO DO FUNDO ESPECIAL DE MO		4.760.344,78	4.760.344,78
04 122	ADMINISTRACAO GERAL	486.989.790,42	23.383.799,76	510.373.590,18
04 122 0003	PROCESSO JUDICIARIO	185.913.637,43		185.913.637,43
04 122 0003 2211	MANUTENCAO DOS ORGAOS DO PODER JUD	185.913.637,43		185.913.637,43
04 122 0004	ADMINISTRACAO	295.804.112,29	14.017.162,47	309.821.274,76
04 122 0004 2001	MANUTENCAO DAS ATIVIDADES DO ORGAO	25.859.485,50	774.188,57	26.633.674,07
04 122 0004 2002	MANUTENCAO DO GABINETE	16.514.725,58	24.490,69	16.539.216,27
04 122 0004 2039	MANUTENCAO DO ESEAL/AL	198.458,19		198.458,19
04 122 0004 2042	MANUTENCAO DA OUVIDORIA GERAL DO E	463.310,97		463.310,97
04 122 0004 2050	MANUTENCAO DA ASSESSORIA GOVERNAME	6.560.493,22		6.560.493,22
04 122 0004 2057	ENCARGOS CENTRALIZADO DA ADMINISTR	45.465.605,39		45.465.605,39
04 122 0004 2058	AQUISICOES, INDENIZACOES E RESTITU	322.450,25		322.450,25
04 122 0004 2060	ENCARGOS DE EXERCICIOS ENCERRADOS	35.420.688,41		35.420.688,41
04 122 0004 2091	MANUTENCAO DA CONTROLADORIA GERAL	1.431.335,25		1.431.335,25
04 122 0004 2093	MANUTENCAO DAS COORDENADORIAS SETO	113.120.887,06	868.701,20	113.989.588,26
04 122 0004 2131	MANUTENCAO DO FUNDO DE DESENVOLVIM		1.591.558,07	1.591.558,07
04 122 0004 2134	ASSESSORIA JURIDICA AO GOVERNADOR	503.157,57		503.157,57
04 122 0004 2135	MANUTENCAO DA JUNTA COMERCIAL	293.639,19		293.639,19
04 122 0004 2137	MANUTENCAO DO ARQUIVO	38.787,80		38.787,80
04 122 0004 2143	MANUTENCAO DO GABINETE DO SECRETÁR	4.280.745,93		4.280.745,93
04 122 0004 2177	MANUTENCAO DAS ATIVIDADES DA CARHP	42.834.388,75		42.834.388,75
04 122 0004 2205	TRANSFERENCIA DA COTA PARTE PELA C		10.349.923,74	10.349.923,74
04 122 0004 2206	MANUTENCAO DO FUNDO ESTADUAL DE DE		408.300,20	408.300,20
04 122 0004 2331	APOIO A OPERACIONALIZACAO DO MICRO	40.080,00		40.080,00
04 122 0004 2343	MANUTENCAO DOS CONSELHOS	17.563,59		17.563,59
04 122 0004 2344	ASSESSORIA ESPECIAL DE ORGAOS E EN	50.000,00		50.000,00
04 122 0004 2346	MANUTENCAO DO GABINETE DO GOVERNAD	595.151,00		595.151,00
04 122 0004 2362	MANUTENCAO DO SISTEMA DE TV DA ASS	1.633.158,64		1.633.158,64
04 122 0004 2368	AJUDA FINANCEIRA A ENTIDADES	160.000,00		160.000,00
04 122 0088	PROGRAMA DE DESENVOLVIMENTO TECNOL		8.234.599,20	8.234.599,20
04 122 0088 1198	INFRA-ESTRUTURA FISICA DO DETRAN		8.172.200,00	8.172.200,00
04 122 0088 2234	TREINAMENTO E DESENVOLVIMENTO DE P		62.399,20	62.399,20
04 122 0140	PROJETOS, FISCALIZACOES E CONSTRUC	117.140,00	852.525,08	969.665,08
04 122 0140 1358	ELABORACAO DE PROJETOS DE ENGENHA	37.140,00	852.525,08	889.665,08
04 122 0140 1374	INFORMATIZACAO DO SERVEAL	80.000,00		80.000,00
04 122 0152	PROGRAMA DE MOBILIZACAO PARA O DES	469.171,98		469.171,98
04 122 0152 1436	ORGANIZACAO IMPLEMENTACAO E AMPLIA	469.171,98		469.171,98
04 122 0163	PROGRAMA NACIONAL DE MODERNIZACAO	25.584,28		25.584,28
04 122 0163 1454	POLITICAS E GESTAO DE RECURSOS HUM	157,24		157,24
04 122 0163 1458	IMPLEMENTACAO DAS ACOES DA UNIDADE	25.427,04		25.427,04

GOVERNO DO ESTADO DE ALAGOAS
SECRETARIA DE ESTADO DA FAZENDA
SUPERINTENDENCIA DO TESOUREO ESTADUAL

DEMONSTRATIVO DA DESPESA POR FUNCOES, SUB FUNCAO E PROGRAMAS
CONSOLIDACAO GERAL
ANEXO 08 DA LEI 4.320/64

FOLHA: 3
EXERCICIO : 2008
REFERENCIA: DEZEMBRO:

FUN/SUBF/PROG/P/A	DESCRICAO	ORDINARIO	VINCULADO	TOTAL
04 122 0166	DESENVOLVIMENTO REGIONAL E LOCAL	73.445,92		73.445,92
04 122 0166 1467	APOIO AO DESENVOLVIMENTO LOCAL	100,00		100,00
04 122 0166 1468	ASSISTÊNCIA TECNICA AOS MUNICIPIOS	60.936,73		60.936,73
04 122 0166 1469	ESTUDO DA REGIONALIZACAO DO ESTADO	12.409,19		12.409,19
04 122 0191	PROGRAMA BIODIESEL	56.198,98		56.198,98
04 122 0191 1525	COORDENACAO ESTRATEGICA PARA O BIO	9.468,98		9.468,98
04 122 0191 1526	MOBILIZACAO E ORGANIZACAO PARA PRO	46.730,00		46.730,00
04 122 0196	FORTALECIMENTO E DISSEMINACAO DA I	25.591,35	279.513,01	305.104,36
04 122 0196 1626	PROMOCAO DE ESTUDOS E PESQUISAS SO	24.676,35	279.513,01	304.189,36
04 122 0196 1627	CONSOLIDACAO E IMPLEMENTACAO DO C	915,00		915,00
04 122 0204	DESENVOLVIMENTO FAZENDARIO	4.504.908,19		4.504.908,19
04 122 0204 1563	TREINAMENTO E DESENVOLVIMENTO DO S	298.267,88		298.267,88
04 122 0204 1564	AMPLIACAO E REFORMA DE POSTOS FISC	127.589,37		127.589,37
04 122 0204 1565	MELHORIA DAS CONDICOOES OPERACIONAI	1.058.975,04		1.058.975,04
04 122 0204 1567	MELHORIA DA ESTRUTURA DE INFORMÁTI	3.020.075,90		3.020.075,90
04 123	ADMINISTRACAO FINANCEIRA	451.406.546,02	5.620.541,59	457.027.087,61
04 123 0004	ADMINISTRACAO	451.406.546,02	5.620.541,59	457.027.087,61
04 123 0004 2012	TRANSFERÊNCIA DA COTA-PARTE DO ICM	403.669.897,04		403.669.897,04
04 123 0004 2020	TRANSFERÊNCIA DA COTA-PARTE DO IPV	44.557.624,39		44.557.624,39
04 123 0004 2024	TRANSFERÊNCIA DA COTA-PARTE IPI-ES	3.179.024,59		3.179.024,59
04 123 0004 2193	TRANSFERÊNCIA DA COTA PARTE DA CID		5.620.541,59	5.620.541,59
04 126	TECNOLOGIA DA INFORMACAO	14.654.340,56	285.116,66	14.939.457,22
04 126 0004	ADMINISTRACAO	1.257.501,99		1.257.501,99
04 126 0004 2062	ENCARGOS COM SERVICOS DE PROCESSAM	1.257.501,99		1.257.501,99
04 126 0041	INOVACAO E GESTAO DA GOVERNANCA EL	13.396.838,57		13.396.838,57
04 126 0041 1062	CONSTRUCAO E AMPLIACAO DO PREDIO S	4.180,50		4.180,50
04 126 0041 1070	IMPLEMENTACAO DA REDE INTEGRADA CO	12.884.458,08		12.884.458,08
04 126 0041 1265	DESENVOLVIMENTO E GESTAO DE SOLUCO	349.902,99		349.902,99
04 126 0041 1275	DESENVOLVIMENTO E IMPLANTACAO DA G	158.297,00		158.297,00
04 126 0088	PROGRAMA DE DESENVOLVIMENTO TECNOL		285.116,66	285.116,66
04 126 0088 1258	PROJETOS DE APORTE TECNOLOGICO		285.116,66	285.116,66
04 128	FORMACAO DE RECURSOS HUMANOS	166.598,88		166.598,88
04 128 0004	ADMINISTRACAO	166.598,88		166.598,88
04 128 0004 2152	MANUTENCAO DA ESCOLA FAZENDÁRIA	30.764,88		30.764,88
04 128 0004 2156	CAPACITACAO E TREINAMENTO DE RECUR	135.834,00		135.834,00
04 129	ADMINISTRACAO DE RECEITAS	410.925,01		410.925,01
04 129 0005	ADMINISTRACAO FINANCEIRA	410.925,01		410.925,01
04 129 0005 2145	MANUTENCAO DO PROGRAMA DE COMUNICA	410.925,01		410.925,01
04 130	ADMINISTRACAO DE CONCESSOES		2.008.557,10	2.008.557,10
04 130 0195	REGULACAO DOS SERVICOS DELEGADOS/C		2.008.557,10	2.008.557,10
04 130 0195 1550	REALIZACAO DE CAMPANHA EDUCATIVA		49.263,50	49.263,50
04 130 0195 1551	CAPACITACAO E TREINAMENTOS EM RH		58.277,05	58.277,05
04 130 0195 1553	CRIAR MINI TERMINAIS DE TRANSPORTE		22.443,98	22.443,98
04 130 0195 1554	INFORMATIZACAO DA ARSAL		19.999,59	19.999,59
04 130 0195 1610	FISCALIZACAO DOS SERVICOS/ENERGI		1.666.446,78	1.666.446,78
04 130 0195 1613	DESENVOLVIMENTO DE ESTUDOS E PESQU		192.126,20	192.126,20
04 131	COMUNICACAO SOCIAL	2.025.237,50		2.025.237,50
04 131 0004	ADMINISTRACAO	2.025.237,50		2.025.237,50
04 131 0004 2063	DIVULGACAO E ATOS DOS PODERES PÚBL	2.025.237,50		2.025.237,50
04 422	DIREITOS INDIVIDUAIS, COLETIVOS E	32.204,18	7.000,00	39.204,18
04 422 0161	DEFESA DO CONSUMIDOR	32.204,18	7.000,00	39.204,18

GOVERNO DO ESTADO DE ALAGOAS
SECRETARIA DE ESTADO DA FAZENDA
SUPERINTENDENCIA DO TESOUREO ESTADUAL

DEMONSTRATIVO DA DESPESA POR FUNCOES, SUB FUNCAO E PROGRAMAS
CONSOLIDACAO GERAL
ANEXO 08 DA LEI 4.320/64

FOLHA: 4
EXERCICIO : 2008
REFERENCIA: DEZEMBRO:

FUN/SUBF/PROG/P/A	DESCRICAO	ORDINARIO	VINCULADO	TOTAL
04 422 0161 1445	IMPLANTACAO DE EVENTOS DE DIVULGAC	32.204,18	7.000,00	39.204,18
06	SEGURANCA PUBLICA	551.446.828,98	37.098.567,46	588.545.396,44
06 121	PLANEJAMENTO E ORCAMENTO	65.863,54	646.049,96	711.913,50
06 121 0078	CONSTRUCAO E REFORMA DAS INSTITUIC	65.863,54	646.049,96	711.913,50
06 121 0078 1174	CONSTRUCAO E EQUIPAMENTO DOS CENTR	65.863,54	646.049,96	711.913,50
06 122	ADMINISTRACAO GERAL	110.131.521,30	31.977.153,51	142.108.674,81
06 122 0004	ADMINISTRACAO	110.131.521,30	31.977.153,51	142.108.674,81
06 122 0004 2027	ASSESSORAMENTO MILITAR E SEGURANCA	14.038.989,68		14.038.989,68
06 122 0004 2090	MANUTENCAO DO CORPO DE BOMBEIROS	50.426.491,93	811.523,50	51.238.015,43
06 122 0004 2165	MANUTENCAO DAS ATIVIDADES DO ORGAO		30.640.457,85	30.640.457,85
06 122 0004 2275	AMPLIACAO DE EQUIPAMENTOS		293.230,21	293.230,21
06 122 0004 2350	MANUTENCAO DO FORUM DE DEFESA SOCI	30.716,67		30.716,67
06 122 0004 2354	MANUTENCAO DA COORDENADORIA ADMINI	33.091.584,37		33.091.584,37
06 122 0004 2355	MANUTENCAO DO CONSELHO DIRETOR DO	23.690,71		23.690,71
06 122 0004 2356	MANUTENCAO DA DIRETORIA GERAL DO S	5.231.553,88		5.231.553,88
06 122 0004 2357	MANUTENCAO DA DIRETORIA DAS UNIDAD	7.008.583,15		7.008.583,15
06 122 0004 2360	MANUTENCAO DO GABINETE	279.910,91	231.941,95	511.852,86
06 125	NORMATIZACAO E FISCALIZACAO		16.150,00	16.150,00
06 125 0087	PROGRAMA DE SEGURANCA E EDUCACAO D		16.150,00	16.150,00
06 125 0087 1212	ELABORACAO E IMPLEMENTACAO DE PLAN		16.150,00	16.150,00
06 126	TECNOLOGIA DA INFORMACAO		922.993,00	922.993,00
06 126 0068	REDUCAO DA VIOLÊNCIA		922.993,00	922.993,00
06 126 0068 1593	MODERNIZACAO DA SEGURANCA PÚBLICA		922.993,00	922.993,00
06 181	POLICIAMENTO	439.341.537,36	1.478.404,90	440.819.942,26
06 181 0004	ADMINISTRACAO	437.709.171,49	1.435.924,17	439.145.095,66
06 181 0004 2006	MANUTENCAO DO CENTRO DE FORMACAO E	524.812,01		524.812,01
06 181 0004 2010	MANUTENCAO DO DEPARTAMENTO CENTRAL	84.999.098,33		84.999.098,33
06 181 0004 2013	MANUTENCAO DO COMANDO DE POLICIAME	964.200,32		964.200,32
06 181 0004 2116	MANUTENCAO DA DIRETORIA DE APOIO L	3.284.067,86	190.345,19	3.474.413,05
06 181 0004 2117	MANUTENCAO DO COMANDO GERAL E SERV	346.039.851,72		346.039.851,72
06 181 0004 2118	MANUTENCAO DO COMANDO DE POLICIAME	808.994,05		808.994,05
06 181 0004 2120	MANUTENCAO DA ACADEMIA DE POLICIA	1.088.147,20		1.088.147,20
06 181 0004 2361	MANUTENCAO DO FUNDO ESPECIAL DE RE		1.245.578,98	1.245.578,98
06 181 0068	REDUCAO DA VIOLÊNCIA	184.835,81	7.828,00	192.663,81
06 181 0068 1251	AMPLIACAO DA EFICIÊNCIA DA POLICIA	184.835,81	7.828,00	192.663,81
06 181 0104	MELHORAR A INFRA-ESTRUTURA	364.336,42	34.652,73	398.989,15
06 181 0104 1602	REFORMA DE QUARTEIS	364.336,42	34.652,73	398.989,15
06 181 0105	MELHORAR A OPERACAO - PMAL	1.083.193,64		1.083.193,64
06 181 0105 1168	REAPARELHAMENTO DA POLICIA MILITAR	1.083.193,64		1.083.193,64
06 182	DEFESA CIVIL	22.839,27	1.318.806,75	1.341.646,02
06 182 0068	REDUCAO DA VIOLÊNCIA	22.839,27	1.318.806,75	1.341.646,02
06 182 0068 1063	INFORMATIZACAO DO CBMAL		123.403,32	123.403,32
06 182 0068 1064	MODERNIZACAO DO SISTEMA DE COMUNIC		27.895,25	27.895,25
06 182 0068 1068	REFORMA E RECUPERACAO DE QUARTEIS-	13.466,10	43.197,00	56.663,10
06 182 0068 1079	PREVENCAO E COMBATE A SITUACAO DE		1.124.311,18	1.124.311,18
06 182 0068 1184	IMPLANTACAO DO PROGRAMA PROFISSION	9.373,17		9.373,17
06 183	INFORMACAO E INTELIGENCIA	18.611,23		18.611,23
06 183 0004	ADMINISTRACAO	18.611,23		18.611,23
06 183 0004 2351	MANUTENCAO DA DIRETORIA GERAL DE P	18.611,23		18.611,23
06 301	ATENCAO BASICA	269.193,84	118.354,55	387.548,39
06 301 0004	ADMINISTRACAO	269.193,84	118.354,55	387.548,39

GOVERNO DO ESTADO DE ALAGOAS DEMONSTRATIVO DA DESPESA POR FUNCOES, SUB FUNCAO E PROGRAMAS FOLHA: 5
 SECRETARIA DE ESTADO DA FAZENDA CONSOLIDACAO GERAL EXERCICIO : 2008
 SUPERINTENDENCIA DO TESOUREO ESTADUAL ANEXO 08 DA LEI 4.320/64 REFERENCIA: DEZEMBRO:

FUN/SUBF/PROG/P/A	DESCRICAO	ORDINARIO	VINCULADO	TOTAL
06 301 0004 2121	MANUTENCAO DA DIRETORIA DA SAUDE	269.193,84	118.354,55	387.548,39
06 363	ENSINO PROFISSIONAL	4.744,20	101.165,80	105.910,00
06 363 0078	CONSTRUCAO E REFORMA DAS INSTITUIC	4.744,20	101.165,80	105.910,00
06 363 0078 1081	CAPACITACAO TECNICO PROFISSIONAL	4.744,20	101.165,80	105.910,00
06 367	EDUCACAO ESPECIAL		519.488,99	519.488,99
06 367 0087	PROGRAMA DE SEGURANCA E EDUCACAO D		519.488,99	519.488,99
06 367 0087 1153	EDUCACAO DE TRÂNSITO NAS ESCOLAS		94.080,00	94.080,00
06 367 0087 4067	CAMPANHAS EDUCATIVAS		425.408,99	425.408,99
06 571	DESENVOLVIMENTO CIENTIFICO	1.592.518,24		1.592.518,24
06 571 0004	ADMINISTRACAO	1.592.518,24		1.592.518,24
06 571 0004 2352	MANUTENCAO DA DIRETORIA GERAL DO C	1.592.518,24		1.592.518,24
08	ASSISTENCIA SOCIAL	6.039.824,02	1.654.932,29	7.694.756,31
08 122	ADMINISTRACAO GERAL	4.729.874,98		4.729.874,98
08 122 0004	ADMINISTRACAO	4.729.874,98		4.729.874,98
08 122 0004 2002	MANUTENCAO DO GABINETE	116.182,03		116.182,03
08 122 0004 2093	MANUTENCAO DAS COORDENADORIAS SETO	4.483.739,47		4.483.739,47
08 122 0004 2156	CAPACITACAO E TREINAMENTO DE RECUR	70.154,68		70.154,68
08 122 0004 2225	MANUTENCAO DO CON ESTADUAL DE ASS	59.798,80		59.798,80
08 241	ASSISTENCIA AO IDOSO	562.285,70	1.164.298,21	1.726.583,91
08 241 0149	PROGRAMA DE PROTECAO SOCIAL BASICA	136.270,93	438.463,24	574.734,17
08 241 0149 1411	IMPLANTAR CONSELHOS DO IDOSO E DAS	6.775,00	438.463,24	445.238,24
08 241 0149 1479	CAPACITAR GESTORES, TRABALHADORES,	129.495,93		129.495,93
08 241 0154	PROGRAMA DE PROTECAO SOCIAL ESPECI	426.014,77	725.834,97	1.151.849,74
08 241 0154 1419	CAPACITAR FAMILIAS REFERENCIADAS N	426.014,77	725.834,97	1.151.849,74
08 242	ASSISTENCIA AO PORTADOR DE DEFICIE	598.681,26	291.157,70	889.838,96
08 242 0149	PROGRAMA DE PROTECAO SOCIAL BASICA	552.718,76	291.157,70	843.876,46
08 242 0149 1409	QUALIFICACAO DE GESTORES, TRABALHA	552.718,76	291.157,70	843.876,46
08 242 0154	PROGRAMA DE PROTECAO SOCIAL ESPECI	45.962,50		45.962,50
08 242 0154 1418	CAPACITACAO DE GESTORES, TRABALHAD	45.962,50		45.962,50
08 243	ASSISTENCIA A CRIANCA E AO ADOLES	105,00		105,00
08 243 0154	PROGRAMA DE PROTECAO SOCIAL ESPECI	105,00		105,00
08 243 0154 1420	MAPEAR A REDE DE PROTECAO SOCIAL E	105,00		105,00
08 244	ASSISTENCIA COMUNITARIA	1.909,24	199.476,38	201.385,62
08 244 0130	PROGRAMA DE GESTAO DO SISTEMA UNIC	1.909,24	199.476,38	201.385,62
08 244 0130 1475	IMPLANTACAO DO SISTEMA DE MONITORA	1.799,24	199.476,38	201.275,62
08 244 0130 1576	QUALIFICACAO DE GESTORES, TRABALHA	110,00		110,00
08 306	ALIMENTACAO E NUTRICAO	146.967,84		146.967,84
08 306 0157	PROGRAMA DE SEGURANCA ALIMENTAR E	146.967,84		146.967,84
08 306 0157 1425	SISTEMA NUTRICIONAL DE SEGURANCA A	4.744,48		4.744,48
08 306 0157 1429	REDE GOVERNAMENTAL E NAO GOVERNAME	142.223,36		142.223,36
09	PREVIDENCIA SOCIAL	127.919.855,65	234.439.455,21	362.359.310,86
09 122	ADMINISTRACAO GERAL		303.760,41	303.760,41
09 122 0004	ADMINISTRACAO		303.760,41	303.760,41
09 122 0004 2207	MANUTENCAO DAS ATIVIDADES DO FUNDO		303.760,41	303.760,41
09 271	PREVIDENCIA BASICA		234.135.694,80	234.135.694,80
09 271 0004	ADMINISTRACAO		234.135.694,80	234.135.694,80
09 271 0004 2084	CONCESSOES DE APOSENTADORIAS E PEN		234.135.694,80	234.135.694,80
09 272	PREVIDENCIA DO REGIME ESTATUTÉRIO	127.919.855,65		127.919.855,65
09 272 0004	ADMINISTRACAO	127.919.855,65		127.919.855,65
09 272 0004 2064	ENCARGOS DE REPRESENTACAO A EX-GOV	283.500,00		283.500,00
09 272 0004 2065	ENCARGOS COM INATIVOS E PENSIONIST	127.636.355,65		127.636.355,65

GOVERNO DO ESTADO DE ALAGOAS
SECRETARIA DE ESTADO DA FAZENDA
SUPERINTENDENCIA DO TESOURO ESTADUAL

DEMONSTRATIVO DA DESPESA POR FUNCOES, SUB FUNCAO E PROGRAMAS
CONSOLIDACAO GERAL
ANEXO 08 DA LEI 4.320/64

FOLHA: 6
EXERCICIO : 2008
REFERENCIA: DEZEMBRO:

FUN/SUBF/PROG/P/A	DESCRICAO	ORDINARIO	VINCULADO	TOTAL
10	SAUDE	387.893.360,88	144.590.020,97	532.483.381,85
10 121	PLANEJAMENTO E ORCAMENTO	78.414,94	335.932,75	414.347,69
10 121 0175	PROGRAMA DE GESTAO E CONTROLE S	78.414,94	335.932,75	414.347,69
10 121 0175 4312	IMPLEMENTACAO DO PLANEJAMENTO, MON		175.116,53	175.116,53
10 121 0175 4314	FORTALECIMENTO DO PROCESSO DE REGI	20.203,26	26.152,97	46.356,23
10 121 0175 4318	IMPLEMENTACAO DA REGULACAO DO SI	58.211,68	134.663,25	192.874,93
10 122	ADMINISTRACAO GERAL	292.084.812,20	15.529.044,46	307.613.856,66
10 122 0004	ADMINISTRACAO	292.084.812,20	15.529.044,46	307.613.856,66
10 122 0004 2001	MANUTENCAO DAS ATIVIDADES DO ORGAO	105.818.521,96		105.818.521,96
10 122 0004 2002	MANUTENCAO DO GABINETE	277.467,78		277.467,78
10 122 0004 2037	MANUTENCAO DO FUNDO ESTADUAL DE SA	46.671.639,27	15.529.044,46	62.200.683,73
10 122 0004 2093	MANUTENCAO DAS COORDENADORIAS SETO	139.216.667,61		139.216.667,61
10 122 0004 2138	MANUTENCAO DO CONSELHO ESTADUAL DE	100.515,58		100.515,58
10 126	TECNOLOGIA DA INFORMACAO	344.956,71	231.337,69	576.294,40
10 126 0175	PROGRAMA DE GESTAO E CONTROLE S	344.956,71	231.337,69	576.294,40
10 126 0175 4319	IMPLANTACAO DA POLITICA DE TECNOLO	344.956,71	231.337,69	576.294,40
10 128	FORMACAO DE RECURSOS HUMANOS	161.193,84	954.558,93	1.115.752,77
10 128 0175	PROGRAMA DE GESTAO E CONTROLE S	161.193,84	954.558,93	1.115.752,77
10 128 0175 4317	EFETIVACAO DA POLITICA DE EDUCACAO	161.193,84	954.558,93	1.115.752,77
10 301	ATENCAO BASICA	10.827.286,31	47.987,76	10.875.274,07
10 301 0004	ADMINISTRACAO	7.485.234,58		7.485.234,58
10 301 0004 2021	ENCARGOS CENTRALIZADOS - SAUDE	7.485.234,58		7.485.234,58
10 301 0158	PROGRAMA DE FORTALECIMENTO DA ATEN	3.342.051,73	47.987,76	3.390.039,49
10 301 0158 4103	CONTRIBUIR NA REESTRUTURACAO DOS	22.463,00	47.987,76	70.450,76
10 301 0158 4104	APOIO A AMPLIACAO DA ESTRATEGIA S	98.263,21		98.263,21
10 301 0158 4105	IMPLANTAR A CONTRA PARTIDA FINANCE	3.221.325,52		3.221.325,52
10 302	ASSISTENCIA HOSPITALAR E AMBULATOR	51.280.737,46	101.667.333,16	152.948.070,62
10 302 0004	ADMINISTRACAO	11.041.671,67	30.569.118,43	41.610.790,10
10 302 0004 2153	MANUTENCAO DO HOSPITAL ESCOLA DR.		1.174.976,05	1.174.976,05
10 302 0004 2154	MANUTENCAO DA MATERNIDADE ESCOLA S		11.136.883,32	11.136.883,32
10 302 0004 2155	MANUTENCAO DO HOSPITAL ESCOLA PORT		3.560.341,13	3.560.341,13
10 302 0004 2157	MANUTENCAO DO HOSPITAL ESCOLA DR H		2.263.324,30	2.263.324,30
10 302 0004 2212	ASSISTENCIA MEDICA-HOSPITALAR, ODO	10.896.622,17	12.115.834,83	23.012.457,00
10 302 0004 2260	MANUTENCAO DO AMBULATORIO DA FACUL	24.862,80	102.865,20	127.728,00
10 302 0004 2261	MANUTENCAO DO AMBULATORIO DA FACUL	34.186,70	56.075,50	90.262,20
10 302 0004 2262	MANUTENCAO DO AMBULATORIO DA FACUL	42.000,00	85.441,00	127.441,00
10 302 0004 2263	MANUTENCAO DO AMBULATORIO DA FACUL	44.000,00	73.377,10	117.377,10
10 302 0192	PROGRAMA DE FORTALECIMENTO DA MEDI	40.239.065,79	71.098.214,73	111.337.280,52
10 302 0192 4125	COOPERACAO TECNICA E FINANCEIRA PA	479.954,95	110.070,67	590.025,62
10 302 0192 4126	COOPERACAO TECNICA E FINANCEIRA PA	5.896.615,47	19.038.961,06	24.935.576,53
10 302 0192 4127	FORTALECIMENTO DA ATENCAO AMBULATO	29.062.982,67	48.297.870,31	77.360.852,98
10 302 0192 4128	REGIONALIZAR O ATENDIMENTO DE URGÊ	420.571,46	2.152.175,91	2.572.747,37
10 302 0192 4129	CONSTRUCAO E EQUIPAMENTO DE UNIDAD	4.209.529,35	120.441,78	4.329.971,13
10 302 0192 4130	ESTRUTURACAO DA REDE DE HEMOCENTRO	169.411,89	1.378.695,00	1.548.106,89
10 303	SUPORTE PROFILATICO E TERAPEUTICO	31.767.109,36	16.904.256,09	48.671.365,45
10 303 0004	ADMINISTRACAO	289.930,40	1.021.156,87	1.311.087,27
10 303 0004 2253	MANUTENCAO DAS ATIVIDADES DO CENTR	43.809,45		43.809,45
10 303 0004 2255	MANUTENCAO DO CENTRO DE PATOLOGIA	246.120,95	1.021.156,87	1.267.277,82
10 303 0177	PROGRAMA DE ASSISTENCIA FARMACÊUTI	31.477.178,96	15.883.099,22	47.360.278,18
10 303 0177 4117	FORTALECIMENTO DA GESTAO E ADMIN	469.002,63		469.002,63
10 303 0177 4118	GARANTIA DO CO-FINANCIAMENTO DA AS	4.364.352,39		4.364.352,39

GOVERNO DO ESTADO DE ALAGOAS DEMONSTRATIVO DA DESPESA POR FUNCOES, SUB FUNCAO E PROGRAMAS FOLHA: 7
 SECRETARIA DE ESTADO DA FAZENDA CONSOLIDACAO GERAL EXERCICIO : 2008
 SUPERINTENDENCIA DO TESOURO ESTADUAL ANEXO 08 DA LEI 4.320/64 REFERENCIA: DEZEMBRO:

FUN/SUBF/PROG/P/A	DESCRICAO	ORDINARIO	VINCULADO	TOTAL
10 303 0177 4120	DISPONIBILIZACAO DE MEDICAMENTOS D	19.389.875,07	7.249.373,48	26.639.248,55
10 303 0177 4121	DISPONIBILIZACAO DE MEDICAMENTOS P	1.130.774,08	8.633.725,74	9.764.499,82
10 303 0177 4122	DISPONIBILIZACAO DE MEDICAMENTOS	373.153,96		373.153,96
10 303 0177 4123	AQUISICAO DE MEDICAMENTOS	5.750.020,83		5.750.020,83
10 304	VIGILANCIA SANITARIA	4.725,95	831.286,16	836.012,11
10 304 0170	PROGRAMA DE VIGILANCIA A SAUDE	4.725,95	831.286,16	836.012,11
10 304 0170 4112	IMPLEMENTACAO DAS ACOES DE VIGILAN	4.725,95	831.286,16	836.012,11
10 305	VIGILANCIA EPIDEMIOLOGICA	145,00	7.635.499,06	7.635.644,06
10 305 0170	PROGRAMA DE VIGILANCIA A SAUDE	145,00	7.635.499,06	7.635.644,06
10 305 0170 4106	ESTRUTURACAO E OPERACIONALIZACAO D		2.563.679,49	2.563.679,49
10 305 0170 4107	IMPLANTACAO DO USO DAS INFORMACOES		16.651,60	16.651,60
10 305 0170 4110	FORTALECER AS ACOES DE VIGILANCIA	145,00	5.001.899,82	5.002.044,82
10 305 0170 4114	IMPLEMENTACAO DAS ACOES DE PROMOCA		53.268,15	53.268,15
10 331	PROTECAO E BENEFICIOS AO TRABALHAD		236.872,23	236.872,23
10 331 0170	PROGRAMA DE VIGILANCIA A SAUDE		236.872,23	236.872,23
10 331 0170 4111	IMPLEMENTACAO DAS ACOES DE VIGILAN		236.872,23	236.872,23
10 332	RELACOES DE TRABALHO	57.239,50		57.239,50
10 332 0175	PROGRAMA DE GESTAO E CONTROLE S	57.239,50		57.239,50
10 332 0175 4316	EFETIVACAO DA POLITICA DE GESTAO	57.239,50		57.239,50
10 364	ENSINO SUPERIOR	1.197.578,50		1.197.578,50
10 364 0004	ADMINISTRACAO	428.662,96		428.662,96
10 364 0004 2258	MANUTENCAO DA PRO-REITORIA DE DESE	50.438,32		50.438,32
10 364 0004 2259	MANUTENCAO DA A PRO-REITORIA DE PL	110.337,23		110.337,23
10 364 0004 2264	MANUTENCAO DAS ATIVIDADES DA REITO	148.369,76		148.369,76
10 364 0004 2265	MANUTENCAO PRO-REITORIA DE PESQUIS	36.260,00		36.260,00
10 364 0004 2268	MANUTENCAO DA PRO-REITORIA DE EXTE	55.949,47		55.949,47
10 364 0004 2269	MANUTENCAO DA PRO-REITORIA DE GRAD	27.308,18		27.308,18
10 364 0025	FORTALECER O ENSINO SUPERIOR	446.675,54		446.675,54
10 364 0025 1255	INFORMATIZACAO DO COMPLEXO UNCISAL	446.675,54		446.675,54
10 364 0028	REESTRUTURAR OS HOSPITAIS ESCOLA	322.240,00		322.240,00
10 364 0028 1014	AMPLIAR A ESTRUTURA FISICA DOS HOS	322.240,00		322.240,00
10 422	DIREITOS INDIVIDUAIS, COLETIVOS E	5.050,00	2.718,00	7.768,00
10 422 0175	PROGRAMA DE GESTAO E CONTROLE S	5.050,00	2.718,00	7.768,00
10 422 0175 4315	FORTALECIMENTO DO CONTROLE SOCIAL	5.050,00	2.718,00	7.768,00
10 542	CONTROLE AMBIENTAL		29.625,71	29.625,71
10 542 0170	PROGRAMA DE VIGILANCIA A SAUDE		29.625,71	29.625,71
10 542 0170 4113	AMPLIACAO DAS ACOES DE VIGILANCIA		29.625,71	29.625,71
10 571	DESENVOLVIMENTO CIENTIFICO	69.214,47	183.568,97	252.783,44
10 571 0004	ADMINISTRACAO	69.214,47	183.568,97	252.783,44
10 571 0004 2254	MANUTENCAO DO CENTRO DE CIRURGIA E	44.734,47		44.734,47
10 571 0004 2256	MANUTENCAO DO SERVICO DE VERIFICAC	24.480,00	183.568,97	208.048,97
10 573	DIFUSAO DO CONHECIMENTO CIENTIFICO	14.896,64		14.896,64
10 573 0175	PROGRAMA DE GESTAO E CONTROLE S	14.896,64		14.896,64
10 573 0175 4313	IMPLEMENTACAO DA CIENCIA, TECNOLOG	14.896,64		14.896,64
11	TRABALHO	548.213,58	912.808,02	1.461.021,60
11 331	PROTECAO E BENEFICIOS AO TRABALHAD	425.807,15	483.607,46	909.414,61
11 331 0131	ABRINDO PORTAS PARA O TRABALHADOR	425.807,15	483.607,46	909.414,61
11 331 0131 1311	UNIDADE MOVEL AVANCADA DE ATENDIME	18.539,37		18.539,37
11 331 0131 1314	AGENCIA DO TRABALHADOR	58.960,32	243.935,88	302.896,20
11 331 0131 1315	ATENDIMENTO AO TRABALHADOR E EMPRE	314.742,41	239.671,58	554.413,99
11 331 0131 1360	APOSTANDO NA SABEDORIA	33.565,05		33.565,05

GOVERNO DO ESTADO DE ALAGOAS
SECRETARIA DE ESTADO DA FAZENDA
SUPERINTENDENCIA DO TESOUREO ESTADUAL

DEMONSTRATIVO DA DESPESA POR FUNCOES, SUB FUNCAO E PROGRAMAS
CONSOLIDACAO GERAL
ANEXO 08 DA LEI 4.320/64

FOLHA: 8
EXERCICIO : 2008
REFERENCIA: DEZEMBRO:

FUN/SUBF/PROG/P/A	DESCRICAO	ORDINARIO	VINCULADO	TOTAL
11 333	EMPREGABILIDADE	16.661,63		16.661,63
11 333 0027	EMPREENDEORISMO E MERCADO SOLIDAR	16.661,63		16.661,63
11 333 0027 1025	CENTRAL DE AUTONOMOS	16.661,63		16.661,63
11 363	ENSINO PROFISSIONAL	105.744,80	429.200,56	534.945,36
11 363 0072	QUALIFICACAO SOCIAL E PROFISSIONAL	105.744,80	429.200,56	534.945,36
11 363 0072 1071	QUALIFICACAO SOCIAL E PROFISSIONAL	105.744,80	429.200,56	534.945,36
12	EDUCACAO	275.373.496,67	324.037.179,30	599.410.675,97
12 122	ADMINISTRACAO GERAL	233.445.612,19	1.269.999,91	234.715.612,10
12 122 0004	ADMINISTRACAO	193.598.390,20		193.598.390,20
12 122 0004 1604	REFORMA/AMPLIACAO DO EDIFICIO SEDE	260.100,69		260.100,69
12 122 0004 2002	MANUTENCAO DO GABINETE	8.716.179,38		8.716.179,38
12 122 0004 2066	ENCARGOS CENTRALIZADO DA EDUCACAO	184.599.325,28		184.599.325,28
12 122 0004 2071	MANUTENCAO DO ARQUIVO PUBLICO	22.784,85		22.784,85
12 122 0156	GESTAO DA EDUCACAO PUBLICA	27.858.357,19	1.269.999,91	29.128.357,10
12 122 0156 2281	COORDENACAO DAS ATIVIDADES DE PLAN	3.243.146,87	1.269.999,91	4.513.146,78
12 122 0156 2287	MANUTENCAO DA COORDENADORIA ESPECI	274.633,54		274.633,54
12 122 0156 2296	MANUTENCAO DA SUPERINTENDÊNCIA DE	413.773,39		413.773,39
12 122 0156 2297	MANUTENCAO DAS COORDENADORIAS DE E	16.539.106,74		16.539.106,74
12 122 0156 2298	MANUTENCAO DAS ATIVIDADES DOS CONS	23.640,12		23.640,12
12 122 0156 2300	COORDENACAO DAS ATIVIDADES DA SUPE	314.323,57		314.323,57
12 122 0156 2303	APOIO AS ACOES DE EXPANSAO E MANUT	280.604,61		280.604,61
12 122 0156 2305	COORDENACAO DAS ATIVIDADES DE GEST	6.769.128,35		6.769.128,35
12 122 0172	GESTAO DO SISTEMA EDUCACIONAL	304.375,28		304.375,28
12 122 0172 1605	MODERNIZACAO DA GESTAO ESCOLAR	100.583,90		100.583,90
12 122 0172 1606	ACOMPANHAMENTO E AVALIACAO DO SIST	203.791,38		203.791,38
12 122 0174	PROGRAMA DE EDUCACAO BASICA	11.684.489,52		11.684.489,52
12 122 0174 2286	COORDENACAO DAS ATIVIDADES DA EDUC	11.684.489,52		11.684.489,52
12 125	NORMATIZACAO E FISCALIZACAO	4.595,00		4.595,00
12 125 0156	GESTAO DA EDUCACAO PUBLICA	4.595,00		4.595,00
12 125 0156 2290	MANUTENCAO DAS ACOES DE LEGISLACAO	4.595,00		4.595,00
12 126	TECNOLOGIA DA INFORMACAO	1.266.445,91		1.266.445,91
12 126 0004	ADMINISTRACAO	1.238.245,41		1.238.245,41
12 126 0004 2257	MANUTENCAO DA TECNOLOGIA DA INFORM	1.238.245,41		1.238.245,41
12 126 0156	GESTAO DA EDUCACAO PUBLICA	17.200,50		17.200,50
12 126 0156 2301	MANUTENCAO DA COORDENADORIA SETORI	17.200,50		17.200,50
12 126 0162	PROGRAMA DE EDUCACAO A DISTANCIA E	11.000,00		11.000,00
12 126 0162 1463	DESENVOLVIMENTO DO PROGRAMA DE EDU	11.000,00		11.000,00
12 128	FORMACAO DE RECURSOS HUMANOS	68.958,94		68.958,94
12 128 0156	GESTAO DA EDUCACAO PUBLICA	68.958,94		68.958,94
12 128 0156 2292	MANUTENCAO DAS ACOES DE FORMACAO C	68.958,94		68.958,94
12 306	ALIMENTACAO E NUTRICAO	21.931,91	6.945.931,73	6.967.863,64
12 306 0004	ADMINISTRACAO	21.931,91	6.945.931,73	6.967.863,64
12 306 0004 2076	MANUTENCAO DO PROGRAMA DE ALIMENTA	21.931,91	6.945.931,73	6.967.863,64
12 361	ENSINO FUNDAMENTAL	4.383.591,62	199.449.920,12	203.833.511,74
12 361 0004	ADMINISTRACAO	28.700,00	199.925,61	228.625,61
12 361 0004 2079	PROGRAMA DINHEIRO DIRETO NA ESCOLA	28.700,00	199.925,61	228.625,61
12 361 0034	ENSINO FUNDAMENTAL	3.323.356,63	199.203.776,69	202.527.133,32
12 361 0034 1029	IMPLANTACAO DE ESCOLA DE TEMPO INT	7.212,00	135.963,54	143.175,54
12 361 0034 1152	IMPLEMENTACAO DO ENSINO FUNDAMENTA	484.513,99	3.125.008,77	3.609.522,76
12 361 0034 1437	DESENVOLVIMENTO DO PROGRAMA DE FOR	6.000,00	1.733.774,83	1.739.774,83
12 361 0034 2304	MANUTENCAO DA DIRETORIA DE PROGRAM	9.174,48		9.174,48

GOVERNO DO ESTADO DE ALAGOAS DEMONSTRATIVO DA DESPESA POR FUNCOES, SUB FUNCAO E PROGRAMAS FOLHA: 9
 SECRETARIA DE ESTADO DA FAZENDA CONSOLIDACAO GERAL EXERCICIO : 2008
 SUPERINTENDENCIA DO TESOURO ESTADUAL ANEXO 08 DA LEI 4.320/64 REFERENCIA: DEZEMBRO:

FUN/SUBF/PROG/P/A	DESCRICAO	ORDINARIO	VINCULADO	TOTAL
12 361 0034 2309	MANUTENCAO DO ENSINO FUNDAMENTAL	2.816.456,16	194.209.029,55	197.025.485,71
12 361 0103	DIRETORIA DE PROGRAMAS ESPECIAIS E		19.766,82	19.766,82
12 361 0103 2289	MANUTENCAO DO PROGRAMA DO LIVRO TE		19.766,82	19.766,82
12 361 0141	PROGRAMA EDUCACAO DO CAMPO	14.839,24		14.839,24
12 361 0141 1390	DESENVOLVIMENTO DAS ACOES DE EDUC	14.839,24		14.839,24
12 361 0168	EDUCACAO AMBIENTAL	5.150,00	1.705,00	6.855,00
12 361 0168 2302	MANUTENCAO DAS ATIVIDADES DE EDUCA	5.150,00	1.705,00	6.855,00
12 361 0176	EDUCACAO INDIGENA	1.011.545,75	24.746,00	1.036.291,75
12 361 0176 1486	DESENVOLVIMENTO DA EDUCACAO ESCOLA	1.011.545,75	24.746,00	1.036.291,75
12 362	ENSINO MEDIO	16.784.360,48	91.245.287,88	108.029.648,36
12 362 0167	ENSINO MEDIO	16.784.360,48	91.245.287,88	108.029.648,36
12 362 0167 1472	IMPLANTACAO DO ENSINO MEDIO INTEGR	90.386,08		90.386,08
12 362 0167 1477	DESENVOLVIMENTO DO ENSINO MEDIO	492.872,77	3.414.833,03	3.907.705,80
12 362 0167 2299	MANUTENCAO DO ENSINO MEDIO	16.201.101,63	87.830.454,85	104.031.556,48
12 363	ENSINO PROFISSIONAL	507.922,64	687.933,93	1.195.856,57
12 363 0004	ADMINISTRACAO	132.957,05		132.957,05
12 363 0004 2144	MANUTENCAO DA ESCOLA TECNICA DE SA	132.957,05		132.957,05
12 363 0013	EXPANDIR A EDUCACAO PROFISSIONAL E	327.552,15	9.233,90	336.786,05
12 363 0013 1007	FORMAR PROFISSIONAIS DE NIVEL TECN	327.552,15	9.233,90	336.786,05
12 363 0178	PROGRAMA DE EDUCACAO PROFISSIONAL	47.413,44	678.700,03	726.113,47
12 363 0178 1489	CONSTRUCAO/AMPLIACAO E ADEQUACAO D		317.782,49	317.782,49
12 363 0178 2320	MANUTENCAO DA SUPERINTENDÊNCIA DA	47.413,44	360.917,54	408.330,98
12 364	ENSINO SUPERIOR	14.588.271,89	240.375,50	14.828.647,39
12 364 0004	ADMINISTRACAO	14.034.191,46	126.883,43	14.161.074,89
12 364 0004 2159	MANUTENCAO DA FACULDADE DE MEDICIN	169.452,54		169.452,54
12 364 0004 2160	MANUTENCAO DA FACULDADE DE FONOAUD	17.269,68		17.269,68
12 364 0004 2161	MANUTENCAO DA FACULDADE DE TERAPIA	121.267,68		121.267,68
12 364 0004 2162	MANUTENCAO DA FACULDADE DE FISIOTE	17.897,36		17.897,36
12 364 0004 2332	MANUTENCAO DA REITORIA	51.845,94		51.845,94
12 364 0004 2333	MANUTENCAO DA PRO-REITORIA DE PLAN	10.877,90		10.877,90
12 364 0004 2334	MANUTENCAO DA PRO-REITORIA DE PESQ	5.260,58		5.260,58
12 364 0004 2335	MANUTENCAO DA PRO-REITORIA DE GRAD	9.067,26		9.067,26
12 364 0004 2336	MANUTENCAO DA PRO-REITORIA DE DES	4.856,48		4.856,48
12 364 0004 2337	MANUTENCAO DO CAMPUS I	52.953,21		52.953,21
12 364 0004 2338	MANUTENCAO DO CAMPUS II	6.623,60		6.623,60
12 364 0004 2339	MANUTENCAO DO CAMPUS III	32.689,78		32.689,78
12 364 0004 2340	MANUTENCAO DO CAMPUS IV	2.350,00		2.350,00
12 364 0004 2341	MANUTENCAO DO CAMPUS V	9.467,64		9.467,64
12 364 0004 2342	MANUTENCAO DAS ATIVIDADES DA ESTRU	13.522.311,81	126.883,43	13.649.195,24
12 364 0022	AMPLIAR A INTERIORIZACAO DO ENSINO	134.305,66		134.305,66
12 364 0022 1018	CONSTRUCAO DA SEDE DE MATRIZ DE CA	134.305,66		134.305,66
12 364 0023	MODERNIZAR O ENSINO SUPERIOR	32.942,50	65.375,94	98.318,44
12 364 0023 1143	INSTITUCIONALIZAR OS CURSOS DE POS		120,46	120,46
12 364 0023 1144	AMPLIAR O PROGRAMA DE GRADUACAO DE	7.349,79		7.349,79
12 364 0023 1394	DIVERSIDADE NA UNEAL	22.181,33	47.490,00	69.671,33
12 364 0023 1634	IMPLEMENTACAO DE ACOES DE EXTENSAO		4.570,35	4.570,35
12 364 0023 1635	CAPACITACAO DE PROFESSORES DA REDE		2.187,56	2.187,56
12 364 0023 1636	IMPLANTACAO DE CURSO PRE-VESTIBULA	1.799,78	5.583,90	7.383,68
12 364 0023 1637	FORMACAO CONTINUADA P/ DOCENTES E	1.611,60	5.423,67	7.035,27
12 364 0025	FORTALECER O ENSINO SUPERIOR	383.052,53	48.116,13	431.168,66
12 364 0025 1030	IMPLANTACAO DE CURSOS DE POS-GRADU	13.390,50	39.286,80	52.677,30

GOVERNO DO ESTADO DE ALAGOAS
SECRETARIA DE ESTADO DA FAZENDA
SUPERINTENDENCIA DO TESOURO ESTADUAL

DEMONSTRATIVO DA DESPESA POR FUNCOES, SUB FUNCAO E PROGRAMAS
CONSOLIDACAO GERAL
ANEXO 08 DA LEI 4.320/64

FOLHA: 10
EXERCICIO : 2008
REFERENCIA: DEZEMBRO:

FUN/SUBF/PROG/P/A	DESCRICAO	ORDINARIO	VINCULADO	TOTAL
12 364 0025 1031	REFORMA DOS PREDIOS DA UNCISAL	223.619,88		223.619,88
12 364 0025 1032	EQUIPAMENTOS PARA AS UNIDADES UNIV		8.829,33	8.829,33
12 364 0025 1035	REALIZACAO DE PROGRAMA DE APOIO A	14.353,00		14.353,00
12 364 0025 1037	IMPLANTACAO DE CURSOS DE GRADUACAO	50.000,00		50.000,00
12 364 0025 1039	IMPLANTACAO DE CURSOS DE BACHARELA	41.251,56		41.251,56
12 364 0025 1042	REESTRUTURACAO, MODERNIZACAO E IMP	28.897,29		28.897,29
12 364 0025 1244	INFORMATIZACAO DA UNCISAL	11.540,30		11.540,30
12 364 0093	MANUTENCAO DAS ATIVIDADES DA UNEAL	3.779,74		3.779,74
12 364 0093 2233	MANUTENCAO DA PRO-REITORIA DE EXTE	3.779,74		3.779,74
12 366	EDUCACAO DE JOVENS E ADULTOS	66.185,43	4.857.393,02	4.923.578,45
12 366 0173	EDUCACAO PARA JOVENS E ADULTOS	66.185,43	4.857.393,02	4.923.578,45
12 366 0173 1607	ESCOLARIZACAO DE JOVENS E ADULTOS		3.413.342,68	3.413.342,68
12 366 0173 1608	ALFABETIZACAO DE JOVENS E ADULTOS		7.935,00	7.935,00
12 366 0173 2311	MANUTENCAO DA EDUCACAO DE JOVENS E	66.185,43	1.436.115,34	1.502.300,77
12 367	EDUCACAO ESPECIAL	193.765,69	370.675,60	564.441,29
12 367 0103	DIRETORIA DE PROGRAMAS ESPECIAIS E	193.765,69	370.675,60	564.441,29
12 367 0103 2288	MANUTENCAO DAS ACOES DE EDUCACAO	193.765,69	370.675,60	564.441,29
12 392	DIFUSAO CULTURAL	468.895,58		468.895,58
12 392 0117	PROGRAMA ETNICO RACIAL	14.906,56		14.906,56
12 392 0117 2366	MANUTENCAO DA EDUCACAO ETNICO RACI	14.906,56		14.906,56
12 392 0156	GESTAO DA EDUCACAO PUBLICA	453.989,02		453.989,02
12 392 0156 2291	ACAO CULTURAL NA ESCOLA	453.989,02		453.989,02
12 782	TRANSPORTE RODOVIARIO	3.489.566,49	18.876.044,91	22.365.611,40
12 782 0004	ADMINISTRACAO	3.489.566,49	18.876.044,91	22.365.611,40
12 782 0004 2088	MANUTENCAO DO TRANSPORTE ESCOLAR	3.489.566,49	18.876.044,91	22.365.611,40
12 812	DESPORTO COMUNITARIO	83.392,90	93.616,70	177.009,60
12 812 0160	INCENTIVAR AS PRATICAS ESPORTIVAS	83.392,90	93.616,70	177.009,60
12 812 0160 2307	MANUTENCAO DA DIRETORIA DE DESPORT	83.392,90	93.616,70	177.009,60
13	CULTURA	5.993.885,61	174.440,27	6.168.325,88
13 122	ADMINISTRACAO GERAL	3.122.719,02	1.244,00	3.123.963,02
13 122 0004	ADMINISTRACAO	3.122.719,02	1.244,00	3.123.963,02
13 122 0004 2001	MANUTENCAO DAS ATIVIDADES DO ORGAO	2.898.461,68		2.898.461,68
13 122 0004 2049	MANUTENCAO DE ATIVIDADES CULTURAIS	45.936,49	1.244,00	47.180,49
13 122 0004 2181	MANUTENCAO DA BIBLIOTECA PÚBLICA	52.740,51		52.740,51
13 122 0004 2182	MANUTENCAO DO CENARTE	42.710,07		42.710,07
13 122 0004 2293	MANUTENCAO DO MISA	40.614,25		40.614,25
13 122 0004 2294	MANUTENCAO DO PRO-MEMORIA	9.015,90		9.015,90
13 122 0004 2295	MANUTENCAO DO MUSEU PALÁCIO MARECH	33.240,12		33.240,12
13 392	DIFUSAO CULTURAL	2.871.166,59	173.196,27	3.044.362,86
13 392 0008	CRIACAO E PRODUCAO CULTURAL	69.089,38	61.164,29	130.253,67
13 392 0008 1262	OLHAR BRASIL	31.765,02	61.164,29	92.929,31
13 392 0008 1263	APOIO AS BANDAS DE MÚSICAS	37.324,36		37.324,36
13 392 0019	FORMACAO CULTURAL E ESTIMULO A FRU	230.641,65		230.641,65
13 392 0019 1319	SISTEMA ESTADUAL DE BIBLIOTECAS PÚ	25.344,34		25.344,34
13 392 0019 1321	CAMINHOS DA CULTURA	22.470,00		22.470,00
13 392 0019 1322	MISA ACÚSTICO	50.662,50		50.662,50
13 392 0019 1324	CARAVANA CULTURAL	109.362,60		109.362,60
13 392 0019 1485	CAPACITACAO DE GESTORES DE BIBLIOT	22.802,21		22.802,21
13 392 0020	VALORIZACAO DO PATRIMÔNIO CULTURAL	235.395,32	35.139,22	270.534,54
13 392 0020 1447	VALORIZACAO DO PATRIMÔNIO IMATERIA	206.890,82		206.890,82
13 392 0020 1448	EDUCACAO PATRIMONIAL	28.504,50		28.504,50

GOVERNO DO ESTADO DE ALAGOAS
SECRETARIA DE ESTADO DA FAZENDA
SUPERINTENDENCIA DO TESOURO ESTADUAL

DEMONSTRATIVO DA DESPESA POR FUNCOES, SUB FUNCAO E PROGRAMAS
CONSOLIDACAO GERAL
ANEXO 08 DA LEI 4.320/64

FOLHA: 11
EXERCICIO : 2008
REFERENCIA: DEZEMBRO:

FUN/SUBF/PROG/P/A	DESCRICAO	ORDINARIO	VINCULADO	TOTAL
13 392 0020 1450	APOIO A FESTAS POPULARES		35.139,22	35.139,22
13 392 0021	CONSTRUCAO E MANUTENCAO DA REDE CU	1.476.834,90	76.892,76	1.553.727,66
13 392 0021 1480	INTEGRACAO INTER-INSTITUCIONAL	140.000,00		140.000,00
13 392 0021 1481	APOIO A EVENTOS CULTURAIS	1.165.387,30		1.165.387,30
13 392 0021 1482	PORTAL CULTURAL	99.420,40		99.420,40
13 392 0021 1483	ECONOMIA DA CULTURA	21.355,20		21.355,20
13 392 0021 1484	PONTAO GUERREIROS ALAGOANOS	50.672,00	36.179,18	86.851,18
13 392 0021 1638	REDE ALAGOANA DE PONTOS DE CULTURA		40.713,58	40.713,58
13 392 0179	PROGRAMA DE MODERNIZACAO, AMPLIAC	859.205,34		859.205,34
13 392 0179 1499	PROJETO DE REFORMA DO TEATRO DEODO	859.205,34		859.205,34
14	DIREITOS DA CIDADANIA	7.373.461,93	1.005.698,69	8.379.160,62
14 032	CONTROLE EXTERNO	106.909,95		106.909,95
14 032 0002	FISCALIZACAO FINANCEIRA E ORCAMENT	106.909,95		106.909,95
14 032 0002 2133	CAPACITACAO E TREINAMENTO EM RECUR	106.909,95		106.909,95
14 062	DEPESA DO INTERESSE PUBLICO NO PRO	137.442,21		137.442,21
14 062 0002	FISCALIZACAO FINANCEIRA E ORCAMENT	130.622,21		130.622,21
14 062 0002 2364	DINAMIZACAO DA FISCALIZACAO MUNICI	130.622,21		130.622,21
14 062 0165	ACESSO A JUSTICA	6.820,00		6.820,00
14 062 0165 1465	AMPLIACAO DO ACESSO DA POPULACAO À	6.820,00		6.820,00
14 122	ADMINISTRACAO GERAL	5.957.668,58	128.239,34	6.085.907,92
14 122 0004	ADMINISTRACAO	5.957.668,58	128.239,34	6.085.907,92
14 122 0004 2002	MANUTENCAO DO GABINETE	203.884,33		203.884,33
14 122 0004 2093	MANUTENCAO DAS COORDENADORIAS SETO	5.753.784,25	128.239,34	5.882.023,59
14 243	ASSISTENCIA A CRIANCA E AO ADOLES	113.587,43		113.587,43
14 243 0004	ADMINISTRACAO	113.587,43		113.587,43
14 243 0004 2031	MANUTENCAO DE CONSELHOS	113.587,43		113.587,43
14 244	ASSISTENCIA COMUNITARIA	9.600,00		9.600,00
14 244 0030	OUIDOR COMUNITARIO	9.600,00		9.600,00
14 244 0030 1021	OUIDOR COMUNITÁRIO	9.600,00		9.600,00
14 421	CUSTÓDIA E REINTEGRACAO SOCIAL	328.007,41	180.401,58	508.408,99
14 421 0004	ADMINISTRACAO	328.007,41	180.401,58	508.408,99
14 421 0004 2130	MANUTENCAO DO NEAS	328.007,41	180.401,58	508.408,99
14 422	DIREITOS INDIVIDUAIS, COLETIVOS E	720.246,35	697.057,77	1.417.304,12
14 422 0003	PROCESSO JUDICIARIO	7.437,49		7.437,49
14 422 0003 2096	MANUTENCAO DOS CENTROS DE APOIO OP	7.437,49		7.437,49
14 422 0161	DEFESA DO CONSUMIDOR	11.756,83		11.756,83
14 422 0161 1444	INTERIORIZACAO DO PROGRAMA DE DEFE	11.756,83		11.756,83
14 422 0186	FORTALECER AS POLITICAS VOLTADAS A	622.630,95	509.443,85	1.132.074,80
14 422 0186 1508	AMPLIAR O BALCAO DE DIREITO	17.468,00		17.468,00
14 422 0186 1509	OPERACIONALIZACAO DAS ACOES DE APO	162.457,14	125.897,05	288.354,19
14 422 0186 1511	PROMOVER CAMPANHAS EDUCATIVAS E PR	78.810,37		78.810,37
14 422 0186 1512	CONSTRUCAO DA CASA DO ESTUDANTE	200.298,27		200.298,27
14 422 0186 1513	IMPLANTAR ACOES DE COMBATE A VIOLÊ	150.225,17	206.880,55	357.105,72
14 422 0186 1631	PROGRAMA DE ASSISTÊNCIA AS VITIMAS	13.372,00	176.666,25	190.038,25
14 422 0187	MELHORIA DA ASSISTÊNCIA AO ADOLES		187.613,92	187.613,92
14 422 0187 1516	AMPLIACAO E REFORMA DAS UNIDADES D		187.613,92	187.613,92
14 422 0189	MELHORAR A GESTAO	78.421,08		78.421,08
14 422 0189 1521	IMPLANTAR NÚCLEO DE PROJETOS	6.112,08		6.112,08
14 422 0189 1523	MELHORAR A INFRAESTRUTURA FISICA E	72.309,00		72.309,00
15	URBANISMO		31.116,23	31.116,23
15 451	INFRA-ESTRUTURA URBANA		31.116,23	31.116,23

GOVERNO DO ESTADO DE ALAGOAS DEMONSTRATIVO DA DESPESA POR FUNCOES, SUB FUNCAO E PROGRAMAS FOLHA: 12
 SECRETARIA DE ESTADO DA FAZENDA CONSOLIDACAO GERAL EXERCICIO : 2008
 SUPERINTENDENCIA DO TESOURO ESTADUAL ANEXO 08 DA LEI 4.320/64 REFERENCIA: DEZEMBRO:

FUN/SUBF/PROG/P/A	DESCRICAO	ORDINARIO	VINCULADO	TOTAL
15 451 0114	FORTALECER AS POLITICAS DE INTEGRA		31.116,23	31.116,23
15 451 0114 1245	IMPLEMENTACAO DO PROGRAMA DE INTEG		31.116,23	31.116,23
16	HABITACAO		57.371.540,39	57.371.540,39
16 482	HABITACAO URBANA		57.371.540,39	57.371.540,39
16 482 0032	HABITACAO DE INTERESSE SOCIAL		57.371.540,39	57.371.540,39
16 482 0032 1026	PRODUCAO DE UNIDADES HABITACIONAIS		57.371.540,39	57.371.540,39
17	SANEAMENTO	69.967,20	169.216.051,95	169.286.019,15
17 512	SANEAMENTO BASICO URBANO	69.967,20	169.216.051,95	169.286.019,15
17 512 0082	AMPLIAR A OFERTA DE SANEAMENTO BAS	69.967,20	99.081.280,35	99.151.247,55
17 512 0082 1065	RECUPERACAO DE 20 KM DE COLETORES		2.587.000,00	2.587.000,00
17 512 0082 1091	IMPLANTACAO DE ANEIS DE DISTRIBUIC		1.970.000,00	1.970.000,00
17 512 0082 1226	EXECUCAO DAS OBRAS DO SISTEMA DE A		11.016,63	11.016,63
17 512 0082 1227	TRANSPOSICAO DO RIACHO CACAMBA		55.312.121,81	55.312.121,81
17 512 0082 1228	RECUPERACAO DA ADUTORA CATOLE CAR		3.310.044,76	3.310.044,76
17 512 0082 1230	IMPLEMENTAR A EXPANSAO DAS REDES D	69.967,20	1.836.000,00	1.905.967,20
17 512 0082 1235	IMPLANTACAO DO SISTEMA DE COLETA E		6.250.000,00	6.250.000,00
17 512 0082 1237	ESGOTAMENTO SANITÁRIO PARCIAL DA B		11.000.000,00	11.000.000,00
17 512 0082 1238	IMPLANTACAO DO SISTEMA DE ESGOTAME		11.000.000,00	11.000.000,00
17 512 0082 1640	IMPLANT.DO SIT.DE ESGOTAMENTO SANI		5.805.097,15	5.805.097,15
17 512 0112	IMPLEMENTAR OBRAS HIDRICAS DE USO		70.134.771,60	70.134.771,60
17 512 0112 1239	EXECUCAO DAS OBRAS DO CANAL DO SER		65.549.574,60	65.549.574,60
17 512 0112 1240	EXECUCAO DO SISTEMA DE APROVEITAME		2.000.000,00	2.000.000,00
17 512 0112 1241	CONCLUIR O SISTEMA DE IRRIGACAO A		2.585.197,00	2.585.197,00
18	GESTAO AMBIENTAL	7.042.195,49	2.915.439,32	9.957.634,81
18 122	ADMINISTRACAO GERAL	6.888.671,57	1.432.389,30	8.321.060,87
18 122 0004	ADMINISTRACAO	6.888.671,57	1.432.389,30	8.321.060,87
18 122 0004 2001	MANUTENCAO DAS ATIVIDADES DO ORGAO	4.295.917,04	1.432.389,30	5.728.306,34
18 122 0004 2002	MANUTENCAO DO GABINETE	52.105,19		52.105,19
18 122 0004 2093	MANUTENCAO DAS COORDENADORIAS SETO	2.540.649,34		2.540.649,34
18 542	CONTROLE AMBIENTAL	151.953,92	961.710,30	1.113.664,22
18 542 0091	ALAGOAS AMBIENTE SAUDAVEL	71.324,04	6.765,00	78.089,04
18 542 0091 1149	DESENVOLVIMENTO DE ESTUDOS E PLANO		6.765,00	6.765,00
18 542 0091 1150	DESENVOLVIMENTO DE POLITICAS AMBIE	47.576,67		47.576,67
18 542 0091 1151	FORTALECIMENTO DOS INSTRUMENTOS DA	11.065,00		11.065,00
18 542 0091 1154	IMPLANTACAO DE PROGRAMA DE ADEQUAC	2.535,00		2.535,00
18 542 0091 1279	IMPLANTACAO DE PROGRAMA DE COMBATE	10.092,37		10.092,37
18 542 0091 1603	CONSERVACAO DA BIOTA ALAGOANA	55,00		55,00
18 542 0208	SUSTENTABILIDADE AMBIENTAL DO ESTA	68.167,98	566.558,65	634.726,63
18 542 0208 1582	MONITORAMENTO AMBIENTAL	21.585,54	1.500,00	23.085,54
18 542 0208 1584	EDUCACAO AMBIENTAL	11.603,54		11.603,54
18 542 0208 1586	ZONEAMENTO AMBIENTAL	34.978,90	565.058,65	600.037,55
18 542 0210	PROTECAO AMBIENTAL	12.461,90	388.386,65	400.848,55
18 542 0210 1589	RECUPERACAO AMBIENTAL		388.386,65	388.386,65
18 542 0210 1590	CONTROLE DE ATIVIDADES POTENCIALME	7.461,90		7.461,90
18 542 0210 1591	IDENTIFICACAO DOS PASSIVOS AMBIENT	5.000,00		5.000,00
18 544	RECURSOS HIDRICOS	1.570,00	521.339,72	522.909,72
18 544 0137	REVITALIZACAO DO RIO SAO FRANCISCO	272,50	3.637,24	3.909,74
18 544 0137 1331	PROMOVER A GESTAO SUSTENTÁVEL AMBI		3.637,24	3.637,24
18 544 0137 1333	CRIACAO DE CONSELHOS MUNICIPAIS DE	80,00		80,00
18 544 0137 1334	DIAGNOSTICO AMBIENTAL DE RESIDUOS	192,50		192,50
18 544 0138	GESTAO DA AGUA	1.297,50	418.607,02	419.904,52

GOVERNO DO ESTADO DE ALAGOAS
SECRETARIA DE ESTADO DA FAZENDA
SUPERINTENDENCIA DO TESOUREO ESTADUAL

DEMONSTRATIVO DA DESPESA POR FUNCOES, SUB FUNCAO E PROGRAMAS
CONSOLIDACAO GERAL
ANEXO 08 DA LEI 4.320/64

FOLHA: 13
EXERCICIO : 2008
REFERENCIA: DEZEMBRO:

FUN/SUBF/PROG/P/A	DESCRICAO	ORDINARIO	VINCULADO	TOTAL
18 544 0138 1335	CRIACAO E ESTRUTURACAO DO ORGAO GE		15.322,16	15.322,16
18 544 0138 1336	PROGRAMA DE CAPACITACAO E TREINAME		36.980,80	36.980,80
18 544 0138 1337	ESTRUTURACAO DA SEMARH		11.745,45	11.745,45
18 544 0138 1338	ESTRUTURACAO E ORGANIZACAO DOS COM		6.935,25	6.935,25
18 544 0138 1339	FORTALECIMENTO DO CONSELHO ESTADUA		1.244,00	1.244,00
18 544 0138 1342	ESTRUTURACAO DA POLITICA DE RECURS		16.075,89	16.075,89
18 544 0138 1343	FORTALECIMENTO DO PROÁGUA		90.392,15	90.392,15
18 544 0138 1345	IMPLEMENTACAO DA REDE DE ESTACOES	1.297,50	78.711,00	80.008,50
18 544 0138 1346	IMPLEMENTACAO DA REDE PLUVIOMETRIC		50.750,00	50.750,00
18 544 0138 1347	FORTELECIMENTO DO SISTEMA DE OUTOR		100.456,32	100.456,32
18 544 0138 1348	OPERACAO DO PROGRAMA DE COMUNICACA		9.994,00	9.994,00
18 544 0139	AGUA PARA TODOS		99.095,46	99.095,46
18 544 0139 1357	DESENVOLVIMENTO DE ESTUDO DE VIABI		99.095,46	99.095,46
19	CIENCIAS E TECNOLOGIA	6.826.013,46	3.104.915,42	9.930.928,88
19 122	ADMINISTRACAO GERAL	2.471.769,46	95,00	2.471.864,46
19 122 0004	ADMINISTRACAO	2.471.769,46	95,00	2.471.864,46
19 122 0004 2001	MANUTENCAO DAS ATIVIDADES DO ORGAO	2.471.769,46	95,00	2.471.864,46
19 571	DESENVOLVIMENTO CIENTIFICO	4.273.711,14	3.104.820,42	7.378.531,56
19 571 0110	PROMOCAO DE RECURSOS HUMANOS NA AR	3.836.670,51	2.284.676,89	6.121.347,40
19 571 0110 1229	CONCESSAO DE AUXILIO A PESQUISA-PD	100.000,00		100.000,00
19 571 0110 1233	CONCESSAO DE AUXILIO A PESQUISA-PR	120.000,00	120.000,00	240.000,00
19 571 0110 1234	CONCESSAO DE AUXILIO A PESQUISA-FA	740.448,00		740.448,00
19 571 0110 1236	CONCESSAO DE BOLSAS DE ESTUDOS E P	2.807.340,51		2.807.340,51
19 571 0110 1280	CONCESSAO DE BOLSAS DE INICIACAO C	19.500,00	205.108,09	224.608,09
19 571 0110 1281	CONCESSAO DE BOLSA ESTUDO-APOIO TE		1.757.416,80	1.757.416,80
19 571 0110 1282	CONCESSAO DE BOLSA DE APOIO A POS		202.152,00	202.152,00
19 571 0110 1566	CONCESSAO DE AUXILIO PARA ORGANIZA	49.382,00		49.382,00
19 571 0128	APOIO A PROJETOS CIENTIFICOS E TEC	339.305,51	595.688,56	934.994,07
19 571 0128 1289	PROJETOS ESPECIAIS	271.036,00	50.032,97	321.068,97
19 571 0128 1297	USO INTEGRADO DE TECNOLOGIA DE INF		133.263,23	133.263,23
19 571 0128 1298	PROJETO BIODISEL		53.707,35	53.707,35
19 571 0128 1299	PROJETO ESTRUTURANTE PARA ACOES DE	26.600,00	303.685,01	330.285,01
19 571 0128 1300	ANÁLISE PROTEÔMICA CULTIVARES DE C	41.669,51	55.000,00	96.669,51
19 571 0145	INFRA-ESTRUTURA TECNOLOGICAS	6.053,62		6.053,62
19 571 0145 1397	APOIO À IMPLANTACAO DO POLO AGROAL	6.053,62		6.053,62
19 571 0199	APOIO CIENTIFICO AO DESENVOLVIMENT	91.681,50	224.454,97	316.136,47
19 571 0199 1452	APOIO CIENTIFICO DO APL DA APICULT		113.669,13	113.669,13
19 571 0199 1456	APOIO CIENTIFICO DO APL DOS LATICI	48.101,50	110.785,84	158.887,34
19 571 0199 1459	APOIO CIENTIFICO DO APL DA MANDIOC	36.580,00		36.580,00
19 571 0199 1461	APOIO CIENTIFICO DO APL DO TURISMO	7.000,00		7.000,00
19 573	DIFUSAO DO CONHECIMENTO CIENTIFICO	80.532,86		80.532,86
19 573 0116	MODERNIZAR GESTAO INSTITUCIONAL	9.070,00		9.070,00
19 573 0116 1303	PLANO ESTADUAL DE CIÊNCIA E TECNOL	3.600,00		3.600,00
19 573 0116 1307	ESTRUTURACAO FISICA DA SEDE DA SE	3.000,00		3.000,00
19 573 0116 1308	AMPLIACAO E MELHORAMENTO DA INFRA-	2.470,00		2.470,00
19 573 0133	DESENVOLVIMENTO DA CIÊNCIA DA TECN	26.235,20		26.235,20
19 573 0133 1378	APOIO À REALIZACAO E PARTICIPACAO	8.810,00		8.810,00
19 573 0133 1380	ELABORACAO DE ESTUDOS ,PROJETOS, D	17.425,20		17.425,20
19 573 0145	INFRA-ESTRUTURA TECNOLOGICAS	357,50		357,50
19 573 0145 1396	APOIO À IMPLANTACAO DO POLO EM TEC	357,50		357,50
19 573 0147	INFRA-ESTRUTURA PARA INCLUSAO DIGI	1.920,00		1.920,00

GOVERNO DO ESTADO DE ALAGOAS DEMONSTRATIVO DA DESPESA POR FUNCOES, SUB FUNCAO E PROGRAMAS FOLHA: 14
 SECRETARIA DE ESTADO DA FAZENDA CONSOLIDACAO GERAL EXERCICIO : 2008
 SUPERINTENDENCIA DO TESOURO ESTADUAL ANEXO 08 DA LEI 4.320/64 REFERENCIA: DEZEMBRO:

FUN/SUBF/PROG/P/A	DESCRICAO	ORDINARIO	VINCULADO	TOTAL
19 573 0147 1405	IMPLANTACAO DE INFOCENTROS	1.920,00		1.920,00
19 573 0150	DIFUSAO DA CIÊNCIA, DA TECNOLOGIA	36.969,42		36.969,42
19 573 0150 1416	PROJETO FUTUROS CIENTISTAS ALAGOAN	15.414,24		15.414,24
19 573 0150 1519	POPULARIZACAO DA CIÊNCIA E TECNOLO	21.555,18		21.555,18
19 573 0155	INOVACAO TECNOLÓGICA EM AREAS ESTR	5.980,74		5.980,74
19 573 0155 1426	APOIO A IMPLANTACAO DE PROJETOS ES	5.980,74		5.980,74
20	AGRICULTURA	5.295.445,27	36.998.459,11	42.293.904,38
20 122	ADMINISTRACAO GERAL	3.056.825,03	1.458.132,05	4.514.957,08
20 122 0004	ADMINISTRACAO	3.056.825,03	1.458.132,05	4.514.957,08
20 122 0004 2001	MANUTENCAO DAS ATIVIDADES DO ORGAO	3.017.050,26	1.410.862,12	4.427.912,38
20 122 0004 2002	MANUTENCAO DO GABINETE	39.774,77		39.774,77
20 122 0004 2046	MANUTENCAO DO FUNDO ESPECIAL DE AP		47.269,93	47.269,93
20 306	ALIMENTACAO E NUTRICAO	55.946,48	4.973,00	60.919,48
20 306 0136	IMPLANTACAO DE MERCADOS DE ABASTEC		4.973,00	4.973,00
20 306 0136 1328	CONSTRUCAO DE MERCADOS ATACADISTAS		4.973,00	4.973,00
20 306 0143	DEFESA AGROPECUARIA	55.946,48		55.946,48
20 306 0143 1372	IMPLEMENTACAO DE SERVICOS DE INSPE	55.946,48		55.946,48
20 573	DIFUSAO DO CONHECIMENTO CIENTIFICO		16.727,44	16.727,44
20 573 0073	PESQUISA, GERACAO E ADOCAO DE NOVA		16.727,44	16.727,44
20 573 0073 1085	CARACTERIZAR A VARIABILIDADE GENET		16.727,44	16.727,44
20 602	PROMOCAO DA PRODUCAO ANIMAL	8.784,15		8.784,15
20 602 0012	AMBIENTE AGRICOLA SUSTENTAVEL	8.784,15		8.784,15
20 602 0012 1004	MELHORIA DA QUALIDADE GENETICA DOS	8.784,15		8.784,15
20 603	DEFESA SANITARIA VEGETAL	205.454,04	17.460,00	222.914,04
20 603 0012	AMBIENTE AGRICOLA SUSTENTAVEL		17.460,00	17.460,00
20 603 0012 1002	PROMOVER A DEFESA SANITÁRIA VEGETA		17.460,00	17.460,00
20 603 0143	DEFESA AGROPECUARIA	205.454,04		205.454,04
20 603 0143 1370	DEFESA SANITÁRIA VEGETAL	205.454,04		205.454,04
20 604	DEFESA SANITARIA ANIMAL	411.746,32	1.514.410,15	1.926.156,47
20 604 0012	AMBIENTE AGRICOLA SUSTENTAVEL		1.514.410,15	1.514.410,15
20 604 0012 1001	PROMOVER A DEFESA SANITÁRIA ANIMAL		1.514.410,15	1.514.410,15
20 604 0143	DEFESA AGROPECUARIA	411.746,32		411.746,32
20 604 0143 1373	DEFESA SANITÁRIA ANIMAL	411.746,32		411.746,32
20 605	ABASTECIMENTO		17.635,00	17.635,00
20 605 0142	INCENTIVO A COMERCIALIZACAO		17.635,00	17.635,00
20 605 0142 1361	AMPLIACAO E MELHORAMENTO DO BENEFI		17.635,00	17.635,00
20 606	EXTENSÃO RURAL	322.209,50	27.368.097,38	27.690.306,88
20 606 0096	FORTALECIMENTO DA AGRICULTURA FAMI	322.209,50	27.368.097,38	27.690.306,88
20 606 0096 1160	PROMOVER ASSISTÊNCIA TÉCNICA E EXT	100.000,00	2.114.662,80	2.214.662,80
20 606 0096 1162	FORTALECER A ORGANIZACAO DOS ATORE	1.662,50	10.005,00	11.667,50
20 606 0096 1163	IMPLEMENTAR AS ACOES DO GARANTIA S	189.090,00		189.090,00
20 606 0096 1191	AMPLIAR AS ACOES DO PROGRAMA SOCIA		25.030.687,15	25.030.687,15
20 606 0096 1192	IMPLEMENTACAO DOS PROJETOS DE INFR	31.457,00	212.742,43	244.199,43
20 631	REFORMA AGRARIA	631.268,75	114.528,09	745.796,84
20 631 0095	REESTRUTURACAO FUNDIARIA	453.813,85	114.528,09	568.341,94
20 631 0095 1531	CADASTRO FUNDIÁRIO	31.552,50		31.552,50
20 631 0095 1533	REGULARIZACAO DE IMOVEIS	43.455,63	618,51	44.074,14
20 631 0095 1534	REGULARIZACAO DE ASSENTAMENTO	24.420,80	113.909,58	138.330,38
20 631 0095 1535	MEDIACAO DE CONFLITOS AGRÁRIOS	80.062,00		80.062,00
20 631 0095 1542	APOIO ÀS FAMILIAS NA ORGANIZACAO A	274.322,92		274.322,92
20 631 0098	CIDADANIA NO CAMPO	62.314,50		62.314,50

GOVERNO DO ESTADO DE ALAGOAS
SECRETARIA DE ESTADO DA FAZENDA
SUPERINTENDENCIA DO TESOURO ESTADUAL

DEMONSTRATIVO DA DESPESA POR FUNCOES, SUB FUNCAO E PROGRAMAS
CONSOLIDACAO GERAL
ANEXO 08 DA LEI 4.320/64

FOLHA: 15
EXERCICIO : 2008
REFERENCIA: DEZEMBRO:

FUN/SUBF/PROG/P/A	DESCRICAO	ORDINARIO	VINCULADO	TOTAL
20 631 0098 1543	DESENVOLVIMENTO DE COMUNIDADES	61.418,50		61.418,50
20 631 0098 1545	DISTRIBUICAO DE INSTRUMENTOS DE T	896,00		896,00
20 631 0193	FORMACAO, PESQUISA E PROMOCAO INST	115.140,40		115.140,40
20 631 0193 1546	CAPACITACAO DE TECNICOS E COMUNIDA	51.947,00		51.947,00
20 631 0193 1548	PROMOCAO INSTITUCIONAL	16.940,00		16.940,00
20 631 0193 1549	IMPLEMENTACAO DO NÚCLEO DE INFORMÁ	46.253,40		46.253,40
20 692	COMERCIALIZACAO	603.211,00	6.486.496,00	7.089.707,00
20 692 0033	DIVERSIFICACAO DA PRODUCAO AGRICOL	603.211,00	6.486.496,00	7.089.707,00
20 692 0033 1041	AQUISICAO E DISTRIBUICAO DE SEMENT		6.309.375,00	6.309.375,00
20 692 0033 1049	APOIAR A REALIZACAO DE FEIRAS E EV	595.132,00		595.132,00
20 692 0033 1050	DINAMIZAR O SETOR PESQUEIRO E AQUI	8.079,00	177.121,00	185.200,00
22	INDUSTRIA	327,50		327,50
22 661	PROMOCAO INDUSTRIAL	327,50		327,50
22 661 0108	PROMOVER A MELHORIA DA INFRA-ESTRU	300,00		300,00
22 661 0108 1204	ELABORAR ESTUDO DE CAPACIDADE DE C	300,00		300,00
22 661 0109	FOMENTAR A COMPETITIVIDADE DO SETO	27,50		27,50
22 661 0109 1222	APOIAR O PROGRAMA DE INOVACAO TECN	27,50		27,50
23	COMERCIO E SERVICOS	15.806.320,40	313.465,73	16.119.786,13
23 122	ADMINISTRACAO GERAL	13.257.274,15	299.949,77	13.557.223,92
23 122 0004	ADMINISTRACAO	13.257.274,15	299.949,77	13.557.223,92
23 122 0004 2001	MANUTENCAO DAS ATIVIDADES DO ORGAO	415.629,38		415.629,38
23 122 0004 2093	MANUTENCAO DAS COORDENADORIAS SETO	12.841.644,77	299.949,77	13.141.594,54
23 392	DIFUSAO CULTURAL	691.944,09		691.944,09
23 392 0004	ADMINISTRACAO	691.944,09		691.944,09
23 392 0004 2214	MANUTENCAO DO CENTRO CULTURAL	691.944,09		691.944,09
23 691	PROMOCAO COMERCIAL	649.384,02		649.384,02
23 691 0040	CONSOLIDAR O ARTESANATO COMO ATIVI	104.942,06		104.942,06
23 691 0040 1073	CRIACAO DE CENTRO DE DESIGN	14.864,25		14.864,25
23 691 0040 1075	ELABORACAO DO MAPEAMENTO DO ARTESA	13.145,00		13.145,00
23 691 0040 1076	CAPACITACAO DOS ARTESAO	40.259,57		40.259,57
23 691 0040 1077	ELABORACAO DO PLANO DE MARKETING	1.510,00		1.510,00
23 691 0040 1078	APOIO A REALIZACAO DE FEIRAS	35.163,24		35.163,24
23 691 0083	POTENCIALIZAR DE FORMA INTEGRADA O	486.607,16		486.607,16
23 691 0083 1123	CRIACAO E APOIO AOS POLOS SETORIAI	240.191,04		240.191,04
23 691 0083 1129	APOIO AO PROGRAMA DE QUALIDADE E C	10.000,00		10.000,00
23 691 0083 1132	APOIO AO PROGRAMA DE ARRANJOS PROD	1.182,50		1.182,50
23 691 0083 1133	CRIACAO DO FORUM PERMANENTE DE DES	400,00		400,00
23 691 0083 1134	APOIO AO DESENVOLVIMENTO DE MICRO	39.329,56		39.329,56
23 691 0083 1135	ESTIMULO AO COOPERATIVISMO E ASSOC	55,00		55,00
23 691 0083 1136	ELABORACAO DO PLANO INTEGRADO DE D	85.466,44		85.466,44
23 691 0083 1270	REALIZACAO DE FEIRAS PARA APOIO A	109.982,62		109.982,62
23 691 0094	CONSOLIDACAO DE UMA POLITICA ENERG	55.047,30		55.047,30
23 691 0094 1157	PARTICIPAR NA ELABORACAO DOS ATLAS	440,00		440,00
23 691 0094 1158	MAPEAR AS POTENCIALIDADES ENERGETI	7.700,00		7.700,00
23 691 0094 1159	ELABORACAO DOS BALANCOS E DA MATRI	2.120,00		2.120,00
23 691 0094 1167	ESTIMULO A ATRACAO DE INVESTIMENTO	7.957,46		7.957,46
23 691 0094 1169	FOMENTAR OS PROGRAMAS DE EFICIÊNCI	6.669,64		6.669,64
23 691 0094 1171	PARTICIPACAO E PROMOCAO DE EVENTOS	17.091,20		17.091,20
23 691 0094 1250	IMPLANTAR E DESENVOLVER O CONSELHO	13.069,00		13.069,00
23 691 0106	DEFINICAO DE UMA POLITICA DE DESEN	77,50		77,50
23 691 0106 1188	PARTICIPACAO NA ELABORACAO DO MAPE	77,50		77,50

GOVERNO DO ESTADO DE ALAGOAS
SECRETARIA DE ESTADO DA FAZENDA
SUPERINTENDENCIA DO TESOUREO ESTADUAL

DEMONSTRATIVO DA DESPESA POR FUNCOES, SUB FUNCAO E PROGRAMAS
CONSOLIDACAO GERAL
ANEXO 08 DA LEI 4.320/64

FOLHA: 16
EXERCICIO : 2008
REFERENCIA: DEZEMBRO:

FUN/SUBF/PROG/P/A	DESCRICAO	ORDINARIO	VINCULADO	TOTAL
23 691 0190	DESENVOLVIMENTO E EXPANSAO DE REGI	2.710,00		2.710,00
23 691 0190 2347	DIGITALIZACAO DA JUNTA COMERCIAL	2.710,00		2.710,00
23 695	TURISMO	1.207.718,14	13.515,96	1.221.234,10
23 695 0194	PROGRAMA DE DESENVOLVIMENTO DO PRO	244.318,17		244.318,17
23 695 0194 1537	PROGRAMA DE REGIONALIZACAO DO TURI	37.047,68		37.047,68
23 695 0194 1538	PROJETO DE ZONEAMENTO TURISTICO DO	134.507,68		134.507,68
23 695 0194 1539	PROJETO DE SEGMENTACAO E FORMATACA	31.503,80		31.503,80
23 695 0194 1540	PROJETO TURISTICO AMBIENTAL DE FOM	16.085,63		16.085,63
23 695 0194 1541	PROGRAMA DE FIDELIZACAO TURISTICA	6.940,24		6.940,24
23 695 0194 1575	ESTUDOS E PESQUISA PARA CARACTERIZ	18.233,14		18.233,14
23 695 0203	PROGRAMA DE CAPACITACAO E QUALIFIC	262.059,85	13.515,96	275.575,81
23 695 0203 1559	CAPACITACAO DO TRADE TURISTICO E C	252.706,72		252.706,72
23 695 0203 1560	BANCO DE DADOS E CONSULTORIA TECNI	4.364,41		4.364,41
23 695 0203 1561	QUALITUR	4.988,72		4.988,72
23 695 0203 1577	CADASTRAMENTO E FISCALIZACAO DOS P		13.515,96	13.515,96
23 695 0209	PROMOCAO E DIVULGACAO DO DESTINO A	701.340,12		701.340,12
23 695 0209 1583	CAMPANHA PUBLICITÁRIA COM MIDIAS N	469.259,59		469.259,59
23 695 0209 1585	CAPTACAO DE VÔOS REGULARES E FRETA	31.971,86		31.971,86
23 695 0209 1587	CAPTACAO DE INVESTIDORES E ACOES V	112.812,96		112.812,96
23 695 0209 1594	APOIO E PROMOCAO EM EVENTOS NO C	87.295,71		87.295,71
24	COMUNICACOES	14.828.841,16		14.828.841,16
24 131	COMUNICACAO SOCIAL	14.248.451,20		14.248.451,20
24 131 0004	ADMINISTRACAO	1.387.599,40		1.387.599,40
24 131 0004 2002	MANUTENCAO DO GABINETE	1.123.101,87		1.123.101,87
24 131 0004 2093	MANUTENCAO DAS COORDENADORIAS SETO	264.497,53		264.497,53
24 131 0153	COMUNICACAO GOVERNO SOCIEDADE	12.860.851,80		12.860.851,80
24 131 0153 1433	REGIONALIZACAO E DIFUSAO DA INFORM	1.441.891,98		1.441.891,98
24 131 0153 1434	AMPLIACAO E PROMOCAO DE PLANOS DE	10.943.979,76		10.943.979,76
24 131 0153 1435	PROMOVER A COMUNICACAO INTRA-GOVER	474.980,06		474.980,06
24 392	DIFUSAO CULTURAL	580.389,96		580.389,96
24 392 0035	COMUNICACAO PARA TODOS COM IDENTID	580.389,96		580.389,96
24 392 0035 1058	AMPLIACAO E QUALIFICACAO DOS SINAI	55.985,80		55.985,80
24 392 0035 1059	REFORMA E REAPARELHAMENTO DOS VEIC	415.040,74		415.040,74
24 392 0035 1060	OPERACIONALIZACAO DE POLITICAS DE	102.799,42		102.799,42
24 392 0035 1061	CAPACITACAO EM RECURSOS HUMANOS	6.564,00		6.564,00
26	TRANSPORTES	41.979.724,75	43.688.669,93	85.668.394,68
26 122	ADMINISTRACAO GERAL	25.479.497,94	6.541.328,59	32.020.826,53
26 122 0004	ADMINISTRACAO	25.479.497,94	6.541.328,59	32.020.826,53
26 122 0004 2001	MANUTENCAO DAS ATIVIDADES DO ORGAO	25.467.460,28	6.541.328,59	32.008.788,87
26 122 0004 2060	ENCARGOS DE EXERCICIOS ENCERRADOS	12.037,66		12.037,66
26 781	TRANSPORTE AEREO	583.380,42		583.380,42
26 781 0026	INFRAESTRUTURA DE TRANSPORTES	583.380,42		583.380,42
26 781 0026 1618	MELHORIA DO SISTEMA AEROVIÁRIO NO	583.380,42		583.380,42
26 782	TRANSPORTE RODOVIARIO	15.916.846,39	37.147.341,34	53.064.187,73
26 782 0026	INFRAESTRUTURA DE TRANSPORTES	15.832.362,84	35.549.723,66	51.382.086,50
26 782 0026 1195	IMPLANTACAO E PAVIMENTACAO DE RODO		3.937.093,52	3.937.093,52
26 782 0026 1196	RESTAURACAO DE RODOVIAS	12.598.499,10	26.840.809,40	39.439.308,50
26 782 0026 1197	CONSERVACAO DE RODOVIAS	1.088.378,29	514.836,50	1.603.214,79
26 782 0026 1199	IMPLANTACAO E CONSERVACAO DE OBRAS	147.346,52	2.670.456,00	2.817.802,52
26 782 0026 1620	MELHORIA DOS SERVICOS RODOVIÁRIOS	1.210.523,43	1.525.856,31	2.736.379,74
26 782 0026 1621	CONSTRUCAO, REFORMA E MELHORAMENTO	720.669,71		720.669,71

GOVERNO DO ESTADO DE ALAGOAS DEMONSTRATIVO DA DESPESA POR FUNCOES, SUB FUNCAO E PROGRAMAS FOLHA: 17
 SECRETARIA DE ESTADO DA FAZENDA CONSOLIDACAO GERAL EXERCICIO : 2008
 SUPERINTENDENCIA DO TESOUREO ESTADUAL ANEXO 08 DA LEI 4.320/64 REFERENCIA: DEZEMBRO:

FUN/SUBF/PROG/P/A	DESCRICAO	ORDINARIO	VINCULADO	TOTAL
26 782 0026 1623	ELABORACAO DE ESTUDOS E PROJETOS R	66.945,79	60.671,93	127.617,72
26 782 0115	MELHORAR OS SISTEMAS DE TRANSPORTE	84.483,55	1.597.617,68	1.682.101,23
26 782 0115 1252	IMPLANTAR ALCA VIÁRIA AO ACESSO DO	84.483,55	1.597.617,68	1.682.101,23
27	DESPORTO E LAZER	980.257,41	1.646.255,49	2.626.512,90
27 122	ADMINISTRACAO GERAL	472.760,19	441.967,85	914.728,04
27 122 0121	INCREMENTAR O ESPORTE	472.760,19	441.967,85	914.728,04
27 122 0121 2282	MANUTENCAO DO FUNDO ESPECIAL DE ES		441.967,85	441.967,85
27 122 0121 2308	MANUTENCAO DA GERÊNCIA EXECUTIVA D	472.760,19		472.760,19
27 812	DESPORTO COMUNITARIO	167.335,02	93.895,64	261.230,66
27 812 0121	INCREMENTAR O ESPORTE	91.388,36		91.388,36
27 812 0121 1609	REFORMA E RECUPERACAO DO ESTÁDIO R	41.674,92		41.674,92
27 812 0121 2306	MANUTENCAO DA SUPERINTENDÊNCIA DO	49.713,44		49.713,44
27 812 0159	FORTALECER OS PROJETOS SOCIAIS		93.895,64	93.895,64
27 812 0159 2283	MANUTENCAO E APOIO AS ATIVIDADES E		93.895,64	93.895,64
27 812 0160	INCENTIVAR AS PRATICAS ESPORTIVAS	75.946,66		75.946,66
27 812 0160 2310	MANUTENCAO DA DIRETORIA DE POLITIC	75.946,66		75.946,66
27 813	LAZER	340.162,20	1.110.392,00	1.450.554,20
27 813 0121	INCREMENTAR O ESPORTE	340.162,20	1.100.000,00	1.440.162,20
27 813 0121 1632	CONSTRUCAO DO GINASIO POLIESPORTIV	243.105,13	600.000,00	843.105,13
27 813 0121 1633	CONSTRUCAO DA PRACA DA JUVENTUDE	97.057,07	500.000,00	597.057,07
27 813 0160	INCENTIVAR AS PRATICAS ESPORTIVAS		10.392,00	10.392,00
27 813 0160 2284	PROMOCAO E AMPLIACAO DAS PRÁTICAS		10.392,00	10.392,00
28	ENCARGOS ESPECIAIS	537.555.406,45	136.985,80	537.692.392,25
28 843	SERVICO DA DIVIDA INTERNA	503.934.499,64	136.985,80	504.071.485,44
28 843 0000	PROGRAMAS ESPECIAIS	503.934.499,64		503.934.499,64
28 843 0000 0001	PAGAMENTO DO PRINCIPAL E ENCARGOS	2.902.892,18		2.902.892,18
28 843 0000 0002	PAGAMENTO DO PRINCIPAL E ENCARGOS	6.625.829,11		6.625.829,11
28 843 0000 0004	CUMPRIMENTO DE DECISOES JUDICIAIS	26.084,83		26.084,83
28 843 0000 0022	PAGAMENTO DO PRINCIPAL E ENCARGOS	954.458,88		954.458,88
28 843 0000 0031	ACORDOS TRABALHISTAS	3.488.858,27		3.488.858,27
28 843 0000 0032	PAGAMENTO DO PARCELAMENTO DO CONTR	76.136.550,91		76.136.550,91
28 843 0000 0033	PAGAMENTO DO PRINCIPAL E ENCARGOS	44.802.272,67		44.802.272,67
28 843 0000 0034	PAGAMENTO DO PRINCIPAL E ACESSORIO	7.636.042,40		7.636.042,40
28 843 0000 0035	PAGAMENTO DO PRINCIPAL E ACESSORIO	319.733.662,20		319.733.662,20
28 843 0000 0036	PAGAMENTO DO PRINCIPAL E ACESSORIO	3.902.518,21		3.902.518,21
28 843 0000 0037	PAGAMENTO DO PRINCIPAL DA DIVIDA E	17.658.010,28		17.658.010,28
28 843 0000 0039	PAGAMENTO DO PRINCIPAL E ACESSORIO	2.567.368,76		2.567.368,76
28 843 0000 0040	PAGAMENTO DO PRINCIPAL E ACESSORIO	1.196.141,93		1.196.141,93
28 843 0000 0042	PAGAMENTO DO PRINCIPAL E ACESSORIO	8.102.193,91		8.102.193,91
28 843 0000 0043	PAGAMENTO DO PRINCIPAL E ACESSORIO	3.476.740,10		3.476.740,10
28 843 0000 0047	PRECATORIOS JUDICIAIS / TRT	220.000,00		220.000,00
28 843 0000 0048	PRECATORIOS JUDICIAIS / TJ	200.000,00		200.000,00
28 843 0000 0053	ACORDOS E DECISOES JUDICIAIS	4.304.875,00		4.304.875,00
28 843 0004	ADMINISTRACAO		136.985,80	136.985,80
28 843 0004 2278	CONTRIBUICAO PATRONAL (RPPS) DE EX		136.985,80	136.985,80
28 844	SERVICO DA DIVIDA EXTERNA	1.933.224,97		1.933.224,97
28 844 0000	PROGRAMAS ESPECIAIS	1.933.224,97		1.933.224,97
28 844 0000 0049	PAGAMENTO DO PRINCIPAL E ACESSORIO	1.933.224,97		1.933.224,97
28 846	OUTROS ENCARGOS ESPECIAIS	31.687.681,84		31.687.681,84
28 846 0000	PROGRAMAS ESPECIAIS	31.687.681,84		31.687.681,84
28 846 0000 0026	PAGAMENTO DO PRINCIPAL E ENCARGOS	133.671,35		133.671,35

GOVERNO DO ESTADO DE ALAGOAS
SECRETARIA DE ESTADO DA FAZENDA
SUPERINTENDENCIA DO TESOIRO ESTADUAL

DEMONSTRATIVO DA DESPESA POR FUNCOES, SUB FUNCAO E PROGRAMAS
CONSOLIDACAO GERAL
ANEXO 08 DA LEI 4.320/64

FOLHA: 18
EXERCICIO : 2008
REFERENCIA: DEZEMBRO:

FUN/SUBF/PROG/P/A	DESCRICAO	ORDINARIO	VINCULADO	TOTAL
28 846 0000 0051	CONTRIBUICAO PARA O PASEP	31.554.010,49		31.554.010,49
	TOTAL	3.209.589.604,96	1.109.540.077,63	4.319.129.682,59

GOVERNO DO ESTADO DE ALAGOAS
SECRETARIA DE ESTADO DA FAZENDA
SUPERINTENDENCIA DO TESOUREO ESTADUAL

DEMONSTRATIVO DA DESPESA POR ORGAOS E FUNCOES
CONSOLIDACAO GERAL
ANEXO 9 DA LEI 4.320/64

FOLHA: 1
EXERCICIO : 2008
REFERENCIA : DEZEMBRO.

ORGAOS		FUNCOES			
CODIGO	NOME	LEGISLATIVA	JUDICIARIA	ESSENCIAL A JUSTICA	ADMINISTRACAO
01.000	ASSEMBLEIA LEGISLATIVA EST.E ORGAOS AUX.PODER	162.446.659,86	0,00	0,00	1.633.158,64
02.000	TRIBUNAL DE JUSTICA E ORGAOS AUXILIARES DO PO	0,00	12.784.312,13	0,00	190.673.982,21
03.000	MINISTERIO PUBLICO - MP	0,00	0,00	75.776.840,57	0,00
04.000	MINISTERIO PUBLICO ESPECIAL - MPE	0,00	0,00	0,00	1.723.821,38
11.000	GOVERNADORIA	0,00	17.511.800,79	6.549.638,79	10.927.461,45
13.000	SECRETARIA DE ESTADO DA GESTAO PUBLICA-SEGESP	0,00	0,00	0,00	13.818.257,00
13.504	AGENCIA REGULADORA DOS SERVICOS PUBLICOS DO E	0,00	0,00	0,00	3.567.130,85
13.510	COMPANHIA DE ADMINISTRACAO DE RECURSOS HUMANOS	0,00	0,00	0,00	42.834.388,75
13.511	FUNDO DE DESENVOLVIMENTO DE RECURSOS HUMANOS	0,00	0,00	0,00	1.591.558,07
13.548	AGENCIA DE SERVICOS ADMINISTRATIVOS DO ESTADO	0,00	0,00	0,00	2.064.211,74
13.551	INSTITUTO DE ASSISTENCIA A SAUDE DOS SERVIDOR	0,00	0,00	0,00	0,00
13.552	FUNDO PREVIDENCIARIO DO ESTADO DE ALAGOAS	0,00	0,00	0,00	0,00
14.000	SECRET.DE AGRICULTURA E DO DESENVOLV.AGRARIO	0,00	0,00	0,00	0,00
14.528	INSTIT.DE DESENVOLV.RURAL E ABASTECIMENTO DE	0,00	0,00	0,00	0,00
14.536	FUNDO ESPECIAL DE APOIO AO DESENVOLV.RURAL DO	0,00	0,00	0,00	0,00
14.541	INSTITUTO DE TERRAS E REFORMA AGRARIA DE ALAG	0,00	0,00	0,00	0,00
14.555	AGENCIA DE DEFESA E INSPECAO AGROPECUARIA DE	0,00	0,00	0,00	0,00
15.000	SECRETARIA DE ASSISTENCIA E DESENV.SOCIAL	0,00	0,00	0,00	0,00
15.526	FUNDO ESTADUAL DE ASSISTENCIA SOCIAL - FEAS	0,00	0,00	0,00	0,00
16.000	SEC. DE EST.DA CIENCIA, DA TEC. E DA INOVACAO	0,00	0,00	0,00	1.236.004,53
16.514	FUNDACAO DE AMPARO À PESQUISA DO ESTADO DE AL	0,00	0,00	0,00	0,00
17.000	SECRETARIA DE ESTADO DA COMUNICACAO - SECOM	0,00	0,00	0,00	0,00
17.517	INSTITUTO ZUMBI DOS PALMARES - IZP	0,00	0,00	0,00	5.253.841,82
18.000	SECRETARIA DE ESTADO DA CULTURA - SECULT	0,00	0,00	0,00	0,00
18.520	DIRETORIA DE TEATROS DO ESTADO DE ALAGOAS - D	0,00	0,00	0,00	823.470,79
18.557	FUNDO DESENVOLVIMENTO DE ACOES CULTURAIS	0,00	0,00	0,00	0,00
19.000	SECRETARIA DE ESTADO DA DEFESA SOCIAL - SEDS	0,00	0,00	0,00	0,00
19.512	DEPARTAMENTO ESTADUAL DE TRÂNSITO DE ALAGOAS	0,00	0,00	0,00	8.519.715,86
19.544	FUNDO ESPECIAL DE REEQUIPAMENTO POLICIAL - FU	0,00	0,00	0,00	0,00
20.000	SECRETARIA DE ESTADO DA EDUCACAO E DO ESPORTE	0,00	0,00	0,00	0,00
20.516	UNIVERSIDADE ESTADUAL DE ALAGOAS - UNEAL	0,00	0,00	0,00	0,00
20.522	FUNDO ESPECIAL DE DESENVOLVIMENTO DOS ESPORTE	0,00	0,00	0,00	0,00
20.556	UNIVERSIDADE ESTADUAL DE CIENCIAS DA SAUDE DE	0,00	0,00	0,00	0,00
21.000	SECRETARIA DE ESTADO DA FAZENDA - SEFAZ	0,00	0,00	0,00	101.684.112,15
21.513	FUNDO DE MODERNIZACAO E DESENVOLVIMENTO FAZEN	0,00	0,00	0,00	4.504.908,19
22.000	SECRETARIA DE ESTADO DO DESENVOLVIMENTO ECONÔ	0,00	0,00	0,00	3.288.130,51
22.534	FUNDO DE REGISTRO E DO COMERCIO - FUNERC	0,00	0,00	0,00	332.426,99
22.537	INSTITUTO DE METROLOGIA E QUALIDADE - INMEQ/A	0,00	0,00	0,00	0,00
22.540	AGENCIA DE DESENVOLVIMENTO HABITACIONAL E URB	0,00	0,00	0,00	520.528,01
23.000	SECRETARIA DE ESTADO DO MEIO AMBIENTE E DOS R	0,00	0,00	0,00	0,00
23.542	INSTITUTO DO MEIO AMBIENTE DO ESTADO DE ALAGO	0,00	0,00	0,00	0,00
23.543	FUNDO DE RECURSOS HIDRICOS	0,00	0,00	0,00	0,00
24.000	SECRETARIA DE ESTADO DA MULHER, DA CIDADANIA	0,00	0,00	0,00	39.204,18
24.547	FUNDO ESTADUAL DE DEFESA DO CONSUMIDOR - PROC	0,00	0,00	0,00	408.300,20
25.000	SECRETARIA DE ESTADO DO PLANEJAMENTO E DO ORC	0,00	0,00	0,00	8.786.188,38

GOVERNO DO ESTADO DE ALAGOAS
SECRETARIA DE ESTADO DA FAZENDA
SUPERINTENDENCIA DO TESOUREO ESTADUAL

DEMONSTRATIVO DA DESPESA POR ORGAOS E FUNCOES
CONSOLIDACAO GERAL
ANEXO 9 DA LEI 4.320/64

FOLHA: 2
EXERCICIO : 2008
REFERENCIA : DEZEMBRO.

ORGAOS		FUNCOES			
CODIGO	NOME	LEGISLATIVA	JUDICIARIA	ESSENCIAL A JUSTICA	ADMINISTRACAO
25.506	INSTITUTO DE TECNOLOGIA EM INFORMATICA E INFO	0,00	0,00	0,00	21.304.630,17
26.000	SECRETARIA DE ESTADO DA INFRA-ESTRUTURA - SEI	0,00	0,00	0,00	5.037.253,12
26.538	DEPARTAMENTO DE ESTRADAS DE RODAGEM - DER	0,00	0,00	0,00	0,00
26.539	SERVICOS DE ENGENHARIA DE ALAGOAS S.A. - SERV	0,00	0,00	0,00	7.516.236,84
27.000	SECRETARIA DE ESTADO DA SAUDE - SESAU	0,00	0,00	0,00	0,00
27.524	FUNDO ESTADUAL DE SAUDE - FES	0,00	0,00	0,00	0,00
28.000	SECRETARIA DAS RELACOES DO TRABALHO, EMPREGO E	0,00	0,00	0,00	1.633.585,74
29.000	SECRETARIA DE ESTADO DO TURISMO - SETUR	0,00	0,00	0,00	0,00
91.000	ENCARGOS GERAIS DO ESTADO	0,00	0,00	0,00	84.651.483,54
92.000	ENCARGOS FINANCEIROS DO ESTADO COM OS MUNICIP	0,00	0,00	0,00	467.377.011,35
TOTAL		162.446.659,86	30.296.112,92	82.326.479,36	991.751.002,46

GOVERNO DO ESTADO DE ALAGOAS
SECRETARIA DE ESTADO DA FAZENDA
SUPERINTENDENCIA DO TESOUREO ESTADUAL

DEMONSTRATIVO DA DESPESA POR ORGAOS E FUNCOES
CONSOLIDACAO GERAL
ANEXO 9 DA LEI 4.320/64

FOLHA: 3
EXERCICIO : 2008
REFERENCIA : DEZEMBRO.

ORGAOS		FUNCOES			
CODIGO	NOME	DEFESA NACIONAL	SEGURANCA PUBLICA	RELACOES EXTERIORES	ASSISTENCIA SOCIAL
01.000	ASSEMBLEIA LEGISLATIVA EST.E ORGAOS AUX.PODER	0,00	0,00	0,00	0,00
02.000	TRIBUNAL DE JUSTICA E ORGAOS AUXILIARES DO PO	0,00	0,00	0,00	0,00
03.000	MINISTERIO PUBLICO - MP	0,00	0,00	0,00	0,00
04.000	MINISTERIO PUBLICO ESPECIAL - MPE	0,00	0,00	0,00	0,00
11.000	GOVERNADORIA	0,00	14.038.989,68	0,00	0,00
13.000	SECRETARIA DE ESTADO DA GESTAO PUBLICA-SEGESP	0,00	0,00	0,00	0,00
13.504	AGENCIA REGULADORA DOS SERVICOS PUBLICOS DO E	0,00	0,00	0,00	0,00
13.510	COMPANHIA DE ADMINISTRACAO DE RECURSOS HUMANO	0,00	0,00	0,00	0,00
13.511	FUNDO DE DESENVOLVIMENTO DE RECURSOS HUMANOS	0,00	0,00	0,00	0,00
13.548	AGENCIA DE SERVICOS ADMINISTRATIVOS DO ESTADO	0,00	0,00	0,00	0,00
13.551	INSTITUTO DE ASSISTENCIA A SAUDE DOS SERVIDOR	0,00	0,00	0,00	0,00
13.552	FUNDO PREVIDENCIARIO DO ESTADO DE ALAGOAS	0,00	0,00	0,00	0,00
14.000	SECRET.DE AGRICULTURA E DO DESENVOLV.AGRARIO	0,00	0,00	0,00	0,00
14.528	INSTIT.DE DESENVOLV.RURAL E ABASTECIMENTO DE	0,00	0,00	0,00	0,00
14.536	FUNDO ESPECIAL DE APOIO AO DESENVOLV.RURAL DO	0,00	0,00	0,00	0,00
14.541	INSTITUTO DE TERRAS E REFORMA AGRARIA DE ALAG	0,00	0,00	0,00	0,00
14.555	AGENCIA DE DEFESA E INSPECAO AGROPECUARIA DE	0,00	0,00	0,00	0,00
15.000	SECRETARIA DE ASSISTENCIA E DESENV.SOCIAL	0,00	0,00	0,00	4.729.874,98
15.526	FUNDO ESTADUAL DE ASSISTENCIA SOCIAL - FEAS	0,00	0,00	0,00	2.964.881,33
16.000	SEC. DE EST.DA CIENCIA, DA TEC. E DA INOVACAO	0,00	0,00	0,00	0,00
16.514	FUNDACAO DE AMPARO À PESQUISA DO ESTADO DE AL	0,00	0,00	0,00	0,00
17.000	SECRETARIA DE ESTADO DA COMUNICACAO - SECOM	0,00	0,00	0,00	0,00
17.517	INSTITUTO ZUMBI DOS PALMARES - IZP	0,00	0,00	0,00	0,00
18.000	SECRETARIA DE ESTADO DA CULTURA - SECULT	0,00	0,00	0,00	0,00
18.520	DIRETORIA DE TEATROS DO ESTADO DE ALAGOAS - D	0,00	0,00	0,00	0,00
18.557	FUNDO DESENVOLVIMENTO DE ACOES CULTURAIS	0,00	0,00	0,00	0,00
19.000	SECRETARIA DE ESTADO DA DEFESA SOCIAL - SEDS	0,00	541.791.500,73	0,00	0,00
19.512	DEPARTAMENTO ESTADUAL DE TRÂNSITO DE ALAGOAS	0,00	31.469.327,05	0,00	0,00
19.544	FUNDO ESPECIAL DE REEQUIPAMENTO POLICIAL - FU	0,00	1.245.578,98	0,00	0,00
20.000	SECRETARIA DE ESTADO DA EDUCACAO E DO ESPORTE	0,00	0,00	0,00	0,00
20.516	UNIVERSIDADE ESTADUAL DE ALAGOAS - UNEAL	0,00	0,00	0,00	0,00
20.522	FUNDO ESPECIAL DE DESENVOLVIMENTO DOS ESPORTE	0,00	0,00	0,00	0,00
20.556	UNIVERSIDADE ESTADUAL DE CIENCIAS DA SAUDE DE	0,00	0,00	0,00	0,00
21.000	SECRETARIA DE ESTADO DA FAZENDA - SEFAZ	0,00	0,00	0,00	0,00
21.513	FUNDO DE MODERNIZACAO E DESENVOLVIMENTO FAZEN	0,00	0,00	0,00	0,00
22.000	SECRETARIA DE ESTADO DO DESENVOLVIMENTO ECONÔ	0,00	0,00	0,00	0,00
22.534	FUNDO DE REGISTRO E DO COMERCIO - FUNERC	0,00	0,00	0,00	0,00
22.537	INSTITUTO DE METROLOGIA E QUALIDADE - INMEQ/A	0,00	0,00	0,00	0,00
22.540	AGENCIA DE DESENVOLVIMENTO HABITACIONAL E URB	0,00	0,00	0,00	0,00
23.000	SECRETARIA DE ESTADO DO MEIO AMBIENTE E DOS R	0,00	0,00	0,00	0,00
23.542	INSTITUTO DO MEIO AMBIENTE DO ESTADO DE ALAGO	0,00	0,00	0,00	0,00
23.543	FUNDO DE RECURSOS HIDRICOS	0,00	0,00	0,00	0,00
24.000	SECRETARIA DE ESTADO DA MULHER, DA CIDADANIA	0,00	0,00	0,00	0,00
24.547	FUNDO ESTADUAL DE DEFESA DO CONSUMIDOR - PROC	0,00	0,00	0,00	0,00
25.000	SECRETARIA DE ESTADO DO PLANEJAMENTO E DO ORC	0,00	0,00	0,00	0,00
25.506	INSTITUTO DE TECNOLOGIA EM INFORMATICA E INFO	0,00	0,00	0,00	0,00

GOVERNO DO ESTADO DE ALAGOAS
SECRETARIA DE ESTADO DA FAZENDA
SUPERINTENDENCIA DO TESOUREO ESTADUAL

DEMONSTRATIVO DA DESPESA POR ORGAOS E FUNCOES
CONSOLIDACAO GERAL
ANEXO 9 DA LEI 4.320/64

FOLHA: 4
EXERCICIO : 2008
REFERENCIA : DEZEMBRO.

ORGAOS		FUNCOES			
CODIGO	NOME	DEFESA NACIONAL	SEGURANCA PUBLICA	RELACOES EXTERIORES	ASSISTENCIA SOCIAL
26.000	SECRETARIA DE ESTADO DA INFRA-ESTRUTURA - SEI	0,00	0,00	0,00	0,00
26.538	DEPARTAMENTO DE ESTRADAS DE RODAGEM - DER	0,00	0,00	0,00	0,00
26.539	SERVICOS DE ENGENHARIA DE ALAGOAS S.A. - SERV	0,00	0,00	0,00	0,00
27.000	SECRETARIA DE ESTADO DA SAUDE - SESAU	0,00	0,00	0,00	0,00
27.524	FUNDO ESTADUAL DE SAUDE - FES	0,00	0,00	0,00	0,00
28.000	SECRETARIA DAS RELACOES DO TRABALHO, EMPREGO E	0,00	0,00	0,00	0,00
29.000	SECRETARIA DE ESTADO DO TURISMO - SETUR	0,00	0,00	0,00	0,00
91.000	ENCARGOS GERAIS DO ESTADO	0,00	0,00	0,00	0,00
92.000	ENCARGOS FINANCEIROS DO ESTADO COM OS MUNICIP	0,00	0,00	0,00	0,00
TOTAL		0,00	588.545.396,44	0,00	7.694.756,31

GOVERNO DO ESTADO DE ALAGOAS
SECRETARIA DE ESTADO DA FAZENDA
SUPERINTENDENCIA DO TESOUREO ESTADUAL

DEMONSTRATIVO DA DESPESA POR ORGAOS E FUNCOES
CONSOLIDACAO GERAL
ANEXO 9 DA LEI 4.320/64

FOLHA: 5
EXERCICIO : 2008
REFERENCIA : DEZEMBRO.

ORGAOS		FUNCOES			
CODIGO	NOME	PREVIDENCIA SOCIAL	SAUDE	TRABALHO	EDUCACAO
01.000	ASSEMBLEIA LEGISLATIVA EST.E ORGAOS AUX.PODER	0,00	0,00	0,00	0,00
02.000	TRIBUNAL DE JUSTICA E ORGAOS AUXILIARES DO PO	0,00	0,00	0,00	0,00
03.000	MINISTERIO PUBLICO - MP	0,00	0,00	0,00	0,00
04.000	MINISTERIO PUBLICO ESPECIAL - MPE	0,00	0,00	0,00	0,00
11.000	GOVERNADORIA	0,00	0,00	0,00	22.784,85
13.000	SECRETARIA DE ESTADO DA GESTAO PUBLICA-SEGESP	0,00	0,00	0,00	0,00
13.504	AGENCIA REGULADORA DOS SERVICOS PUBLICOS DO E	0,00	0,00	0,00	0,00
13.510	COMPANHIA DE ADMINISTRACAO DE RECURSOS HUMANOS	0,00	0,00	0,00	0,00
13.511	FUNDO DE DESENVOLVIMENTO DE RECURSOS HUMANOS	0,00	0,00	0,00	0,00
13.548	AGENCIA DE SERVICOS ADMINISTRATIVOS DO ESTADO	0,00	0,00	0,00	0,00
13.551	INSTITUTO DE ASSISTENCIA A SAUDE DOS SERVIDOR	0,00	29.514.440,29	0,00	0,00
13.552	FUNDO PREVIDENCIARIO DO ESTADO DE ALAGOAS	234.439.455,21	0,00	0,00	0,00
14.000	SECRET.DE AGRICULTURA E DO DESENVOLV.AGRARIO	0,00	0,00	0,00	0,00
14.528	INSTIT.DE DESENVOLV.RURAL E ABASTECIMENTO DE	0,00	0,00	0,00	0,00
14.536	FUNDO ESPECIAL DE APOIO AO DESENVOLV.RURAL DO	0,00	0,00	0,00	0,00
14.541	INSTITUTO DE TERRAS E REFORMA AGRARIA DE ALAG	0,00	4.240.177,95	0,00	0,00
14.555	AGENCIA DE DEFESA E INSPECAO AGROPECUARIA DE	0,00	0,00	0,00	0,00
15.000	SECRETARIA DE ASSISTENCIA E DESENV.SOCIAL	0,00	0,00	0,00	0,00
15.526	FUNDO ESTADUAL DE ASSISTENCIA SOCIAL - FEAS	0,00	0,00	0,00	0,00
16.000	SEC. DE EST.DA CIENCIA, DA TEC. E DA INOVACAO	0,00	0,00	0,00	0,00
16.514	FUNDACAO DE AMPARO À PESQUISA DO ESTADO DE AL	0,00	0,00	0,00	0,00
17.000	SECRETARIA DE ESTADO DA COMUNICACAO - SECOM	0,00	0,00	0,00	0,00
17.517	INSTITUTO ZUMBI DOS PALMARES - IZP	0,00	0,00	0,00	0,00
18.000	SECRETARIA DE ESTADO DA CULTURA - SECULT	0,00	0,00	0,00	0,00
18.520	DIRETORIA DE TEATROS DO ESTADO DE ALAGOAS - D	0,00	0,00	0,00	0,00
18.557	FUNDO DESENVOLVIMENTO DE ACOES CULTURAIS	0,00	0,00	0,00	0,00
19.000	SECRETARIA DE ESTADO DA DEFESA SOCIAL - SEDS	0,00	0,00	0,00	0,00
19.512	DEPARTAMENTO ESTADUAL DE TRÂNSITO DE ALAGOAS	0,00	0,00	0,00	0,00
19.544	FUNDO ESPECIAL DE REEQUIPAMENTO POLICIAL - FU	0,00	0,00	0,00	0,00
20.000	SECRETARIA DE ESTADO DA EDUCACAO E DO ESPORTE	0,00	0,00	0,00	398.251.929,94
20.516	UNIVERSIDADE ESTADUAL DE ALAGOAS - UNEAL	0,00	0,00	0,00	14.071.591,47
20.522	FUNDO ESPECIAL DE DESENVOLVIMENTO DOS ESPORTE	0,00	0,00	0,00	0,00
20.556	UNIVERSIDADE ESTADUAL DE CIENCIAS DA SAUDE DE	0,00	116.436.143,03	0,00	2.465.044,43
21.000	SECRETARIA DE ESTADO DA FAZENDA - SEFAZ	0,00	0,00	0,00	0,00
21.513	FUNDO DE MODERNIZACAO E DESENVOLVIMENTO FAZEN	0,00	0,00	0,00	0,00
22.000	SECRETARIA DE ESTADO DO DESENVOLVIMENTO ECONÔ	0,00	0,00	0,00	0,00
22.534	FUNDO DE REGISTRO E DO COMERCIO - FUNERC	0,00	0,00	0,00	0,00
22.537	INSTITUTO DE METROLOGIA E QUALIDADE - INMEQ/A	0,00	0,00	0,00	0,00
22.540	AGENCIA DE DESENVOLVIMENTO HABITACIONAL E URB	0,00	0,00	0,00	0,00
23.000	SECRETARIA DE ESTADO DO MEIO AMBIENTE E DOS R	0,00	0,00	0,00	0,00
23.542	INSTITUTO DO MEIO AMBIENTE DO ESTADO DE ALAGO	0,00	0,00	0,00	0,00
23.543	FUNDO DE RECURSOS HIDRICOS	0,00	0,00	0,00	0,00
24.000	SECRETARIA DE ESTADO DA MULHER, DA CIDADANIA	0,00	0,00	0,00	0,00
24.547	FUNDO ESTADUAL DE DEFESA DO CONSUMIDOR - PROC	0,00	0,00	0,00	0,00
25.000	SECRETARIA DE ESTADO DO PLANEJAMENTO E DO ORC	0,00	0,00	0,00	0,00
25.506	INSTITUTO DE TECNOLOGIA EM INFORMATICA E INFO	0,00	0,00	0,00	0,00

GOVERNO DO ESTADO DE ALAGOAS
SECRETARIA DE ESTADO DA FAZENDA
SUPERINTENDENCIA DO TESOUREO ESTADUAL

DEMONSTRATIVO DA DESPESA POR ORGAOS E FUNCOES
CONSOLIDACAO GERAL
ANEXO 9 DA LEI 4.320/64

FOLHA: 6
EXERCICIO : 2008
REFERENCIA : DEZEMBRO.

ORGAOS		FUNCOES			
CODIGO	NOME	PREVIDENCIA SOCIAL	SAUDE	TRABALHO	EDUCACAO
26.000	SECRETARIA DE ESTADO DA INFRA-ESTRUTURA - SEI	0,00	0,00	0,00	0,00
26.538	DEPARTAMENTO DE ESTRADAS DE RODAGEM - DER	0,00	0,00	0,00	0,00
26.539	SERVICOS DE ENGENHARIA DE ALAGOAS S.A. - SERV	0,00	0,00	0,00	0,00
27.000	SECRETARIA DE ESTADO DA SAUDE - SESAU	0,00	139.216.667,61	0,00	0,00
27.524	FUNDO ESTADUAL DE SAUDE - FES	0,00	235.590.718,39	0,00	0,00
28.000	SECRETARIA DAS RELACOES DO TRABALHO, EMPREGO E	0,00	0,00	1.461.021,60	0,00
29.000	SECRETARIA DE ESTADO DO TURISMO - SETUR	0,00	0,00	0,00	0,00
91.000	ENCARGOS GERAIS DO ESTADO	127.919.855,65	7.485.234,58	0,00	184.599.325,28
92.000	ENCARGOS FINANCEIROS DO ESTADO COM OS MUNICIP	0,00	0,00	0,00	0,00
TOTAL		362.359.310,86	532.483.381,85	1.461.021,60	599.410.675,97

GOVERNO DO ESTADO DE ALAGOAS
SECRETARIA DE ESTADO DA FAZENDA
SUPERINTENDENCIA DO TESOUREO ESTADUAL

DEMONSTRATIVO DA DESPESA POR ORGAOS E FUNCOES
CONSOLIDACAO GERAL
ANEXO 9 DA LEI 4.320/64

FOLHA: 7
EXERCICIO : 2008
REFERENCIA : DEZEMBRO.

ORGAOS		FUNCOES			
CODIGO	NOME	CULTURA	DIREITOS DA CIDADANIA	URBANISMO	HABITACAO
01.000	ASSEMBLEIA LEGISLATIVA EST.E ORGAOS AUX.PODER	0,00	130.622,21	0,00	0,00
02.000	TRIBUNAL DE JUSTICA E ORGAOS AUXILIARES DO PO	0,00	0,00	0,00	0,00
03.000	MINISTERIO PUBLICO - MP	0,00	7.437,49	0,00	0,00
04.000	MINISTERIO PUBLICO ESPECIAL - MPE	0,00	0,00	0,00	0,00
11.000	GOVERNADORIA	0,00	16.420,00	0,00	0,00
13.000	SECRETARIA DE ESTADO DA GESTAO PUBLICA-SEGESP	0,00	0,00	0,00	0,00
13.504	AGENCIA REGULADORA DOS SERVICOS PUBLICOS DO E	0,00	0,00	0,00	0,00
13.510	COMPANHIA DE ADMINISTRACAO DE RECURSOS HUMANOS	0,00	0,00	0,00	0,00
13.511	FUNDO DE DESENVOLVIMENTO DE RECURSOS HUMANOS	0,00	0,00	0,00	0,00
13.548	AGENCIA DE SERVICOS ADMINISTRATIVOS DO ESTADO	0,00	0,00	0,00	0,00
13.551	INSTITUTO DE ASSISTENCIA A SAUDE DOS SERVIDOR	0,00	0,00	0,00	0,00
13.552	FUNDO PREVIDENCIARIO DO ESTADO DE ALAGOAS	0,00	0,00	0,00	0,00
14.000	SECRET.DE AGRICULTURA E DO DESENVOLV.AGRARIO	0,00	0,00	0,00	0,00
14.528	INSTIT.DE DESENVOLV.RURAL E ABASTECIMENTO DE	0,00	0,00	0,00	0,00
14.536	FUNDO ESPECIAL DE APOIO AO DESENVOLV.RURAL DO	0,00	0,00	0,00	0,00
14.541	INSTITUTO DE TERRAS E REFORMA AGRARIA DE ALAG	0,00	0,00	0,00	0,00
14.555	AGENCIA DE DEFESA E INSPECAO AGROPECUARIA DE	0,00	0,00	0,00	0,00
15.000	SECRETARIA DE ASSISTENCIA E DESENV.SOCIAL	0,00	0,00	0,00	0,00
15.526	FUNDO ESTADUAL DE ASSISTENCIA SOCIAL - FEAS	0,00	0,00	0,00	0,00
16.000	SEC. DE EST.DA CIENCIA, DA TEC. E DA INOVACAO	0,00	0,00	0,00	0,00
16.514	FUNDACAO DE AMPARO À PESQUISA DO ESTADO DE AL	0,00	0,00	0,00	0,00
17.000	SECRETARIA DE ESTADO DA COMUNICACAO - SECOM	0,00	0,00	0,00	0,00
17.517	INSTITUTO ZUMBI DOS PALMARES - IZP	0,00	0,00	0,00	0,00
18.000	SECRETARIA DE ESTADO DA CULTURA - SECULT	5.046.087,25	0,00	0,00	0,00
18.520	DIRETORIA DE TEATROS DO ESTADO DE ALAGOAS - D	906.385,83	0,00	0,00	0,00
18.557	FUNDO DESENVOLVIMENTO DE ACOES CULTURAIS	215.852,80	0,00	0,00	0,00
19.000	SECRETARIA DE ESTADO DA DEFESA SOCIAL - SEDS	0,00	0,00	0,00	0,00
19.512	DEPARTAMENTO ESTADUAL DE TRÂNSITO DE ALAGOAS	0,00	0,00	0,00	0,00
19.544	FUNDO ESPECIAL DE REEQUIPAMENTO POLICIAL - FU	0,00	0,00	0,00	0,00
20.000	SECRETARIA DE ESTADO DA EDUCACAO E DO ESPORTE	0,00	0,00	0,00	0,00
20.516	UNIVERSIDADE ESTADUAL DE ALAGOAS - UNEAL	0,00	0,00	0,00	0,00
20.522	FUNDO ESPECIAL DE DESENVOLVIMENTO DOS ESPORTE	0,00	0,00	0,00	0,00
20.556	UNIVERSIDADE ESTADUAL DE CIENCIAS DA SAUDE DE	0,00	0,00	0,00	0,00
21.000	SECRETARIA DE ESTADO DA FAZENDA - SEFAZ	0,00	0,00	0,00	0,00
21.513	FUNDO DE MODERNIZACAO E DESENVOLVIMENTO FAZEN	0,00	0,00	0,00	0,00
22.000	SECRETARIA DE ESTADO DO DESENVOLVIMENTO ECONÔ	0,00	0,00	0,00	0,00
22.534	FUNDO DE REGISTRO E DO COMERCIO - FUNERC	0,00	0,00	0,00	0,00
22.537	INSTITUTO DE METROLOGIA E QUALIDADE - INMEQ/A	0,00	0,00	0,00	0,00
22.540	AGENCIA DE DESENVOLVIMENTO HABITACIONAL E URB	0,00	0,00	0,00	2.338.355,84
23.000	SECRETARIA DE ESTADO DO MEIO AMBIENTE E DOS R	0,00	0,00	0,00	0,00
23.542	INSTITUTO DO MEIO AMBIENTE DO ESTADO DE ALAGO	0,00	0,00	0,00	0,00
23.543	FUNDO DE RECURSOS HIDRICOS	0,00	0,00	0,00	0,00
24.000	SECRETARIA DE ESTADO DA MULHER, DA CIDADANIA	0,00	8.224.680,92	0,00	0,00
24.547	FUNDO ESTADUAL DE DEFESA DO CONSUMIDOR - PROC	0,00	0,00	0,00	0,00
25.000	SECRETARIA DE ESTADO DO PLANEJAMENTO E DO ORC	0,00	0,00	0,00	0,00
25.506	INSTITUTO DE TECNOLOGIA EM INFORMATICA E INFO	0,00	0,00	0,00	0,00

GOVERNO DO ESTADO DE ALAGOAS
SECRETARIA DE ESTADO DA FAZENDA
SUPERINTENDENCIA DO TESOUREO ESTADUAL

DEMONSTRATIVO DA DESPESA POR ORGAOS E FUNCOES
CONSOLIDACAO GERAL
ANEXO 9 DA LEI 4.320/64

FOLHA: 8
EXERCICIO : 2008
REFERENCIA : DEZEMBRO.

ORGAOS		FUNCOES			
CODIGO	NOME	CULTURA	DIREITOS DA CIDADANIA	URBANISMO	HABITACAO
26.000	SECRETARIA DE ESTADO DA INFRA-ESTRUTURA - SEI	0,00	0,00	31.116,23	55.033.184,55
26.538	DEPARTAMENTO DE ESTRADAS DE RODAGEM - DER	0,00	0,00	0,00	0,00
26.539	SERVICOS DE ENGENHARIA DE ALAGOAS S.A. - SERV	0,00	0,00	0,00	0,00
27.000	SECRETARIA DE ESTADO DA SAUDE - SESAU	0,00	0,00	0,00	0,00
27.524	FUNDO ESTADUAL DE SAUDE - FES	0,00	0,00	0,00	0,00
28.000	SECRETARIA DAS RELACOES DO TRABALHO, EMPREGO E	0,00	0,00	0,00	0,00
29.000	SECRETARIA DE ESTADO DO TURISMO - SETUR	0,00	0,00	0,00	0,00
91.000	ENCARGOS GERAIS DO ESTADO	0,00	0,00	0,00	0,00
92.000	ENCARGOS FINANCEIROS DO ESTADO COM OS MUNICIP	0,00	0,00	0,00	0,00
TOTAL		6.168.325,88	8.379.160,62	31.116,23	57.371.540,39

GOVERNO DO ESTADO DE ALAGOAS
SECRETARIA DE ESTADO DA FAZENDA
SUPERINTENDENCIA DO TESOUREO ESTADUAL

DEMONSTRATIVO DA DESPESA POR ORGAOS E FUNCOES
CONSOLIDACAO GERAL
ANEXO 9 DA LEI 4.320/64

FOLHA: 9
EXERCICIO : 2008
REFERENCIA : DEZEMBRO.

ORGAOS		FUNCOES			
CODIGO	NOME	SANEAMENTO	GESTAO AMBIENTAL	CIENCIAS E TECNOLOGIA	AGRICULTURA
01.000	ASSEMBLEIA LEGISLATIVA EST.E ORGAOS AUX.PODER	0,00	0,00	0,00	0,00
02.000	TRIBUNAL DE JUSTICA E ORGAOS AUXILIARES DO PO	0,00	0,00	0,00	0,00
03.000	MINISTERIO PUBLICO - MP	0,00	0,00	0,00	0,00
04.000	MINISTERIO PUBLICO ESPECIAL - MPE	0,00	0,00	0,00	0,00
11.000	GOVERNADORIA	0,00	0,00	0,00	0,00
13.000	SECRETARIA DE ESTADO DA GESTAO PUBLICA-SEGESP	0,00	0,00	0,00	0,00
13.504	AGENCIA REGULADORA DOS SERVICOS PUBLICOS DO E	0,00	0,00	0,00	0,00
13.510	COMPANHIA DE ADMINISTRACAO DE RECURSOS HUMANO	0,00	0,00	0,00	0,00
13.511	FUNDO DE DESENVOLVIMENTO DE RECURSOS HUMANOS	0,00	0,00	0,00	0,00
13.548	AGENCIA DE SERVICOS ADMINISTRATIVOS DO ESTADO	0,00	0,00	0,00	0,00
13.551	INSTITUTO DE ASSISTENCIA A SAUDE DOS SERVIDOR	0,00	0,00	0,00	0,00
13.552	FUNDO PREVIDENCIARIO DO ESTADO DE ALAGOAS	0,00	0,00	0,00	0,00
14.000	SECRET.DE AGRICULTURA E DO DESENVOLV.AGRARIO	0,00	0,00	0,00	36.377.170,39
14.528	INSTIT.DE DESENVOLV.RURAL E ABASTECIMENTO DE	0,00	0,00	0,00	2.194.906,53
14.536	FUNDO ESPECIAL DE APOIO AO DESENVOLV.RURAL DO	0,00	0,00	0,00	47.269,93
14.541	INSTITUTO DE TERRAS E REFORMA AGRARIA DE ALAG	0,00	0,00	0,00	745.796,84
14.555	AGENCIA DE DEFESA E INSPECAO AGROPECUARIA DE	0,00	0,00	0,00	2.928.760,69
15.000	SECRETARIA DE ASSISTENCIA E DESENV.SOCIAL	0,00	0,00	0,00	0,00
15.526	FUNDO ESTADUAL DE ASSISTENCIA SOCIAL - FEAS	0,00	0,00	0,00	0,00
16.000	SEC. DE EST.DA CIENCIA, DA TEC. E DA INOVACAO	0,00	0,00	86.586,48	0,00
16.514	FUNDACAO DE AMPARO À PESQUISA DO ESTADO DE AL	0,00	0,00	9.733.354,65	0,00
17.000	SECRETARIA DE ESTADO DA COMUNICACAO - SECOM	0,00	0,00	0,00	0,00
17.517	INSTITUTO ZUMBI DOS PALMARES - IZP	0,00	0,00	0,00	0,00
18.000	SECRETARIA DE ESTADO DA CULTURA - SECULT	0,00	0,00	0,00	0,00
18.520	DIRETORIA DE TEATROS DO ESTADO DE ALAGOAS - D	0,00	0,00	0,00	0,00
18.557	FUNDO DESENVOLVIMENTO DE ACOES CULTURAIS	0,00	0,00	0,00	0,00
19.000	SECRETARIA DE ESTADO DA DEFESA SOCIAL - SEDS	0,00	0,00	0,00	0,00
19.512	DEPARTAMENTO ESTADUAL DE TRÂNSITO DE ALAGOAS	0,00	0,00	0,00	0,00
19.544	FUNDO ESPECIAL DE REEQUIPAMENTO POLICIAL - FU	0,00	0,00	0,00	0,00
20.000	SECRETARIA DE ESTADO DA EDUCACAO E DO ESPORTE	0,00	0,00	0,00	0,00
20.516	UNIVERSIDADE ESTADUAL DE ALAGOAS - UNEAL	0,00	0,00	0,00	0,00
20.522	FUNDO ESPECIAL DE DESENVOLVIMENTO DOS ESPORTE	0,00	0,00	0,00	0,00
20.556	UNIVERSIDADE ESTADUAL DE CIENCIAS DA SAUDE DE	0,00	0,00	0,00	0,00
21.000	SECRETARIA DE ESTADO DA FAZENDA - SEFAZ	0,00	0,00	0,00	0,00
21.513	FUNDO DE MODERNIZACAO E DESENVOLVIMENTO FAZEN	0,00	0,00	0,00	0,00
22.000	SECRETARIA DE ESTADO DO DESENVOLVIMENTO ECONÔ	0,00	0,00	0,00	0,00
22.534	FUNDO DE REGISTRO E DO COMERCIO - FUNERC	0,00	0,00	0,00	0,00
22.537	INSTITUTO DE METROLOGIA E QUALIDADE - INMEQ/A	0,00	0,00	0,00	0,00
22.540	AGENCIA DE DESENVOLVIMENTO HABITACIONAL E URB	0,00	0,00	0,00	0,00
23.000	SECRETARIA DE ESTADO DO MEIO AMBIENTE E DOS R	0,00	2.672.413,57	0,00	0,00
23.542	INSTITUTO DO MEIO AMBIENTE DO ESTADO DE ALAGO	0,00	6.763.881,52	0,00	0,00
23.543	FUNDO DE RECURSOS HIDRICOS	0,00	521.339,72	0,00	0,00
24.000	SECRETARIA DE ESTADO DA MULHER, DA CIDADANIA	0,00	0,00	0,00	0,00
24.547	FUNDO ESTADUAL DE DEFESA DO CONSUMIDOR - PROC	0,00	0,00	0,00	0,00
25.000	SECRETARIA DE ESTADO DO PLANEJAMENTO E DO ORC	0,00	0,00	0,00	0,00
25.506	INSTITUTO DE TECNOLOGIA EM INFORMATICA E INFO	0,00	0,00	0,00	0,00

GOVERNO DO ESTADO DE ALAGOAS
SECRETARIA DE ESTADO DA FAZENDA
SUPERINTENDENCIA DO TESOURO ESTADUAL

DEMONSTRATIVO DA DESPESA POR ORGAOS E FUNCOES
CONSOLIDACAO GERAL
ANEXO 9 DA LEI 4.320/64

FOLHA: 10
EXERCICIO : 2008
REFERENCIA : DEZEMBRO.

ORGAOS		FUNCOES			
CODIGO	NOME	SANEAMENTO	GESTAO AMBIENTAL	CIENCIAS E TECNOLOGIA	AGRICULTURA
26.000	SECRETARIA DE ESTADO DA INFRA-ESTRUTURA - SEI	169.286.019,15	0,00	0,00	0,00
26.538	DEPARTAMENTO DE ESTRADAS DE RODAGEM - DER	0,00	0,00	0,00	0,00
26.539	SERVICOS DE ENGENHARIA DE ALAGOAS S.A. - SERV	0,00	0,00	0,00	0,00
27.000	SECRETARIA DE ESTADO DA SAUDE - SESAU	0,00	0,00	0,00	0,00
27.524	FUNDO ESTADUAL DE SAUDE - FES	0,00	0,00	0,00	0,00
28.000	SECRETARIA DAS RELACOES DO TRABALHO, EMPREGO E	0,00	0,00	0,00	0,00
29.000	SECRETARIA DE ESTADO DO TURISMO - SETUR	0,00	0,00	110.987,75	0,00
91.000	ENCARGOS GERAIS DO ESTADO	0,00	0,00	0,00	0,00
92.000	ENCARGOS FINANCEIROS DO ESTADO COM OS MUNICIP	0,00	0,00	0,00	0,00
TOTAL		169.286.019,15	9.957.634,81	9.930.928,88	42.293.904,38

GOVERNO DO ESTADO DE ALAGOAS
SECRETARIA DE ESTADO DA FAZENDA
SUPERINTENDENCIA DO TESOUREO ESTADUAL

DEMONSTRATIVO DA DESPESA POR ORGAOS E FUNCOES
CONSOLIDACAO GERAL
ANEXO 9 DA LEI 4.320/64

FOLHA: 11
EXERCICIO : 2008
REFERENCIA : DEZEMBRO.

ORGAOS		FUNCOES			
CODIGO	NOME	ORGANIZACAO AGRARIA	INDUSTRIA	COMERCIO E SERVICOS	COMUNICACOES
01.000	ASSEMBLEIA LEGISLATIVA EST.E ORGAOS AUX.PODER	0,00	0,00	0,00	0,00
02.000	TRIBUNAL DE JUSTICA E ORGAOS AUXILIARES DO PO	0,00	0,00	0,00	0,00
03.000	MINISTERIO PUBLICO - MP	0,00	0,00	0,00	0,00
04.000	MINISTERIO PUBLICO ESPECIAL - MPE	0,00	0,00	0,00	0,00
11.000	GOVERNADORIA	0,00	0,00	0,00	0,00
13.000	SECRETARIA DE ESTADO DA GESTAO PUBLICA-SEGESP	0,00	0,00	0,00	0,00
13.504	AGENCIA REGULADORA DOS SERVICOS PUBLICOS DO E	0,00	0,00	0,00	0,00
13.510	COMPANHIA DE ADMINISTRACAO DE RECURSOS HUMANOS	0,00	0,00	0,00	0,00
13.511	FUNDO DE DESENVOLVIMENTO DE RECURSOS HUMANOS	0,00	0,00	0,00	0,00
13.548	AGENCIA DE SERVICOS ADMINISTRATIVOS DO ESTADO	0,00	0,00	0,00	0,00
13.551	INSTITUTO DE ASSISTENCIA A SAUDE DOS SERVIDOR	0,00	0,00	0,00	0,00
13.552	FUNDO PREVIDENCIARIO DO ESTADO DE ALAGOAS	0,00	0,00	0,00	0,00
14.000	SECRET.DE AGRICULTURA E DO DESENVOLV.AGRARIO	0,00	0,00	11.235.705,18	0,00
14.528	INSTIT.DE DESENVOLV.RURAL E ABASTECIMENTO DE	0,00	0,00	0,00	0,00
14.536	FUNDO ESPECIAL DE APOIO AO DESENVOLV.RURAL DO	0,00	0,00	0,00	0,00
14.541	INSTITUTO DE TERRAS E REFORMA AGRARIA DE ALAG	0,00	0,00	0,00	0,00
14.555	AGENCIA DE DEFESA E INSPECAO AGROPECUARIA DE	0,00	0,00	0,00	0,00
15.000	SECRETARIA DE ASSISTENCIA E DESENV.SOCIAL	0,00	0,00	0,00	0,00
15.526	FUNDO ESTADUAL DE ASSISTENCIA SOCIAL - FEAS	0,00	0,00	0,00	0,00
16.000	SEC. DE EST.DA CIENCIA, DA TEC. E DA INOVACAO	0,00	0,00	0,00	0,00
16.514	FUNDACAO DE AMPARO À PESQUISA DO ESTADO DE AL	0,00	0,00	0,00	0,00
17.000	SECRETARIA DE ESTADO DA COMUNICACAO - SECOM	0,00	0,00	0,00	14.248.451,20
17.517	INSTITUTO ZUMBI DOS PALMARES - IZP	0,00	0,00	0,00	580.389,96
18.000	SECRETARIA DE ESTADO DA CULTURA - SECULT	0,00	0,00	0,00	0,00
18.520	DIRETORIA DE TEATROS DO ESTADO DE ALAGOAS - D	0,00	0,00	0,00	0,00
18.557	FUNDO DESENVOLVIMENTO DE ACOES CULTURAIS	0,00	0,00	0,00	0,00
19.000	SECRETARIA DE ESTADO DA DEFESA SOCIAL - SEDS	0,00	0,00	0,00	0,00
19.512	DEPARTAMENTO ESTADUAL DE TRÂNSITO DE ALAGOAS	0,00	0,00	0,00	0,00
19.544	FUNDO ESPECIAL DE REEQUIPAMENTO POLICIAL - FU	0,00	0,00	0,00	0,00
20.000	SECRETARIA DE ESTADO DA EDUCACAO E DO ESPORTE	0,00	0,00	0,00	0,00
20.516	UNIVERSIDADE ESTADUAL DE ALAGOAS - UNEAL	0,00	0,00	0,00	0,00
20.522	FUNDO ESPECIAL DE DESENVOLVIMENTO DOS ESPORTE	0,00	0,00	0,00	0,00
20.556	UNIVERSIDADE ESTADUAL DE CIENCIAS DA SAUDE DE	0,00	0,00	0,00	0,00
21.000	SECRETARIA DE ESTADO DA FAZENDA - SEFAZ	0,00	0,00	0,00	0,00
21.513	FUNDO DE MODERNIZACAO E DESENVOLVIMENTO FAZEN	0,00	0,00	0,00	0,00
22.000	SECRETARIA DE ESTADO DO DESENVOLVIMENTO ECONÔ	0,00	327,50	646.674,02	0,00
22.534	FUNDO DE REGISTRO E DO COMERCIO - FUNERC	0,00	0,00	2.710,00	0,00
22.537	INSTITUTO DE METROLOGIA E QUALIDADE - INMEQ/A	0,00	0,00	415.629,38	0,00
22.540	AGENCIA DE DESENVOLVIMENTO HABITACIONAL E URB	0,00	0,00	0,00	0,00
23.000	SECRETARIA DE ESTADO DO MEIO AMBIENTE E DOS R	0,00	0,00	0,00	0,00
23.542	INSTITUTO DO MEIO AMBIENTE DO ESTADO DE ALAGO	0,00	0,00	0,00	0,00
23.543	FUNDO DE RECURSOS HIDRICOS	0,00	0,00	0,00	0,00
24.000	SECRETARIA DE ESTADO DA MULHER, DA CIDADANIA	0,00	0,00	0,00	0,00
24.547	FUNDO ESTADUAL DE DEFESA DO CONSUMIDOR - PROC	0,00	0,00	0,00	0,00
25.000	SECRETARIA DE ESTADO DO PLANEJAMENTO E DO ORC	0,00	0,00	0,00	0,00
25.506	INSTITUTO DE TECNOLOGIA EM INFORMATICA E INFO	0,00	0,00	0,00	0,00

GOVERNO DO ESTADO DE ALAGOAS
SECRETARIA DE ESTADO DA FAZENDA
SUPERINTENDENCIA DO TESOUREO ESTADUAL

DEMONSTRATIVO DA DESPESA POR ORGAOS E FUNCOES
CONSOLIDACAO GERAL
ANEXO 9 DA LEI 4.320/64

FOLHA: 12
EXERCICIO : 2008
REFERENCIA : DEZEMBRO.

ORGAOS		FUNCOES			
CODIGO	NOME	ORGANIZACAO AGRARIA	INDUSTRIA	COMERCIO E SERVICOS	COMUNICACOES
26.000	SECRETARIA DE ESTADO DA INFRA-ESTRUTURA - SEI	0,00	0,00	0,00	0,00
26.538	DEPARTAMENTO DE ESTRADAS DE RODAGEM - DER	0,00	0,00	0,00	0,00
26.539	SERVICOS DE ENGENHARIA DE ALAGOAS S.A. - SERV	0,00	0,00	0,00	0,00
27.000	SECRETARIA DE ESTADO DA SAUDE - SESAU	0,00	0,00	0,00	0,00
27.524	FUNDO ESTADUAL DE SAUDE - FES	0,00	0,00	0,00	0,00
28.000	SECRETARIA DAS RELACOES DO TRABALHO, EMPREGO E	0,00	0,00	0,00	0,00
29.000	SECRETARIA DE ESTADO DO TURISMO - SETUR	0,00	0,00	3.819.067,55	0,00
91.000	ENCARGOS GERAIS DO ESTADO	0,00	0,00	0,00	0,00
92.000	ENCARGOS FINANCEIROS DO ESTADO COM OS MUNICIP	0,00	0,00	0,00	0,00
TOTAL		0,00	327,50	16.119.786,13	14.828.841,16

GOVERNO DO ESTADO DE ALAGOAS
SECRETARIA DE ESTADO DA FAZENDA
SUPERINTENDENCIA DO TESOUREO ESTADUAL

DEMONSTRATIVO DA DESPESA POR ORGAOS E FUNCOES
CONSOLIDACAO GERAL
ANEXO 9 DA LEI 4.320/64

FOLHA: 13
EXERCICIO : 2008
REFERENCIA : DEZEMBRO.

ORGAOS		FUNCOES			
CODIGO	NOME	ENERGIA	TRANSPORTES	DESPORTO E LAZER	ENCARGOS ESPECIAIS
01.000	ASSEMBLEIA LEGISLATIVA EST.E ORGAOS AUX.PODER	0,00	0,00	0,00	0,00
02.000	TRIBUNAL DE JUSTICA E ORGAOS AUXILIARES DO PO	0,00	0,00	0,00	0,00
03.000	MINISTERIO PUBLICO - MP	0,00	0,00	0,00	954.458,88
04.000	MINISTERIO PUBLICO ESPECIAL - MPE	0,00	0,00	0,00	0,00
11.000	GOVERNADORIA	0,00	0,00	0,00	0,00
13.000	SECRETARIA DE ESTADO DA GESTAO PUBLICA-SEGESP	0,00	0,00	0,00	0,00
13.504	AGENCIA REGULADORA DOS SERVICOS PUBLICOS DO E	0,00	0,00	0,00	0,00
13.510	COMPANHIA DE ADMINISTRACAO DE RECURSOS HUMANOS	0,00	0,00	0,00	3.488.858,27
13.511	FUNDO DE DESENVOLVIMENTO DE RECURSOS HUMANOS	0,00	0,00	0,00	0,00
13.548	AGENCIA DE SERVICOS ADMINISTRATIVOS DO ESTADO	0,00	0,00	0,00	0,00
13.551	INSTITUTO DE ASSISTENCIA A SAUDE DOS SERVIDOR	0,00	0,00	0,00	0,00
13.552	FUNDO PREVIDENCIARIO DO ESTADO DE ALAGOAS	0,00	0,00	0,00	0,00
14.000	SECRET.DE AGRICULTURA E DO DESENVOLV.AGRARIO	0,00	0,00	0,00	0,00
14.528	INSTIT.DE DESENVOLV.RURAL E ABASTECIMENTO DE	0,00	0,00	0,00	0,00
14.536	FUNDO ESPECIAL DE APOIO AO DESENVOLV.RURAL DO	0,00	0,00	0,00	0,00
14.541	INSTITUTO DE TERRAS E REFORMA AGRARIA DE ALAG	0,00	0,00	0,00	0,00
14.555	AGENCIA DE DEFESA E INSPECAO AGROPECUARIA DE	0,00	0,00	0,00	0,00
15.000	SECRETARIA DE ASSISTENCIA E DESENV.SOCIAL	0,00	0,00	0,00	0,00
15.526	FUNDO ESTADUAL DE ASSISTENCIA SOCIAL - FEAS	0,00	0,00	0,00	0,00
16.000	SEC. DE EST.DA CIENCIA, DA TEC. E DA INOVACAO	0,00	0,00	0,00	0,00
16.514	FUNDACAO DE AMPARO À PESQUISA DO ESTADO DE AL	0,00	0,00	0,00	0,00
17.000	SECRETARIA DE ESTADO DA COMUNICACAO - SECOM	0,00	0,00	0,00	0,00
17.517	INSTITUTO ZUMBI DOS PALMARES - IZP	0,00	0,00	0,00	0,00
18.000	SECRETARIA DE ESTADO DA CULTURA - SECULT	0,00	0,00	0,00	0,00
18.520	DIRETORIA DE TEATROS DO ESTADO DE ALAGOAS - D	0,00	0,00	0,00	0,00
18.557	FUNDO DESENVOLVIMENTO DE ACOES CULTURAIS	0,00	0,00	0,00	0,00
19.000	SECRETARIA DE ESTADO DA DEFESA SOCIAL - SEDS	0,00	0,00	0,00	0,00
19.512	DEPARTAMENTO ESTADUAL DE TRÂNSITO DE ALAGOAS	0,00	0,00	0,00	136.985,80
19.544	FUNDO ESPECIAL DE REEQUIPAMENTO POLICIAL - FU	0,00	0,00	0,00	0,00
20.000	SECRETARIA DE ESTADO DA EDUCACAO E DO ESPORTE	0,00	0,00	2.080.257,41	0,00
20.516	UNIVERSIDADE ESTADUAL DE ALAGOAS - UNEAL	0,00	0,00	0,00	0,00
20.522	FUNDO ESPECIAL DE DESENVOLVIMENTO DOS ESPORTE	0,00	0,00	546.255,49	0,00
20.556	UNIVERSIDADE ESTADUAL DE CIENCIAS DA SAUDE DE	0,00	0,00	0,00	26.084,83
21.000	SECRETARIA DE ESTADO DA FAZENDA - SEFAZ	0,00	0,00	0,00	0,00
21.513	FUNDO DE MODERNIZACAO E DESENVOLVIMENTO FAZEN	0,00	0,00	0,00	0,00
22.000	SECRETARIA DE ESTADO DO DESENVOLVIMENTO ECONÔ	0,00	0,00	0,00	0,00
22.534	FUNDO DE REGISTRO E DO COMERCIO - FUNERC	0,00	0,00	0,00	0,00
22.537	INSTITUTO DE METROLOGIA E QUALIDADE - INMEQ/A	0,00	0,00	0,00	0,00
22.540	AGENCIA DE DESENVOLVIMENTO HABITACIONAL E URB	0,00	0,00	0,00	0,00
23.000	SECRETARIA DE ESTADO DO MEIO AMBIENTE E DOS R	0,00	0,00	0,00	0,00
23.542	INSTITUTO DO MEIO AMBIENTE DO ESTADO DE ALAGO	0,00	0,00	0,00	0,00
23.543	FUNDO DE RECURSOS HIDRICOS	0,00	0,00	0,00	0,00
24.000	SECRETARIA DE ESTADO DA MULHER, DA CIDADANIA	0,00	0,00	0,00	0,00
24.547	FUNDO ESTADUAL DE DEFESA DO CONSUMIDOR - PROC	0,00	0,00	0,00	0,00
25.000	SECRETARIA DE ESTADO DO PLANEJAMENTO E DO ORC	0,00	0,00	0,00	0,00
25.506	INSTITUTO DE TECNOLOGIA EM INFORMATICA E INFO	0,00	0,00	0,00	0,00

GOVERNO DO ESTADO DE ALAGOAS
SECRETARIA DE ESTADO DA FAZENDA
SUPERINTENDENCIA DO TESOUREO ESTADUAL

DEMONSTRATIVO DA DESPESA POR ORGAOS E FUNCOES
CONSOLIDACAO GERAL
ANEXO 9 DA LEI 4.320/64

FOLHA: 14
EXERCICIO : 2008
REFERENCIA : DEZEMBRO.

ORGAOS		FUNCOES			
CODIGO	NOME	ENERGIA	TRANSPORTES	DESPORTO E LAZER	ENCARGOS ESPECIAIS
26.000	SECRETARIA DE ESTADO DA INFRA-ESTRUTURA - SEI	0,00	1.682.101,23	0,00	0,00
26.538	DEPARTAMENTO DE ESTRADAS DE RODAGEM - DER	0,00	83.986.293,45	0,00	0,00
26.539	SERVICOS DE ENGENHARIA DE ALAGOAS S.A. - SERV	0,00	0,00	0,00	133.671,35
27.000	SECRETARIA DE ESTADO DA SAUDE - SESAU	0,00	0,00	0,00	0,00
27.524	FUNDO ESTADUAL DE SAUDE - FES	0,00	0,00	0,00	0,00
28.000	SECRETARIA DAS RELACOES DO TRABALHO, EMPREGO E	0,00	0,00	0,00	0,00
29.000	SECRETARIA DE ESTADO DO TURISMO - SETUR	0,00	0,00	0,00	0,00
91.000	ENCARGOS GERAIS DO ESTADO	0,00	0,00	0,00	532.952.333,12
92.000	ENCARGOS FINANCEIROS DO ESTADO COM OS MUNICIP	0,00	0,00	0,00	0,00
TOTAL		0,00	85.668.394,68	2.626.512,90	537.692.392,25

GOVERNO DO ESTADO DE ALAGOAS
SECRETARIA DE ESTADO DA FAZENDA
SUPERINTENDENCIA DO TESOUREO ESTADUAL

DEMONSTRATIVO DA DESPESA POR ORGAOS E FUNCOES
CONSOLIDACAO GERAL
ANEXO 9 DA LEI 4.320/64

FOLHA: 15
EXERCICIO : 2008
REFERENCIA : DEZEMBRO.

ORGAOS		FUNCOES	
CODIGO	NOME	RESERVA DE CONTINGENCIA	T O T A L
01.000	ASSEMBLEIA LEGISLATIVA EST.E ORGAOS AUX.PODE	0,00	164.210.440,71
02.000	TRIBUNAL DE JUSTICA E ORGAOS AUXILIARES DO P	0,00	203.458.294,34
03.000	MINISTERIO PUBLICO - MP	0,00	76.738.736,94
04.000	MINISTERIO PUBLICO ESPECIAL - MPE	0,00	1.723.821,38
11.000	GOVERNADORIA	0,00	49.067.095,56
13.000	SECRETARIA DE ESTADO DA GESTAO PUBLICA-SEGES	0,00	13.818.257,00
13.504	AGENCIA REGULADORA DOS SERVICOS PUBLICOS DO	0,00	3.567.130,85
13.510	COMPANHIA DE ADMINISTRACAO DE RECURSOS HUMAN	0,00	46.323.247,02
13.511	FUNDO DE DESENVOLVIMENTO DE RECURSOS HUMANOS	0,00	1.591.558,07
13.548	AGENCIA DE SERVICOS ADMINISTRATIVOS DO ESTAD	0,00	2.064.211,74
13.551	INSTITUTO DE ASSISTENCIA A SAUDE DOS SERVIDO	0,00	29.514.440,29
13.552	FUNDO PREVIDENCIARIO DO ESTADO DE ALAGOAS	0,00	234.439.455,21
14.000	SECRET.DE AGRICULTURA E DO DESENVOLV.AGRARIO	0,00	47.612.875,57
14.528	INSTIT.DE DESENVOLV.RURAL E ABASTECIMENTO DE	0,00	2.194.906,53
14.536	FUNDO ESPECIAL DE APOIO AO DESENVOLV.RURAL D	0,00	47.269,93
14.541	INSTITUTO DE TERRAS E REFORMA AGRARIA DE ALA	0,00	4.985.974,79
14.555	AGENCIA DE DEFESA E INSPECAO AGROPECUARIA DE	0,00	2.928.760,69
15.000	SECRETARIA DE ASSISTENCIA E DESENV.SOCIAL	0,00	4.729.874,98
15.526	FUNDO ESTADUAL DE ASSISTENCIA SOCIAL - FEAS	0,00	2.964.881,33
16.000	SEC. DE EST.DA CIENCIA, DA TEC. E DA INOVACA	0,00	1.322.591,01
16.514	FUNDACAO DE AMPARO À PESQUISA DO ESTADO DE A	0,00	9.733.354,65
17.000	SECRETARIA DE ESTADO DA COMUNICACAO - SECOM	0,00	14.248.451,20
17.517	INSTITUTO ZUMBI DOS PALMARES - IZP	0,00	5.834.231,78
18.000	SECRETARIA DE ESTADO DA CULTURA - SECULT	0,00	5.046.087,25
18.520	DIRETORIA DE TEATROS DO ESTADO DE ALAGOAS -	0,00	1.729.856,62
18.557	FUNDO DESENVOLVIMENTO DE ACOES CULTURAIS	0,00	215.852,80
19.000	SECRETARIA DE ESTADO DA DEFESA SOCIAL - SEDS	0,00	541.791.500,73
19.512	DEPARTAMENTO ESTADUAL DE TRÂNSITO DE ALAGOAS	0,00	40.126.028,71
19.544	FUNDO ESPECIAL DE REEQUIPAMENTO POLICIAL - F	0,00	1.245.578,98
20.000	SECRETARIA DE ESTADO DA EDUCACAO E DO ESPORT	0,00	400.332.187,35
20.516	UNIVERSIDADE ESTADUAL DE ALAGOAS - UNEAL	0,00	14.071.591,47
20.522	FUNDO ESPECIAL DE DESENVOLVIMENTO DOS ESPORT	0,00	546.255,49
20.556	UNIVERSIDADE ESTADUAL DE CIENCIAS DA SAUDE D	0,00	118.927.272,29
21.000	SECRETARIA DE ESTADO DA FAZENDA - SEFAZ	0,00	101.684.112,15
21.513	FUNDO DE MODERNIZACAO E DESENVOLVIMENTO FAZE	0,00	4.504.908,19
22.000	SECRETARIA DE ESTADO DO DESENVOLVIMENTO ECON	0,00	3.935.132,03
22.534	FUNDO DE REGISTRO E DO COMERCIO - FUNERC	0,00	335.136,99
22.537	INSTITUTO DE METROLOGIA E QUALIDADE - INMEQ/	0,00	415.629,38
22.540	AGENCIA DE DESENVOLVIMENTO HABITACIONAL E UR	0,00	2.858.883,85
23.000	SECRETARIA DE ESTADO DO MEIO AMBIENTE E DOS	0,00	2.672.413,57
23.542	INSTITUTO DO MEIO AMBIENTE DO ESTADO DE ALAG	0,00	6.763.881,52
23.543	FUNDO DE RECURSOS HIDRICOS	0,00	521.339,72
24.000	SECRETARIA DE ESTADO DA MULHER, DA CIDADANIA	0,00	8.263.885,10
24.547	FUNDO ESTADUAL DE DEFESA DO CONSUMIDOR - PRO	0,00	408.300,20
25.000	SECRETARIA DE ESTADO DO PLANEJAMENTO E DO OR	0,00	8.786.188,38
25.506	INSTITUTO DE TECNOLOGIA EM INFORMATICA E INF	0,00	21.304.630,17

GOVERNO DO ESTADO DE ALAGOAS
SECRETARIA DE ESTADO DA FAZENDA
SUPERINTENDENCIA DO TESOUREO ESTADUAL

DEMONSTRATIVO DA DESPESA POR ORGAOS E FUNCOES
CONSOLIDACAO GERAL
ANEXO 9 DA LEI 4.320/64

FOLHA: 16
EXERCICIO : 2008
REFERENCIA : DEZEMBRO.

ORGAOS		FUNCOES	
CODIGO	NOME	RESERVA DE CONTINGENCIA	TOTAL
26.000	SECRETARIA DE ESTADO DA INFRA-ESTRUTURA - SE	0,00	231.069.674,28
26.538	DEPARTAMENTO DE ESTRADAS DE RODAGEM - DER	0,00	83.986.293,45
26.539	SERVICOS DE ENGENHARIA DE ALAGOAS S.A. - SER	0,00	7.649.908,19
27.000	SECRETARIA DE ESTADO DA SAUDE - SESAU	0,00	139.216.667,61
27.524	FUNDO ESTADUAL DE SAUDE - FES	0,00	235.590.718,39
28.000	SECRETARIA DAS RELACOES DO TRABALHO, EMPREGO	0,00	3.094.607,34
29.000	SECRETARIA DE ESTADO DO TURISMO - SETUR	0,00	3.930.055,30
91.000	ENCARGOS GERAIS DO ESTADO	0,00	937.608.232,17
92.000	ENCARGOS FINANCEIROS DO ESTADO COM OS MUNICI	0,00	467.377.011,35
TOTAL		0,00	4.319.129.682,59

GOVERNO DO ESTADO DE ALAGOAS
SECRETARIA DE ESTADO DA FAZENDA
SUPERINTENDENCIA DO TESOURO ESTADUAL

COMPARATIVO DA RECEITA ORCADA COM A ARRECADADA
CONSOLIDACAO GERAL
ANEXO 10 DA LEI 4.320/64

REFERENCIA: DEZEMBRO.
FOLHA 1
EXERCICIO: 2008

CODIGO DA RECEITA	NOMENCLATURA	RECEITA		DIFERENCA	
		ORCADA	ARRECADADA	PARA MAIS	PARA MENOS
1.0.0.0.00.00	RECEITAS CORRENTES	4.816.433.357,28	4.742.253.203,41		-74.180.153,87
1.1.0.0.00.00	RECEITA TRIBUTARIA	1.914.540.371,00	1.837.031.401,76		-77.508.969,24
1.1.1.0.00.00	IMPOSTOS	1.885.607.599,00	1.815.838.832,01		-69.768.766,99
1.1.1.2.00.00	IMPOSTOS SOBRE O PATRIMONIO E A REN	241.689.139,00	223.993.753,94		-17.695.385,06
1.1.1.2.04.00	IMPOSTO S/RENDA E PROVENTOS QUALQUE	136.646.065,00	134.018.262,72		-2.627.802,28
1.1.1.2.04.30	RETIDO NA FONTE - SERVICOS DE TERCE		3.112.365,01	3.112.365,01	
1.1.1.2.04.31	RETIDO NA FONTE - FOLHA DE PAGTO	136.646.065,00	108.766.078,36		-27.879.986,64
1.1.1.2.04.34	RETIDO NAS FONTES - OUTROS RENDIMEN		22.139.819,35	22.139.819,35	
1.1.1.2.05.00	IMPOSTO S/PROPRIEDADE DE VEICULOS A	103.221.709,00	87.292.297,13		-15.929.411,87
1.1.1.2.05.01	IMPOSTO SOBRE A PROPRIEDADE DE VEIC	103.221.709,00	42.173.971,28		-61.047.737,72
1.1.1.2.05.02	IPVA PARCELAMENTO		44.085.328,35	44.085.328,35	
1.1.1.2.05.04	IPVA - AUTO DE INFRACAO		195,86	195,86	
1.1.1.2.05.05	IPVA - AUTO DE LANCAMENTO		21.693,39	21.693,39	
1.1.1.2.05.06	IPVA - AUTO DE LANCAMENTO PROPORCIO		23.532,27	23.532,27	
1.1.1.2.05.07	IPVA NOTIFICACAO DE DEBITO PARCELAM		854.356,24	854.356,24	
1.1.1.2.05.08	IPVA PARCELAMENTO DE DEBITOS		133.219,74	133.219,74	
1.1.1.2.07.00	IMP.S/TRANSM."C.MORTIS"E DOACAO BEN	1.821.365,00	2.683.194,09	861.829,09	
1.1.1.2.07.01	IMPOSTO TRANS.CAUSA MORTIS DOACAO B	1.821.365,00	2.683.194,09	861.829,09	
1.1.1.3.00.00	IMPOSTO SOBRE A PRODUCAO E A CIRCUL	1.643.918.460,00	1.591.845.078,07		-52.073.381,93
1.1.1.3.02.00	IMPOSTO S/CIRCUL MERCAD E SERVICOS	1.643.918.460,00	1.591.845.078,07		-52.073.381,93
1.1.1.3.02.01	ICMS NORMAL	1.605.334.822,00	366.193.857,44		-1.239.140.964,56
1.1.1.3.02.02	ICMS TRANSPORTE		23.598.484,84	23.598.484,84	
1.1.1.3.02.03	ICMS IMPORTACAO		5.342.922,61	5.342.922,61	
1.1.1.3.02.04	ICMS SUBSTITUICAO_TRIBUTARIA DE ALA		483.620.202,71	483.620.202,71	
1.1.1.3.02.05	ICMS ENERGIA ELETRICA		157.426.298,45	157.426.298,45	
1.1.1.3.02.07	ICMS COMUNICACAO		151.076.357,38	151.076.357,38	
1.1.1.3.02.10	ICMS MICRO EMPRESA		212.547,74	212.547,74	
1.1.1.3.02.11	ICMS REMISSAO		5.957.831,29	5.957.831,29	
1.1.1.3.02.12	ICMS ANTECIPACAO		9.015.428,60	9.015.428,60	
1.1.1.3.02.14	ICMS INCENTIVADO		8.968.374,80	8.968.374,80	
1.1.1.3.02.15	ICMS ANTECIPADO-AVES PROD.COM.RES.S		46.935,25	46.935,25	
1.1.1.3.02.16	ICMS PECUARIA		78.881,16	78.881,16	
1.1.1.3.02.17	ICMS AGRICULTURA		2.028.223,42	2.028.223,42	
1.1.1.3.02.18	ICMS NOTIFICACAO		7.293,66	7.293,66	
1.1.1.3.02.19	ICMS PARCELAMENTO		17.834.030,98	17.834.030,98	
1.1.1.3.02.21	ICMS ESTIMATIVA VARIAVEL		3.197,36	3.197,36	
1.1.1.3.02.23	ICMS AUTO DE INFRACAO		576.766,65	576.766,65	
1.1.1.3.02.24	ICMS ESTIMATIVA FIXA		22.547,00	22.547,00	
1.1.1.3.02.40	ICMS ANTECIPADO -MAD.SEUS DERIVADOS		10.145,21	10.145,21	
1.1.1.3.02.41	ICMS ANTECIPADO- OUTROS (DECRETO 37		26.005.452,38	26.005.452,38	
1.1.1.3.02.44	ICMS DIFERENCIAL DE ALIQUOTA		21.050.457,36	21.050.457,36	
1.1.1.3.02.46	ICM'S REMISSAO - LEI 6141 (PARCELAM		114,97	114,97	
1.1.1.3.02.47	ICMS REMISSAO - LEI 6323/2002		1.382.569,41	1.382.569,41	
1.1.1.3.02.48	ICMS AMBULANTE		25.243,78	25.243,78	
1.1.1.3.02.49	ICMS EMPRESAS PEQUENO PORTE		121.608,70	121.608,70	
1.1.1.3.02.51	ICMS PARCEL.ESPECIAL SETOR SUCROALC		24.965.625,30	24.965.625,30	
1.1.1.3.02.52	ICMS ANTECIPADO LEI 6.474/2004		152.091.805,36	152.091.805,36	
1.1.1.3.02.53	ICMS TELECOMUNICACAO-LEI 6410/2003-		13.330.654,61	13.330.654,61	

GOVERNO DO ESTADO DE ALAGOAS
SECRETARIA DE ESTADO DA FAZENDA
SUPERINTENDENCIA DO TESOUREO ESTADUAL

COMPARATIVO DA RECEITA ORCADA COM A ARRECADADA
CONSOLIDACAO GERAL
ANEXO 10 DA LEI 4.320/64

REFERENCIA: DEZEMBRO.
FOLHA 2
EXERCICIO: 2008

CODIGO DA RECEITA	NOMENCLATURA	RECEITA		DIFERENCA	
		ORCADA	ARRECADADA	PARA MAIS	PARA MENOS
1.1.1.3.02.54	ICMS IMPORTACAO LEI 6410-03/DECRETO		3.142.072,14	3.142.072,14	
1.1.1.3.02.55	ICMS ALCOOL ETILICO HIDRAT.PARA TOD		30.449.841,60	30.449.841,60	
1.1.1.3.02.56	ICMS PARCELAMENTO LEI 6410/03 DECRE		4.226.208,25	4.226.208,25	
1.1.1.3.02.57	ICMS - VINC.AO COMB.E ERRAD. POBREZ	38.583.638,00	35.377.863,08		-3.205.774,92
1.1.1.3.02.58	ICMS PARCELAMENTO - AUTOPECAS		95.965,94	95.965,94	
1.1.1.3.02.59	ICMS - PARCELAMENTO DEC.2663/2005.				
1.1.1.3.02.60	ICMS - PARCELAMENTO SIMPLES NACIONAL		121.064,17	121.064,17	
1.1.1.3.02.61	SIMPLES NACIONAL		18.899.261,31	18.899.261,31	
1.1.1.3.02.62	ICMS PROGRAMA DE PARCELAMENTO INCEN		22.553.763,81	22.553.763,81	
1.1.1.3.02.63	PROG.DE PARCELAMENTO INCENT.-DIVIDA		992.579,15	992.579,15	
1.1.1.3.02.99	ICMS OUTROS		4.992.600,20	4.992.600,20	
1.1.2.0.00.00	TAXAS	28.932.772,00	21.192.231,01		-7.740.540,99
1.1.2.1.00.00	TAXAS P/EXERCICIO DO PODER DE POLIC	1.236.000,00	2.031.574,79	795.574,79	
1.1.2.1.02.00	TAXA DE FISCALIZACAO E SERVICOS DIV	1.236.000,00	2.031.058,16	795.058,16	
1.1.2.1.21.00	TAXA DE CONTROLE E FISCALIZACAO AMB		480,42	480,42	
1.1.2.1.32.00	TAXA APROVACAO PROJETO CONST. CIVIL		36,21	36,21	
1.1.2.2.00.00	TAXAS PELA PRESTACAO DE SERVICOS	27.696.772,00	19.160.656,22		-8.536.115,78
1.1.2.2.01.00	EMOLUMENTOS PELO REGISTRO DE COMERC	1.392.922,00	1.346.918,92		-46.003,08
1.1.2.2.02.00	TAXA JUDICIARIA	6.363.000,00	7.518.387,67	1.155.387,67	
1.1.2.2.03.00	TAXA DE EXPEDIENTE	1.292.667,00			-1.292.667,00
1.1.2.2.04.00	TAXA DE PROTECAO AMBIENTAL	1.772.667,00			-1.772.667,00
1.1.2.2.06.00	TAXA JUDICIARIA				
1.1.2.2.07.00	TAXA DE INSCRICAO	1.206.667,00			-1.206.667,00
1.1.2.2.08.00	EMOLUMENTOS E CUSTAS JUDICIAIS	7.552.000,00	5.538.149,48		-2.013.850,52
1.1.2.2.11.00	TX. DE MATRICULAS E MENSALIDADES	621.666,00	78.465,91		-543.200,09
1.1.2.2.12.00	EMOLUMENTOS E CUSTAS PROCESSUAIS AD	50.700,00	10.148,64		-40.551,36
1.1.2.2.16.00	TAXA DE FISCALIZACAO DE GAS	387.526,00	479.985,45	92.459,45	
1.1.2.2.17.00	TAXA DE FISCAL.DE TRANSP.INTERM.DE	2.325.157,00	1.865.274,50		-459.882,50
1.1.2.2.28.00	TAXA DE PREVENCAO E COMBATE A INCEN	1.400.000,00	1.218.001,87		-181.998,13
1.1.2.2.30.00	TAXA DE FISCALIZ. E UTILIZ. DE SERV	3.331.800,00	601.575,13		-2.730.224,87
1.1.2.2.32.00	TAXA DE SERV. PUBLICOS PRESTADOS A		503.748,65	503.748,65	
1.1.3.0.00.00	CONTRIBUICAO DE MELHORIA		338,74	338,74	
1.1.3.0.01.00	CONTRIBUICAO DE MELHORIA		338,74	338,74	
1.2.0.0.00.00	RECEITA DE CONTRIBUICOES		161.906.929,71	161.906.929,71	
1.2.1.0.00.00	CONTRIBUICOES SOCIAIS		161.906.929,71	161.906.929,71	
1.2.1.0.29.00	CONTRIB. PREVIDENCIARIAS DO REGIME		149.042.898,06	149.042.898,06	
1.2.1.0.29.07	= CONTRIBUICAO DE SERVIDOR ATIVO CI		93.424.292,00	93.424.292,00	
1.2.1.0.29.08	= CONTRIBUICAO DE SERVIDOR ATIVO MI		28.791.742,46	28.791.742,46	
1.2.1.0.29.09	= CONTRIBUICAO DE SERVIDOR INATIVO		12.474.520,01	12.474.520,01	
1.2.1.0.29.10	= CONTRIBUICOES DE SERVIDOR INATIVO		2.310.971,10	2.310.971,10	
1.2.1.0.29.11	= CONTRIBUICOES DE SERVIDOR PENSION		5.792.193,63	5.792.193,63	
1.2.1.0.29.12	= CONTRIBUICOES DE SERVIDOR PENSION		503.287,77	503.287,77	
1.2.1.0.29.99	= OUTRAS CONTRIBUICOES PREVIDENCIAR		5.745.891,09	5.745.891,09	
1.2.1.0.46.00	COMPENS.PREVID.ENTRE REGIME GERAL E		12.864.031,65	12.864.031,65	
1.2.1.0.46.01	COMPENSACAO PREVIDENCIARIA		12.864.031,65	12.864.031,65	
1.3.0.0.00.00	RECEITA PATRIMONIAL	12.610.193,83	67.659.609,87	55.049.416,04	
1.3.1.0.00.00	RECEITAS IMOBILIARIAS	1.204.301,00	2.397.384,08	1.193.083,08	
1.3.1.1.00.00	ALUGUEIS	17.688,00	23.302,80	5.614,80	

GOVERNO DO ESTADO DE ALAGOAS
SECRETARIA DE ESTADO DA FAZENDA
SUPERINTENDENCIA DO TESOURO ESTADUAL

COMPARATIVO DA RECEITA ORCADA COM A ARRECADADA
CONSOLIDACAO GERAL
ANEXO 10 DA LEI 4.320/64

REFERENCIA: DEZEMBRO.
FOLHA 3
EXERCICIO: 2008

CODIGO DA RECEITA	NOMENCLATURA	RECEITA		DIFERENCA	
		ORCADA	ARRECADADA	PARA MAIS	PARA MENOS
1.3.1.3.00.00	FOROS	62.672,00	963.422,43	900.750,43	
1.3.1.5.00.00	TAXA DE OCUPACAO DE IMOVEIS	1.046.000,00	1.405.192,86	359.192,86	
1.3.1.9.00.00	OUTRAS RECEITAS IMOBILIARIAS	77.941,00	5.465,99		-72.475,01
1.3.2.0.00.00	RECEITAS DE VALORES MOBILIARIOS	4.405.892,83	64.435.125,48	60.029.232,65	
1.3.2.2.00.00	DIVIDENDOS	60.000,00	2.751,84		-57.248,16
1.3.2.3.00.00	PARTICIPACOES	1.568.000,00	1.408.250,62		-159.749,38
1.3.2.4.00.00	FUNDOS DE INVESTIMENTOS				
1.3.2.4.02.00	* FUNDOS DE APLICACOES EM COTAS - R				
1.3.2.5.00.00	REMUNERACAO DE DEPOSITOS BANCARIOS	2.777.392,83	62.801.085,35	60.023.692,52	
1.3.2.5.01.00	REMUNERACAO DE DEPOSITOS RECURSOS V	893.100,00	30.009.999,31	29.116.899,31	
1.3.2.5.01.99	= RECEITA REM.OUTROS DEP.BANCARIOS	893.100,00	30.009.999,31	29.116.899,31	
1.3.2.5.02.00	REMUNERACAO DE DEPOS. DE REC. NAO	1.884.292,83	32.791.086,04	30.906.793,21	
1.3.2.5.02.01	* = REMUNERACAO DE DEPOSITO DE POU				
1.3.2.5.02.02	* = REMUNERACAO DE APLICACAO EXTRAM				
1.3.2.5.02.99	= REMUNERACAO D/OUTROS DEPOS.REC.NA	1.884.292,83	32.791.086,04	30.906.793,21	
1.3.2.6.00.00	REMUNERACAO DE DEPOSITOS ESPECIAIS		223.037,67	223.037,67	
1.3.2.9.00.00	OUTROS RECEITAS DE VALORES MOBILIAR	500,00			-500,00
1.3.3.0.00.00	RECEITA DE CONCESSOES E PERMISSOES		91.809,19	91.809,19	
1.3.3.1.00.00	RECEITA DE CONCESSOES E PERMISSOES		91.809,19	91.809,19	
1.3.3.1.99.00	OUTRAS RECEITAS DE CONCESSOES E PER		91.809,19	91.809,19	
1.3.3.1.99.01	RECEITA DA LOTERIA ESTADUAL DE ALAG		91.809,19	91.809,19	
1.3.3.4.00.00	RECEITA CONCESSOES E PERMISSOES DE				
1.3.3.4.01.00	RECEITA CONCESSOES E PERMISSOES DE				
1.3.3.4.01.01	RECEITA DA LOTERIA ESTADUAL DE ALAG				
1.3.9.0.00.00	OUTRAS RECEITAS PATRIMONIAIS	7.000.000,00	735.291,12		-6.264.708,88
1.3.9.0.01.00	RECEITA PELO USO DE FAIXA DE DOMINI	1.000.000,00	735.291,12		-264.708,88
1.3.9.0.99.00	OUTRAS RECEITAS PATRIMONIAIS	6.000.000,00			-6.000.000,00
1.4.0.0.00.00	RECEITA AGROPECUARIA		47.704,38	47.704,38	
1.4.9.0.00.00	OUTRAS RECEITAS AGROPECUARIAS		47.704,38	47.704,38	
1.6.0.0.00.00	RECEITA DE SERVICOS	164.450.625,00	50.889.199,91		-113.561.425,09
1.6.0.0.01.00	SERVICOS COMERCIAIS		359.132,17	359.132,17	
1.6.0.0.01.08	RECEITAS DE APOIO CULTURAL		356.116,05	356.116,05	
1.6.0.0.01.09	RECEITA DE SERVICOS DA ESCOLA FAZEN		3.016,12	3.016,12	
1.6.0.0.02.00	SERVICOS FINANCEIROS		3.125,00	3.125,00	
1.6.0.0.02.01	JUROS DE EMPRESTIMOS		3.125,00	3.125,00	
1.6.0.0.05.00	SERVICOS DE SAUDE	101.477.676,00	14.051.861,73		-87.425.814,27
1.6.0.0.05.01	SERVICOS HOSPITALARES	49.854.421,00	1.184.958,40		-48.669.462,60
1.6.0.0.05.02	SERVICOS DE SAUDE GESTAO PLENA SIST	5.287.617,00			-5.287.617,00
1.6.0.0.05.04	RECEITA DE SERV. SAUDE DE ALTA COMP	30.034.806,00	425.712,09		-29.609.093,91
1.6.0.0.05.08	RECEITA DE MAC - VIGILANCIA SANITAR		33.137,30	33.137,30	
1.6.0.0.05.09	RECEITA DE EPIDEMIOLOGIA E CONTROLE	2.187.616,00			-2.187.616,00
1.6.0.0.05.11	SERVICOS DE MEDICAMENTOS DE SAUDE M	2.187.616,00			-2.187.616,00
1.6.0.0.05.20	SERVICOS RADIOGRAFICOS E LABORATORI		113.316,33	113.316,33	
1.6.0.0.05.99	OUTROS SERVICOS DE SAUDE	11.925.600,00	12.294.737,61	369.137,61	
1.6.0.0.07.00	SERVICOS DE ARMAZENAGEM	7.400.000,00			-7.400.000,00
1.6.0.0.13.00	SERVICOS ADMINISTRATIVOS	1.772.667,00	50.420,00		-1.722.247,00
1.6.0.0.13.01	SERVICOS DE INSCRICAO EM CONCURSOS		11.320,00	11.320,00	
1.6.0.0.13.02	SERVICOS DE VENDA DE EDITAIS		39.100,00	39.100,00	

GOVERNO DO ESTADO DE ALAGOAS
SECRETARIA DE ESTADO DA FAZENDA
SUPERINTENDENCIA DO TESOURO ESTADUAL

COMPARATIVO DA RECEITA ORCADA COM A ARRECADADA
CONSOLIDACAO GERAL
ANEXO 10 DA LEI 4.320/64

REFERENCIA: DEZEMBRO.
FOLHA 4
EXERCICIO: 2008

CODIGO DA RECEITA	NOMENCLATURA	RECEITA		DIFERENCA	
		ORCADA	ARRECADADA	PARA MAIS	PARA MENOS
1.6.0.0.13.99	OUTROS SERVICOS ADMINISTRATIVOS	1.772.667,00			-1.772.667,00
1.6.0.0.16.00	SERVICOS EDUCACIONAIS	2.187.616,00	61.800,00		-2.125.816,00
1.6.0.0.20.00	SERV.DE CONSULT.,ASSIST.TEC.E ANAL.	2.192.666,00			-2.192.666,00
1.6.0.0.24.00	SERVICOS DE REGISTRO DO COMERCIO		374,62	374,62	
1.6.0.0.28.00	SERVIÇOS DE GEOPROCESSAMENTO	2.500,00			-2.500,00
1.6.0.0.30.00	SERVICOS DE TRANSITO	49.417.500,00	36.268.485,20		-13.149.014,80
1.6.0.0.30.01	TAXA DE EMPLACAMENTO DE VEICULOS		3.256.102,70	3.256.102,70	
1.6.0.0.30.02	TAXA DE MATRICULAS DE CNH PROFISSIO		95.266,17	95.266,17	
1.6.0.0.30.03	TAXA DE CREDENCIAMENTO DE AUTO ESCO		9.239,70	9.239,70	
1.6.0.0.30.04	OUTRAS RECEITAS	42.376.500,00	119.089,70		-42.257.410,30
1.6.0.0.30.05	EXAME DE VISTA		145,89	145,89	
1.6.0.0.30.06	EXAMES DE SAUDE		48,63	48,63	
1.6.0.0.30.08	EXAMES CLINICOS E PSICOTECNICOS		491.486,06	491.486,06	
1.6.0.0.30.09	TAXA DE DEPOSITO DE VEICULOS	10.000,00	197.661,75	187.661,75	
1.6.0.0.30.10	RESTR. FIDUC/RESERVA DOMINIO		1.054.467,61	1.054.467,61	
1.6.0.0.30.11	RENOVACAO DE LICENCIAMENTO	50.000,00	13.439.095,78	13.389.095,78	
1.6.0.0.30.12	TRANSFERENCIA DE PROPRIEDADE		3.313.038,96	3.313.038,96	
1.6.0.0.30.13	2A VIA DO CRV		250.606,60	250.606,60	
1.6.0.0.30.14	ALTERACAO DE DADOS		319.596,36	319.596,36	
1.6.0.0.30.15	REABERTURA DE CHASSIS		11.087,64	11.087,64	
1.6.0.0.30.18	AUTENTICACAO DO CRV		27.653,40	27.653,40	
1.6.0.0.30.19	DADOS VEICULO/PROPRIETARIO		1.799,31	1.799,31	
1.6.0.0.30.20	BAIXA DO VEICULO		940,18	940,18	
1.6.0.0.30.22	EXAME LEGISLACAO MECANICA		830.867,50	830.867,50	
1.6.0.0.30.23	EXAME DE DIRECAO		1.160.972,67	1.160.972,67	
1.6.0.0.30.24	EMISSAO DE 2A VIA DA CNH		130.620,18	130.620,18	
1.6.0.0.30.25	RENOVACAO DA CNH		1.416.183,12	1.416.183,12	
1.6.0.0.30.26	REGISTRO DA CNH		204.391,89	204.391,89	
1.6.0.0.30.28	ESCOLHA DE PLACA ESPECIAL		77.159,60	77.159,60	
1.6.0.0.30.29	PERICIA ACIDENTE		367.442,52	367.442,52	
1.6.0.0.30.30	EXP; DADOS SEGURO		7.861,85	7.861,85	
1.6.0.0.30.33	EXAME DE DIRECAO C-D-E		126.703,72	126.703,72	
1.6.0.0.30.34	S. EXPEDICAO PRONTUARIO CNH		11.573,94	11.573,94	
1.6.0.0.30.35	ALTERACAO DE DADOS HABILITACAO		26.951,40	26.951,40	
1.6.0.0.30.36	MULTA RECIBO		883.346,96	883.346,96	
1.6.0.0.30.37	MULTAS NOTA FISCAL		222.919,92	222.919,92	
1.6.0.0.30.40	LACRE		537.338,49	537.338,49	
1.6.0.0.30.41	FOTOS		96.280,66	96.280,66	
1.6.0.0.30.42	D. PROCESSAMENTO		428.462,72	428.462,72	
1.6.0.0.30.43	VISTORIA DE VEICULOS	70.000,00	1.800.325,14	1.730.325,14	
1.6.0.0.30.50	CREDENCIAMENTO CASA DE PLACA (ANUAL		5.673,50	5.673,50	
1.6.0.0.30.51	RECEITA DE INSPECAO E FISCALIZACAO				
1.6.0.0.30.52	BOLETIM DE OCORRENCIA/PERICIA	500,00	307,40		-192,60
1.6.0.0.30.54	CARTEIRAS DE TAXISTAS		255.400,24	255.400,24	
1.6.0.0.30.55	MULTAS DE RADAR	6.600.000,00	717,16		-6.599.282,84
1.6.0.0.30.57	TAXA DE TERMINAL RODOVIARIO	300.000,00	73.302,06		-226.697,94
1.6.0.0.30.58	RECEITA DE VENDAS DE EDITAL	500,00			-500,00
1.6.0.0.30.59	CNH - DIFINITIVA - DETRAN		207.439,37	207.439,37	

GOVERNO DO ESTADO DE ALAGOAS
SECRETARIA DE ESTADO DA FAZENDA
SUPERINTENDENCIA DO TESOURO ESTADUAL

COMPARATIVO DA RECEITA ORCADA COM A ARRECADADA
CONSOLIDACAO GERAL
ANEXO 10 DA LEI 4.320/64

REFERENCIA: DEZEMBRO.
FOLHA 5
EXERCICIO: 2008

CODIGO DA RECEITA	NOMENCLATURA	RECEITA		DIFERENCA	
		ORCADA	ARRECADADA	PARA MAIS	PARA MENOS
1.6.0.0.30.61	TAXA DE BLOQUEIO ADMINISTRATIVO DE		77.645,89	77.645,89	
1.6.0.0.30.63	TAXA DE CONSERV. E MANUTENCAO DE VI		274.735,87	274.735,87	
1.6.0.0.30.64	CREDENCIAMENTO E RENOVACAO DE CFC I		64,84	64,84	
1.6.0.0.30.65	CREDENCIAMENTO E RENOVACAO DE CFC D		81,05	81,05	
1.6.0.0.30.66	CREDENCIAMENTO E RENOVACAO DE CFC D		97,26	97,26	
1.6.0.0.30.67	CREDENCIAMENTO E RENOVACAO DE CMP-M		48,63	48,63	
1.6.0.0.30.68	CREDENCIAMENTO E RENOVACAO DE CMP -		48,63	48,63	
1.6.0.0.30.70	EXPEDICAO CNH - COD 30050		912.627,60	912.627,60	
1.6.0.0.30.71	TAXA DE POSTAGEM CNH/CRLV - COD 300		1.548.578,34	1.548.578,34	
1.6.0.0.30.82	DIGITALIZACAO DOC. ARQ. P/ PROC. -		1.984.785,33	1.984.785,33	
1.6.0.0.30.83	EMISSAO DE NADA CONSTA	10.000,00	10.203,31	203,31	
1.6.0.0.38.00	SERVICOS JUDICIARIOS		94.001,19	94.001,19	
1.6.0.0.38.01	FIANCAS PENITENCIARIAS		94.001,19	94.001,19	
1.7.0.0.00.00	TRANSFERENCIAS CORRENTES	2.678.470.472,45	2.549.296.184,00		-129.174.288,45
1.7.2.0.00.00	TRANSFERENCIAS INTERGOVERNAMENTAIS	2.525.224.965,00	2.508.106.622,29		-17.118.342,71
1.7.2.1.00.00	TRANSFERENCIAS DA UNIAO	2.227.262.797,00	2.226.291.228,78		-971.568,22
1.7.2.1.01.00	PARTICIPACAO NA RECEITA DA UNIAO	1.977.534.025,00	1.988.692.638,79	11.158.613,79	
1.7.2.1.01.01	COTA-PARTE FUNDO PARTIC DOS ESTADOS	1.937.033.958,00	1.953.494.347,35	16.460.389,35	
1.7.2.1.01.12	COTA-PARTE SOBRE IPI-ESTADOS EXPORT	11.846.434,00	12.716.125,09	869.691,09	
1.7.2.1.01.13	COTA-PARTE DA CONT.DE INTERV.NO DOM	28.653.633,00	22.482.166,35		-6.171.466,65
1.7.2.1.09.00	OUTRAS TRASNFERENCIAS DA UNIAO		34.833.771,18	34.833.771,18	
1.7.2.1.09.99	DEMAIS CONTRIBUICOES DA UNIAO		34.833.771,18	34.833.771,18	
1.7.2.1.22.00	TRANSFERENCIA DA COMPENSACAO FINANC	79.891.055,00	57.340.339,91		-22.550.715,09
1.7.2.1.22.11	COTA-PARTE DA COMPENS.FINANC.DE REC	13.974.119,00	8.642.227,88		-5.331.891,12
1.7.2.1.22.20	COTA-PARTE DA COMPENS.FINANC.DE REC	111.482,00	93.294,62		-18.187,38
1.7.2.1.22.30	COTA-PARTE ROYALTIES-COMP.FIN.P/PRO	15.854.000,00			-15.854.000,00
1.7.2.1.22.40	COTA-PARTE ROYALTIES P/EXCED.PROD.D	32.677.218,00	41.439.281,08	8.762.063,08	
1.7.2.1.22.50	COTA-PARTE ROYALTIES P/ PARTICIP. E	10.892.406,00			-10.892.406,00
1.7.2.1.22.70	COTA-PARTE DO FUNDO ESPECIAL DO PET	6.381.830,00	7.165.536,33	783.706,33	
1.7.2.1.33.00	TRANSF.DE REC. DO SISTEMA UNICO DE	67.012.560,00	116.383.347,71	49.370.787,71	
1.7.2.1.33.01	TRANSF.REC. SAUDE GESTAO PLENA SIST		88.481.780,76	88.481.780,76	
1.7.2.1.33.03	TRANSFERENCIAS MEDIC.EXCEP.PACIENTE		11.134.055,79	11.134.055,79	
1.7.2.1.33.04	TRANSFERENCIAS DE MAC - VIGILANCIA		675.572,47	675.572,47	
1.7.2.1.33.05	TRANSF.REC.DE EPIDEMIOLOGIA E CONT.		7.489.423,57	7.489.423,57	
1.7.2.1.33.06	TRANSF.REC.PELA UTIL. DE MED. DE SA		86.826,48	86.826,48	
1.7.2.1.33.08	TRANSFERENCIAS REC POR ACOES ESTRAT	67.012.560,00	4.862.859,53		-62.149.700,47
1.7.2.1.33.09	TRANSF.REC.INCENT. PROG NAC.HIV/AID		802.492,15	802.492,15	
1.7.2.1.33.12	TRANSFERENCIAS RECUR.OUTROS SERVICO		12.336,96	12.336,96	
1.7.2.1.33.14	TRANSF. SERV. ATEND. MOVEI DE URGEN		2.838.000,00	2.838.000,00	
1.7.2.1.34.00	TRANSF.DE REC.DO F.NAC.DE ASSIST.SO	2.370.528,00	837.831,32		-1.532.696,68
1.7.2.1.34.01	TRANSF.DE REC.DO F.NAC.DE ASSIST.SO	2.370.528,00	837.831,32		-1.532.696,68
1.7.2.1.35.00	TRANSF.REC.D/FUNDO NAC.DO DESENV.DA	19.320.700,00	15.915.082,32		-3.405.617,68
1.7.2.1.35.01	TRANSFERENCIA DO SALARIO EDUCACAO	17.413.023,00	8.240.383,75		-9.172.639,25
1.7.2.1.35.02	TRANSF.FNDE-PDDE-PROG.DINHEIRO DIRE		2.587,10	2.587,10	
1.7.2.1.35.03	TRANSF.FNDE-PNAE-PROG.NAC.ALIMENTAC		5.206.341,77	5.206.341,77	
1.7.2.1.35.99	OUTRAS TRANSF.DO FUNDO NAC.D/DESENV	1.907.677,00	2.465.769,70	558.092,70	
1.7.2.1.36.00	TRANSF.FINANCIERA ICMS DESONERACAO-	81.133.929,00	12.288.217,55		-68.845.711,45
1.7.2.1.36.01	TRANSFERENCIA FINANCIERA - L.C. NUM	81.133.929,00	12.288.217,55		-68.845.711,45

GOVERNO DO ESTADO DE ALAGOAS
SECRETARIA DE ESTADO DA FAZENDA
SUPERINTENDENCIA DO TESOURO ESTADUAL

COMPARATIVO DA RECEITA ORCADA COM A ARRECADADA
CONSOLIDACAO GERAL
ANEXO 10 DA LEI 4.320/64

REFERENCIA: DEZEMBRO.
FOLHA 6
EXERCICIO: 2008

CODIGO DA RECEITA	NOMENCLATURA	RECEITA		DIFERENCA	
		ORCADA	ARRECADADA	PARA MAIS	PARA MENOS
1.7.2.4.00.00	TRANSFERENCIAS MULTIGOVERNAMENTAIS	297.962.168,00	281.815.393,51		-16.146.774,49
1.7.2.4.01.00	TRANSFERENCIAS DO FUNDEB	297.962.168,00	249.005.976,33		-48.956.191,67
1.7.2.4.02.00	TRANSFERENCIAS DA COMPLEMENTACAO AO		32.809.417,18	32.809.417,18	
1.7.4.0.00.00	TRANSFERENCIAS DO EXTERIOR		10.080,00	10.080,00	
1.7.6.0.00.00	TRANSFERENCIAS DE CONVENIOS	153.245.507,45	41.179.481,71		-112.066.025,74
1.7.6.1.00.00	TRANSFERENCIA CONVENIOS DA UNIAO E	153.245.507,45	41.005.392,84		-112.240.114,61
1.7.6.1.01.00	CONVENIOS DA UNIAO P/SIST.UNICO DE		492.791,54	492.791,54	
1.7.6.1.02.00	CONVENIOS DA UNIAO - PROGRAMAS DE E		9.096.551,69	9.096.551,69	
1.7.6.1.03.00	CONVENIOS DA UNIAO - PROGR. DE ASSI		4.244.944,59	4.244.944,59	
1.7.6.1.04.00	CONVENIOS DA UNIAO - PROG. DE COMBA		16.233.848,77	16.233.848,77	
1.7.6.1.99.00	OUTROS TRANSFERENCIAS DE CONVENIO D	153.245.507,45	10.937.256,25		-142.308.251,20
1.7.6.3.00.00	TRANSF. CONV. DOS MUNICIPIOS E SUAS		174.088,87	174.088,87	
1.7.6.3.99.00	OUTRAS TRANSFER. DE CONVENIOS DOS		174.088,87	174.088,87	
1.9.0.0.00.00	OUTRAS RECEITAS CORRENTES	46.361.695,00	75.422.173,78	29.060.478,78	
1.9.1.0.00.00	MULTAS E JUROS DE MORA	26.054.346,00	69.215.914,60	43.161.568,60	
1.9.1.1.00.00	MULTAS E JUROS DE MORA S/ TRIBUTOS	24.355.103,00	59.799.346,99	35.444.243,99	
1.9.1.1.20.00	MULTAS E JUROS DE MORA DO ITCD	141.892,00	274.819,67	132.927,67	
1.9.1.1.41.00	MULTAS E JUROS DE MORA DO IPVA	724.648,00	1.738.281,84	1.013.633,84	
1.9.1.1.42.00	MULTAS E JUROS DE MORA DO ICMS	23.488.563,00	57.786.245,48	34.297.682,48	
1.9.1.8.00.00	MULTAS E JUROS DE MORA DE OUTRAS RE		90,00	90,00	
1.9.1.8.99.00	OUTRAS MULTAS E JUROS DE MORA		90,00	90,00	
1.9.1.9.00.00	MULTAS DE OUTRAS ORIGENS	1.699.243,00	9.416.477,61	7.717.234,61	
1.9.1.9.15.00	MULTAS PREVISTAS NA LEGISLACAO DE T		5.584.859,56	5.584.859,56	
1.9.1.9.16.00	MULTAS E JUR.MORA PREV. LEGISLAC. D	400.000,00	1.549.087,57	1.149.087,57	
1.9.1.9.19.00	MULTA P/ATRASSO PRESTACAO CONTAS ADI		12.357,46	12.357,46	
1.9.1.9.20.00	MULTAS DE DEFESA E PROTECAO AO CONS		824.525,14	824.525,14	
1.9.1.9.21.00	MULTAS DE PREVENCAO CONTRA INCENDIO		28,94	28,94	
1.9.1.9.27.00	MULTAS E JUROS PREVISTOS EM CONTRAT	55.361,00	9.038,72		-46.322,28
1.9.1.9.32.00	MULTA SENTENCA PENAL CONDENATORIA		395,57	395,57	
1.9.1.9.53.00	MULTAS PREVISTAS NA LEGISLACAO FISC		548.565,12	548.565,12	
1.9.1.9.99.00	OUTRAS MULTAS	1.243.882,00	887.619,53		-356.262,47
1.9.2.0.00.00	INDENIZACOES E RESTITUICOES	1.421.255,00	1.619.911,11	198.656,11	
1.9.2.1.00.00	INDENIZACOES	60.000,00	115.499,69	55.499,69	
1.9.2.1.99.00	OUTRAS INDENIZACOES	60.000,00	115.499,69	55.499,69	
1.9.2.2.00.00	RESTITUICOES	1.361.255,00	1.504.411,42	143.156,42	
1.9.2.2.01.00	RESTITUICOES DE CONVENIOS		5.780,95	5.780,95	
1.9.2.2.07.00	RESTITUICOES DE DESPESAS DE EXERC.		120.912,46	120.912,46	
1.9.2.2.08.00	RESSARCIMENTO DE CUSTOS DE PROCESSA		1.221.443,20	1.221.443,20	
1.9.2.2.99.00	OUTRAS RESTITUICOES	1.361.255,00	156.274,81		-1.204.980,19
1.9.3.0.00.00	RECEITA DA DIVIDA ATIVA	1.802.322,00	1.062.888,15		-739.433,85
1.9.3.1.00.00	RECEITA DA DIVIDA ATIVA TRIBUTARIA	302.322,00	1.031.773,50	729.451,50	
1.9.3.1.11.00	RECEITA DA DIVIDA ATIVA DO ICMS	34.691,00			-34.691,00
1.9.3.1.14.00	* PARCELAMENTO DA DIVIDA ATIVA(OUTR	267.631,00			-267.631,00
1.9.3.1.15.00	DIVIDA ATIVA DO ICMS		1.014.513,77	1.014.513,77	
1.9.3.1.15.02	DIVIDA ATIVA DO ICMS		21.478,24	21.478,24	
1.9.3.1.15.03	DIVIDA ATIVA DO ICMS - PARCELAMENTO		118.897,67	118.897,67	
1.9.3.1.15.04	DIVIDA ATIVA DO ICMS - EXECUCAO FIS		401,19	401,19	
1.9.3.1.15.05	DIVIDA ATIVA DO ICMS - PROG.PARC.IN		873.736,67	873.736,67	

GOVERNO DO ESTADO DE ALAGOAS
SECRETARIA DE ESTADO DA FAZENDA
SUPERINTENDENCIA DO TESOURO ESTADUAL

COMPARATIVO DA RECEITA ORCADA COM A ARRECADADA
CONSOLIDACAO GERAL
ANEXO 10 DA LEI 4.320/64

REFERENCIA: DEZEMBRO.
FOLHA 7
EXERCICIO: 2008

CODIGO DA RECEITA	NOMENCLATURA	RECEITA		DIFERENCA	
		ORCADA	ARRECADADA	PARA MAIS	PARA MENOS
1.9.3.1.16.00	DIVIDA ATIVA IPVA.		9.700,62	9.700,62	
1.9.3.1.16.02	DIVIDA ATIVA DO IPVA - PARCELAMENTO		9.700,62	9.700,62	
1.9.3.1.17.00	IPVA - DIVIDA ATIVA IPVA - PARCELAM		7.559,11	7.559,11	
1.9.3.2.00.00	RECEITA DA DIVIDA ATIVA NAO TRIBUTA	1.500.000,00	31.114,65		-1.468.885,35
1.9.3.2.99.00	REC.DE DIV.ATIVA N/TRIBUTARIA OUTRA	1.500.000,00	31.114,65		-1.468.885,35
1.9.9.0.00.00	RECEITAS DIVERSAS	17.083.772,00	3.523.459,92		-13.560.312,08
1.9.9.0.01.00	RECEITA D/REFIS E D/PARC.ESPECIAL-O	865.000,00			-865.000,00
1.9.9.0.02.00	REC.DE ONUS DE SUCUMBENCIA DE ACOES		65.704,47	65.704,47	
1.9.9.0.02.02	RECEITA DE ONUS DE SUCUMBENCIA		65.704,47	65.704,47	
1.9.9.0.06.00	RECEITA CONSIGNADA	630.000,00	1.920.653,26	1.290.653,26	
1.9.9.0.09.00	SELO DE AUTENTICIDADE FISCAL		291.268,30	291.268,30	
1.9.9.0.10.00	LEI PELE		414.416,65	414.416,65	
1.9.9.0.12.00	OUTROS AUTOS DE INFRACAO		62.750,36	62.750,36	
1.9.9.0.13.00	OUTROS ACRESCIMOS		16,21	16,21	
1.9.9.0.14.00	HONORARIOS DA PROCUR. GERAL DO ESTA				
1.9.9.0.99.00	OUTRAS RECEITAS	15.588.772,00	768.650,67		-14.820.121,33
2.0.0.0.00.00	RECEITAS DE CAPITAL	731.009.507,65	141.594.338,20		-589.415.169,45
2.1.0.0.00.00	OPERACOES DE CREDITO	4.000.000,00	3.997.917,76		-2.082,24
2.1.1.0.00.00	OPERACOES DE CREDITO INTERNAS	4.000.000,00	3.997.917,76		-2.082,24
2.1.1.4.00.00	OPERACAO DE CREDITO INTERNAS - CONT		3.997.917,76	3.997.917,76	
2.1.1.4.99.00	OUTRAS OPERACOES DE CREDITO INTERN		3.997.917,76	3.997.917,76	
2.1.1.9.00.00	OUTRAS OPERACOES DE CREDITO INTERNA	4.000.000,00			-4.000.000,00
2.2.0.0.00.00	ALIENACAO DE BENS	184.523,00	167.987,22		-16.535,78
2.2.1.0.00.00	ALIENACAO DE BENS MOVEIS	97.511,00	5.041,96		-92.469,04
2.2.1.1.00.00	ALIENACAO DE TITULOS MOBILIARIOS				
2.2.1.9.00.00	ALIENACAO DE OUTROS BENS MOVEIS	97.511,00	5.041,96		-92.469,04
2.2.2.0.00.00	ALIENACAO DE BENS IMOVEIS	87.012,00	162.945,26	75.933,26	
2.2.2.2.00.00	PRODUTO DE ALIENCAOES				
2.2.2.9.00.00	ALIENACAO DE OUTROS BENS IMOVEIS	87.012,00	162.945,26	75.933,26	
2.4.0.0.00.00	TRANSFERENCIAS DE CAPITAL	684.666.504,65	137.428.433,22		-547.238.071,43
2.4.2.0.00.00	TRANSFERENCIAS INTERGOVERNAMENTAIS	8.839.834,00			-8.839.834,00
2.4.2.1.00.00	TRANSFERENCIAS DA UNIAO	8.839.834,00			-8.839.834,00
2.4.2.1.02.00	TRANSFERENCIAS REUC. DEST. A PROG.D	8.839.834,00			-8.839.834,00
2.4.7.0.00.00	TRANSFERENCIAS DE CONVENIOS	675.826.670,65	137.428.433,22		-538.398.237,43
2.4.7.1.00.00	TRANSF.DE CONVENIOS DA UNIAO E SUAS	675.826.670,65	135.379.453,26		-540.447.217,39
2.4.7.1.01.00	CONVENIOS DA UNIAO P/SIST.UNICO DE		1.306.269,00	1.306.269,00	
2.4.7.1.02.00	CONVENIOS DA UNIAO - PROGRAMAS DE E		701.836,66	701.836,66	
2.4.7.1.03.00	CONVENIO DA UNIAO - PROGRAMAS DE SA		15.328.164,35	15.328.164,35	
2.4.7.1.99.00	OUTROS TRANSFERENCIAS DE CONVENIO D	675.826.670,65	118.043.183,25		-557.783.487,40
2.4.7.3.00.00	TRANSFERENCIAS DE CONVENIOS DOS MUN		170.000,00	170.000,00	
2.4.7.4.00.00	TRANSFERENCIAS CONVENIOS DE INSTTIT.		1.878.979,96	1.878.979,96	
2.5.0.0.00.00	OUTRAS RECEITAS DE CAPITAL	42.158.480,00			-42.158.480,00
2.5.9.0.00.00	OUTRAS RECEITAS	42.158.480,00			-42.158.480,00
7.0.0.0.00.00	RECEITAS CORRENTES - INTRA ORCAMENT	314.235.593,00	62.148.933,42		-252.086.659,58
7.1.0.0.00.00	RECEITA TRIBUTARIA - INTRA-ORCAMENT	240.000,00	229.055,14		-10.944,86
7.1.2.0.00.00	TAXAS	240.000,00	229.055,14		-10.944,86
7.1.2.2.00.00	TAXAS PELA PRESTACAO DE SERVICOS	240.000,00	229.055,14		-10.944,86
7.1.2.2.02.00	TAXA JUDICIARIA	110.400,00	114.527,58	4.127,58	

GOVERNO DO ESTADO DE ALAGOAS
SECRETARIA DE ESTADO DA FAZENDA
SUPERINTENDENCIA DO TESOUREO ESTADUAL

COMPARATIVO DA RECEITA ORCADA COM A ARRECADADA
CONSOLIDACAO GERAL
ANEXO 10 DA LEI 4.320/64

REFERENCIA: DEZEMBRO.
FOLHA 8
EXERCICIO: 2008

CODIGO DA	NOMENCLATURA	RECEITA		DIFERENCA	
		ORCADA	ARRECADADA	PARA MAIS	PARA MENOS
7.1.2.2.08.00	EMOLUMENTOS E CUSTAS JUDICIAIS	129.600,00	114.527,56		-15.072,44
7.2.0.0.00.00	RECEITAS DE CONTRIBUICOES-INTRA ORC	308.255.693,00	42.137.982,40		-266.117.710,60
7.2.1.0.00.00	CONTRIBUICOES SOCIAIS - INTRA ORCAM	308.255.693,00	42.137.982,40		-266.117.710,60
7.2.1.0.29.00	CONTRIB.PREVIDENC. REGIME PROPRIO-I	308.255.693,00	42.137.982,40		-266.117.710,60
7.2.1.0.29.01	= CONTRIB. PATRONAL SERV.ATIVO CIVI		41.000.572,13	41.000.572,13	
7.2.1.0.29.03	= CONTRIB.PATRONAL SERV.INATIVO CIV		45.965,59	45.965,59	
7.2.1.0.29.15	= CONTRIB.PREVIDENC. EM REGIME PARC		1.091.444,68	1.091.444,68	
7.2.1.0.29.99	= OUTRAS CONTRIBUICOES PREVIDENCIAR	308.255.693,00			-308.255.693,00
7.6.0.0.00.00	RECEITAS DE SERVICOS - INTRA-ORCAME	5.049.900,00	19.061.380,44	14.011.480,44	
7.6.0.0.05.00	SERV.DE SAUDE - OPER.INTRAORCAMENTA	374.400,00	17.327.967,89	16.953.567,89	
7.6.0.0.05.01	SERVICOS HOSPITALARES-OPER.INTRAORC		10.959.352,46	10.959.352,46	
7.6.0.0.05.03	SERV.RADIOL.E LABORAT.OPER.INTRAORC		63,00	63,00	
7.6.0.0.05.04	SERV.AMBULATORIAIS - OPER.INTRAORCA		5.862.884,05	5.862.884,05	
7.6.0.0.05.99	OUTROS SERVICOS DE SAUDE-OPER.INTRA	374.400,00	505.668,38	131.268,38	
7.6.0.0.08.00	SERVICOS DE PROCESSAM.DE DADOS-INTR	4.675.500,00			-4.675.500,00
7.6.0.0.14.00	SERVICOS DE FISCALIZACAO - INTRA-OR		1.733.412,55	1.733.412,55	
7.7.0.0.00.00	TRANSFERENCIAS CORRENTES - INTRA-OR	690.000,00	703.540,00	13.540,00	
7.7.6.0.00.00	TRANSFERENCIAS DE CONVENIOS-OPERAC.	690.000,00	703.540,00	13.540,00	
7.7.6.2.00.00	TRANSF. DE CONV. ESTADOS E ENTIDADE	690.000,00	703.540,00	13.540,00	
7.7.6.2.99.00	OUTRAS TRANSFERENCIAS DE CONVENIOS	690.000,00	703.540,00	13.540,00	
7.9.0.0.00.00	OUTRAS RECEITAS CORRENTES INTRA ORC		16.975,44	16.975,44	
7.9.2.0.00.00	INDENIZACOES E RESTITUICOES - INTRA		16.975,44	16.975,44	
7.9.2.2.00.00	RESTITUICOES		16.975,44	16.975,44	
7.9.2.2.08.00	RESSARCIMENTO DE CUSTOS DE PROCESSA		16.975,44	16.975,44	
8.0.0.0.00.00	RECEITAS DE CAPITAL - INTRA-ORCAMEN	1.140.000,00			-1.140.000,00
8.4.0.0.00.00	TRANSFERENCIAS DE CAPITAL	1.140.000,00			-1.140.000,00
8.4.7.0.00.00	TRANSFERENCIAS DE CONVENIOS	1.140.000,00			-1.140.000,00
8.4.7.2.00.00	TRANSF. DE CONV. DO ESTADO E SUAS E	1.140.000,00			-1.140.000,00
8.4.7.2.99.00	OUTRAS TRANSF. DE CONVENIOS DO ESTA	1.140.000,00			-1.140.000,00
9.0.0.0.00.00	DEDUCOES DA RECEITA	-586.767.516,00	-590.298.806,03	3.531.290,03	
9.1.0.0.00.00	DEDUCOES DA RECEITA TRIB.P/FORMACAO	-253.518.454,00	-228.222.713,30		-25.295.740,70
9.1.1.0.00.00	DEDUCAO DE RECEITA IMPOSTOS P/FORM.	-253.518.454,00	-228.222.713,30		-25.295.740,70
9.1.1.2.00.00	DED.DE REC. IPVA/ITCMD P/ FORMACAO	-32.825.050,00	-6.292.663,57		-26.532.386,43
9.1.1.2.04.00	* DEDUCAO DE REC. IRRF P/ FORMACAO	-23.030.924,00			-23.030.924,00
9.1.1.2.05.00	* DED.RECEITA P/ FORMACAO DO FUNDEB	-9.460.270,00	-5.932.836,55		-3.527.433,45
9.1.1.2.07.00	* DEDUCAO RECEITA IMP. FORMACAO FUN	-333.856,00	-359.827,02	25.971,02	
9.1.1.3.00.00	DEDUCAO DE REC.DE IMP.PARA FORM.FUN	-220.693.404,00	-221.930.049,73	1.236.645,73	
9.1.1.3.02.00	* DEDUCAO RECEITA IMP. FORMACAO FUN	-220.693.404,00	-221.930.049,73	1.236.645,73	
9.7.0.0.00.00	DEDUCAO DA REC.DE TRANSF.P/FORMACAO	-333.249.062,00	-362.076.092,73	28.827.030,73	
9.7.2.0.00.00	DEDUCAO DA REC.DE TRANSF.P/FORMACAO	-333.249.062,00	-362.076.092,73	28.827.030,73	
9.7.2.1.00.00	DEDUCAO DA REC.DE TRANSF.P/FORMACAO	-333.249.062,00	-362.076.092,73	28.827.030,73	
9.7.2.1.01.00	DEDUCAO REC.P/FORMACAO FUNDEB- TRAN	-318.377.214,00	-359.823.662,49	41.446.448,49	
9.7.2.1.01.01	* DED. RECEITA P/ FORMACAO DO FUNDEB	-316.748.625,00	-358.075.513,44	41.326.888,44	
9.7.2.1.01.12	* DED.RECEITA P/ FORMACAO DO FUNDEB	-1.628.589,00	-1.748.149,05	119.560,05	
9.7.2.1.13.00	* DED.RECEITA P/ FORMACAO DO FUNDEB	-14.871.848,00	-2.252.430,24		-12.619.417,76

GOVERNO DO ESTADO DE ALAGOAS
SECRETARIA DE ESTADO DA FAZENDA
SUPERINTENDENCIA DO TESOIRO ESTADUAL

COMPARATIVO DA RECEITA ORCADA COM A ARRECADADA
CONSOLIDACAO GERAL
ANEXO 10 DA LEI 4.320/64

REFERENCIA: DEZEMBRO.
FOLHA 9
EXERCICIO: 2008

CODIGO DA	NOMENCLATURA	RECEITA		DIFERENCA	
		ORCADA	ARRECADADA	PARA MAIS	PARA MENOS
T O T A L		5.276.050.941,93	4.355.697.669,00	0,00	920.353.272,93

GOVERNO DO ESTADO DE ALAGOAS
SECRETARIA DE ESTADO DA FAZENDA
SUPERINTENDENCIA DO TESOUREO ESTADUAL

BALANÇO ORÇAMENTÁRIO
CONSOLIDADO GERAL
ANEXO 12 DA LEI 4.320/64

EXERCÍCIO : 2008
REFERÊNCIA : DEZEMBRO.
26/02/2009

RECEITA				DESPESA			
TÍTULOS	PREVISÃO R\$	EXECUÇÃO R\$	DIFERENÇAS R\$	TÍTULOS	FIXAÇÃO R\$	EXECUÇÃO R\$	DIFERENÇAS R\$
RECEITAS CORRENTES							
RECEITA TRIBUTARIA	1.915.680.371,00	1.837.031.401,76	-78.648.969,24	CREDITOS ORÇAMENTARIOS			
RECEITA CONTRIBUIÇÕES	0,00	161.906.929,71	161.906.929,71	E SUPLEMENTARES	5.267.797.124,18	4.285.252.358,69	-982.544.765,49
RECEITA PATRIMONIAL	12.610.193,83	67.659.609,87	55.049.416,04				
RECEITA AGROPECUARIA	0,00	47.704,38	47.704,38	CREDITOS ESPECIAIS	34.202.477,90	33.877.323,90	-325.154,00
RECEITA INDUSTRIAL	0,00	0,00	0,00				
RECEITA SERVICIOS	164.450.625,00	50.889.199,91	-113.561.425,09	CREDITOS EXTRAORDINARIOS	0,00	0,00	0,00
TRANSFERENCIAS CORRENTES	2.678.470.472,45	2.549.296.184,00	-129.174.288,45				
OUTRAS RECEITAS CORRENTES	46.361.695,00	75.422.173,78	29.060.478,78				
REC. INTRAORÇAMENTARIAS	314.235.593,00	62.148.933,42	-252.086.659,58				
DEDUÇÃO DA RECEITA	-586.767.516,00	-590.298.806,03	-3.531.290,03				
TOTAL RECEITAS CORRENTES	4.545.041.434,28	4.214.103.330,80	-330.938.103,48				
RECEITAS DE CAPITAL	731.009.507,65	141.594.338,20	-589.415.169,45				
SOMA	5.276.050.941,93	4.355.697.669,00	-920.353.272,93	TOTAL	5.301.999.602,08	4.319.129.682,59	-982.869.919,49
DEFICITS	25.948.660,15	0,00	-25.948.660,15	SUPERAVITS	0,00	36.567.986,41	36.567.986,41
T O T A L	5.301.999.602,08	4.355.697.669,00	-946.301.933,08	T O T A L	5.301.999.602,08	4.355.697.669,00	-946.301.933,08

GOVERNO DO ESTADO DE ALAGOAS SECRETARIA DE ESTADO DA FAZENDA SUPERINTENDÊNCIA DO TESOUREO ESTADUAL			BALANÇO FINANCEIRO CONSOLIDAÇÃO GERAL ANEJO 13 DA LEI 4.320/64			REFERÊNCIA: DEZEMBRO EXERCÍCIO: 2008		
RECEITA			DESPESA					
	R\$	R\$	R\$		R\$	R\$		
ORÇAMENTÁRIA	-		4.355.697.669,00	ORÇAMENTÁRIA		4.319.129.682,59		
RECEITAS CORRENTES		4.151.954.397,38		LEGISLATIVA	162.446.659,86			
RECEITA TRIBUTÁRIA LÍQUIDA	1.608.808.688,46			JUDICIÁRIA	30.296.112,92			
RECEITAS TRIBUTÁRIAS	1.837.031.401,76			ESSENCIAL A JUSTIÇA	82.326.479,36			
(-) DEDUÇÃO REC IMP - FUNDEB	228.222.713,30			ADMINISTRAÇÃO	991.751.002,46			
RECEITA DE CONTRIBUIÇÕES	161.906.929,71			DEFESA NACIONAL	-			
RECEITA PATRIMONIAL	67.659.609,87			SEGURANÇA PÚBLICA	588.545.396,44			
RECEITA AGROPECUÁRIA	47.704,38			RELAÇÕES EXTERIORES	-			
RECEITA DE SERVIÇOS	50.889.199,91			ASSISTÊNCIA SOCIAL	7.694.756,31			
TRANSFERÊNCIAS CORRENTES LÍQUIDAS	2.187.220.091,27			PREVIDÊNCIA SOCIAL	362.359.310,86			
TRANSFERÊNCIAS CORRENTES	2.549.296.184,00			SAÚDE	532.483.381,85			
(-) DED. REC TRANSF - FUNDEB - FPE	358.075.513,44			TRABALHO	1.461.021,60			
(-) DED. REC TRANSF - FUNDEB - IPI	1.748.149,05			EDUCAÇÃO	599.410.675,97			
(-) DED. REC TRANSF - FUNDEB - LC 87/96	2.252.430,24			CULTURA	6.168.325,88			
OUTRAS RECEITAS CORRENTES	75.422.173,78			DIREITOS DA CIDADANIA	8.379.160,62			
RECEITAS DE CAPITAL		141.594.338,20		URBANISMO	31.116,23			
OPERACOES DE CREDITO	3.997.917,76			HABITAÇÃO	57.371.540,39			
ALIENAÇÃO DE BENS MÓVEIS	5.041,96			SANEAMENTO	169.286.019,15			
ALIENAÇÃO DE BENS IMÓVEIS	162.945,26			GESTÃO AMBIENTAL	9.957.634,81			
AMORTIZAÇÕES DE EMPRÉSTIMOS	-			CIÊNCIAS E TECNOLOGIA	9.930.928,88			
TRANSFERÊNCIAS DE CAPITAL	137.428.433,22			AGRICULTURA	42.293.904,38			
OUTRAS RECEITAS DE CAPITAL	-			ORGANIZAÇÃO AGRÁRIA	-			
RECEITAS INTRAORÇAMENTÁRIAS		62.148.933,42		INDÚSTRIA	327,5			
REC. CORRENTE INTRAORÇAMENTÁRIA	62.148.933,42			COMÉRCIO E SERVIÇOS	16.119.786,13			
EXTRA-ORÇAMENTÁRIA			2.096.200.285,84	COMUNICAÇÕES	14.828.841,16			
CONSIGNAÇÕES		513.235.697,55		ENERGIA	-			
DEPÓSITOS DE DIVERSAS ORIGENS		216.770.163,95		TRANSPORTES	85.668.394,68			
RESTOS A PAGAR DO EXERCÍCIO		279.402.318,13		DESPORTO E LAZER	2.626.512,90			
PESSOAL A PAGAR		128.207.759,83		ENCARGOS ESPECIAIS	537.692.392,25	4.319.129.682,59		
OUTROS PASSIVOS FINANCEIROS		92.517.123,27		EXTRA-ORÇAMENTÁRIA		1.898.872.772,99		
VALORES REALIZÁVEIS FINANCEIROS		866.046.282,19		CONSIGNAÇÕES	507.232.118,00			
OUTRAS INSCRIÇÕES		20.940,92		DEPÓSITOS DE ORIGENS DIVERSAS	216.718.671,44			
SALDO DO EXERCÍCIO ANTERIOR			487.810.922,13	RESTOS A PAGAR	112.254.809,21			
BANCOS CONTA MOVIMENTO		75.496.593,12		PESSOAL A PAGAR	104.344.806,37			
RECURSOS VINCULADOS		492.249,87		OUTROS PASSIVOS FINANCEIROS	100.351.676,47			
APLICAÇÕES FINANCEIRAS		411.822.079,14		VALORES REALIZÁVEIS FINANCEIROS	856.619.304,26			
TOTAL GERAL			6.939.708.876,97	OUTRAS BAIXAS	1.351.387,24			
				SALDO PARA O PRÓXIMO EXERCÍCIO		721.706.421,39		
				BANCOS CONTA MOVIMENTO	93.566.851,66			
				APLICAÇÕES FINANCEIRAS	627.127.108,23			
				RECURSOS VINCULADOS	1.012.461,50			
				TOTAL GERAL		6.939.708.876,97		

GOVERNO DO ESTADO DE ALAGOAS
SECRETARIA DE ESTADO DA FAZENDA
SUPERINTENDENCIA DO TESOUREO ESTADUAL

BALANÇO PATRIMONIAL
ANEXO 14 DA LEI 4.320/64

EXERCÍCIO : 2008
REFERÊNCIA : DEZEMBRO.

ATIVO		PASSIVO	
ATIVO FINANCEIRO	741.751.128,53	PASSIVO FINANCEIRO	793.352.780,38
DISPONIVEL	721.706.421,39	DEPOSITOS	150.746.657,98
BANCOS CONTA MOVIMENTO	93.566.851,66	CONSIGNACOES	107.221.981,80
APLICACOES FINANCEIRAS	627.127.108,23	DEPOSITOS DE DIVERSAS ORIGENS	43.524.676,18
RECURSOS VINCULADOS	1.012.461,50	OBRIGACOES EM CIRCULACAO	642.606.122,40
REALIZAVEL FINANCEIRO	20.044.707,14	RESTOS A PAGAR	279.402.318,13
REDE BANCARIA ARRECADACAO	4.565.571,28	RESTOS A PAGAR PROCESSADOS	52.145.858,82
CREDITOS DIVERSOS A RECEBER	3.075.251,17	RESTOS A PAGAR NAO PROCESSADOS	225.297.086,94
ADIANTAMENTOS CONCEDIDOS	5.668.038,45	RESTOS A PAGAR INTRA-ORCAMENTARIOS	1.959.372,37
DEPOSITOS REALIZAVEIS A CURTO PRAZO	6.735.846,24	PESSOAL A PAGAR	128.207.759,83
		RESTOS A PAGAR DE EXERC.ANT.AO ANTERIOR	6.770.739,05
		VALORES PENDENTES	1.960.986,33
		CREDORES ENTIDADES E AGENTES	153.116,58
		ADIANTAMENTOS RECEBIDOS	226.111.202,48
ATIVO PERMANENTE	3.962.102.352,74	PASSIVO PERMANENTE	6.772.930.207,69
INVESTIMENTOS	8.482.151,81	PARCELAMENTOS	485.655.840,00
PARTICIPACOES ACIONARIAS	8.475.127,59	OPERACOES DE CREDITOS	6.325.858.269,02
OUTROS INVESTIMENTOS	7.024,22	INTERNAS	6.325.858.269,02
IMOBILIZADO	956.391.025,45	EM TITULOS	102.065.681,12
BENS MOVEIS	276.881.100,94	EM CONTRATOS	6.223.792.587,90
BENS IMOVEIS	678.300.757,79	OUTRAS OBRIGACOES A PAGAR	170.916.679,76
BENS INTANGIVEIS	1.209.166,72	OBRIG.PENDENTES DE LIQUIDACAO	15.796.505,85
VALORES REALIZAVEIS A CURTO E LONGO PRAZO	2.997.229.175,48	(-)RETIFIC.DE RP NAO PROC.A REALIZAR(REG.COMP	225.297.086,94-
DIVIDA ATIVA	2.575.140.404,05		
DIVIDA ATIVA TRIBUTARIA	1.655.641.406,52		
DIVIDA ATIVA NAO TRIBUTARIA	919.498.997,53		
EMPRESTIMOS E FINANCIAMENTOS	43.493.215,38		
TITULOS E VALORES	92.940.753,39		
ESTOQUES	3.826.466,28		
CREDITOS DIVERSOS A RECEBER	281.828.336,38		
TOTAL DO ATIVO REAL	4.703.853.481,27	TOTAL DO PASSIVO REAL	7.566.282.988,07
PASSIVO REAL A DESCOBERTO	2.862.429.506,80		
ATIVO COMPENSADO	736.890.944,79	COMPENSADO	736.890.944,79
COMPENSACOES ATIVAS DIVERSAS	736.890.944,79	COMPENSACOES PASSIVAS DIVERSAS	736.890.944,79
RESPONSABILIDADES POR TITULOS E VALORES	72.765.837,72	TITULOS E VALORES SOB RESPONSABILIDADES	72.765.837,72
DIREITOS E OBRIGACOES CONTRATUAIS	633.865.163,38	DIREITOS E OBRIGACOES CONTRATUAIS	633.865.163,38
OUTRAS COMPENSACOES	30.259.943,69	OUTRAS COMPENSACOES	30.259.943,69
TOTAL GERAL	8.303.173.932,86	TOTAL GERAL	8.303.173.932,86

GOVERNO DO ESTADO DE ALAGOAS
SECRETARIA DE ESTADO DA FAZENDA
SUPERINTENDENCIA DO TESOUREO ESTADUAL

VARIACAO PATRIMONIAL
ANEXO 15 DA LEI 4.320/64

EXERCICIO : 2008
REFERENCIA : DEZEMBRO.

VARIACOES ATIVAS		VARIACOES PASSIVAS	
RESULTANTE DA EXECUCAO ORCAMENTARIA	5.008.636.643,08	RESULTANTES DA EXECUCAO ORCAMENTARIA	4.323.626.336,18
RECEITA ORCAMENTARIA	4.355.697.669,00	DESPESA ORCAMENTARIA	4.319.129.682,59
RECEITAS CORRENTES	4.742.253.203,41	DESPESAS CORRENTES	3.615.061.289,70
RECEITA TRIBUTARIA	1.837.031.401,76	PESSOAL E ENCARGOS SOCIAIS	2.318.259.670,89
RECEITA DE CONTRIBUICOES	161.906.929,71	JUROS E ENCARGOS DA DIVIDA	164.486.045,32
RECEITA PATRIMONIAL	67.659.609,87	OUTRAS DESPESAS CORRENTES	1.132.315.573,49
RECEITA AGROPECUARIA	47.704,38	DESPESAS DE CAPITAL	704.068.392,89
RECEITA DE SERVICOS	50.889.199,91	INVESTIMENTOS	369.107.410,85
TRANSFERENCIAS CORRENTES	2.549.296.184,00	INVERSOES FINANCEIRAS	1.230.423,05
OUTRAS RECEITAS CORRENTES	75.422.173,78	AMORTIZACAO DA DIVIDA	333.730.558,99
RECEITAS DE CAPITAL	141.594.338,20	MUTACOES PASSIVAS	4.496.653,59
OPERACOES DE CREDITO	3.997.917,76	DESINCORPORACAO DE ATIVOS	498.735,83
ALIENACAO DE BENS	167.987,22	ALIENACAO DE BENS MOVEIS	498.735,83
TRANSFERENCIAS DE CAPITAL	137.428.433,22	INCORPORACAO DE PASSIVOS	3.997.917,76
RECEITAS INTRAORCAMENTARIAS	62.148.933,42	LIBERACAO DE OPERACOES DE CREDITO	3.997.917,76
RECEITAS CORRENTES INTRAORCAMENTARIAS	62.148.933,42		
DEDUCOES DA RECEITA	590.298.806,03-		
MUTACOES ATIVAS	652.938.974,08		
INCORPORACAO DE ATIVOS	57.100.578,88		
AQUISICAO DE BENS IMOVEIS	18.624.221,24		
AQUISICAO DE BENS MOVEIS	37.313.850,57		
AQUISICAO DE TITULOS, VALORES E BENS INTANGIV	1.162.507,07		
DESINCORPORACAO DE PASSIVOS	595.838.395,20		
AMORTIZACAO DA DIVIDA DE OPER.DE CREDITO	300.004.620,71		
DESP.DE EXERC.ANTERIOR - BAIXA DA OBRIGACAO	39.475.526,10		
RP "NAO" PROC. A REALIZAR - P/RETIFICACAO	225.297.086,94		
OUTRAS DESINCORPORACOES DE PASSIVOS	31.061.161,45		
INDEPENDENTES DA EXECUCAO ORCAMENTARIA	511.861.755,56	INDEPENDENTES DA EXECUCAO ORCAMENTARIA	1.148.671.529,70
INTERFERENCIAS ATIVAS-TRANSF.DE BENS/VALORES	92.696,00	DESPESAS-REGIME DE COMPETENCIA	2.247.812,41
INCORPORACAO DE ATIVOS	430.214.608,86	INTERF. PASSIVAS-TRANSF.DE BENS/VALORES	92.696,00
INCORPORACAO DE BENS IMOVEIS	4.416.379,24	DESINCORPORACAO DE ATIVOS	8.922.054,71
INCORPORACAO DE BENS MOVEIS	11.472.515,34	DESINCORPORACAO DE BENS MOVEIS	7.090.193,97
INCORPORACAO DE DIREITOS	414.304.773,36	DESINCORPORACAO DE DIREITOS	480.473,50
INCORPORACAO DE DISPONIBILIDADES	20.940,92	DESINCORPORACAO DE DISPONIBILIDADES	1.351.387,24
DESINCORPORACAO DE PASSIVOS	77.314.221,67	INCORPORACAO DE PASSIVOS	1.137.408.966,58
ATUALIZACAO DA DIVIDA INTERNA	32.616.313,90	ATUALIZACAO DA DIVIDA INTERNA	914.428.658,83
CANCELAMENTO DE RESTOS A PAGAR	27.716.555,92	ATUALIZACAO DA DIVIDA EXTERNA	25.618,09
OUTRAS DESINCORPORACOES DE PASSIVOS	16.981.351,85	INCORPORACAO DE RESTOS A PAGAR	320,53
AJUSTES DE BENS, VALORES E CREDITOS	4.240.229,03	OUTRAS INCORPORACOES DE PASSIVOS	222.954.369,13
ATUALIZACAO MONETARIA E CAMBIAL	4.240.229,03		
TOTAL DAS VARIAÇÕES ATIVAS	5.520.498.398,64	RESULTADO PATRIMONIAL DO EXERCICIO	48.200.532,76
		TOTAL DAS VARIAÇÕES PASSIVAS	5.520.498.398,64

GOVERNO DO ESTADO DE ALAGOAS		DEMONSTRATIVO DA DÍVIDA FUNDADA INTERNA			EXERCÍCIO: 2008			
SECRETARIA DE ESTADO DA FAZENDA		CONSOLIDAÇÃO GERAL			REFERÊNCIA: DEZEMBRO			
SUPERINTENDÊNCIA DO TESOUREO ESTADUAL		ANEXO 16 DA LEI 4.320/64						
LEIS	FINALIDADE	AGENTE FINANCEIRO	MOEDA ORIGINAL	SALDO INICIAL 2008	EMIÇÃO	CORREÇÃO	AMORTIZAÇÃO PRINCIPAL	SALDO FINAL 2008
EM TÍTULOS				90.740.046,11	-	11.325.635,01	-	102.065.681,12
LEI 5.543/95	LFT-EAL	DIVERSAS	LFT-AL P.U./PAR	90.740.046,11	-	11.325.635,01	-	102.065.681,12
EM CONTRATOS				5.669.605.497,76	3.997.917,76	848.256.563,41	298.067.391,03	6.223.792.587,90
LEI 7976/89	CONFISSÃO DÍVIDA 5 CONTRATOS BB VOTC	BANCO DO BRASIL	R\$	6.422.836,56	-	87.396,52	3.245.242,20	3.264.990,88
LEI 7976/89	AVISO 030	BANCO DO BRASIL	US\$	12.756.807,24	-	2.697.674,81	7.077.774,29	8.376.707,76
LEI 8727/93	LEI 8727/93 - ESTADO 1 BACEN	BANCO DO BRASIL	R\$	51.875.281,27	-	5.848.950,47	7.853.918,51	49.870.313,23
LEI 8727/93	LEI 8727/93 - ESTADO 2 BNDES	BANCO DO BRASIL	R\$	1.762.875,38	-	3.968,87	248.474,63	1.518.369,62
LEI 8727/93	LEI 8727/93 - ESTADO 3 CEF	BANCO DO BRASIL	R\$	291.042.433,86	-	3.964.776,20	41.225.534,39	253.781.675,67
LEI 8727/93	IPASEAL - ROLAGEM	BANCO DO BRASIL	R\$	8.863.673,82	-	120.911,22	1.237.043,66	7.747.541,38
LEI 8727/93	IPASEAL - CEF	BANCO DO BRASIL	R\$	274.979.677,68	-	6.191.922,64	-	281.171.600,32
LEI 8727/93	COHAB - ROLAGEM	BANCO DO BRASIL	R\$	2.673.514,78	-	36.029,85	422.428,60	2.287.116,03
LEI 8727/93	COHAB - CEF	BANCO DO BRASIL	R\$	125.172.357,32	-	1.932.184,85	5.074.680,91	122.029.861,26
RESOL. 98/93	DMLP	BANCO DO BRASIL	US\$	21.681.035,75	-	6.444.974,95	2.038.179,54	26.087.831,16
	PNAFE/BID	BID	US\$	17.179.992,49	-	4.790.246,66	1.687.836,09	20.282.403,06
MP 1680/97	PRIVATIZAÇÃO CEAL	BNDES	R\$	61.000.000,00	-	-	-	61.000.000,00
LEI 9496/97	ROLAGEM/98 (P) ¹	BANCO DO BRASIL	R\$	2.412.378.959,90	3.997.917,76	478.277.153,76	-	2.894.654.031,42
LEI 9496/97	ROLAGEM/98 - DÍVIDA MOBILIÁRIA (P1)	BANCO DO BRASIL	R\$	1.274.610.357,70	-	139.646.107,05	227.293.981,84	1.186.962.482,91
LEI 9496/97	ROLAGEM/98 - LIQUIDAÇÃO EXTRA-JUD/BE	BANCO DO BRASIL	R\$	1.099.800.845,17	-	198.542.980,30	-	1.298.343.825,47
LEI 5876	PRODETUR I / NE	BANCO DO NORDESTE	US\$	7.404.848,84	-	(328.714,74)	662.296,37	6.413.837,73
TOTAL DA DÍVIDA INTERNA				5.760.345.543,87	3.997.917,76	859.582.198,42	298.067.391,03	6.325.858.269,02

¹ Valor previsto na Lei 9496/97 para capitalização da Agência de Fomento

GOVERNO DO ESTADO DE ALAGOAS
SECRETARIA DE ESTADO DA FAZENDA
SUPERINTENDÊNCIA DO TESOIRO ESTADUAL

DEMONSTRATIVO DA DÍVIDA FUNDADA EXTERNA
CONSOLIDAÇÃO GERAL
ANEXO 16a DA LEI 4.320/64

EXERCÍCIO: 2008
REFERÊNCIA: DEZEMBRO

LEIS	FINALIDADE	AGENTE FINANCEIRO	MOEDA ORIGINAL	SALDO INICIAL 2008	EMIÇÃO	CORREÇÃO	AMORTIZAÇÃO PRINCIPAL	SALDO FINAL
	EM CONTRATOS			1.966.753,06	-	(94.945,70)	1.871.807,36	-
LEI 5088/89	RENCIAMENTO DE RODOVIAS - BIRD/DER	BIRD	US\$	1.966.753,06	-	(94.945,70)	1.871.807,36	-
	TOTAL DA DÍVIDA EXTERNA			1.966.753,06	-	(94.945,70)	1.871.807,36	-

GOVERNO DO ESTADO DE ALAGOAS
SECRETARIA DE ESTADO DA FAZENDA
SUPERINTENDENCIA DO TESOUREO ESTADUAL

DEMONSTRATIVO DA DIVIDA FLUTUANTE
CONSOLIDACAO GERAL
ANEXO 17 DA LEI 4.320/64

REFERENCIA: DEZEMBRO.
EXERCICIO: 2008
10/03/2009 FOLHA 1

	SALDO DO EXERCICIO DE 2007	MOVIMENTO DO EXERCICIO INSCRICAO	BAIXA	SALDO PARA O EXERCICIO DE 2009
RESTOS A PAGAR				
PROCESSADO EXERCICIOS ANTERIORES	24.555.466,63	490.428,52	18.275.156,10	6.770.739,05
PROCESSADO DO EXERCICIO DE 2007	58.863.971,40		58.863.971,40	
PROCESSADO DO EXERCICIO DE 2008		54.105.231,19		54.105.231,19
NAO PROCESSADO DO EXERCICIO DE 2007	63.322.666,15		63.322.666,15	
NAO PROCESSADO DO EXERCICIO DE 2008		225.297.086,94		225.297.086,94
SUB-TOTAL	146.742.104,18	279.892.746,65	140.461.793,65	286.173.057,18
DEPOSITOS				
CONSIGNACOES				
PESSOAL - ATIVO CIVIL	10.341.508,08	182.740.945,03	182.715.546,92	10.366.906,19
PESSOAL - ATIVO MILITAR	42.005,45	57.460.327,72	57.460.327,72	42.005,45
PESSOAL - INATIVO CIVIL	381.209,34	23.812.858,44	23.715.957,46	478.110,32
PESSOAL - INATIVO MILITAR		4.522.801,11	4.522.703,78	97,33
PESSOAL - PENSIONISTA CIVIL		5.825.087,63	5.825.087,63	
PESSOAL - PENSIONISTA MILITAR		503.287,77	503.287,77	
INSS	26.288.022,80	40.495.645,63	39.670.816,09	27.112.852,34
OUTRAS ENTIDADES	83.942,48	132.303,00	69.226,44	147.019,04
= PENSAO ALIMENTICIA	238.285,57	54.411.908,01	54.365.490,19	284.703,39
= IRRF DE SERVIDORES S/FL.DE PAGTO.		145.980.726,57	145.039.525,18	941.201,39
= IRRF S/SERV.TERCEIROS E OUTROS PAG.P/NE	7.358.315,38	3.041.173,66	4.236.088,96	6.163.400,08
IMPOSTOS E CONTRIBUICOES DIVERSOS	58,05	4.940,24	4.998,29	
ISS DE TERCEIROS	769.722,03	3.690.778,67	3.899.182,05	561.318,65
ISS DE TERCEIROS- EXERCICIOS ANTERIORES.	314.885,53	4.689,61	16.828,88	302.746,26
= OUTROS TRIBUTOS ESTADUAIS E MUNICIPAIS		40,48	40,48	
= RETENCAO DO CREDOR P/DETERMINACAO JUDICIAL		1.022.110,82	1.022.110,82	
= OUTROS CONSIGNATARIOS	56.057.783,35	502.732.631,65	497.968.793,64	60.821.621,36
SOMA	101.875.738,06	1.026.382.256,04	1.021.036.012,30	107.221.981,80
OUTROS DEPOSITOS				
DEPOSITOS DE DIVERSAS ORIGENS				
= DEPOSITOS E CAUCOES	3.798.892,73	13.754.091,93	16.317.548,58	1.235.436,08
= DEPOSITOS JUDICIAIS				
= DEPOSITOS DE TERCEIROS	50.929,98	697.092,30	718.044,33	29.977,95
DEPOSITOS DE RENDIMENTOS DO PIS/PASEP	32.767,46	4.459.326,66	4.459.326,66	32.767,46
FUNDEF A REPASSAR	39.204.169,41	235.586.970,39	232.593.364,98	42.197.774,82
= CREDITO POR CONVENIO	88.868,32	86.380,84	172.846,76	2.402,40
= DESPESAS A PAGAR DE OUTRA UG	335.049,47	1.013.019,76	1.321.751,76	26.317,47
SOMA	43.510.677,37	255.596.881,88	255.582.883,07	43.524.676,18
SUBTOTAL	145.386.415,43	1.281.979.137,92	1.276.618.895,37	150.746.657,98
OBRIGACOES EM CIRCULACAO				
PESSOAL A PAGAR	104.365.933,39	128.207.759,83	104.365.933,39	128.207.759,83
ENCARGOS SOCIAIS A RECOLHER - EMPREGADOR		87.264.918,93	87.264.918,93	
OBRIGACOES TRIBUTARIAS		31.939.492,70	31.939.492,70	
DEBITOS DIVERSOS A PAGAR		1.095.985.829,03	1.095.985.829,03	
CREDORES - ENTIDADES E AGENTES	153.116,58			153.116,58
ADIANTAMENTOS RECEBIDOS	226.111.202,48			226.111.202,48

GOVERNO DO ESTADO DE ALAGOAS
SECRETARIA DE ESTADO DA FAZENDA
SUPERINTENDENCIA DO TESOIRO ESTADUAL

DEMONSTRATIVO DA DIVIDA FLUTUANTE
CONSOLIDACAO GERAL
ANEXO 17 DA LEI 4.320/64

REFERENCIA: DEZEMBRO.
EXERCICIO: 2008
10/03/2009 FOLHA 2

	SALDO DO EXERCICIO DE 2007	MOVIMENTO DO EXERCICIO INSCRICAO	BAIXA	SALDO PARA O EXERCICIO DE 2009
VALORES PENDENTES	740.537,43	2.179.778.766,71	2.178.558.317,81	1.960.986,33
SUBTOTAL	331.370.789,88	3.523.176.767,20	3.498.114.491,86	356.433.065,22
TOTAL GERAL	623.499.309,49	5.085.048.651,77	4.915.195.180,88	793.352.780,38