



GOVERNO DO ESTADO  
SECRETARIA DE ESTADO DA FAZENDA

# *BALANÇO GERAL*



*ESTADO DE ALAGOAS*  
*2010*



**TEOTÔNIO VILELA FILHO**

*Governador do Estado*

**MAURÍCIO ACIOLI TOLEDO**

*Secretário de Estado da Fazenda*

**ADAÍDA DIANA DO REGO BARROS**

*Secretária de Estado Adjunta da Fazenda*

**MARCELLO LOURENÇO DE OLIVEIRA**

*Superintendente do Tesouro Estadual*

**MARIA TERESA GOMES DE SOUZA MENDES**

*Diretora Especial de Contabilidade*

**MARIA DE LOURDES PINHEIRO DA SILVA**

*Diretora Especial de Finanças*



## **EQUIPE TÉCNICA:**

*Adriano Pereira Nunes*  
*Amara Midiã Correia Alves*  
*Benildo Gomes de Farias*  
*Eliene Carvalho Rolemberg Lima*  
*Euzébio Francisco Santos*  
*Hélio Rodrigues da Silva*  
*Jose Alberto Oliveira*  
*Josefa Dilsa Ferro Wanderley*  
*Josileide Machado da Silva*  
*Luiz Cláudio Silva de Souza*  
*Marioânia Monteiro Alves da Silva*  
*Nilton Lima*  
*Ricardo André de Holanda Leite*  
*Rosa Maria Lessa Maia*  
*Tânia Maria Ferreira da Silva*  
*Valter Gouveia de Oliveira*  
*Vilma Oliveira Aleluia*  
*Wagner Cunha e Torres*  
*Walton Nolasco Araújo Pinto*  
*Yesus Jefferson Lins de Araujo*

## **EQUIPE DE INFORMÁTICA:**

*Allan Diego Cruz Rodrigues*  
*Andre Camêlo Fonseca*  
*Jussara Travassos*  
*Marcus José de Caldas Bandeira*

## **EQUIPE DE APOIO:**

*Brunna de Lima Araújo*  
*Lenise de Barros Lopes*



## ÍNDICE

<b>APRESENTAÇÃO</b>	<b>11</b>
<b>RELATÓRIO CONTÁBIL</b>	<b>13</b>
<b>NOTAS EXPLICATIVAS</b>	<b>15</b>
<b>1 -ORÇAMENTO</b>	<b>17</b>
1.1 – <i>Previsão Orçamentária Geral</i>	17
1.2 – <i>Alterações Orçamentárias</i>	19
1.3 – <i>Administração Direta</i>	21
1.4 – <i>Administração Indireta</i>	23
<b>2 - EXECUÇÃO ORÇAMENTÁRIA</b>	<b>26</b>
2.1 – <i>Administração Direta</i>	28
2.1.1 – <i>Receita Orçamentária</i>	28
2.1.1.1 – <i>Receitas Correntes</i>	30
2.1.1.2 – <i>Receitas de Capital</i>	34
2.1.2 – <i>Despesa Orçamentária</i>	35
2.1.2.1 – <i>Despesas Correntes</i>	41
2.1.2.2 – <i>Despesas de Capital</i>	44
2.2 – <i>Administração Indireta</i>	45
2.2.1 – <i>Receita Orçamentária</i>	45
2.2.2 – <i>Despesa Orçamentária</i>	48
2.3 – <i>Estratégias e Diretrizes Estratégicas</i>	52
<b>3 - ANÁLISE DOS BALANÇOS DO ESTADO</b>	<b>56</b>
3.1- <i>Balanço Orçamentário</i>	56
3.2- <i>Balanço Financeiro</i>	59
3.3- <i>Balanço Patrimonial</i>	60
3.4- <i>Demonstração das Variações Patrimoniais</i>	63
<b>4 - LIMITES CONSTITUCIONAIS E LEI DE RESPONSABILIDADE FISCAL</b>	<b>64</b>
4.1 – <i>Receita Corrente Líquida</i>	64
4.2 – <i>Dívida Consolidada</i>	64
4.3 – <i>Resultado primário</i>	66
4.4 – <i>Demonstrativo de Gasto com Educação</i>	67
4.5 – <i>Demonstrativo de Gasto com Saúde</i>	69
4.6 – <i>Demonstrativo de Gasto com Pessoal</i>	70
<b>5- PROGRAMA DE AJUSTE FISCAL</b>	<b>71</b>
<b>ANEXOS</b>	
<b>LETRAS FINANCEIRAS DO TESOUREIRO - LFTAL</b>	<b>75</b>
<i>Balanço Patrimonial</i>	76
<i>Balancete de Verificação</i>	78
<b>ANEXOS DA LEI Nº 4.320/64</b>	<b>81</b>
<b>ADMINISTRAÇÃO DIRETA</b>	
<i>Anexo 01 - Demonstrativo da Receita e Despesa Segundo Categoria Econômica</i>	83
<i>Anexo 02 - Receitas Segundo as Categorias Econômicas</i>	85
<i>Anexo 02a - Despesas Segundo Categoria Econômica</i>	92

<i>Anexo 07 - Demonstrativo da Despesa do Estado Discriminado a Nível de Programas</i>	95
<i>Anexo 08 - Demonstrativo da Despesa por Funções, Sub Funções e Programas</i>	109
<i>Anexo 10 - Comparativo da Receita Orçada com a Arrecadada</i>	123
<i>Anexo 12 - Balanço Orçamentário</i>	130
<i>Anexo 13- Balanço Financeiro</i>	131
<i>Anexo 14 - Balanço Patrimonial</i>	133
<i>Anexo 15 - Variação Patrimonial</i>	134
<i>Anexo 16 - Demonstrativo da Dívida Fundada</i>	136
<i>Anexo 16a - Demonstrativo da Dívida Fundada</i>	137
<i>Anexo 17 - Demonstrativo da Dívida Flutuante</i>	138

## **AUTARQUIAS**

<i>Anexo 01 - Demonstrativo da Receita e Despesa Segundo as Categorias Econômicas</i>	140
<i>Anexo 02- Receitas Segundo as Categorias Econômicas</i>	142
<i>Anexo 02a- Despesas Segundo Categoria Econômica</i>	147
<i>Anexo 07 - Demonstrativo da Despesa do Estado Discriminado a Nível de Programas</i>	150
<i>Anexo 08 - Demonstrativo da Despesa por Funções, Sub Funções e Programas</i>	155
<i>Anexo 10 - Comparativo da Receita Orçada com a Arrecadada</i>	160
<i>Anexo 12 - Balanço Orçamentário</i>	165
<i>Anexo 13 - Balanço Financeiro</i>	166
<i>Anexo 14 - Balanço Patrimonial</i>	167
<i>Anexo 15 - Variação Patrimonial</i>	168
<i>Anexo 17 - Demonstrativo da Dívida Flutuante</i>	170

## **FUNDAÇÕES**

<i>Anexo 01- Demonstrativo da Receita e Despesa Segundo as Categorias Econômicas</i>	172
<i>Anexo 02- Receitas Segundo as Categorias Econômicas</i>	174
<i>Anexo 02a- Despesas Segundo Categoria Econômica</i>	176
<i>Anexo 07 - Demonstrativo da Despesa do Estado Discriminado a Nível de Programas</i>	178
<i>Anexo 08 - Demonstrativo da Despesa por Funções, Sub Funções e Programas</i>	179
<i>Anexo 10 - Comparativo da Receita Orçada com a Arrecadada</i>	180
<i>Anexo 12 - Balanço Orçamentário</i>	181
<i>Anexo 13 - Balanço Financeiro</i>	182
<i>Anexo 14 - Balanço Patrimonial</i>	183
<i>Anexo 15 - Variação Patrimonial</i>	184
<i>Anexo 17 - Demonstrativo da Dívida Flutuante</i>	186

## **FUNDOS**

<i>Anexo 01 - Demonstrativo da Receita e Despesa Segundo as Categorias Econômicas</i>	188
<i>Anexo 02 - Receitas Segundo as Categorias Econômicas</i>	190
<i>Anexo 02a - Despesas Segundo Categoria Econômica</i>	194
<i>Anexo 07 - Demonstrativo da Despesa do Estado Discriminado a Nível de Programas</i>	196
<i>Anexo 08 - Demonstrativo da Despesa por Funções, Sub Funções e Programas</i>	201
<i>Anexo 10 - Comparativo da Receita Orçada com a Arrecadada</i>	206
<i>Anexo 12 - Balanço Orçamentário</i>	210
<i>Anexo 13 - Balanço Financeiro</i>	211
<i>Anexo 14 - Balanço Patrimonial</i>	212
<i>Anexo 15 - Variação Patrimonial</i>	213
<i>Anexo 17 - Demonstrativo da Dívida Flutuante</i>	215

## **SOCIEDADES DE ECONOMIA MISTA**

<i>Anexo 01 - Demonstrativo da Receita e Despesa Segundo as Categorias Econômicas</i>	217
<i>Anexo 02 - Receitas Segundo as Categorias Econômicas</i>	219
<i>Anexo 02a - Despesas Segundo Categoria Econômica</i>	220
<i>Anexo 07 - Demonstrativo da Despesa do Estado Discriminado a Nível de Programas</i>	222



<i>Anexo 08 - Demonstrativo da Despesa por Funções, Sub Funções e Programas</i>	223
<i>Anexo 10 - Comparativo da Receita Orçada com a Arrecadada</i>	224
<i>Anexo 12 - Balanço Orçamentário</i>	225
<i>Anexo 13 - Balanço Financeiro</i>	226
<i>Anexo 14 - Balanço Patrimonial</i>	227
<i>Anexo 15- Variação Patrimonial</i>	228
<i>Anexo 17 - Demonstrativo da Dívida Flutuante</i>	230

## **CONSOLIDAÇÃO GERAL**

<i>Anexo 01 - Demonstrativo da Receita e Despesa Segundo as Categorias Econômicas</i>	232
<i>Anexo 02 - Receitas Segundo as Categorias Econômicas</i>	234
<i>Anexo 02a - Despesas Segundo Categoria Econômica</i>	246
<i>Anexo 02b - Despesas Segundo Categoria Econômica - Por Órgão da Adm. Direta</i>	250
<i>Anexo 06 - Demonstrativo dos Programas de Trabalho da Unidade Orçamentária</i>	335
<i>Anexo 07 - Demonstrativo da Despesa do Estado Discriminado a Nível de Programas</i>	358
<i>Anexo 08 - Demonstrativo da Despesa por Funções, Sub Funções e Programas</i>	379
<i>Anexo 09 - Demonstrativo da Despesa por Órgãos e Funções</i>	400
<i>Anexo 10 - Comparativo da Receita Orçada com a Arrecadada</i>	413
<i>Anexo 11 - Comparativo da Despesa Autorizada com a Realizada a Nível de Grupo de Despesa</i>	425
<i>Anexo 12 - Balanço Orçamentário</i>	441
<i>Anexo 13 - Balanço Financeiro</i>	442
<i>Anexo 14 - Balanço Patrimonial</i>	443
<i>Anexo 15 - Variação Patrimonial</i>	444
<i>Anexo 17 - Demonstrativo da Dívida Flutuante</i>	446



## APRESENTAÇÃO

*A prestação anual de contas que Excelentíssimo Senhor Governador deve apresentar à sociedade alagoana, via Assembléia Legislativa, prevista no art. 107, inciso XIII, da Constituição Estadual é feita através Balanço Geral do Estado. O prazo para entrega da prestação de contas é de sessenta dias após a abertura de cada sessão legislativa.*

*Integram a prestação de contas referente ao exercício de 2010, o relatório contábil e as demonstrações contábeis referentes às execuções orçamentária, financeira e patrimonial dos órgãos e entidades que compõem a Administração Direta e Indireta, elaborados em conformidade com as disposições da Lei Federal nº. 4.320, de 17 de março de 1964 e da Lei Complementar nº. 101, de 04 de maio de 2000 (Lei de Responsabilidade Fiscal - LRF).*

*Em obediência ao art. 56 da LRF, a referida prestação de contas contempla os dados contábeis consolidados de todos os Poderes e Órgãos da Administração Pública Estadual.*

*Os dados informados nesta consolidação de contas são de inteira responsabilidade dos gestores de cada unidade administrativa estadual, dado a aplicação dos recursos e os registros contábeis serem executados sob sua administração.*

*Os valores apresentados nos balanços e demonstrativos exigidos pela da Lei Federal nº. 4.320/64 referem-se às despesas empenhadas e às receitas efetivamente arrecadadas. Os dados são apresentados em valores nominais, contudo em alguns gráficos e tabelas os valores foram atualizados monetariamente pelo IPC-A (Índice Preço Consumidor Amplo) do IBGE (Instituto Brasileiro de Geografia e Estatística), a fim de possibilitar a análise de séries históricas.*

*O Balanço Geral é um instrumento de transparência e controle social imprescindível à consolidação da democracia, pois é a partir da publicidade das informações que se permite ao cidadão identificar e acompanhar a origem e aplicação dos recursos públicos, mensurando a eficiência e eficácia da gestão governamental.*

*Este documento foi elaborado pela equipe da Superintendência do Tesouro Estadual – STE, com base nos registros contábeis e orçamentários do Sistema Integrado de Administração Financeira para Estados e Municípios - SIAFEM.*



# *RELATÓRIO CONTÁBIL*



## NOTAS EXPLICATIVAS

1. *A insuficiêcia de repasse ao FUNDEF – Fundo de Manutenção e Desenvolvimento do Ensino Fundamental, referente ao ICMS do ano de 2006, no valor de R\$ 34.861.743,49, continua com valores pendentes de quitação registrados na conta 21149.06.00 – FUNDEF/FUNDEB A REPASSAR, no grupo “Depósitos de Diversas Origens”.*
2. *No ano de 2006 foram transferidos ao Estado R\$ 26.400.202,48 oriundos do PRODUBAN, operação esta ainda não concluída. Esses valores encontram-se contabilizados na conta 21249.00.00 – “Adiantamentos Diversos Recebidos”, no grupo de Depósitos de Terceiros em que são registrados valores passíveis de devoluções. O saldo total desta conta é de R\$ 38.580.202,48 referentes a repasses financeiros diversos feitos a partir de 2005, após aumento de capital social do banco com recursos oriundos do contrato de abertura de crédito de 1998.*
3. *Os Restos a Pagar Processados de 2005 no valor de R\$33.125.095,30, e que não foram pagos no decorrer de 2006, estão registrados em “Obrigações a Pagar”. Em 2008, estes valores foram reduzidos à R\$ 10.719.977 e, ao final de 2009, ao montante de R\$ 10.088.134. Em 2010, os saldos não pagos até o final do exercício foram cancelados.*
4. *Dos restos a pagar de 2006, no valor de R\$ 136.605.859,27, foram pagos R\$ 86.419.551,27 e cancelados R\$ 14.920.387,27 no ano de 2007. O saldo remanescente foi reduzido, em 2008, ao valor de R\$11.573.914,18, e ao final de 2009 apresentou um valor de R\$ 9.756.916,74 registrados nas contas 21216.06.01 e 21251.02.00. Ao final de 2010, o saldo dessas contas fechou no valor de R\$8.520.477,26.*
5. *As transferências aos municípios pendentes de liquidação, no montante de R\$ 5.891.766,32, referente ao IPVA do ano de 2006 continuam registradas na conta 212210300 – no grupo “Obrigações Pendentes de Liquidação” a serem regularizadas como despesas de exercício anterior.*
6. *No Balço de 2006 não foi registrado o valor de R\$ 17.847.562,42, referente à insuficiêcia nos repasses financeiros de ICMS aos Municípios no período de 2004 e 2005. No exercício de 2007 foi pago R\$ 10.132.136,64 restando a ser repassado R\$ 7.715.425,78. Esta obrigação foi contabilizada em 2008, somando-se ao saldo apurado no balço de 2006 de R\$ 15.154.750,30, totalizando, assim, o valor de R\$22.870.176,08. Em 2008, foi pago o valor de R\$14.329.325,43 e em 2009 pagou-se R\$ 1.721.709,52, restando a pagar R\$ 6.819.141,13, valor este registrado nas contas 21252.02.00 e 21216.06.02. Em 2010 essa obrigação foi totalmente quitada.*
7. *No Balço de 2006 não foi registrado o valor de R\$ 21.896.598,43, referente à insuficiêcia nos repasses financeiros de Royalties aos Municípios do período de 1998 a 2006. No exercício de 2007 foi pago R\$ 1.585.042,34, no exercício de 2008 foi pago o valor de R\$ 7.222.284,29 e, em*

2009, pagou-se o valor de R\$ 4.450.393,87. Em 2010 foi pago o valor de R\$ 5.894.751,47 restando a pagar R\$ 2.744.066,46, registrado na conta 21252.01.00.

8. Do convênio nº 66/2001 – Projeto Alvorada – Complexo Lagunar houve um saque para a conta única de R\$ 2.000.000,00 no dia 18/04/2005, dos quais já retornaram de 2005 a 2006 a quantia de R\$ 1.630.000,00, faltando ser restituído R\$ 1.185.853,68 a título de principal e rendimentos, atualizados até 31/12/2009.
9. Por problemas operacionais relacionados ao novo sistema de folha de pagamento do Estado, houve uma diferença entre o arquivo de crédito enviado ao banco para pagamento do 13º salário dos servidores, e o arquivo recebido para registro contábil. Essa diferença foi no montante de R\$3.032.440,56, que deverá ser regularizada em 2011.

	Situação	Valor
Ofício SEGESP/GS nº 2.460/2010	Contabilizado	91.280.403,25
Ofício SEGESP/GS nº 722/2010	Pago	93.974.330,06
Ofício SEGESP/GS nº 0001/2011	Pago	338.513,75
Diferença a contabilizar		(3.032.440,56)

10. A diferença encontrada no anexo 17 da Lei 4.320/64 – Demonstrativo da Dívida Flutuante - ao se comparar o saldo anterior do Balanço de 2010, com o saldo final do Balanço de 2009 é devido à inclusão de três contas financeiras, abaixo relacionadas, com a finalidade de que tal demonstrativo espelhe o real valor do Passivo Financeiro do ente.

Conta contábil	Nomenclatura	Saldo em 31/12/2009	Saldo em 31/12/2010
21216.99.00	Restos a pagar - incorporação / implantação	252.959,64	252.959,64
21161.00.00	Conta transitória p/apropriação da folha	771,19	256,40
21229.00.00	Outros credores - entidades e agentes	153.116,58	153.116,58
Total		406.847,41	406.332,62



# 1. ORÇAMENTO

## 1.1 Previsão Orçamentária Geral

A gestão orçamentária nas entidades públicas dá-se por meio de instrumentos de planejamento que permitem a formulação de políticas nas diversas áreas de atuação governamental e estabelecem orientações aos gestores para a implementação das atividades e dos projetos necessários ao atendimento dos anseios da população.

No exercício de 2010, o Estado de Alagoas estabeleceu as bases orçamentárias de sua gestão por meio dos seguintes instrumentos:

**Plano Plurianual - PPA:** O Plano Plurianual instituído pela Lei nº 6.923, de 08 de fevereiro de 2008, para o período de 2008 a 2011, estabeleceu políticas, estratégias, linhas de intervenção, diretrizes, programas e ações voltadas à promoção do desenvolvimento econômico e social sustentável e ao combate à pobreza e às desigualdades sociais. Em 2010, o Estado de Alagoas objetivando garantir a manutenção da qualidade dos programas, promoveu a revisão do PPA para o biênio 2010/2011, através da Lei nº 7.147, de 05 de março de 2010.

**Lei de Diretrizes Orçamentárias - LDO:** As diretrizes orçamentárias para o exercício financeiro de 2010 instituídas pela Lei nº 7.087, de 31 de julho de 2009, estabeleceu as prioridades e metas da Administração Pública Estadual, as diretrizes gerais para elaboração e a execução orçamentária, as disposições sobre alterações na legislação tributária do Estado, as disposições relativas às despesas com pessoal e encargos sociais e disposições finais.

**Lei Orçamentária Anual - LOA:** Em cumprimento ao disposto no Art. 176, incisos II e III da Constituição Estadual, em 5 de março de 2010, foi aprovada a Lei nº 7.146 que estimou a receita e fixou a despesa do Estado de Alagoas para o exercício de 2010 compreendendo, o Orçamento Fiscal e da Seguridade Social e o Orçamento de Investimento das Empresas.

**Cronograma de Execução Mensal de Desembolso:** Conforme determina a Lei de Responsabilidade Fiscal, foi estabelecido pelos Decretos Financeiros Estaduais nº 4.611/10, nº 5.291/10, nº 5.792/10, nº 6.728/10, nº 8.382/10 a programação financeira e o cronograma de execução mensal de desembolso para o exercício de 2010.

O Orçamento Geral do Estado para o exercício 2010 foi elaborado conforme os preceitos técnicos formais estabelecidos pela Lei Federal nº 4.320, de 17 de Março de 1964, e normas que regulamentam a matéria, destacando-se a Portaria Interministerial nº 163, de 04 de Maio de 2001 e suas alterações, compreendendo o Orçamento Fiscal e da Seguridade Social e o Orçamento de Investimento das Empresas, englobando os três Poderes que compõem a Administração Centralizada.

- **Orçamento Fiscal e da Seguridade Social**

O orçamento fiscal e da Seguridade Social abrange os fundos e entidades da administração direta e indireta, além das sociedades de economia mista quando necessitam de recursos complementares do Estado para a manutenção de suas atividades.

O Orçamento Fiscal e da Seguridade Social, para o exercício 2010, estimou a receita e fixou a despesa em R\$ 5,740 bilhões.

<b>PREVISÃO INICIAL DA RECEITA</b>	
<b>DISCRIMINAÇÃO</b>	<b>VALOR</b>
<b>RECEITAS CORRENTES</b>	<b>5.503.722</b>
<i>Tributária</i>	2.123.261
<i>Contribuições</i>	159.614
<i>Patrimonial</i>	24.813
<i>Agropecuária</i>	346
<i>Serviços</i>	189.654
<i>Transferências Correntes</i>	2.749.432
<i>Outras Receitas Correntes</i>	86.577
<i>Intraorçamentárias</i>	170.025
<b>DEDUÇÃO PARA O FUNDEB</b>	<b>(705.623)</b>
<i>Receita Corrente Após FUNDEB</i>	4.798.100
<b>RECEITAS DE CAPITAL</b>	<b>941.457</b>
<i>Operações de Crédito</i>	432.927
<i>Alienação de Bens</i>	241
<i>Transferências de Capital</i>	464.981
<i>Outras Receitas de Capital</i>	43.308
<i>Intraorçamentárias</i>	-
<b>RECEITA TOTAL</b>	<b>5.739.556</b>
<b>DOTAÇÃO INICIAL DA DESPESA</b>	
<b>DISCRIMINAÇÃO</b>	<b>VALOR</b>
<b>DESPESAS CORRENTES</b>	<b>4.112.385</b>
<i>Pessoal e Encargos Sociais</i>	2.311.339
<i>Juros e Encargos da Dívida</i>	137.321
<i>Outras Despesas Correntes</i>	1.496.506
<i>Intraorçamentárias</i>	167.219
<b>DESPESA DE CAPITAL</b>	<b>1.487.791</b>
<i>Investimentos</i>	924.215
<i>Inversões Financeiras</i>	16.198
<i>Amortização da Dívida</i>	546.906
<i>Intraorçamentárias</i>	472
<b>RESERVA ORÇAMENTÁRIA DO RPPS</b>	<b>139.376</b>
<b>RESERVA DE CONTINGÊNCIA</b>	<b>5</b>
<b>DESPESA TOTAL</b>	<b>5.739.556</b>

fonte: LOA/2010 - Valores em R\$ 1.000,00

- **Orçamento de Investimentos das Empresas Estatais**

O orçamento de investimentos compreende os investimentos realizados pelo governo nas empresas estatais em que ele, direta ou indiretamente, detenha a maioria do capital social com direito a voto. O orçamento de investimentos refere-se apenas aos investimentos das empresas estatais, não se preocupando com as receitas e despesas operacionais. Abrange as empresas públicas (100% do capital é do poder público) e as sociedades de economia mista (mais de 50% do capital com direito a voto pertencem ao governo).

O orçamento de investimentos das empresas foi previsto em R\$ 431,3 milhões.

<b>ESTIMATIVA DA RECEITA</b>	
<b>DISCRIMINAÇÃO</b>	<b>VALOR</b>
<b>1. RECURSOS PARA AUMENTO DO PATRIMÔNIO LÍQUIDO</b>	<b>16.419</b>
1.1 Tesouro Estadual	12.210
1.2 Demais Fontes	4.209
<b>2. OUTRAS FONTES</b>	<b>414.913</b>
<b>TOTAL GERAL DO ORÇAMENTO DE INVESTIMENTOS</b>	<b>431.332</b>

<b>FIXAÇÃO DA DESPESA</b>	
<b>DISCRIMINAÇÃO</b>	<b>VALOR</b>
<b>1. SECRETARIA DO PLANEJAMENTO E DO ORÇAMENTO</b>	<b>20.758</b>
1.1 Agência de Fomento de Alagoas S/A - AFAL	12.758
1.2 Cia de Empreendimentos, Intermediação e Parcerias de Alagoas - CEPAL	8.000
<b>2. SECRETARIA DO DESENV. ECONÔMICO, ENERGIA E LOGÍSTICA - SEDEC</b>	<b>195.768</b>
2.1 GÁS de Alagoas S/A - ALGÁS	160.139
2.2 Laboratório Industrial e Farmacêutico de Alagoas S/A - LIFAL	35.629
<b>3. SECRETARIA DA INFRAESTRUTURA</b>	<b>214.806</b>
3.1 Cia de Abastecimento D'Água e Saneamento de Alagoas - CASAL	214.806
<b>TOTAL GERAL DO ORÇAMENTO DE INVESTIMENTOS</b>	<b>431.332</b>

fonte: LOA/2010 - Valores em R\$ 1.000,00

## 1.2 Alterações Orçamentárias

Conforme autorização contida no artigo 8º, da Lei 7.146/2010 – LOA - o Governo do Estado realizou, no decorrer do exercício, alterações no orçamento inicial.

O demonstrativo analítico das alterações orçamentárias evidencia o aumento da dotação inicial para dotação orçamentária atualizada, por tipo de crédito.

<b>ALTERAÇÕES ORÇAMENTÁRIAS - CONSOLIDADO</b>	
<b>1. DOTAÇÃO INICIAL</b>	<b>5.739.556</b>
<b>2. CRÉDITOS ADICIONAIS</b>	<b>2.790.772</b>
2.1 Créditos Suplementares	2.220.225
2.1.1 Excesso de Arrecadação - Tesouro	288.738
2.1.2 Superávit Financeiro	235.763
2.1.3 Excesso de Arrecadação - Convênio	73.456
2.1.5 Por Anulação Total ou Parcial de Dotação	1.622.268
2.2 Créditos Especiais	29.588
2.2.1 Por Anulação Total ou Parcial de Dotação	29.588
2.3 Créditos Extraordinários	540.959
2.3.1 Crédito Extraordinário Aberto no Exercício	540.959
<b>3. (-) CANCELAMENTO DE DOTAÇÃO ORÇAMENTÁRIA</b>	<b>1.651.856</b>
<b>DOTAÇÃO ORÇAMENTÁRIA ATUALIZADA</b>	<b>6.878.472</b>

fonte: SIAFEM/AL - Valores em R\$ 1.000,00

Os créditos extraordinários do exercício foram abertos para atender despesas provenientes do estado de emergência e calamidade pública, declarado pelos Decretos Estaduais nº 6.592, 6593 e 6594, de 19 de junho de 2010, em decorrência das fortes chuvas que provocaram enxurradas e inundações em diversos municípios do Estado. Foram distribuídos pelas unidades gestoras da seguinte forma (valores em R\$ 1.000,00):

• Fundo Estadual de Defesa Civil.....	75.000
• Secretaria de Estado da Educao e do Esporte .....	122.274
• Fundo Estadual de Saude.....	43.684
• Secretaria de Estado da Infra-Estrutura .....	300.000
• Total Geral .....	540.958

O demonstrativo a seguir compara o oramento inicial com o final, e detalha as variaes ocorridas por origem de receita e grupo de despesa.

A previsao atualizada da receita teve um aumento de 15,74% em relao a previsao inicial, e teve como origem excessos de arrecadao de fontes Tesouro e Convênio, e receitas para cobertura dos créditos extraordinários.

PREVISÃO INICIAL DA RECEITA X PREVISÃO ATUALIZADA - CONSOLIDADO					
DISCRIMINAÇÃO	PREVISÃO INICIAL (A)	PREVISÃO ATUALIZADA (B)	AV <sup>1</sup>	AV <sup>2</sup>	VARIAÇÃO % (B/A)
<b>RECEITAS CORRENTES</b>	<b>5.503.722</b>	<b>5.949.826</b>	<b>95,89%</b>	<b>89,57%</b>	<b>8,11%</b>
Tributária	2.123.261	2.290.766	36,99%	34,49%	7,89%
Contribuições	159.614	159.614	2,78%	2,40%	0,00%
Patrimonial	24.813	33.426	0,43%	0,50%	34,71%
Agropecuária	346	346	0,01%	0,01%	0,00%
Serviços	189.654	197.618	3,30%	2,97%	4,20%
Transferências Correntes	2.749.432	3.009.064	47,90%	45,30%	9,44%
Outras Receitas Correntes	86.577	88.967	1,51%	1,34%	2,76%
Intraorçamentárias	170.025	170.025	2,96%	2,56%	0,00%
<b>DEDUÇÃO PARA O FUNDEB</b>	<b>(705.623)</b>	<b>(705.623)</b>	<b>-12,29%</b>	<b>-10,62%</b>	<b>0,00%</b>
Receita Corrente Após FUNDEB	4.798.100	5.244.203	83,60%	78,95%	9,30%
<b>RECEITAS DE CAPITAL</b>	<b>941.457</b>	<b>1.398.505</b>	<b>16,40%</b>	<b>21,05%</b>	<b>48,55%</b>
Operações de Crédito	432.927	432.927	7,54%	6,52%	0,00%
Alienação de Bens	241	241	0,00%	0,00%	0,00%
Transferências de Capital	464.981	922.029	8,10%	13,88%	98,29%
Outras Receitas de Capital	43.308	43.308	0,75%	0,65%	0,00%
<b>RECEITA TOTAL</b>	<b>5.739.556</b>	<b>6.642.709</b>	<b>100,00%</b>	<b>100,00%</b>	<b>15,74%</b>

fonte: SIAFEM/AL - Valores em R\$ 1.000,00

<sup>1</sup> Análise Vertical - participação do item da previsao inicial sobre a receita total da previsao inicial.

<sup>2</sup> Análise Vertical - participação do item da previsao atualizada sobre a receita total atualizada.

Em relao às dotaes, houve um incremento de R\$ 903,1 milhes, 19,84% da dotaao atualizada comparada à dotaao inicial, e foram alocados, em sua maioria, nos grupos de Outras Despesas Correntes e Investimentos.

Os recursos que deram origem a essas dotaes foram os excessos de arrecadao de fontes Tesouro e Convênios, as receitas para cobertura dos créditos extraordinários, e ainda o superávit financeiro apurado em balanço patrimonial.

DOTAÇÃO INICIAL X DOTAÇÃO ATUALIZADA - CONSOLIDADO					
DISCRIMINAÇÃO	DOTAÇÃO INICIAL (A)	DOTAÇÃO ATUALIZADA (B)	AV <sup>1</sup>	AV <sup>2</sup>	VARIAÇÃO % (B/A)
<b>DESPESAS CORRENTES</b>	<b>4.112.385</b>	<b>4.808.499</b>	<b>71,65%</b>	<b>69,91%</b>	<b>16,93%</b>
<i>Pessoal e Encargos Sociais</i>	2.311.339	2.497.834	40,27%	36,31%	8,07%
<i>Juros e Encargos da Dívida</i>	137.321	177.218	2,39%	2,58%	29,05%
<i>Outras Despesas Correntes</i>	1.496.506	2.005.568	26,07%	29,16%	34,02%
<i>Intraorçamentária</i>	167.219	127.880	2,91%	1,86%	-23,53%
<b>DESPESAS DE CAPITAL</b>	<b>1.487.791</b>	<b>2.050.593</b>	<b>25,92%</b>	<b>29,81%</b>	<b>37,83%</b>
<i>Investimentos</i>	924.215	1.554.844	16,10%	22,60%	68,23%
<i>Inversões Financeiras</i>	16.198	24.171	0,28%	0,35%	49,23%
<i>Amortização da Dívida</i>	546.906	471.373	9,53%	6,85%	-13,81%
<i>Intraorçamentária</i>	472	205	0,01%	0,00%	-56,53%
<b>RESERVA ORÇAMENTÁRIA DO RPPS</b>	<b>139.376</b>	<b>19.376</b>	<b>2,43%</b>	<b>0,28%</b>	<b>-86,10%</b>
<b>RESERVA DE CONTINGÊNCIA</b>	<b>5</b>	<b>5</b>	<b>0,00%</b>	<b>0,00%</b>	<b>0,00%</b>
<b>DOTAÇÃO TOTAL</b>	<b>5.739.556</b>	<b>6.878.472</b>	<b>100,00%</b>	<b>100,00%</b>	<b>19,84%</b>

fonte: SIAFEM/AL - Valores em R\$ 1.000,00

<sup>1</sup> Análise Vertical - participação do item da dotação inicial sobre a dotação inicial da despesa total.

<sup>2</sup> Análise Vertical - participação do item da dotação atualizada sobre a dotação atualizada da despesa total.

### 1.3 Administração Direta

As receitas da Administração Direta são formadas por ingressos, de caráter não devolutivo, disponíveis para cobertura das despesas públicas.

A previsão atualizada da receita para a Administração Direta, no exercício de 2010, alcançou o valor de R\$ 5,711 bilhões, superior em 15,36% da receita orçada inicial, aumento decorrente principalmente da atualização da previsão das receitas Tributárias e de Transferências Corrente e de Capital.

PREVISÃO INICIAL DA RECEITA X PREVISÃO ATUALIZADA - ADMINISTRAÇÃO DIRETA					
DISCRIMINAÇÃO	PREVISÃO INICIAL (A)	PREVISÃO ATUALIZADA (B)	AV <sup>1</sup>	AV <sup>2</sup>	VARIAÇÃO (B/A)
<b>RECEITAS CORRENTES</b>	<b>4.841.589</b>	<b>5.181.548</b>	<b>84,35%</b>	<b>78,00%</b>	<b>7,02%</b>
<i>Tributária</i>	2.100.353	2.267.122	36,59%	34,13%	7,94%
<i>Patrimonial</i>	11.428	16.179	0,20%	0,24%	41,58%
<i>Serviços</i>	200	363	0,00%	0,01%	81,64%
<i>Transferências Correntes</i>	2.657.999	2.826.274	46,31%	42,55%	6,33%
<i>Outras Receitas Correntes</i>	70.489	70.489	1,23%	1,06%	0,00%
<i>Intraorçamentárias</i>	1.120	1.120	0,02%	0,02%	0,00%
<i>Dedução da Receita p/ Formação do FUNDEB</i>	705.623	705.623	12,29%	10,62%	0,00%
<b>RECEITAS CORRENTES APÓS FUNDEB</b>	<b>4.135.966</b>	<b>4.475.925</b>	<b>72,06%</b>	<b>67,38%</b>	<b>8,22%</b>
<b>RECEITAS DE CAPITAL</b>	<b>814.523</b>	<b>1.234.793</b>	<b>14,19%</b>	<b>18,59%</b>	<b>51,60%</b>
<i>Operações de Crédito</i>	377.415	377.415	6,58%	5,68%	0,00%
<i>Alienação de Bens</i>	225	225	0,00%	0,00%	0,00%
<i>Transferências de Capital</i>	393.655	813.925	6,86%	12,25%	106,76%
<i>Outras Receitas de Capital</i>	43.227	43.227	0,75%	0,65%	0,00%
<b>RECEITA TOTAL ADMINISTRAÇÃO DIRETA</b>	<b>4.950.489</b>	<b>5.710.717</b>	<b>86,25%</b>	<b>85,97%</b>	<b>15,36%</b>
<b>RECEITA CONSOLIDADA</b>	<b>5.739.556</b>	<b>6.642.709</b>	<b>100,00%</b>	<b>100,00%</b>	<b>15,74%</b>

fonte: SIAFEM - Valores em R\$ 1.000,00

<sup>1</sup> Análise Vertical - participação do item da previsão inicial sobre a receita total consolidada da previsão inicial.

<sup>2</sup> Análise Vertical - participação do item da previsão atualizada sobre a receita total consolidada da previsão atualizada.

Do ponto de vista das despesas, o total da dotação atualizada da Administração Direta atingiu o valor de R\$ 5,235 bilhões, representando um aumento de 22,49%, contrapondo-se ao incremento da despesa total do Estado de 19,84%.

A tabela a seguir compara as dotações de despesa inicial e atualizada da Administração Direta, demonstrando as variações ocorridas em cada grupo de despesa.

O desequilíbrio verificado entre a previsão da receita e a dotação da despesa, justifica-se pelo fato da Administração Direta financiar, em parte, a Administração Indireta com recursos da fonte Tesouro.

DOTAÇÃO INICIAL X DOTAÇÃO ATUALIZADA - ADMINISTRAÇÃO DIRETA					
DISCRIMINAÇÃO	DOTAÇÃO INICIAL (A)	DOTAÇÃO ATUALIZADA (B)	AV <sup>1</sup>	AV <sup>2</sup>	VARIAÇÃO (B/A)
<b>DESPESAS CORRENTES</b>	<b>3.068.339</b>	<b>3.580.530</b>	<b>53,46%</b>	<b>52,05%</b>	<b>16,69%</b>
Pessoal e Encargos Sociais	1.808.656	2.077.680	31,51%	30,21%	14,87%
Juros e Encargos da Dívida	137.088	177.189	2,39%	2,58%	29,25%
Outras Despesas Correntes	1.000.510	1.249.461	17,43%	18,16%	24,88%
Intraorçamentária	122.084	76.199	2,13%	1,11%	-37,59%
<b>DESPESAS DE CAPITAL</b>	<b>1.205.641</b>	<b>1.654.713</b>	<b>21,01%</b>	<b>24,06%</b>	<b>37,25%</b>
Investimentos	646.205	1.165.286	11,26%	16,94%	80,33%
Inversões Financeiras	12.230	17.931	0,21%	0,26%	46,61%
Amortização da Dívida	546.790	471.346	9,53%	6,85%	-13,80%
Intraorçamentária	417	150	0,01%	0,00%	-64,00%
<b>RESERVA DE CONTINGÊNCIA</b>	<b>5</b>	<b>5</b>	<b>0,00%</b>	<b>0,00%</b>	<b>0,00%</b>
<b>DESPESA TOTAL - ADMINISTRAÇÃO DIRETA</b>	<b>4.273.985</b>	<b>5.235.247</b>	<b>74,47%</b>	<b>76,11%</b>	<b>22,49%</b>
<b>DESPESA CONSOLIDADA</b>	<b>5.739.556</b>	<b>6.878.472</b>	<b>100,00%</b>	<b>100,00%</b>	<b>19,84%</b>

fonte: SIAFEM/AL - Valores em R\$ 1.000,00

<sup>1</sup> Análise Vertical - participação do item da dotação inicial sobre a dotação inicial da despesa consolidada .

<sup>2</sup> Análise Vertical - participação do item da dotação atualizada sobre a dotação atualizada da despesa consolidada .

As tabelas a seguir comparam as dotações iniciais e atualizadas dos órgãos e poderes que compõem a Administração Direta.

A participação dos poderes Legislativo, Judiciário e ainda do Ministério Público no orçamento geral do Estado foi de 2,71%, 3,29% e 1,19% respectivamente.

DOTAÇÃO INICIAL DA DESPESA X DOTAÇÃO ATUALIZADA - ADMINISTRAÇÃO DIRETA					
PODERES E ÓRGÃOS	DOTAÇÃO INICIAL (A)	DOTAÇÃO ATUALIZADA (B)	AV <sup>1</sup>	AV <sup>2</sup>	VARIAÇÃO (B/A)
<b>PODER LEGISLATIVO</b>	<b>179.010</b>	<b>186.410</b>	<b>3,12%</b>	<b>2,71%</b>	<b>4,13%</b>
Assembléia Legislativa Estadual	119.977	127.377	2,09%	1,85%	6,17%
Tribunal de Contas	59.032	59.032	1,03%	0,86%	0,00%
<b>PODER JUDICIÁRIO</b>	<b>216.151</b>	<b>226.265</b>	<b>3,77%</b>	<b>3,29%</b>	<b>4,68%</b>
Tribunal de Justiça	216.151	226.265	3,77%	3,29%	4,68%
<b>MINISTÉRIO PÚBLICO</b>	<b>81.403</b>	<b>82.181</b>	<b>1,42%</b>	<b>1,19%</b>	<b>0,95%</b>
Ministério Público	81.403	82.181	1,42%	1,19%	0,95%
<b>TOTAL</b>	<b>476.564</b>	<b>494.855</b>	<b>8,30%</b>	<b>7,19%</b>	<b>3,84%</b>

fonte: SIAFEM/AL - Valores em R\$ 1.000,00

<sup>1</sup> Análise Vertical - participação do item da dotação inicial sobre a dotação inicial da despesa consolidada .

<sup>2</sup> Análise Vertical - participação do item da dotação atualizada sobre a dotação atualizada da despesa consolidada .

Ao Poder Executivo foram destinados 68,92% do orçamento total do Estado, e apresentou um incremento de 24,83% em relação ao orçamento inicial.

Os maiores orçamentos do Poder Executivo foram alocados às unidades gestoras: Encargos Gerais do Estado - unidade orçamentária responsável pelo pagamento do serviço da dívida e das contribuições complementares destinadas ao pagamento de inativos e pensionistas do Estado; Secretaria de Estado de Infraestrutura; Secretaria de Estado da Educação e do Esporte; e Encargos Financeiros do Estado com os Municípios - unidade responsável pelas transferências constitucionais aos municípios.



DOTAÇÃO INICIAL X DOTAÇÃO ATUALIZADA - ADMINISTRAÇÃO DIRETA					
PODERES E ÓRGÃOS	DOTAÇÃO INICIAL (A)	DOTAÇÃO ATUALIZADA (B)	AV <sup>1</sup>	AV <sup>2</sup>	VARIAÇÃO (B/A)
<b>PODER EXECUTIVO</b>	<b>3.797.421</b>	<b>4.740.393</b>	<b>66,16%</b>	<b>68,92%</b>	<b>24,83%</b>
Gabinete Civil	7.455	10.771	0,13%	0,16%	44,47%
Gabinete Militar	11.264	18.721	0,20%	0,27%	66,20%
Controladoria Geral do Estado	1.837	1.994	0,03%	0,03%	8,56%
Gabinete do Vice-Governador	1.259	1.567	0,02%	0,02%	24,47%
Corpo de Bombeiros Militar do Estado de Alagoas	57.497	70.882	1,00%	1,03%	23,28%
Procuradoria Geral do Estado	24.992	30.410	0,44%	0,44%	21,68%
Polícia Militar do Estado de Alagoas	385.576	390.812	6,72%	5,68%	1,36%
Defensoria Pública Geral do Estado	9.851	11.614	0,17%	0,17%	17,90%
Sec. de Estado da Agricultura e do Desenv. Agrário	55.754	105.602	0,97%	1,54%	89,41%
Sec. de Estado da Fazenda	117.315	159.256	2,04%	2,32%	35,75%
Sec. de Estado da Educação e do Esporte	611.641	848.427	10,66%	12,33%	38,71%
Sec. de Estado da Gestão Pública	21.550	42.779	0,38%	0,62%	98,51%
Sec. de Est. da Mulher, da Cidadania e Dir. Humanos	26.084	34.057	0,45%	0,50%	30,57%
Sec. de Estado do Planejamento e Orçamento	57.824	52.380	1,01%	0,76%	-9,41%
Sec. de Estado do Desenvolvimento Econômico	4.622	10.920	0,08%	0,16%	136,25%
Sec. de Estado da Saúde	148.890	183.716	2,59%	2,67%	23,39%
Sec. de Estado de Defesa Social	114.229	130.587	1,99%	1,90%	14,32%
Sec. de Estado da Comunicação	4.149	18.527	0,07%	0,27%	346,51%
Sec. de Estado do Trabalho, do Emprego e da Renda	5.971	11.370	0,10%	0,17%	90,41%
Sec. de Estado da Ciência, da Tecnologia e da Inovação	12.531	13.395	0,22%	0,19%	6,90%
Sec. de Estado da Infra-Estrutura	359.396	706.101	6,26%	10,27%	96,47%
Sec. de Estado da Cultura	14.233	16.800	0,25%	0,24%	18,04%
Sec. de Estado do Turismo	8.751	7.458	0,15%	0,11%	-14,77%
Sec. de Estado da Assistência e Desenvolvimento Social	3.737	4.337	0,07%	0,06%	16,06%
Sec. de Estado do Meio Ambiente e dos Rec. Hidricos	14.809	13.812	0,26%	0,20%	-6,74%
Encargos Gerais do Estado	1.096.956	1.113.932	19,11%	16,19%	1,55%
Encargos Financeiros com os Municípios	521.013	598.871	9,08%	8,71%	14,94%
Procuradoria Junto ao Tribunal de Contas	2.045	2.045	0,04%	0,03%	0,00%
Polícia Civil do Estado de Alagoas	94.293	122.831	1,64%	1,79%	30,27%
Ouvidoria Geral do Estado	648	1.178	0,01%	0,02%	81,61%
Sec. Especial de Promoção da Paz	1.244	5.236	0,02%	0,08%	321,03%
Reserva de Contingência	5	5	0,00%	0,00%	0,00%
<b>DESPESA CONSOLIDADA</b>	<b>5.739.556</b>	<b>6.878.472</b>	<b>100,00%</b>	<b>100,00%</b>	<b>19,84%</b>

fonte: SIAFEM/AL - Valores em R\$ 1.000,00

<sup>1</sup> Análise Vertical - participação do item da dotação inicial sobre a dotação inicial da despesa consolidada.

## 1.4 Administração Indireta

As receitas da Administração Indireta são formadas por recursos diretamente arrecadados, e por recursos provenientes de convênios firmados com entes Federais, Estaduais, Municipais ou Privados.

A previsão inicial da receita da Administração Indireta, em 2010, foi de R\$ 789,1 milhões, atualizada para R\$ 932 milhões, representando um incremento de 18,11%, ocorrido principalmente nas Transferências Corrente e de Capital.

PREVISÃO INICIAL DA RECEITA X PREVISÃO ATUALIZADA - ADMINISTRAÇÃO INDIRETA					
DISCRIMINAÇÃO	PREVISÃO INICIAL (A)	PREVISÃO ATUALIZADA (B)	AV <sup>1</sup>	AV <sup>2</sup>	VARIAÇÃO (B/A)
<b>RECEITAS CORRENTES</b>	<b>662.133</b>	<b>768.279</b>	<b>11,54%</b>	<b>11,57%</b>	<b>16,03%</b>
Tributária	22.908	23.645	0,40%	0,36%	3,22%
Contribuições	159.614	159.614	2,78%	2,40%	0,00%
Patrimonial	13.385	17.247	0,23%	0,26%	28,86%
Agropecuária	346	346	0,01%	0,01%	0,00%
Serviços	189.454	197.255	3,30%	2,97%	4,12%
Transferências Correntes	91.433	182.790	1,59%	2,75%	99,92%
Outras Receitas Correntes	16.087	18.477	0,28%	0,28%	14,86%
Intraorçamentárias	168.905	168.905	2,94%	2,54%	0,00%
<b>RECEITAS DE CAPITAL</b>	<b>126.934</b>	<b>163.713</b>	<b>2,21%</b>	<b>2,46%</b>	<b>28,97%</b>
Operações de Crédito	55.512	55.512	0,97%	0,84%	0,00%
Alienação de Bens	16	16	0,00%	0,00%	0,00%
Transferências de Capital	71.325	108.104	1,24%	1,63%	51,56%
Outras Receitas de Capital	81	81	0,00%	0,00%	0,00%
<b>RECEITA TOTAL - ADMINISTRAÇÃO INDIRETA</b>	<b>789.067</b>	<b>931.991</b>	<b>13,75%</b>	<b>14,03%</b>	<b>18,11%</b>
<b>RECEITA CONSOLIDADA</b>	<b>5.739.556</b>	<b>6.642.709</b>	<b>100,00%</b>	<b>100,00%</b>	<b>15,74%</b>

fonte: SIAFEM/AL - Valores em R\$ 1.000,00

<sup>1</sup> Análise Vertical - participação do item da previsão inicial sobre a receita total consolidada da previsão inicial.

<sup>2</sup> Análise Vertical - participação do item da previsão atualizada sobre a receita total consolidada da previsão atualizada.

A dotação orçamentária da Administração Indireta, para 2010, agregada por categoria econômica e grupo de despesa, foi fixada inicialmente em R\$ 1,466 bilhão, que somada aos créditos adicionais de R\$ 177,7 milhões, resultou numa despesa autorizada total de R\$ 1,643 bilhão, representando 23,89% do orçamento total do Estado. O incremento da dotação inicial foi de 12,12%.

A tabela abaixo compara as dotações iniciais e atualizadas da despesa da Administração Indireta, demonstrando as variações ocorridas em cada grupo de despesa, bem como a representatividade de cada item.

DOTAÇÃO INICIAL DA DESPESA X DOTAÇÃO ATUALIZADA - ADMINISTRAÇÃO INDIRETA					
DISCRIMINAÇÃO	DOTAÇÃO INICIAL (A)	DOTAÇÃO ATUALIZADA (B)	AV <sup>1</sup>	AV <sup>2</sup>	VARIAÇÃO (B/A)
<b>DESPESAS CORRENTES</b>	<b>1.044.046</b>	<b>1.227.969</b>	<b>18,19%</b>	<b>17,85%</b>	<b>17,62%</b>
Pessoal e Encargos Sociais	502.683	420.154	8,76%	6,11%	-16,42%
Juros e Encargos da Dívida	233	28	0,00%	0,00%	-87,91%
Outras Despesas Correntes	495.996	756.106	8,64%	10,99%	52,44%
Intraorçamentária	45.135	51.681	0,79%	0,75%	14,50%
<b>DESPESAS DE CAPITAL</b>	<b>282.149</b>	<b>395.880</b>	<b>4,92%</b>	<b>5,76%</b>	<b>40,31%</b>
Investimentos	278.011	389.557	4,84%	5,66%	40,12%
Inversões Financeiras	3.968	6.240	0,07%	0,09%	57,28%
Amortização da Dívida	116	27	0,00%	0,00%	-76,68%
Intraorçamentária	55	55	0,00%	0,00%	0,00%
<b>RESERVA DO RPPS</b>	<b>139.376</b>	<b>19.376</b>	<b>2,43%</b>	<b>0,28%</b>	<b>-86,10%</b>
<b>DESPESA - ADMINISTRAÇÃO INDIRETA</b>	<b>1.465.571</b>	<b>1.643.225</b>	<b>25,53%</b>	<b>23,89%</b>	<b>12,12%</b>
<b>DESPESA CONSOLIDADA</b>	<b>5.739.556</b>	<b>6.878.472</b>	<b>100,00%</b>	<b>100,00%</b>	<b>19,84%</b>

fonte: SIAFEM/AL - Valores em R\$ 1.000,00

<sup>1</sup> Análise Vertical - participação do item da dotação inicial sobre a dotação inicial da despesa consolidada.

<sup>2</sup> Análise Vertical - participação do item da dotação atualizada sobre a dotação atualizada da despesa consolidada.

A distribuição do orçamento pelas diversas Unidades Orçamentárias da Administração Indireta é demonstrada nas tabelas a seguir. Esta tabela apresenta também a participação do orçamento de cada unidade gestora em relação ao orçamento total do Estado

As unidades gestoras com maior participação no orçamento do Estado foram o Fundo Estadual de Saúde (6,40%) e o Fundo Previdenciário (4,34%).



DOTAÇÃO INICIAL X DOTAÇÃO ATUALIZADA POR ÓRGÃOS - AUTARQUIAS					
ÓRGÃOS	DOTAÇÃO INICIAL (A)	DOTAÇÃO ATUALIZADA (B)	AV <sup>1</sup>	AV <sup>2</sup>	VARIAÇÃO (B/A)
<b>AUTARQUIAS</b>	<b>505.631</b>	<b>608.859</b>	<b>8,81%</b>	<b>8,85%</b>	<b>20,42%</b>
Agência Reguladora dos Serv. Públicos do Estado de Alagoas	4.305	4.566	0,08%	0,07%	6,06%
Departamento de Estradas de Rodagem do Estado de Alagoas	146.745	231.341	2,56%	3,36%	57,65%
Departamento Estadual de Trânsito de Alagoas	46.799	55.509	0,82%	0,81%	18,61%
Instituto de Tecnol. em Inf. e Informática do Estado de Alagoas	24.125	27.799	0,42%	0,40%	15,23%
Agência de Defesa e Inspeção Agropecuária de Alagoas	9.238	10.688	0,16%	0,16%	15,70%
Instituto de Desenv. Rural e Abastecimento de Alagoas	6.507	6.507	0,11%	0,09%	0,00%
Instituto do Meio Ambiente do Estado de Alagoas	12.411	13.011	0,22%	0,19%	4,83%
Instituto Zumbi dos Palmares - IZP	7.359	7.359	0,13%	0,11%	0,00%
Diretoria de Teatros do Estado de Alagoas	8.494	7.774	0,15%	0,11%	-8,47%
Instituto de Assist. a Saúde dos Servid. do Estado de Alagoas	21.394	22.444	0,37%	0,33%	4,91%
Instituto de Metrologia e Qualidade de Alagoas	5.258	5.378	0,09%	0,08%	2,28%
Agência de Modernização da Gestão de Processos	13.346	20.177	0,23%	0,29%	51,18%
Instituto de Terras e Reforma Agrária de Alagoas	5.506	10.178	0,10%	0,15%	84,84%
Universidade Estadual de Ciências da Saúde de Alagoas	170.815	162.297	2,98%	2,36%	-4,99%
Universidade Estadual de Alagoas	23.328	23.829	0,41%	0,35%	2,15%
DOTAÇÃO INICIAL X DOTAÇÃO ATUALIZADA POR ÓRGÃOS - FUNDAÇÕES					
ÓRGÃOS	DOTAÇÃO INICIAL (A)	DOTAÇÃO ATUALIZADA (B)	AV <sup>1</sup>	AV <sup>2</sup>	VARIAÇÃO (B/A)
<b>FUNDAÇÕES</b>	<b>30.942</b>	<b>34.324</b>	<b>0,54%</b>	<b>0,50%</b>	<b>10,93%</b>
Fundação de Amparo a Pesquisa do Estado de Alagoas	30.942	34.324	0,54%	0,50%	10,93%
DOTAÇÃO INICIAL X DOTAÇÃO ATUALIZADA POR ÓRGÃOS - SOCIEDADES DE ECONOMIA MISTA					
ÓRGÃOS	DOTAÇÃO INICIAL (A)	DOTAÇÃO ATUALIZADA (B)	AV <sup>1</sup>	AV <sup>2</sup>	VARIAÇÃO (B/A)
<b>SOCIEDADES DE ECONOMIA MISTA</b>	<b>58.116</b>	<b>74.813</b>	<b>1,01%</b>	<b>1,09%</b>	<b>28,73%</b>
Cia. de Administração de Recursos Humanos e Patrimoniais	45.802	52.244	0,80%	0,76%	14,06%
Agência de Fomento de Alagoas	4.557	13.780	0,08%	0,20%	202,39%
Serviços de Engenharia de Alagoas	7.757	8.789	0,14%	0,13%	13,31%
DOTAÇÃO INICIAL X DOTAÇÃO ATUALIZADA POR ÓRGÃOS - FUNDOS					
PODERES E ÓRGÃOS	DOTAÇÃO INICIAL (A)	DOTAÇÃO ATUALIZADA (B)	AV <sup>1</sup>	AV <sup>2</sup>	VARIAÇÃO (B/A)
<b>FUNDOS</b>	<b>870.881</b>	<b>925.229</b>	<b>15,17%</b>	<b>13,45%</b>	<b>6,24%</b>
Fundo de Recursos Hídricos	23.725	18.583	0,41%	0,27%	-21,67%
Fundo do Turismo	1.641	1.641	0,03%	0,02%	0,00%
Fundo Estadual de Defesa ao Consumidor	1.296	1.296	0,02%	0,02%	0,00%
Fundo Penitenciário do Estado de Alagoas	180	53	0,00%	0,00%	-70,67%
Fundo para Infância e Adolescência	237	237	0,00%	0,00%	0,00%
Fundo Estadual de Registro e do Comércio	701	1.306	0,01%	0,02%	86,23%
Fundo Esp. de Apoio ao Desenv. Rural do Estado de Alagoas	67	67	0,00%	0,00%	0,00%
Fundo Especial do Ministério Público do Estado de Alagoas	425	425	0,01%	0,01%	0,00%
Fundo Previdenciário do Estado de Alagoas	418.716	298.716	7,30%	4,34%	-28,66%
Fundo Estadual de Assistência Social	9.503	22.463	0,17%	0,33%	136,37%
Fundo Especial de Desenv. das Ações do Tribunal de Contas	122	180	0,00%	0,00%	47,68%
Fundo Especial de Modernização do Poder Judiciário	16.119	34.217	0,28%	0,50%	112,28%
Fundo Especial de Desenvolvimento dos Esportes	1.088	1.252	0,02%	0,02%	15,05%
Fundo de Desenvolvimento de Recursos Humanos	3.600	4.198	0,06%	0,06%	16,60%
Fundo Estadual de Saúde	372.233	440.204	6,49%	6,40%	18,26%
Fundo de Modernização e Desenvolvimento Fazendário	12.860	9.943	0,22%	0,14%	-22,68%
Fundo de Desenvolvimento de Ações Culturais	3.565	3.325	0,06%	0,05%	-6,74%
Fundo de Desenv. Científico, Tecnológico e de Ed. Superior	45	-	0,00%	0,00%	-100,00%
Fundo de Modernização da Defensoria Pública	250	250	0,00%	0,00%	0,00%
Fundo Estadual de Habitação de Interesse Social	48	48	0,00%	0,00%	0,00%
Fundo Especial de Segurança Pública do Estado de Alagoas	2.620	3.690	0,05%	0,05%	40,84%
Fundo Especial da Escola Superior de Magistratura de Alagoas	303	623	0,01%	0,01%	105,61%
Fundo de Modernização da Procuradoria Geral do Estado	1.538	1.538	0,03%	0,02%	0,00%
Fundo Estadual da Defesa Civil	-	80.976	0,00%	1,18%	0,00%
<b>DESPESA - ADMINISTRAÇÃO INDIRETA</b>	<b>1.465.571</b>	<b>1.643.225</b>	<b>25,53%</b>	<b>23,89%</b>	<b>12,12%</b>
<b>DESPESA CONSOLIDADA</b>	<b>5.739.556</b>	<b>6.878.472</b>	<b>100,00%</b>	<b>100,00%</b>	<b>19,84%</b>

fonte: SIAFEM/AL - Valores em R\$ 1.000,00

<sup>1</sup> Análise Vertical - participação do item da dotação inicial sobre a dotação inicial da despesa consolidada .

<sup>2</sup> Análise Vertical - participação do item da dotação atualizada sobre a dotação atualizada da despesa consolidada .

## 2. EXECUÇÃO ORÇAMENTÁRIA

A execução orçamentária é um processo integrado por meio do qual as receitas e despesas públicas são realizadas.

O Estado pode desenvolver suas atividades de execução orçamentária centralizadamente, através dos seus órgãos de Administração Direta, ou de modo descentralizado, por meio de entidades dotadas de personalidade jurídica própria, chamadas de entidades da Administração Indireta.

Há de se observar que os Fundos, apesar de não possuírem personalidade jurídica própria, são neste compêndio tratados como pertencentes à Administração Indireta, com o intuito de não quebrarmos a base histórica das análises.

### • Receita Orçamentária

Para suprir suas necessidades, o Estado necessita de recursos financeiros obtidos junto à coletividade. O conjunto de todos os ingressos orçamentários de caráter não devolutivo auferido pelo poder público para alocação e cobertura das despesas orçamentárias representa as receitas orçamentárias.

A Receita Orçamentária é composta pelo somatório das Receitas Correntes, Receitas de Capital e deduções para o FUNDEB.

O FUNDEB – Fundo de Manutenção e Desenvolvimento da Educação Básica e de Valorização dos Profissionais da Educação - é um fundo de natureza contábil formado por recursos das três esferas de governo: Federal, Estadual e Municipal. Cada ente deposita uma parte definida de sua arrecadação, em uma conta especial, aberta no Banco do Brasil. Nos demonstrativos contábeis esses recursos transferidos para o FUNDEB são denominados como “Deduções da receita para formação do FUNDEB”. Estes recursos retornam para Estados e Municípios na proporção do número de alunos matriculados na educação básica, entre outros critérios, e são registrados na rubrica de receita “Transferências Multigovernamentais – Transferências do FUNDEB”. Em geral, os recursos que retornam ao Estado são inferiores ao que é depositado no fundo.

Os Estados contribuem para o FUNDEB com 20% da arrecadação do ITCMD, IPVA, ICMS, FPE, Cota-Parte IPI - exportação, e ICMS desoneração (L.C. 87/96), após as devidas transferências constitucionais aos municípios.

O Estado repassou para o FUNDEB o montante de R\$ 733,7 milhões, conforme quadro a seguir:

REPASSE PARA A FORMAÇÃO DO FUNDEB							
RUBRICAS	PRINCIPAL	MULTAS E JUROS	DÍVIDA ATIVA	(-) FECOEP	(-) TRANSFERÊNCIAS AOS MUNICÍPIOS	BASE DE CÁLCULO	REPASSE
ITCD	4.002	308	-	-	-	4.310	862
IPVA	111.968	2.691	829	-	57.744	57.744	11.473
ICMS	2.042.138	37.032	39.479	41.388	519.315	1.557.945	311.585
FPE	2.029.302	-	-	-	-	2.029.302	405.860
IPI-Exp	9.942	-	-	-	2.486	7.457	1.491
LC 87/96	12.288	-	-	-	-	12.288	2.458
<b>TOTAL</b>	<b>4.209.640</b>	<b>40.031</b>	<b>40.308</b>	<b>41.388</b>	<b>579.545</b>	<b>3.669.046</b>	<b>733.729</b>

fonte: SIAFEM/AL - Valores em R\$ 1.000,00

A arrecadação bruta do Estado foi de R\$ 6,496 bilhões, que após a dedução para o FUNDEB resultou num valor líquido de R\$ 5,762 bilhões. A Administração Direta participou com 89,82% da arrecadação, e a Administração Indireta com 10,18%.

A Receita Tributária representou 39,63% da receita total do Estado enquanto as Transferências Correntes, 52,03%.

A participação de cada tipo de administração na execução orçamentária total do Estado pode ser analisada pelos quadros a seguir.

PARTICIPAÇÃO DA ADMINISTRAÇÃO DIRETA E INDIRETA NA RECEITA REALIZADA						
DISCRIMINAÇÃO	RECEITA TOTAL DO ESTADO (A)	AV <sup>1</sup>	RECEITA ADMINISTRAÇÃO DIRETA (B)	AV <sup>2</sup>	RECEITA ADMINISTRAÇÃO INDIRETA (C)	AV <sup>3</sup>
<b>RECEITAS CORRENTES</b>	<b>5.695.865</b>	<b>98,84%</b>	<b>5.118.372</b>	<b>88,82%</b>	<b>577.493</b>	<b>10,02%</b>
Tributária	2.283.814	39,63%	2.259.676	39,21%	24.138	0,42%
Contribuições	133.194	2,31%	-	0,00%	133.194	2,31%
Patrimonial	71.177	1,24%	47.288	0,82%	23.889	0,41%
Agropecuária	95	0,00%	-	0,00%	95	0,00%
Serviços	96.962	1,68%	1.226	0,02%	95.736	1,66%
Transferências Correntes	2.998.386	52,03%	2.714.242	47,10%	284.145	4,93%
Outras Receitas Correntes	112.236	1,95%	95.940	1,66%	16.296	0,28%
<b>RECEITAS DE CAPITAL</b>	<b>800.290</b>	<b>13,89%</b>	<b>791.039</b>	<b>13,73%</b>	<b>9.250</b>	<b>0,16%</b>
Operações de Crédito	199.469	3,46%	199.469	3,46%	-	0,00%
Alienação de Bens	23.727	0,41%	23.727	0,41%	-	0,00%
Transferências de Capital	577.071	10,01%	567.820	9,85%	9.250	0,16%
Outras Receitas de Capital	23	0,00%	23	0,00%	-	0,00%
<b>RECEITA BRUTA</b>	<b>6.496.155</b>	<b>112,73%</b>	<b>5.909.411</b>	<b>102,55%</b>	<b>586.744</b>	<b>10,18%</b>
(-) Deduções da Receita - FUNDEB	(733.730)	-12,73%	(733.730)	-12,73%	-	0,00%
<b>RECEITA TOTAL APÓS DED. FUNDEB</b>	<b>5.762.425</b>	<b>100,00%</b>	<b>5.175.681</b>	<b>89,82%</b>	<b>586.744</b>	<b>10,18%</b>

fonte: SIAFEM/AL - Valores em R\$ 1.000,00

<sup>1</sup> Análise Vertical: Participação do item da receita no total da receita total após dedução do FUNDEB em 2010.

<sup>2</sup> Análise Vertical: Participação do item da receita da Administração Direta no total da receita após dedução do FUNDEB em 2010.

<sup>3</sup> Análise Vertical: Participação do item da receita da Administração Indireta no total da receita após dedução do FUNDEB em 2010.

### • Despesa Orçamentária

O conjunto de gastos públicos autorizados por meio de lei orçamentária ou de créditos adicionais, executadas pelo Estado para o funcionamento e manutenção dos serviços públicos prestados à sociedade, constitui-se em despesa orçamentária.

A despesa orçamentária é classificada, segundo a categoria econômica, em Despesas Correntes e Despesas de Capital.

As Despesas Correntes são destinadas à manutenção e funcionamento dos serviços públicos. Nesta categoria estão incluídas as despesas com Pessoal e Encargos Sociais, Juros e Encargos da Dívida e Outras Despesas Correntes.

As Despesas de Capital são dispêndios realizados com o propósito de formar ou adquirir bens de capital, provocando um acréscimo patrimonial no órgão ou entidade, sendo agrupadas em:

- *Investimentos: despesas necessárias ao planejamento e execução de obras, incluindo-se as aquisições de imóveis considerados necessários à execução de tais obras; aquisição de instalações, equipamentos e material permanente; constituição ou aumento do capital de empresas;*
- *Inversões financeiras: são despesas com aquisição de imóveis e bens de capital já em utilização, e também, títulos representativos de capital de entidades já constituídas, desde que a operação não importe em aumento de capital;*

- *Amortização da dívida: despesas com o pagamento do principal e da atualização monetária ou cambial referente à dívida pública consolidada ou fundada.*

*Em relação às despesas realizadas pelo Estado cerca de 76,75% foram executadas pela Administração Direta, e 23,25% pela Administração Indireta.*

PARTICIPAÇÃO DA ADMINISTRAÇÃO DIRETA E INDIRETA NA DESPESA REALIZADA						
DISCRIMINAÇÃO	DESPESA TOTAL DO ESTADO (A)	AV <sup>1</sup>	DESPESA ADMINISTRAÇÃO DIRETA (B)	AV <sup>2</sup>	DESPESA ADMINISTRAÇÃO INDIRETA (C)	AV <sup>3</sup>
<b>DESPESAS CORRENTES</b>	<b>4.408.230</b>	<b>77,65%</b>	<b>3.343.022</b>	<b>58,88%</b>	<b>1.065.207</b>	<b>18,76%</b>
<i>Pessoal e Encargos Sociais</i>	2.404.919	42,36%	2.031.226	35,78%	381.310	6,72%
<i>Juros e Encargos da Dívida</i>	173.215	3,05%	173.215	3,05%	-	0,00%
<i>Outras Despesas Correntes</i>	1.710.329	30,13%	1.063.096	18,73%	683.898	12,05%
<i>Intra-Orçamentária</i>	119.766	2,11%	75.485	1,33%		
<b>DESPESAS DE CAPITAL</b>	<b>1.268.987</b>	<b>22,35%</b>	<b>1.014.369</b>	<b>17,87%</b>	<b>254.618</b>	<b>4,48%</b>
<i>Investimentos</i>	847.140	14,92%	597.442	10,52%	249.698	4,40%
<i>Investimentos Financeiros</i>	21.020	0,37%	16.100	0,28%	4.920	0,09%
<i>Amortização de Dívida</i>	400.827	7,06%	400.827	7,06%	-	0,00%
<b>DESPESA TOTAL</b>	<b>5.677.217</b>	<b>100,00%</b>	<b>4.357.392</b>	<b>76,75%</b>	<b>1.319.825</b>	<b>23,25%</b>

fonte: SIAFEM/AL - Valores em R\$ 1.000,00

*Assim sendo, a Administração Direta financiou a Administração Indireta, no montante de R\$ 733,1 milhões.*

RESULTADO DA EXECUÇÃO ORÇAMENTÁRIA POR TIPO DE ADMINISTRAÇÃO			
DISCRIMINAÇÃO	TOTAL DO ESTADO (A)	ADMINISTRAÇÃO DIRETA (B)	ADMINISTRAÇÃO INDIRETA (C)
RECEITA TOTAL APÓS DED. FUNDEB	5.762.425	5.175.681	586.744
DESPESA TOTAL	5.677.217	4.357.392	1.319.825
<b>RESULTADO ORÇAMENTÁRIO</b>	<b>85.208</b>	<b>818.290</b>	<b>(733.081)</b>

fonte: SIAFEM/AL - Valores em 1.000,00

## 2.1. Administração Direta

### 2.1.1 Receita Orçamentária

*O total da receita orçamentária arrecadada pela Administração Direta, em 2010, atingiu R\$ 5,176 bilhões. Comparando-se com a receita prevista, houve uma insuficiência de arrecadação na ordem de R\$ 535,0 milhões.*

*As frustrações de arrecadação mais significativas ocorreram nas receitas de capital.*

RECEITA PREVISTA ATUALIZADA X RECEITA REALIZADA - ADMINISTRAÇÃO DIRETA				
DISCRIMINAÇÃO	PREVISÃO ATUALIZADA (A)	RECEITA REALIZADA (B)	DIFERENÇA (B-A)	VARIAÇÃO (B/A)
<b>RECEITAS CORRENTES</b>	<b>5.181.548</b>	<b>5.118.372</b>	<b>(63.176)</b>	<b>-1,22%</b>
Tributária	2.267.122	2.259.676	(7.446)	-0,33%
Patrimonial	16.179	47.288	31.109	192,28%
Serviços	363	642	279	76,82%
Transferências Correntes	2.826.274	2.714.242	(112.033)	-3,96%
Outras Receitas Correntes	70.489	95.939	25.450	36,10%
Intraorçamentárias	1.120	584	(536)	-47,83%
(-) Deduções da Receita - FUNDEB	(705.623)	(733.730)	(28.107)	3,98%
<b>RECEITAS CORRENTES APÓS FUNDEB</b>	<b>4.475.925</b>	<b>4.384.642</b>	<b>(91.283)</b>	<b>-2,04%</b>
<b>RECEITAS DE CAPITAL</b>	<b>1.234.793</b>	<b>791.039</b>	<b>(443.753)</b>	<b>-35,94%</b>
Operações de Crédito	377.415	199.469	(177.947)	-47,15%
Alienação de Bens	225	23.727	23.502	10445,28%
Transferências de Capital	813.925	567.820	(246.105)	-30,24%
Outras Receitas de Capital	43.227	23	(43.204)	-99,95%
<b>RECEITA TOTAL ADMINISTRAÇÃO DIRETA</b>	<b>5.710.717</b>	<b>5.175.681</b>	<b>(535.036)</b>	<b>-9,37%</b>
<b>RECEITA CONSOLIDADA</b>	<b>6.642.709</b>	<b>5.762.425</b>	<b>(880.284)</b>	<b>-13,25%</b>

fonte: SIAFEM/AL - Valores em R\$ 1.000,00

A arrecadação bruta da Administração Direta foi superior à arrecadação do ano anterior em R\$ 974,5 milhões, representando um incremento de 19,75%.

Com uma arrecadação de R\$ 5,118 bilhões, as receitas correntes representaram 98,89% da receita arrecadada pela Administração Direta. O crescimento verificado em relação ao ano de 2009 foi de 14,96%.

As receitas de capital atingiram o valor de R\$ 791,0 milhões, um aumento de 63,87% em relação ao ano anterior, influenciado principalmente pelo crescimento das Transferências de Capital.

A participação das receitas Tributárias no total da arrecadação da Administração Direta reduziu de 45,57% em 2009, para 43,66% em 2010, reflexo do aumento da participação das Receitas de Capital na arrecadação do Estado.

COMPARATIVO DA RECEITA REALIZADA - ADMINISTRAÇÃO DIRETA						
DISCRIMINAÇÃO	2009 (A)	2010 (B)	AV <sup>1</sup>	AV <sup>2</sup>	DIFERENÇA (B-A)	VARIAÇÃO (B/A)
<b>RECEITAS CORRENTES</b>	<b>4.452.183</b>	<b>5.118.372</b>	<b>103,81%</b>	<b>98,89%</b>	<b>666.189</b>	<b>14,96%</b>
Tributária	1.954.326	2.259.676	45,57%	43,66%	305.350	15,62%
Patrimonial	27.276	47.288	0,64%	0,91%	20.013	73,37%
Serviços	673	642	0,02%	0,01%	(30)	-4,52%
Transferências Correntes	2.392.464	2.714.242	55,79%	52,44%	321.778	13,45%
Outras Receitas Correntes	76.689	95.939	1,79%	1,85%	19.250	25,10%
Intraorçamentárias	755	584	0,02%	0,01%	(171)	-22,63%
<b>RECEITAS DE CAPITAL</b>	<b>482.715</b>	<b>791.039</b>	<b>11,26%</b>	<b>15,28%</b>	<b>308.325</b>	<b>63,87%</b>
Operações de Crédito	334.610	199.469	7,80%	3,85%	(135.141)	-40,39%
Alienação de Bens	890	23.727	0,02%	0,46%	22.837	2567,04%
Transferências de Capital	147.215	567.820	3,43%	10,97%	420.606	285,71%
Outras Receitas de Capital	0	23	0,00%	0,00%	23	0,00%
<b>RECEITA BRUTA</b>	<b>4.934.897</b>	<b>5.909.411</b>	<b>115,07%</b>	<b>114,18%</b>	<b>974.514</b>	<b>19,75%</b>
(-) Deduções da Receita - FUNDEB	(646.175)	(733.730)	-15,07%	-14,18%	(87.555)	13,55%
<b>RECEITA TOTAL APÓS FUNDEB</b>	<b>4.288.722</b>	<b>5.175.681</b>	<b>100,00%</b>	<b>100,00%</b>	<b>886.959</b>	<b>20,68%</b>

fonte: SIAFEM/AL - Valores em R\$ 1.000,00

<sup>1</sup> Análise Vertical: Participação do item da receita no total da receita total após dedução do FUNDEB em 2009.

<sup>2</sup> Análise Vertical: Participação do item da receita no total da receita total após dedução do FUNDEB em 2010.

As receitas da Administração Direta mantêm uma trajetória de crescimento nos últimos cinco anos, prejudicada no ano de 2009 pela crise financeira mundial, mas recuperada no ano de 2010.

As Receitas Correntes da Administração Direta tiveram um incremento real de 30,00%, no período de 2010 em relação a 2006, com destaque para o incremento do ICMS de 29,46% e das Transferências Correntes, de 29,37%.

EVOLUÇÃO DA RECEITA 2006 - 2010 - ADMINISTRAÇÃO DIRETA							
DISCRIMINAÇÃO	2006	2007	2008	2009	2010	2006 - 2010	2009 - 2010
<b>RECEITAS CORRENTES</b>	<b>3.937.139</b>	<b>4.422.654</b>	<b>4.825.090</b>	<b>4.732.713</b>	<b>5.118.372</b>	<b>30,00%</b>	<b>8,15%</b>
<i>Tributária</i>	1.782.535	1.878.937	2.016.040	2.077.466	2.259.676	26,77%	8,77%
ICMS	1.577.485	1.653.539	1.763.529	1.812.164	2.042.137	29,46%	12,69%
IPVA	77.058	88.757	96.707	108.295	111.968	45,30%	3,39%
Outras	127.993	136.641	155.804	157.008	105.571	-17,52%	-32,76%
<i>Patrimonial</i>	14.843	21.627	49.454	28.995	47.288	218,59%	63,09%
Agropecuária	21					-	0,00%
Serviços	179	182	111	715	642	259,46%	-10,18%
Transferências Correntes	2.098.021	2.392.582	2.688.851	2.543.211	2.714.242	29,37%	6,72%
FPE	1.693.680	1.883.232	2.164.183	2.001.411	2.029.302	19,82%	1,39%
Outras	404.340	509.350	524.668	541.800	684.940	69,40%	26,42%
Outras Receitas Correntes	41.541	129.115	70.452	81.521	95.940	130,95%	17,69%
Intra - Orçamentárias	-	211	182	803	585	-	-27,13%
(-) Deduções da Receita - FUNDEB	(449.135)	(527.311)	(653.964)	(686.890)	(733.730)	63,36%	6,82%
<b>RECEITAS CORRENTES APÓS FUNDEB</b>	<b>3.488.004</b>	<b>3.895.343</b>	<b>4.171.126</b>	<b>4.045.823</b>	<b>4.384.642</b>	<b>25,71%</b>	<b>8,37%</b>
<b>RECEITAS DE CAPITAL</b>	<b>184.843</b>	<b>96.985</b>	<b>152.823</b>	<b>513.131</b>	<b>791.039</b>	<b>327,95%</b>	<b>54,16%</b>
Operações de Crédito		-	4.429	355.694	199.469		-43,92%
Alienação de Bens	74.931	1.587	186	946	23.727	-68,33%	2407,92%
Amortização de Empréstimos		2	-	-		-	-
Transferências de Capital	103.342	95.396	148.207	156.491	567.820	449,46%	262,85%
Outras Receitas de Capital	6.571				23	-99,64%	0,00%
<b>RECEITA TOTAL DA ADMINISTRAÇÃO DIRETA</b>	<b>3.672.847</b>	<b>3.992.328</b>	<b>4.323.948</b>	<b>4.558.953</b>	<b>5.175.681</b>	<b>40,92%</b>	<b>13,53%</b>
Varição ( % )	8,26%	8,70%	8,31%	5,43%	13,53%		
<b>RECEITA CONSOLIDADA</b>	<b>4.052.239</b>	<b>4.451.815</b>	<b>4.825.470</b>	<b>5.189.866</b>	<b>5.762.425</b>	<b>42,20%</b>	<b>11,03%</b>
Varição ( % )	7,86%	9,86%	8,39%	7,55%	11,03%		

fonte: SIAFEM - valores em R\$ 1.000,00

Valores monetários da receita tributária arrecadada calculada a preços de dezembro de 2010 ( IPC-A - IBGE)

### 2.1.1.1 – Receitas Correntes

As Receitas Correntes são recursos provenientes de atividades próprias do Estado destinadas a cobrir as despesas orçamentárias que visam à manutenção das atividades governamentais. Nessa categoria econômica incluem-se as receitas tributárias, de contribuições, patrimoniais, agropecuária, industrial, de serviços e outras receitas correntes e, ainda, as provenientes de recursos financeiros recebidos de outras pessoas de direito público ou privado, quando destinadas a atender despesas classificáveis em despesas correntes.

- **Receitas Tributárias**

A Receita Tributária é resultante da cobrança de Impostos, Taxas e Contribuições de Melhoria sendo uma das maiores fontes de recursos do Estado de Alagoas, representando 33,59% da receita consolidada do Estado, após a dedução para o FUNDEB.

O crescimento da receita tributária bruta, em comparação ao ano anterior, foi de 15,62%. O ICMS apresentou um crescimento nominal de 19,79%, resultando em um pequeno aumento de sua participação na receita total do Estado de 2009 para 2010, ou seja, de 34,92% para 35,44%. Em 2010, o ICMS passa então ao status de principal receita do Estado, a partir da queda de participação da receita de FPE - Fundo de Participação dos Estados (35,22%).

A queda acentuada, de 29,78%, na arrecadação do imposto de renda, no ano, foi decorrente do fato do ente gestor do regime próprio de previdência do Estado - AL Previdência não ter repassado ao Estado os valores referentes ao Imposto de Renda Retido na Fonte sobre os proventos dos inativos e pensões, situação a ser normalizada em 2011.



COMPARATIVO DA RECEITA TRIBUTÁRIA REALIZADA - ADMINISTRAÇÃO DIRETA						
DISCRIMINAÇÃO	2009 (A)	2010 (B)	AV <sup>1</sup> 2009	AV <sup>1</sup> 2010	DIFERENÇA (B-A)	VARIAÇÃO (B/A)
<b>IMPOSTOS</b>	<b>1.950.225</b>	<b>2.256.545</b>	<b>39,95%</b>	<b>39,16%</b>	<b>306.320</b>	<b>15,71%</b>
ICMS	1.704.749	2.042.138	34,92%	35,44%	337.389	19,79%
IPVA	101.876	111.968	2,09%	1,94%	10.092	9,91%
ITCD	3.420	4.002	0,07%	0,07%	582	17,01%
Imposto s/ Renda	140.180	98.437	2,87%	1,71%	(41.743)	-29,78%
<b>TAXAS</b>	<b>4.100</b>	<b>3.130</b>	<b>0,08%</b>	<b>0,05%</b>	<b>(969)</b>	<b>-23,64%</b>
Taxa pelo Exercício do Poder de Polícia	882	1.057	0,02%	0,02%	176	19,94%
Taxas pela Prestação de Serviços	3.218	2.073	0,07%	0,04%	(1.145)	-35,59%
<b>CONTRIBUIÇÃO DE MELHORIA</b>	<b>1</b>	<b>0</b>	<b>0,00%</b>	<b>0,00%</b>	<b>(1)</b>	<b>-80,71%</b>
<b>RECEITA TRIBUTÁRIA</b>	<b>1.954.326</b>	<b>2.259.676</b>	<b>40,03%</b>	<b>39,21%</b>	<b>305.350</b>	<b>15,62%</b>
Dedução - Rec. Tributária para o FUNDEB	(265.906)	(323.920)	-5,45%	-5,62%	(58.014)	21,82%
<b>RECEITA TRIBUTÁRIA APÓS O FUNDEB</b>	<b>1.688.420</b>	<b>1.935.756</b>	<b>34,58%</b>	<b>33,59%</b>	<b>247.336</b>	<b>14,65%</b>
<b>RECEITA CONSOLIDADA</b>	<b>4.882.240</b>	<b>5.762.425</b>	<b>100,00%</b>	<b>100,00%</b>	<b>880.185</b>	<b>18,03%</b>

fonte: SIAFEM/AL - Valores em R\$ 1.000,00

<sup>1</sup> Análise Vertical: Participação do item da receita da Administração Direta no total da receita consolidada realizada em 2009.

<sup>2</sup> Análise Vertical: Participação do item da receita da Administração Direta no total da receita consolidada realizada em 2010.

A receita tributária teve um incremento real de 26,77% em relação a 2006, e de 8,77% em relação ao ano anterior. O crescimento real do ICMS, do IPVA e do ITCD, em relação a 2009, foi de 12,69%, 3,39% e 10,08%, respectivamente.

EVOLUÇÃO DA RECEITA TRIBUTÁRIA - ADMINISTRAÇÃO DIRETA							
DISCRIMINAÇÃO	2006	2007	2008	2009	2010	2006 - 2010	2009 - 2010
<b>IMPOSTOS</b>	<b>1.779.628</b>	<b>1.875.722</b>	<b>2.011.681</b>	<b>2.073.107</b>	<b>2.256.545</b>	<b>26,80%</b>	<b>8,85%</b>
ICMS	1.577.485	1.653.539	1.763.529	1.812.164	2.042.138	29,46%	12,69%
IPVA	77.058	88.757	96.707	108.295	111.968	45,30%	3,39%
ITCD	1.962	2.863	2.973	3.635	4.002	103,96%	10,08%
Imposto s/ Renda	123.123	130.563	148.472	149.013	98.437	-20,05%	-33,94%
<b>TAXAS</b>	<b>2.907</b>	<b>3.215</b>	<b>4.358</b>	<b>4.358</b>	<b>3.130</b>	<b>7,66%</b>	<b>-28,18%</b>
Taxa pelo Exercício do Poder de Polícia	872	852	946	938	1.057	21,23%	12,79%
Taxas pela Prestação de Serviços	2.035	2.363	3.412	3.421	2.073	1,85%	-39,41%
<b>CONTRIBUIÇÃO DE MELHORIA</b>	<b>-</b>	<b>-</b>	<b>-</b>	<b>1</b>	<b>0</b>		<b>-80,62%</b>
<b>RECEITA TRIBUTÁRIA</b>	<b>1.782.535</b>	<b>1.878.937</b>	<b>2.016.040</b>	<b>2.077.467</b>	<b>2.259.676</b>	<b>26,77%</b>	<b>8,77%</b>
Dedução - Rec. Tributária para o FUNDEB	(191.525)	(209.770)	(252.837)	(282.661)	(323.920)	69,13%	14,60%
<b>RECEITA TRIBUTÁRIA APÓS O FUNDEB</b>	<b>1.591.010</b>	<b>1.669.167</b>	<b>1.763.203</b>	<b>1.794.806</b>	<b>1.935.756</b>	<b>21,67%</b>	<b>7,85%</b>
<b>Variação real da Receita Tributária após o Fundeb</b>	<b>11,84%</b>	<b>4,91%</b>	<b>5,63%</b>	<b>1,79%</b>	<b>7,85%</b>		

fonte: SIAFEM/AL - Valores em R\$ 1.000,00

A arrecadação total do ICMS resultou no montante de R\$ 2,042 bilhões, representando 35,44% da receita total arrecadada pelo Estado.

A análise da composição do ICMS demonstra que apenas cinco componentes (Substituição Tributária, ICMS Normal, Comunicação, Energia Elétrica e ICMS Antecipado) responderam com 89,02% da arrecadação deste tributo, com destaque para o ICMS por Substituição Tributária, e o ICMS Normal. A participação destes itens no total da receita de ICMS foi de 36,10% e 23,37%, respectivamente.

COMPARATIVO DA ARRECAÇÃO DOS COMPONENTES DO ICMS - ADMINISTRAÇÃO DIRETA					
DISCRIMINAÇÃO	2009 (A)	2010 (B)	AV <sup>1</sup> 2009	AV <sup>2</sup> 2010	VARIAÇÃO (B/A)
Substituição Tributária	594.969	737.156	34,90%	36,10%	23,90%
Normal	395.461	477.262	23,20%	23,37%	20,69%
Comunicação	161.851	187.661	9,49%	9,19%	15,95%
Energia Elétrica	175.069	176.050	10,27%	8,62%	0,56%
ICMS Antecipado	188.674	239.787	11,07%	11,74%	27,09%
Transporte	20.073	20.956	1,18%	1,03%	4,40%
Diferencial de Alíquota	31.568	19.400	1,85%	0,95%	-38,55%
Importação	7.230	4.859	0,42%	0,24%	-32,79%
ICMS Parcelamento Especial Setor Sucroalcooleiro	20.771	22.595	1,22%	1,11%	8,78%
Parcelamento	17.765	60.560	1,04%	2,97%	240,89%
Remissão	2.186	1.715	0,13%	0,08%	-21,56%
ICMS Incentivado	9.093	10.597	0,53%	0,52%	16,54%
ICMS - Fundo de Combate a Pobreza	37.382	41.388	2,19%	2,03%	10,72%
Telecomunicação	12.268	1.801	0,72%	0,09%	-85,32%
Simples Nacional	21.472	28.316	1,26%	1,39%	31,87%
Outros	8.916	12.037	0,52%	0,59%	35,01%
<b>TOTAL DA RECEITA DO ICMS</b>	<b>1.704.749</b>	<b>2.042.138</b>	<b>100,00%</b>	<b>100,00%</b>	<b>19,79%</b>

fonte: SIAFEM – valores em R\$ 1.000,00

<sup>1</sup>Análise Vertical. Participação do item no total da arrecadação mensal do ICMS no exercício de 2009.

<sup>2</sup>Análise Vertical. Participação do item no total da arrecadação mensal do ICMS no exercício de 2010.

Nos últimos cinco anos, a receita de ICMS teve um incremento real de 29,46%, sendo que os componentes de Substituição Tributária, Normal, Comunicação, Energia Elétrica e ICMS Antecipado cresceram 82,30%, 14,77%, 30,51%, 0,35% e 21,38%, respectivamente. A política fiscal estabelecida pela Secretaria de Estado de Fazenda (SEFAZ) tem se baseado no aumento da participação da Substituição Tributária e do ICMS Antecipado na arrecadação desse imposto.

A redução das tarifas de energia elétrica (Res. N° 873/09 – ANEEL), o aumento da margem das faixas de consumo classificadas como baixa renda, e a ocorrência das cheias em vários municípios do Estado foram os fatores apontados pela Cia. Energética do Estado de Alagoas – CEAL para a redução brusca do ICMS sobre Energia Elétrica.

EVOLUÇÃO DA ARRECAÇÃO DOS COMPONENTES DO ICMS - ADMINISTRAÇÃO DIRETA							
DISCRIMINAÇÃO	2006	2007	2008	2009	2010	2006 - 2010	2009 - 2010
Substituição Tributária	404.362	457.526	535.780	632.457	737.140	82,30%	16,55%
Normal	415.830	416.987	405.689	420.378	477.262	14,77%	13,53%
Comunicação	143.789	165.866	167.370	172.049	187.661	30,51%	9,07%
Energia Elétrica	175.441	145.856	174.405	186.100	176.050	0,35%	-5,40%
ICMS Antecipado	197.550	196.537	207.356	200.563	239.787	21,38%	19,56%
Transporte	20.037	22.696	26.144	21.338	20.956	4,59%	-1,79%
Diferencial de Alíquota	15.840	20.580	23.321	33.557	19.400	22,47%	-42,19%
Importação	6.689	12.558	9.400	7.685	3.997	-40,25%	-47,99%
ICMS Parcelamento Especial Setor Sucroalcooleiro	40.303	32.981	27.658	22.080	22.595	-43,94%	2,33%
Parcelamento	17.558	17.059	50.766	18.885	60.560	244,91%	220,68%
Remissão	16.527	29.001	8.132	2.324	1.715	-89,62%	-26,21%
ICMS Incentivado	8.994	9.328	9.936	9.666	10.597	17,83%	9,64%
ICMS Micro Empresa	4.097	2.563	235	165	-	-	-
ICMS Estimativa Fixa	255	165	25	-	-	-	-
ICMS Empresas de Pequeno Porte	5.993	3.309	135	262	-	-	-
Alcool Etílico Hidratado	17.208	26.539	33.734	-	-	-	-
ICMS - Fundo de Combate a Pobreza	37.908	39.034	39.193	39.738	41.388	9,18%	4,15%
Telecomunicação	32.164	31.845	14.768	13.041	1.801	-94,40%	-86,19%
Simples Nacional	-	7.842	20.938	22.825	28.316	-	24,06%
Outros	16.940	15.269	8.544	9.042	12.037	-28,95%	33,12%
<b>TOTAL DA RECEITA DO ICMS</b>	<b>1.577.485</b>	<b>1.653.539</b>	<b>1.763.529</b>	<b>1.812.155</b>	<b>2.041.260</b>	<b>29,40%</b>	<b>12,64%</b>
<b>VARIAÇÃO (%)</b>	<b>14,05%</b>	<b>4,82%</b>	<b>6,65%</b>	<b>2,76%</b>	<b>12,64%</b>		

fonte: SIAFEM – valores em R\$ 1.000,00 Valores monetários da receita arrecadaada do ICMS calculada a preços de dezembro de 2010 (IPC-A - IBGE)

Varição percentual do valor total da Receita do ICMS corrigida em cada ano.



- **Transferências Correntes**

As Transferências Correntes são compostas principalmente por recursos transferidos pela União seja por determinação legal ou constitucional, seja por transferências voluntárias (convênios).

Representando a maior fonte de recursos do Estado de Alagoas, com 39,99% no total da receita do Estado, esta origem de receita teve sua participação reduzida no ano de 2010, em comparação ao de 2009, embora tenha tido um crescimento nominal de 14,52%. Essa redução teve interferência direta do aumento das receitas de capital, uma vez que estas ganharam participação.

Nesta subcategoria, a receita mais expressiva é a Cota-Parte do Fundo de Participação dos Estados e do Distrito Federal – FPE no montante de R\$ 2,029 bilhões, representando 35,22% da receita do Estado.

A espécie Transferências Multigovernamentais abriga os recursos advindos do FUNDEB, e atingiu o valor de R\$ 424,5 milhões. É dividida em Transferências do FUNDEB, cujo montante de arrecadação foi de R\$ 355,9 milhões, e Transferência da Complementação da União ao FUNDEB, no valor de R\$ 68,6 milhões. Pode-se perceber que as transferências de recursos do FUNDEB foram insuficientes para compensar os repasses do Estado para o fundo, gerando uma perda de R\$ 309,2 milhões.

As receitas de Transferências de Convênios tiveram um aumento expressivo, fruto do esforço do governo na captação de recursos junto ao governo federal.

COMPARATIVO DA ARRECAÇÃO DAS TRANSFERÊNCIAS CORRENTES 2009 - 2010 - ADMINISTRAÇÃO DIRETA					
DISCRIMINAÇÃO	2009 ( A )	2010 ( B )	AV <sup>1</sup> 2009	AV <sup>2</sup> 2010	VARIAÇÃO ( B/A )
Cota-Parte Fundo de Participação dos Estados	1.882.779	2.029.302	38,56%	35,22%	7,78%
Cota-Parte sobre IPI - Estados Exportação	8.369	9.942	0,17%	0,17%	18,79%
Cota-Parte CIDE	13.607	24.983	0,28%	0,43%	83,60%
Demais Contribuições da União	-	-	0,00%	0,00%	0,00%
Transferências da Compensação Financeira	55.688	60.126	1,14%	1,04%	7,97%
Transf. Fundo Nacional do Desenvolvimento da Educação	17.702	9.457	0,36%	0,16%	-46,58%
Transferência Financeira - ICMS Desoneração - LC 87/96	12.288	12.288	0,25%	0,21%	0,00%
Transferência Apoio Financeiro aos Estados	-	32.948	0,00%	0,57%	0,00%
Transferências Multigovernamentais	353.070	424.515	7,23%	7,37%	20,24%
Transferências de Instituições Privadas	115	-	0,00%	0,00%	-100,00%
Transferências de Convênios	48.846	110.681	1,00%	1,92%	126,59%
<b>TOTAL DAS TRANSFERÊNCIAS CORRENTES</b>	<b>2.392.464</b>	<b>2.714.242</b>	<b>49,00%</b>	<b>47,10%</b>	<b>13,45%</b>
Dedução - Transferências Correntes para o FUNDEB	(380.269)	(409.809)	-7,79%	-7,11%	7,77%
<b>TOTAL DAS TRANSFERÊNCIAS APÓS FUNDEB</b>	<b>2.012.195</b>	<b>2.304.432</b>	<b>41,21%</b>	<b>39,99%</b>	<b>14,52%</b>
<b>RECEITA CONSOLIDADA</b>	<b>4.882.240</b>	<b>5.762.425</b>	<b>100,00%</b>	<b>100,00%</b>	<b>18,03%</b>

fonte: SIAFEM/AL - Valores em R\$ 1.000,00

<sup>1</sup> Análise Vertical. Participação do item das Transferências Correntes na receita consolidada no exercício de 2009.

<sup>2</sup> Análise Vertical. Participação do item das Transferências Correntes na receita consolidada no exercício de 2010.

Após uma queda, em 2009, de 5,42% na trajetória de crescimento das receitas de transferências correntes após o FUNDEB, o ano de 2010 foi marcado por uma recuperação da arrecadação desses recursos.

O incremento de 1,39% da arrecadação do FPE do período de 2010 em relação a 2009 foi insuficiente para recuperar os patamares atingidos em 2008. As únicas espécies neste grupo que tiveram incremento real ao longo do período de 2006 a 2009 foram as Transferências Multigovernamentais e as Transferências de Convênios.

EVOLUÇÃO DA ARRECAÇÃO DAS TRANSFERÊNCIAS CORRENTES - ADMINISTRAÇÃO DIRETA							
DISCRIMINAÇÃO	2006	2007	2008	2009	2010	2006 - 2010	2009 - 2010
Cota-Parte Fundo de Participação dos Estados	1.693.680	1.883.232	2.164.183	2.001.411	2.029.302	19,82%	1,39%
Cota-Parte sobre IPI - Estados Exportação	11.511	11.106	14.088	8.897	9.942	-13,63%	11,75%
Cota-Parte CIDE	31.316	31.158	24.907	14.464	24.983	-20,22%	72,72%
Demais Contribuições da União	63.947	55.755	38.588	-	-	-100,00%	-
Transferências da Compensação Financeira	76.676	66.999	63.525	59.196	60.126	-21,58%	1,57%
Transf. Fundo Nacional do Desenvolvimento da Educação	24.245	18.592	17.632	18.818	9.457	-60,99%	-49,74%
Transferência Financeira - ICMS Desoneração - LC 87/96	15.090	14.483	13.614	13.062	12.288	-18,57%	-5,93%
Transferência Apoio Financeiro aos Estados	-	-	-	-	32.948	-	-
Transferências Multigovernamentais	152.390	248.709	312.210	375.317	424.515	178,57%	13,11%
Transferências de Instituições Privadas	-	-	-	122	-	-	-100,00%
Transferências de Convênios	29.167	62.548	40.105	51.924	110.681	279,47%	113,16%
<b>TOTAL DAS TRANSFERÊNCIAS CORRENTES</b>	<b>2.098.021</b>	<b>2.392.582</b>	<b>2.688.851</b>	<b>2.543.211</b>	<b>2.714.242</b>	<b>29,37%</b>	<b>6,72%</b>
Dedução - Transferências Correntes para o FUNDEB	(257.610)	(317.541)	(401.127)	(404.229)	(409.809)	59,08%	1,38%
<b>TOTAL DAS TRANSFERÊNCIAS APÓS O FUNDEB</b>	<b>1.840.410</b>	<b>2.075.041</b>	<b>2.287.724</b>	<b>2.138.982</b>	<b>2.304.432</b>	<b>25,21%</b>	<b>7,73%</b>
Varição das Transferências Correntes após o Fundeb ( % )	4,92%	14,04%	12,38%	-5,42%	6,72%		

fonte: SIAFEM - Valores em R\$ 1.000,00

Valores monetários da receita arrecadada das Transferências Correntes calculada a preços de dezembro de 2010 (IPC-A - IBGE)

Varição percentual do valor da Receita de Transferências Correntes após FUNDEB a cada ano.

### • Outras Receitas Correntes

Em 2010, a receita arrecadada no grupo Outras Receitas Correntes foi de R\$ 95,9 milhões, o que corresponde a um incremento de 25,10% alavancado pelo desempenho da rubrica Multas e Juros de Mora e Receita da Dívida Ativa.

A redução na rubrica Receitas Diversas, em 2010, é reflexo da realização do contrato de exploração de serviços bancários com a Caixa Econômica Federal no ano de 2009, no valor de R\$ 32 milhões.

COMPARATIVO DA ARRECAÇÃO DE OUTRAS RECEITAS CORRENTES - ADMINISTRAÇÃO DIRETA					
DISCRIMINAÇÃO	2009 ( A )	2010 ( B )	AV <sup>1</sup> 2009	AV <sup>2</sup> 2010	VARIAÇÃO ( B/A )
Multas e Juros de Mora	32.667	53.627	0,67%	0,93%	64,16%
Indenizações e Restituições	569	788	0,01%	0,01%	38,39%
Receita da Dívida Ativa	1.951	27.902	0,04%	0,48%	1330,31%
Receitas Diversas	41.503	13.623	0,85%	0,24%	-67,18%
<b>TOTAL</b>	<b>76.689</b>	<b>95.939</b>	<b>1,57%</b>	<b>1,66%</b>	<b>25,10%</b>
<b>RECEITA CONSOLIDADA</b>	<b>4.882.240</b>	<b>5.762.425</b>	<b>100,00%</b>	<b>100,00%</b>	<b>18,03%</b>

fonte: SIAFEM/AL - Valores em R\$ 1.000,00

<sup>1</sup> Análise Vertical. Participação do item das Transferências Correntes na receita consolidada no exercício de 2009.

<sup>2</sup> Análise Vertical. Participação do item das Transferências Correntes na receita consolidada no exercício de 2010.

## 2.1.1.2 - Receitas de Capital

As Receitas de Capital são provenientes de ingressos de recursos, em função da constituição de dívidas (Operações de Crédito), vendas de ativo permanente (Alienação de Bens), recebimento de direitos (Amortização de Empréstimos) e recebimento de recursos de outras pessoas de direito público ou privado destinados a atender a gastos classificáveis em Despesas de Capital (Transferências de Capital).

A arrecadação deste grupo de receitas obteve um incremento de 63,87%, equivalente a R\$ 308,3 milhões. A participação deste grupo de receitas em relação ao total de receitas arrecadadas pelo Estado subiu de 9,89% para 13,73%.

As Operações de Crédito constituíram-se de empréstimos tomados junto ao - Banco Nacional de Desenvolvimento Econômico e Social - BNDES (R\$ 64,7 milhões), e ao Banco Internacional para Reconstrução e Desenvolvimento - BIRD (R\$ 134,7 milhões) para financiamento de projetos de investimentos.

Em Transferências de Capital houve um incremento de 285,71%, recurso este proveniente de convênios assinados com o Governo Federal.

COMPARATIVO DA RECEITA DE CAPITAL - ADMINISTRAÇÃO DIRETA					
DISCRIMINAÇÃO	2009 (B)	2010 (B)	AV <sup>1</sup> 2009	AV <sup>2</sup> 2010	VARIAÇÃO (B/A)
Operações de Crédito	334.610	199.469	6,85%	3,46%	-40,39%
Alienação de Bens	890	23.727	0,02%	0,41%	2567,04%
Transferências de Capital	147.215	567.820	3,02%	9,85%	285,71%
Outras Receitas de Capital	0	23	0,00%	0,00%	0,00%
<b>TOTAL</b>	<b>482.715</b>	<b>791.039</b>	<b>9,89%</b>	<b>13,73%</b>	<b>63,87%</b>
<b>RECEITA CONSOLIDADA</b>	<b>4.882.240</b>	<b>5.762.425</b>	<b>100,00%</b>	<b>100,00%</b>	<b>18,03%</b>

fonte: SIAFEM/AL - Valores em R\$ 1.000,00

Valores monetários da receita de capital calculada a preços de dezembro/2010 (IPC-A-IBGE)

<sup>1</sup> Análise Vertical. Participação do item das Transferências Correntes na receita consolidada no exercício de 2009.

<sup>2</sup> Análise Vertical. Participação do item das Transferências Correntes na receita consolidada no exercício de 2010.

Nesta categoria econômica, destaca-se o crescimento das Transferências de Capital e de Operações de Crédito nos últimos três anos.

EVOLUÇÃO DA RECEITA DE CAPITAL 2006 - 2010 - ADMINISTRAÇÃO DIRETA							
DISCRIMINAÇÃO	2006	2007	2008	2009	2010	2006 - 2010	2009 - 2010
Operações de Crédito	-	-	4.429	355.694	199.469	-	-43,92%
Alienação de Bens	74.931	1.587	186	946	23.727	-68,33%	2407,92%
Amortização de Empréstimos	-	2	-	-	-	-	-
Transferências de Capital	103.342	95.396	148.207	156.491	567.820	449,46%	262,85%
Outras Receitas de Capital	6.571	-	-	-	23	-99,64%	0,00%
<b>TOTAL DA RECEITA DE CAPITAL</b>	<b>184.843</b>	<b>96.985</b>	<b>152.823</b>	<b>513.131</b>	<b>791.039</b>	<b>327,95%</b>	<b>54,16%</b>
<b>Variação (%)</b>	<b>9,12%</b>	<b>-47,53%</b>	<b>57,57%</b>	<b>235,77%</b>	<b>54,16%</b>		

fonte: SIAFEM/AL - Valores em R\$ 1.000,00

## 2.1.2. Despesa Orçamentária

As despesas realizadas em Alagoas pela Administração Direta no decorrer do exercício de 2010 alcançaram o montante de R\$ 4,357 bilhões, contra um orçamento de R\$ 5,235 bilhões. A economia de dotação, resultante da diferença entre dotação orçamentária e despesa realizada, foi de R\$ 877,9 milhões, o que corresponde a 16,77% do crédito autorizado e a 73,08% da economia orçamentária consolidada.

DOTAÇÃO INICIAL X DOTAÇÃO ATUALIZADA - ADMINISTRAÇÃO DIRETA				
DISCRIMINAÇÃO	DOTAÇÃO ATUALIZADA (A)	DESPESA REALIZADA (B)	ECONOMIA ORÇAMENTÁRIA (B - A)	VARIAÇÃO (B/A)
<b>DESPESAS CORRENTES</b>	<b>3.580.530</b>	<b>3.343.022</b>	<b>(237.507)</b>	<b>-6,63%</b>
Pessoal e Encargos Sociais	2.077.680	2.031.226	(46.454)	-2,24%
Juros e Encargos da Dívida	177.189	173.215	(3.974)	-2,24%
Outras Despesas Correntes	1.249.461	1.063.096	(186.366)	-14,92%
Intraorçamentária	76.199	75.485	(714)	-0,94%
<b>DESPESAS DE CAPITAL</b>	<b>1.654.713</b>	<b>1.014.369</b>	<b>(640.344)</b>	<b>-38,70%</b>
Investimentos	1.165.286	597.442	(567.845)	-48,73%
Inversões Financeiras	17.931	16.100	(1.831)	-10,21%
Amortização da Dívida	471.346	400.827	(70.518)	-14,96%
Intraorçamentária	150	-	(150)	-100,00%
<b>RESERVA DE CONTINGÊNCIA</b>	<b>5</b>	<b>-</b>	<b>(5)</b>	<b>-100,00%</b>
<b>DESPESA TOTAL DA ADMINISTRAÇÃO DIRETA</b>	<b>5.235.247</b>	<b>4.357.392</b>	<b>(877.856)</b>	<b>-16,77%</b>
<b>DESPESA CONSOLIDADA</b>	<b>6.878.472</b>	<b>5.677.217</b>	<b>(1.201.255)</b>	<b>-17,46%</b>

fonte: SIAFEM/AL - Valores em R\$ 1.000,00

A despesa realizada pela Administração Direta correspondeu a 76,75% da despesa consolidada do Estado em 2010, obtendo um incremento de 9,94%, em relação à 2009.

A maior representatividade encontra-se no grupo Pessoal e Encargos Sociais, cuja execução foi de 35,78% da despesa consolidada.

As despesas com Juros e Encargos da Dívida tiveram um acréscimo de 29,31%, atingindo em 2010 um montante de R\$173,2 milhões

Sendo o segundo grupo mais representativo da despesa, com uma execuão de 18,73% do total das despesas, Outras Despesas Correntes cresceu nominalmente 30,67%.

Na categoria econômica de capital as despesas com investimentos tiveram um incremento de 32,15%, gerando uma aplicaão de R\$ 597,4 milhões, resultado da ampliaão dos recursos recebidos através das Transferências de Capital e das Operaões de Crédito.

No item Investimentos, destaca-se a execuão de obras e instalaões no valor de R\$ 361,7 milhões, a aquisião de equipamentos, materiais permanentes e imóveis, no montante de R\$ 86,37 milhões, além transferêcia para aporte inicial ao fundo previdenciário do AL Previdência, calculada conforme avaliaão atuarial, no valor de R\$ 122,5 milhões.

As inversões financeiras foram aplicadas na capitalizaão das empresas AFAL (R\$13,1 milhões) e LIFAL (R\$3 milhões).

A variaão nominal negativa observada no item Amortizaão da Dívida é resultado, na sua maior parte, da amortizaão integral da dívida do Estado do Paraná, no montante de R\$ 106,7 milhões, realizada no ano de 2009. Outro fator que influenciou este item foi o crescimento do IGP-DI, índice responsável pela atualizaão da maior parte da dívida do Estado, cuja variaão de 11,31% aumentou os custos dos encargos da dívida em detrimento da amortizaão do principal.

DESPESA REALIZADA 2009 X 2010 - ADMINISTRAÇÃO DIRETA					
DISCRIMINAÇÃO	2009	2010	AV <sup>1</sup>	AV <sup>2</sup>	VARIAÇÃO (B/A)
<b>DESPESAS CORRENTES</b>	<b>2.991.596</b>	<b>3.343.022</b>	<b>59,24%</b>	<b>58,88%</b>	<b>11,75%</b>
Pessoal e Encargos Sociais	1.912.703	2.031.226	37,87%	35,78%	6,20%
Juros e Encargos da Dívida	133.952	173.215	2,65%	3,05%	29,31%
Outras Despesas Correntes	813.548	1.063.096	16,11%	18,73%	30,67%
Intraorçamentária	131.393	75.485	2,60%	1,33%	-42,55%
<b>DESPESAS DE CAPITAL</b>	<b>971.688</b>	<b>1.014.369</b>	<b>19,24%</b>	<b>17,87%</b>	<b>4,39%</b>
Investimentos	452.096	597.442	8,95%	10,52%	32,15%
Inversões Financeiras	6.025	16.100	0,12%	0,28%	167,20%
Amortizaão da Dívida	513.179	400.827	10,16%	7,06%	-21,89%
Intraorçamentária	388	-	0,01%	0,00%	-100,00%
<b>DESPESA TOTAL DA ADMINISTRAÇÃO DIRETA</b>	<b>3.963.284</b>	<b>4.357.392</b>	<b>78,48%</b>	<b>76,75%</b>	<b>9,94%</b>
<b>DESPESA CONSOLIDADA</b>	<b>5.050.140</b>	<b>5.677.217</b>	<b>100,00%</b>	<b>100,00%</b>	<b>12,42%</b>

fonte: SIAFEM/AL - Valores em R\$ 1.000,00

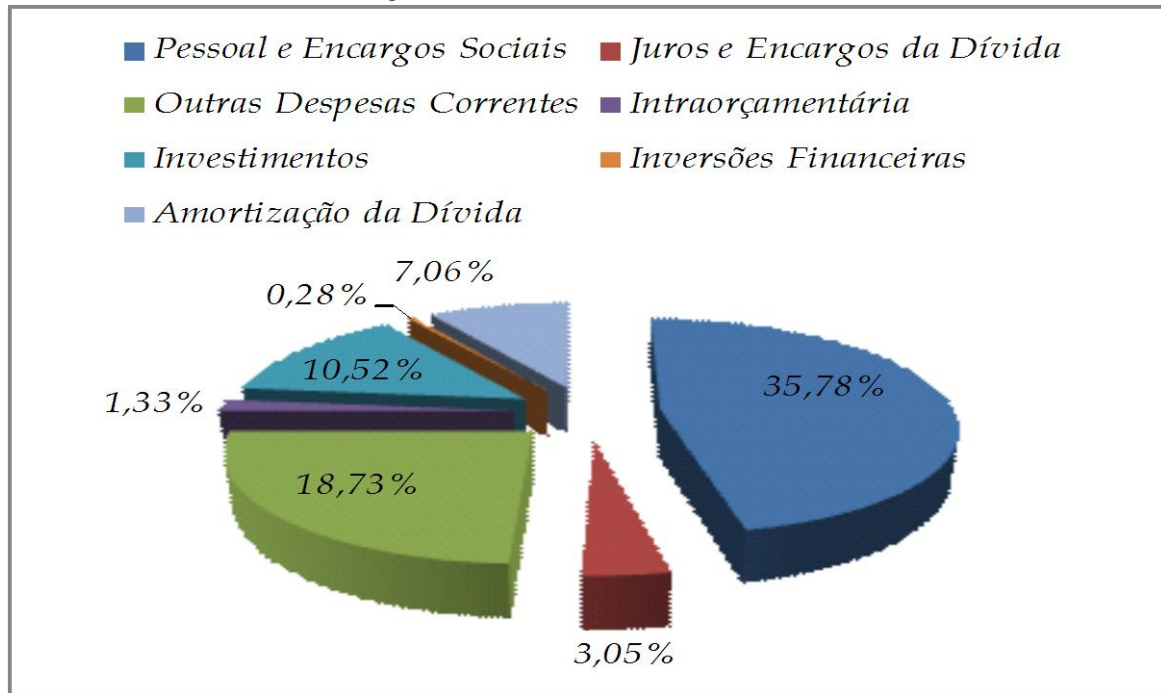
<sup>1</sup> Análise Vertical. Participação do item no total das despesas em relação à despesa consolidada em 2009.

<sup>2</sup> Análise Vertical. Participação do item no total das despesas em relação à despesa consolidada em 2010.

O gráfico abaixo apresenta a composião da despesa orçamentária, por grupo de despesa.

Destaca-se a importância dos itens Pessoal e Encargos Sociais, as Outras Despesas Correntes, e o Serviço da Dívida em relação à despesa consolidada em 2010..

## COMPOSIÇÃO DA DESPESA ORÇAMENTÁRIA POR GRUPO DE DESPESA EM RELAÇÃO À DESPESA DO ESTADO - 2010



fonte: SIAFEM/AL

Enquanto a despesa consolidada do Estado cresceu 42,58%, em 2010 comparado com 2006, a despesa da Administração Direta teve um incremento real de 36,03%.

Realizando uma análise desagregada, observa-se que as despesas correntes cresceram 20,23%, e as despesas de capital de 139,85%.

Dentro da categoria econômica corrente o grupo de maior crescimento, no período de 2010 em relação a 2006, foi o de Pessoal e Encargos Sociais, com 23,20%.

Na categoria econômica de capital, o aumento observado de maior importância foi o das despesas de investimentos com incremento real de 254,18% no período citado.

EVOLUÇÃO DA DESPESA REALIZADA 2005 - 2009 ADMINISTRAÇÃO DIRETA							
DISCRIMINAÇÃO	2006	2007	2008	2009	2010	2006 - 2010	2009 - 2010
<b>DESPESAS CORRENTES</b>	<b>2.780.461</b>	<b>2.915.928</b>	<b>3.080.151</b>	<b>3.180.095</b>	<b>3.343.022</b>	<b>20,23%</b>	<b>5,12%</b>
Pessoal e Encargos Sociais	1.648.755	1.872.654	2.011.517	2.033.221	2.031.226	23,20%	-0,10%
Juros e Encargos da Dívida	176.382	230.183	182.052	143.061	173.215	-1,80%	21,08%
Outras Despesas Correntes	955.324	813.091	886.582	864.808	1.063.096	11,28%	22,93%
Intra-Orçamentárias		29.196	46.966	139.005	75.485		-45,70%
<b>DESPESAS DE CAPITAL</b>	<b>422.913</b>	<b>462.450</b>	<b>654.046</b>	<b>1.032.912</b>	<b>1.014.369</b>	<b>139,85%</b>	<b>-1,80%</b>
Investimentos	168.683	128.336	284.213	480.582	597.442	254,18%	24,32%
Inversões Financeiras	1.319	2	234	6.405	16.100	1120,76%	151,38%
Amortização da Dívida	252.912	334.112	369.599	545.925	400.827	58,49%	-26,58%
<b>DESPESA TOTAL DA ADMINISTRAÇÃO DIRETA</b>	<b>3.203.374</b>	<b>3.407.574</b>	<b>3.734.198</b>	<b>4.213.008</b>	<b>4.357.392</b>	<b>36,03%</b>	<b>3,43%</b>
Varição da Administração Direta (%)	0,86%	6,37%	9,59%	12,82%	3,43%		
<b>DESPESA CONSOLIDADA</b>	<b>3.981.674</b>	<b>4.229.945</b>	<b>4.784.958</b>	<b>5.368.345</b>	<b>5.677.217</b>	<b>42,58%</b>	<b>5,75%</b>
Varição da Despesa Consolidada (%)	0,87%	6,24%	13,12%	12,19%	5,75%		

fonte: SIAFEM/AL - Valores em R\$ 1.000,00

Valores monetários da despesa calculada a preços de dezembro/2010 (IPC-A-IBGE)



- **Despesa por Órgãos**

As tabelas abaixo apresentam a despesa realizada por Poder, e seus respectivos órgãos. Compara-se a realização com a dotação autorizada (AH) e, ainda, a participação (AV) da despesa de cada órgão e Poder no gasto geral do Estado (Despesa Consolidada).

A despesa realizada pelo Poder Legislativo representou 3,23%, a do Poder Judiciário, 3,93%, Ministério Público, 1,43% e a do Poder Executivo, 68,16% da despesa total do Estado. A despesa da Administração Indireta completa a totalidade da despesa, representando 23,25%.

A despesa realizada pelos Poderes Legislativo, Judiciário e Ministério Público, alcançou R\$ 487,8 milhões de um orçamento final autorizado de R\$ 494,8 milhões, verificando-se assim uma economia orçamentária de R\$ 7,064 milhões ou de -1,43%.

DEMONSTRATIVO DA DESPESA POR PODERES E ÓRGÃOS - ADMINISTRAÇÃO DIRETA					
PODERES E ÓRGÃOS	DOTAÇÃO ATUALIZADA (A)	DESPESA REALIZADA (B)	AH <sup>1</sup> (B/A)	AV <sup>1</sup>	VARIAÇÃO (B/A)
<b>PODER LEGISLATIVO</b>	<b>186.410</b>	<b>183.365</b>	<b>98,37%</b>	<b>3,23%</b>	<b>-1,63%</b>
Assembleia Legislativa Estadual	127.377	125.996	98,92%	2,22%	-1,08%
Tribunal de Contas	59.032	57.369	97,18%	1,01%	-2,82%
<b>PODER JUDICIÁRIO</b>	<b>226.265</b>	<b>223.336</b>	<b>98,71%</b>	<b>3,93%</b>	<b>-1,29%</b>
Tribunal de Justiça	226.265	223.336	98,71%	3,93%	-1,29%
<b>MINISTÉRIO PÚBLICO</b>	<b>82.181</b>	<b>81.091</b>	<b>98,67%</b>	<b>1,43%</b>	<b>-1,33%</b>
Ministério Público	82.181	81.091	98,67%	1,43%	-1,33%
<b>TOTAL DA DESPESA DOS PODERES - exceto executivo</b>	<b>494.855</b>	<b>487.791</b>	<b>98,57%</b>	<b>8,59%</b>	<b>-1,43%</b>
<b>DESPESA TOTAL DA ADMINISTRAÇÃO DIRETA</b>	<b>5.235.247</b>	<b>4.357.392</b>	<b>83,23%</b>	<b>76,75%</b>	<b>-16,77%</b>
<b>DESPESA CONSOLIDADA</b>	<b>6.878.472</b>	<b>5.677.217</b>	<b>82,54%</b>	<b>100,00%</b>	<b>-17,46%</b>

fonte: SIAFEM/AL - Valores em R\$ 1.000,00

<sup>1</sup>Análise Horizontal - Percentual das despesas realizadas em comparação a sua dotação atualizada.

<sup>2</sup>Análise Vertical. Participação do item no total das despesas realizadas

O Poder Executivo realizou 81,63% do orçamento a ele destinado, obtendo uma economia orçamentária de R\$ 870,8 milhões, que correspondeu a 72,49% da economia orçamentária consolidada.

O maior volume de gastos foi efetuado pelas unidades gestoras Encargos Geral do Estado, com uma participação de 18,09% da despesa total do Estado, Encargos Financeiros do Estado com os Municípios (10,44%), Secretaria de Estado da Educação e do Esporte (9,96%), Polícia Militar (6,81%) e Secretaria de Infra-Estrutura (6,84%).

DOTAÇÃO INICIAL X DOTAÇÃO ATUALIZADA - ADMINISTRAÇÃO DIRETA						
PODERES E ÓRGÃOS	DOTAÇÃO ATUALIZADA (A)	DESPESA REALIZADA (B)	AH <sup>1</sup>	AV <sup>1</sup>	ECONOMIA ORÇAMENTÁRIA (B - A)	VARIAÇÃO (B/A)
<b>PODER EXECUTIVO</b>	<b>4.740.393</b>	<b>3.869.601</b>	<b>81,63%</b>	<b>68,16%</b>	<b>(870.791,89)</b>	<b>-18,37%</b>
Gabinete Civil	10.771	9.176	85,19%	0,16%	(1.594,71)	-14,81%
Gabinete Militar	18.721	17.991	96,10%	0,32%	(730,11)	-3,90%
Controladoria Geral do Estado	1.994	1.802	90,36%	0,03%	(192,31)	-9,64%
Gabinete do Vice-Governador	1.567	1.483	94,63%	0,03%	(84,09)	-5,37%
Corpo de Bombeiros Militar do Estado de Alagoas	70.882	68.492	96,63%	1,21%	(2.389,78)	-3,37%
Procuradoria Geral do Estado	30.410	29.242	96,16%	0,52%	(1.168,08)	-3,84%
Polícia Militar do Estado de Alagoas	390.812	386.838	98,98%	6,81%	(3.973,94)	-1,02%
Defensoria Pública Geral do Estado	11.614	11.023	94,91%	0,19%	(591,14)	-5,09%
Sec. de Estado da Agricultura e do Desenv. Agrário	105.602	74.306	70,36%	1,31%	(31.295,76)	-29,64%
Sec. de Estado da Fazenda	159.256	157.036	98,61%	2,77%	(2.219,71)	-1,39%
Sec. de Estado da Educação e do Esporte	848.427	565.497	66,65%	9,96%	(282.930,10)	-33,35%
Sec. de Estado da Gestão Pública	42.779	32.141	75,13%	0,57%	(10.638,02)	-24,87%
Sec. de Est. da Mulher, da Cidadania e Dir. Humanos	34.057	21.304	62,55%	0,38%	(12.753,29)	-37,45%
Sec. de Estado do Planejamento e Orçamento	52.380	39.401	75,22%	0,69%	(12.978,93)	-24,78%
Sec. de Estado do Desenvolvimento Econômico	10.920	7.688	70,40%	0,14%	(3.232,07)	-29,60%
Sec. de Estado da Saúde	183.716	181.752	98,93%	3,20%	(1.963,58)	-1,07%
Sec. de Estado de Defesa Social	130.587	73.868	56,57%	1,30%	(56.719,41)	-43,43%
Sec. de Estado da Comunicação	18.527	18.069	97,53%	0,32%	(458,16)	-2,47%
Sec. de Estado do Trabalho, do Emprego e da Renda	11.370	6.969	61,29%	0,12%	(4.400,61)	-38,71%
Sec. de Estado da Ciência, da Tecnologia e da Inovação	13.395	3.694	27,58%	0,07%	(9.701,27)	-72,42%
Sec. de Estado da Infra-Estrutura	706.101	388.382	55,00%	6,84%	(317.719,31)	-45,00%
Sec. de Estado da Cultura	16.800	11.954	71,15%	0,21%	(4.846,35)	-28,85%
Sec. de Estado do Turismo	7.458	5.445	73,01%	0,10%	(2.013,32)	-26,99%
Sec. de Estado da Assistência e Desenvolvimento Social	4.337	4.257	98,15%	0,07%	(80,04)	-1,85%
Sec. de Estado do Meio Ambiente e dos Rec. Hídricos	13.812	4.775	34,57%	0,08%	(9.036,56)	-65,43%
Encargos Gerais do Estado	1.113.932	1.027.162	92,21%	18,09%	(86.770,09)	-7,79%
Encargos Financeiros com os Municípios	598.871	592.766	98,98%	10,44%	(6.105,33)	-1,02%
Procuradoria Junto ao Tribunal de Contas	2.045	844	41,28%	0,01%	(1.200,66)	-58,72%
Polícia Civil do Estado de Alagoas	122.831	120.034	97,72%	2,11%	(2.796,59)	-2,28%
Ouvidoria Geral do Estado	1.178	1.118	94,94%	0,02%	(59,58)	-5,06%
Sec. Especial de Promoção da Paz	5.236	5.092	97,24%	0,09%	(144,38)	-2,76%
Reserva de Contingência	5	-	0,00%	0,00%	(4,61)	-100,00%
<b>DESPESA CONSOLIDADA</b>	<b>6.878.472</b>	<b>5.677.217</b>	<b>82,54%</b>	<b>100,00%</b>	<b>(1.201.254,90)</b>	<b>-17,46%</b>

fonte: SIAFEM/AL - Valores em R\$ 1.000,00

<sup>1</sup>Análise Horizontal - Percentual das despesas realizadas em comparação a sua dotação atualizada.

<sup>2</sup>Análise Vertical. Participação do item no total das despesas realizadas do Poder Executivo em relação à despesa consolidada.

A tabela a seguir demonstra a evolução dos gastos por Órgão e Poder nos últimos cinco anos.

A despesa do Estado teve um incremento real de 42,58%, no período de 2006-2010, enquanto a despesa dos Poderes - exceto do Poder Executivo foi de 15,07%, sendo que o Poder Legislativo teve um decréscimo de 0,76%, o Poder Judiciário um incremento de 33,24% e o Ministério Público um aumento de 13,35%.

EVOLUÇÃO DA DESPESA POR PODERES E ÓRGÃOS - ADMINISTRAÇÃO DIRETA							
PODERES E ÓRGÃOS	2006	2007	2008	2009	2010	2006 - 2010	2009 - 2010
<b>PODER LEGISLATIVO</b>	<b>184.763</b>	<b>183.310</b>	<b>181.915</b>	<b>183.147</b>	<b>183.365</b>	<b>-0,76%</b>	<b>0,12%</b>
Assembleia Legislativa Estadual	130.613	124.384	125.283	121.760	125.996	-3,53%	3,48%
Tribunal de Contas	54.151	58.925	56.632	61.387	57.369	5,94%	-6,55%
<b>PODER JUDICIÁRIO</b>	<b>167.617</b>	<b>189.837</b>	<b>206.464</b>	<b>194.497</b>	<b>223.336</b>	<b>33,24%</b>	<b>14,83%</b>
Tribunal de Justiça	167.617	189.837	206.464	194.497	223.336	33,24%	14,83%
<b>MINISTÉRIO PÚBLICO</b>	<b>71.541</b>	<b>82.816</b>	<b>83.265</b>	<b>83.870</b>	<b>81.091</b>	<b>13,35%</b>	<b>-3,31%</b>
Ministério Público	71.541	82.816	83.265	83.870	81.091	13,35%	-3,31%
<b>DESPESA PODERES - EXCETO EXECUTIVO</b>	<b>423.922</b>	<b>455.962</b>	<b>471.644</b>	<b>461.515</b>	<b>487.791</b>	<b>15,07%</b>	<b>5,69%</b>
<b>DESPESA CONSOLIDADA</b>	<b>3.981.674</b>	<b>4.229.945</b>	<b>4.784.958</b>	<b>5.368.345</b>	<b>5.677.217</b>	<b>42,58%</b>	<b>5,75%</b>

fonte: SIAFEM/AL - Valores em R\$ 1.000,00

Valores monetários da despesa dos Poderes calculada a preços de dezembro/2010 (IPC-A - IBGE)

Ressalta-se que em função do Decreto nº 3.452, de 1 de janeiro de 2007, ratificado pela Lei Delegada nº 43/2007, que dispôs sobre a organização, atribuições e funcionamento

da Administração Pública Estadual, diversas entidades do Poder Executivo foram extintas, transferindo suas atribuições e orçamentos para outras unidades, fato este que justifica alguns órgãos terem despesa igual a zero nos exercícios de 2007, 2008, 2009 e 2010.

A despesa do Poder Executivo teve um incremento real de 39,22% enquanto o incremento da despesa do Estado foi de 42,58% nos últimos cinco anos.

DEMONSTRATIVO DA DESPESA POR PODERES E ÓRGÃOS - ADMINISTRAÇÃO DIRETA							
PODERES E ÓRGÃOS	2006	2007	2008	2009	2010	2006 - 2010	2009 - 2010
<b>PODER EXECUTIVO</b>	<b>2.779.452</b>	<b>2.951.612</b>	<b>3.309.521</b>	<b>3.751.493</b>	<b>3.869.601</b>	<b>39,22%</b>	<b>3,15%</b>
Gabinete Civil	3.727	7.559	8.247	8.745	9.176	146,17%	4,93%
Gabinete Militar	13.224	8.524	15.553	17.411	17.991	36,05%	3,33%
Controladoria Geral do Estado	2.011	1.413	1.586	1.879	1.802	-10,41%	-4,09%
Secretaria Geral do Governo	9.682	-	-	-	-	-100,00%	-
Gabinete do Vice-Governador	1.021	1.018	1.227	1.305	1.483	45,29%	13,68%
Corpo de Bombeiros Militar do Estado de Alagoas	31.724	46.677	58.240	66.618	68.492	115,90%	2,81%
Procuradoria Geral do Estado	18.758	18.229	19.958	24.223	29.242	55,89%	20,72%
Polícia Militar do Estado de Alagoas	287.844	331.963	393.033	459.297	386.838	34,39%	-15,78%
Defensoria Pública Geral do Estado	7.686	6.820	7.264	9.654	11.023	43,41%	14,18%
Secretaria Coordenadora de Articulação	3.367	-	-	-	-	-100,00%	-
Secretaria da Agricultura e Desenvolvimento Agrário	48.631	41.776	52.748	53.757	74.306	52,80%	38,23%
Sec. de Estado da Fazenda	124.397	113.102	112.651	126.553	157.036	26,24%	24,09%
Secretaria Coord. de Planejamento, Gestão e Finanças	1.544	-	-	-	-	-100,00%	-
Secretaria Executiva da Indústria, Comércio e Serviços	2.420	-	-	-	-	-100,00%	-
Secretaria Exec. de Admin. de Rec. Humanos e Patrim.	10.033	-	-	-	-	-100,00%	-
Secretaria Coord. de Educ. e Desenvolvimento Humano	703	-	-	-	-	-100,00%	-
Sec. de Estado da Educação e do Esporte	372.282	405.956	443.509	442.221	565.497	51,90%	27,88%
Secretaria Executiva de Esporte e Lazer	2.728	-	-	-	-	-100,00%	-
Sec. de Estado da Gestão Pública	-	11.958	15.309	25.193	32.141	-	27,58%
Sec. de Est. da Mulher, da Cidadania e Dir. Humanos	-	9.557	9.155	15.710	21.304	-	35,61%
Sec. de Estado do Planejamento e Orçamento	22.739	12.290	9.734	19.222	39.401	73,27%	104,98%
Secretaria Coord. de Desenvolvimento Econômico	4.394	-	-	-	-	-100,00%	-
Sec. de Estado do Desenvolvimento Econômico	-	3.472	4.360	6.260	7.688	-	22,81%
Sec. de Estado da Saúde	201.241	154.659	154.232	169.513	181.752	-9,68%	7,22%
Secretaria Coord. de Justiça e Defesa Social	24.235	-	-	-	-	-100,00%	-
Sec. de Estado de Defesa Social	-	45.197	54.572	71.215	73.868	-	3,73%
Sec. de Estado da Comunicação	15.421	10.803	15.785	21.778	18.069	17,17%	-17,03%
Sec. de Estado do Trabalho, do Emprego e da Renda	4.200	4.195	3.428	6.617	6.969	65,95%	5,32%
Sec. de Estado da Ciência, da Tecnologia e da Inovação	738	1.154	1.465	2.061	3.694	400,29%	79,25%
Sec. de Estado da Infra-Estrutura	116.001	109.364	255.991	440.939	388.382	234,81%	-11,92%
Sec. de Estado da Cultura	5.659	3.894	5.590	6.348	11.954	111,24%	88,31%
Sec. de Estado do Turismo	2.489	3.468	4.354	4.446	5.445	118,78%	22,46%
Sec. de Estado da Assistência e Desenvolvimento Social	-	4.764	5.240	5.589	4.257	-	-23,83%
Sec. de Estado do Meio Ambiente e dos Rec. Hídricos	6.306	2.576	2.961	4.079	4.775	-24,28%	17,07%
Encargos Gerais do Estado	879.043	1.025.958	1.038.731	1.106.434	1.027.162	16,85%	-7,16%
Encargos Financeiros do Estado com os Municípios	436.393	479.393	517.785	519.790	592.766	35,83%	14,04%
Procuradoria Junto ao Tribunal de Contas	2.995	2.773	1.910	1.909	844	-71,82%	-55,79%
Polícia Civil do Estado de Alagoas	80.622	83.100	94.380	111.666	120.034	48,88%	7,49%
Secretaria de Política e Gestão Colegiada	1.365	-	-	-	-	-	-
Secretaria Executiva de Inserção e Assistência Social	4.751	-	-	-	-	-100,00%	-
Secretaria Executiva de Ressocialização	29.076	-	-	-	-	-100,00%	-
Secretaria Especial de Promoção da Paz	-	-	-	485	5.092	-	-
Ouvidoria Geral do Estado	-	-	524	577	1.118	0,00%	93,69%
<b>DESPESA CONSOLIDADA</b>	<b>3.981.674</b>	<b>4.229.945</b>	<b>4.784.958</b>	<b>5.368.345</b>	<b>5.677.217</b>	<b>42,58%</b>	<b>5,75%</b>
Varição do Poder Executivo ( % )	0,02%	6,19%	12,13%	13,35%	3,15%		
Varição da Despesa do Estado ( % )	0,87%	6,24%	13,12%	12,19%	5,75%		

fonte: SIAFEM/AL - Valores em R\$ 1.000,00

Valores monetários da despesa do Poder Executivo calculada a preços de dezembro/2010 (IPC-A- IBGE)

### • Despesa por Funções

A agregação da despesa por função visa demonstrar as prioridades estabelecidas pelo Governo do Estado no que concerne aos gastos públicos da Administração Direta.

A função mais representativa da despesa foi a Administração (15,86%), seguida das funções Educação (12,38%), Segurança Pública (11,71%) e Encargos Especiais (11,62%).



DEMONSTRATIVO DA DESPESA POR FUNÇÃO - ADMINISTRAÇÃO DIRETA					
FUNÇÕES	DOTAÇÃO ATUALIZADA (A)	DESPESA REALIZADA (B)	AH <sup>1</sup> (B/A)	AV <sup>2</sup>	VARIAÇÃO (B/A)
Legislativa	186.410	183.365	98,37%	3,23%	-1,63%
Judiciária	255.978	252.144	98,50%	4,44%	-1,50%
Essencial a Justiça	92.687	91.576	98,80%	1,61%	-1,20%
Administração	946.119	900.506	95,18%	15,86%	-4,82%
Segurança Pública	731.022	664.934	90,96%	11,71%	-9,04%
Assistência Social	4.367	4.259	97,52%	0,08%	-2,48%
Previdência Social	194.747	191.595	98,38%	3,37%	-1,62%
Saúde	185.257	182.950	98,75%	3,22%	-1,25%
Trabalho	8.838	4.600	52,05%	0,08%	-47,95%
Educação	968.417	703.024	72,60%	12,38%	-27,40%
Cultura	16.790	11.894	70,84%	0,21%	-29,16%
Direitos da Cidadania	33.660	21.259	63,16%	0,37%	-36,84%
Urbanismo	43.705	36.714	84,01%	0,65%	-15,99%
Habitaação	104.700	28.476	27,20%	0,50%	-72,80%
Saneamento	191.765	76.496	39,89%	1,35%	-60,11%
Gestaa Ambiental	13.812	4.775	34,57%	0,08%	-65,43%
Ciência e Tecnologia	11.471	1.919	16,73%	0,03%	-83,27%
Agricultura	90.308	59.688	66,09%	1,05%	-33,91%
Indústria	405	403	99,40%	0,01%	-0,60%
Comércio e Serviços	24.930	19.336	77,56%	0,34%	-22,44%
Comunicações	18.527	18.069	97,52%	0,32%	-2,48%
Energia	600	-	0,00%	0,00%	-100,00%
Transporte	351.023	237.124	67,55%	4,18%	-32,45%
Desporto e Lazer	17.061	2.849	16,70%	0,05%	-83,30%
Encargos Especiais	742.645	659.437	88,80%	11,62%	-11,20%
Reserva de Contingência	5	-	0,00%	0,00%	-100,00%
<b>DESPESA TOTAL DA ADMINISTRAÇÃO DIRETA</b>	<b>5.235.247</b>	<b>4.357.392</b>	<b>83,23%</b>	<b>76,75%</b>	<b>-16,77%</b>
<b>DESPESA CONSOLIDADA</b>	<b>6.878.472</b>	<b>5.677.217</b>	<b>82,54%</b>	<b>100,00%</b>	<b>-17,46%</b>

fonte: SIAFEM/AL - Valores em R\$ 1.000,00

<sup>1</sup> Análise Horizontal. Percentual das despesas realizadas em comparação com a sua dotação atualizada.

<sup>2</sup> Análise Vertical. Participação do item no total das despesas realizadas em relação a despesa consolidada.

### 2.1.2.1 - Despesas Correntes

As Despesas Correntes são compostas por três grupos: Pessoal e Encargos Sociais, Juros e Encargos da Dívida, e Outras Despesas Correntes. O conjunto destes gastos representou 76,72% da despesa da Administração Direta em 2010.

- **Pessoal e Encargos Sociais**

Neste grupo de despesa, a Administração Direta aplica a maior parte dos recursos orçamentários, e tem tido um incremento real constante.

Nos últimos cinco anos, a despesa Pessoal e Encargos Sociais cresceu 27,40%. O maior aumento ocorreu de 2006 para 2007 de 15,35% em função de reajustes concedidos as categorias dos militares e professores.

Em 2010, a despesa com pessoal e encargos atingiu o montante de R\$ 2,101 bilhões, representando uma redução real de 3,25% em relação a 2009. Essa queda da despesa de Pessoal e Encargos foi ocasionada pela utilização de recursos do antigo Fundo Previdenciário no pagamento de despesas com Inativos e Pensionistas do Fundo Financeiro, dentro do órgão gestor AL Previdência.

Até o ano de 2008, a contribuição patronal paga ao Fundo Previdenciário de Alagoas era registrada na contabilidade como repasse financeiro. Em 2009, esse registro passou a ser feito como despesa orçamentária, fato que justificou o aumento significativo do item Obrigações Patronal.

A partir de maio de 2010, em função da criação do ente para-administrativo de cooperação governamental AL Previdência, pela Lei Estadual 7.114/2009, cujo objetivo é a gestão do Regime Próprio de Previdência Funcional do Estado de Alagoas, novos procedimentos contábeis foram adotados. O pagamento das aposentadorias e pensões passou a ser de responsabilidade do citado ente, ficando o Estado encarregado do repasse àquela entidade das Contribuições dos Servidores, do pagamento da Contribuição Patronal e da complementação necessária para cumprimento das obrigações assumidas pelos fundos financeiros.

Foram criados três fundos: Fundo de Previdência, Fundo Financeiro e Fundo Financeiro dos Militares. O primeiro fundo é regido pelo regime de capitalização, e beneficiará os servidores ingressos no Estado após 31 de dezembro de 2006. Já os outros dois fundos são regidos pelo regime de repartição simples e atenderão aos servidores públicos admitidos até aquela data, conforme sua condição de civil ou militar.

Para composição do Fundo de Previdência são transferidos os valores das contribuições dos segurados ativos, inativos e pensionistas vinculados a esse fundo, acrescidas das respectivas contribuições patronais, cujos valores são fixados segundo critérios indicados nas Avaliações Atuariais.

O Fundo Financeiro e o Fundo Financeiro dos Militares são compostos pelos valores das contribuições dos segurados ativos, inativos e pensionistas vinculados a esse fundo, acrescidas das respectivas contribuições patronais, e dos valores necessários à cobertura das eventuais insuficiências financeiras (Contribuição Complementar).

A título de aporte inicial para capitalização do Fundo Previdenciário, e de acordo com a Avaliação Actuarial, foi repassado ao ente gestor o valor de R\$ 122,5 milhões classificados como despesa de capital, recurso esse oriundo de operação de crédito junto ao BIRD.

Os ativos financeiros e patrimônio imobiliário que compunham o antigo Fundo Previdenciário foram aportados ao Fundo Financeiro, de acordo com o art. 86 da citada Lei. Os ativos financeiros repassados totalizaram R\$ 162,1 milhões, e financiaram parte da despesa de inativos e pensionistas do ano de 2010, decorrendo deste fato a diminuição da despesa de pessoal total do Estado.

Sendo a responsabilidade do pagamento da despesa de aposentadorias e pensões transferida à nova entidade, houve um decréscimo dessas rubricas em favor da rubrica Obrigações Patronais cuja alíquota foi majorada de 11% para 22%, e da rubrica Contribuição Complementar a AL Previdência, que passou a abrigar as contribuições complementares aos fundos financeiros.

A evolução desta natureza de despesa encontra-se na tabela a seguir.

DEMONSTRATIVO DA DESPESA COM PESSOAL E ENCARGOS SOCIAIS - ADMINISTRAÇÃO DIRETA							
DISCRIMINAÇÃO	2006	2007	2008	2009	2010	2006 - 2010	2009 - 2010
Contribuição Complementar a AL Previdência	-	-	-	-	105.000	-	-
Vencimentos e Vantagens Fixas - Pessoal Civil	926.396	1.007.290	1.054.647	1.057.022	1.037.360	11,98%	-1,86%
Aposentadorias e Reformas	442.831	509.671	523.784	509.045	206.790	-53,30%	-59,38%
Vencimentos e Vantagens Fixas - Pessoal Militar	233.087	274.543	341.229	363.166	339.889	45,82%	-6,41%
Despesas de Exercícios Anteriores	9.134	18.285	12.717	8.600	39.695	334,56%	361,55%
Obrigações Patronais	15.827	63.157	78.554	167.014	305.052	1827,42%	82,65%
Contratação por Tempo Determinado - Pessoal Civil	11.162	15.762	21.234	20.410	32.174	188,24%	57,64%
Sentenças Judiciais	2.738	6.416	17.893	17.893	35.164	870,22%	-24,46%
Outras Despesas com Pessoal e Encargos Sociais	7.579	6.704	7.641	10.619	8.029	5,93%	-24,39%
<b>Total da Despesa com Pessoal e Encargos Sociais</b>	<b>1.648.755</b>	<b>1.901.828</b>	<b>2.057.700</b>	<b>2.171.041</b>	<b>2.100.550</b>	<b>27,40%</b>	<b>-3,25%</b>
Varição da Despesa da Administração Direta( % )	9,47%	15,35%	8,20%	5,51%	-3,25%		
Varição da Despesa do Estado	10,33%	11,99%	8,00%	2,33%	-6,77%		

fonte: SIAFEM/AL - Valores em R\$ 1.000,00

Valores monetários dos itens que compõem a despesa de pessoal calculada a preços de dezembro de 2010 (IPC-A - IBGE)

Varição percentual do valor do total da Despesa com Pessoal e Encargos Sociais em cada ano.

### • Juros e Encargos da Dívida

No item Juros e Encargos da Dívida Interna e Externa, as despesas no ano de 2010 somaram R\$ 173,2 milhões.

Embora havendo uma diminuição real de 1,80%, dos últimos cinco anos, no último exercício ocorreu um incremento real de 21,08%.

Esse incremento foi decorrente principalmente do IGP-DI de 11,31% no ano de 2010. Esse índice é responsável pela atualização da maior parte da dívida do Estado, e além de ter impactado no crescimento do estoque da dívida, aumentou o custo dos encargos, diminuindo ainda a amortização do principal, uma vez que o pagamento da dívida é limitado a 15% da Receita Líquida Real<sup>1</sup>.

DEMONSTRATIVO DA DESPESA COM JUROS E ENCARGOS DA DÍVIDA - ADMINISTRAÇÃO DIRETA							
DISCRIMINAÇÃO	2006	2007	2008	2009	2010	2006 - 2010	2009 - 2010
Juros sobre a Dívida por Contrato	155.056	179.272	155.387	138.236	169.412	9,26%	22,55%
Outros Encargos sobre a Dívida por Contrato	2.584	2.350	1.765	4.157	3.803	47,20%	-8,50%
Despesa de Exercícios Anteriores	18.742	48.561	24.900	668	-	-100,00%	-100,00%
<b>Total da Despesa de Juros e Encargos da Dívida</b>	<b>176.382</b>	<b>230.183</b>	<b>182.052</b>	<b>143.060</b>	<b>173.215</b>	<b>-1,80%</b>	<b>21,08%</b>
Varição (%)	-11,32%	30,50%	-20,91%	-21,42%	21,08%		

fonte: SIAFEM/AL - Valores em R\$ 1.000,00

Valores monetários dos itens que compõem a despesa com juros e encargos da dívida calculada a preços de dezembro/2010 (IPCA-IBGE).

Varição percentual do valor do total da Despesa de Juros e Encargos da Dívida em cada ano.

### • Outras Despesas Correntes

São classificadas neste grupo as despesas com aquisição de material de consumo, pagamento de diárias, serviços prestados por pessoa física ou jurídica, transferências a municípios, além de outras despesas não classificáveis nos demais grupos.

Nos últimos cinco anos o total de Outras Despesas Correntes teve um incremento real de 11,93%.

COMPARATIVO ANALÍTICO DOS ITENS DE OUTRAS DESPESAS CORRENTES - ADMINISTRAÇÃO DIRETA							
ELEMENTO DA DESPESA	2006	2007	2008	2009	2010	2006 - 2010	2009 - 2010
Transferências Constitucionais e Legais	427.270	479.393	517.785	519.790	592.766	38,73%	14,04%
Outras Transferências aos Municípios	9.430	13.757	36.559	2.327	14.654	55,39%	529,86%
Outros Serviços de Terceiros - Pessoa Jurídica	247.526	123.716	139.604	144.806	172.136	-30,46%	18,87%
Material de Consumo	115.171	81.565	84.652	81.421	64.238	-44,22%	-21,10%
Outros Serviços de Terceiros - Pessoa Física	62.814	26.968	23.226	24.850	29.462	-53,10%	18,56%
Despesas de Exercícios Anteriores	11.496	13.893	5.489	2.269	4.284	-62,74%	88,76%
Transferências a Instituições Privadas	17.417	13.046	10.562	15.873	23.914	37,30%	50,65%
Diárias Pessoal Militar	3.382	6.374	4.903	2.171	2.755	-18,52%	26,94%
Contratação por Tempo Determinado	2.066	9	-	819	1.295	-37,35%	58,06%
Passagens por Despesa com Locomoção	4.053	2.694	3.146	3.470	2.302	-43,21%	-33,66%
Auxílio Financeiro a Estudantes	5.954	-	-	-	172	-97,11%	
Diárias Pessoal Civil	4.556	3.929	3.557	4.690	4.936	8,36%	5,25%
Obrigações Patronais	959	241	212	-	-	-100,00%	
Indenizações e Restituições	3.996	2.297	5.846	5.395	29.576	640,22%	448,18%
Serviços de Consultoria	2.579	933	2.595	3.720	10.500	307,14%	182,23%
Obrigações Tributárias Contributivas	25.391	28.906	35.790	40.961	54.356	114,07%	32,70%
Locação de Mão-de-Obra	9.832	12.321	12.230	11.546	13.039	32,62%	12,93%
Material de Distribuição Gratuita	-	-	-	-	41.342	-	-
Outras Despesas Correntes	1.432	3.072	1.210	1.885	7.531	425,91%	299,55%
<b>Total de Outras Despesas Correntes</b>	<b>955.324</b>	<b>813.113</b>	<b>887.367</b>	<b>865.993</b>	<b>1.069.257</b>	<b>11,93%</b>	<b>23,47%</b>
Varição (%)	18,86%	-14,89%	9,13%	-2,41%	23,47%		

fonte: SIAFEM/AL - Valores em R\$ 1.000,00

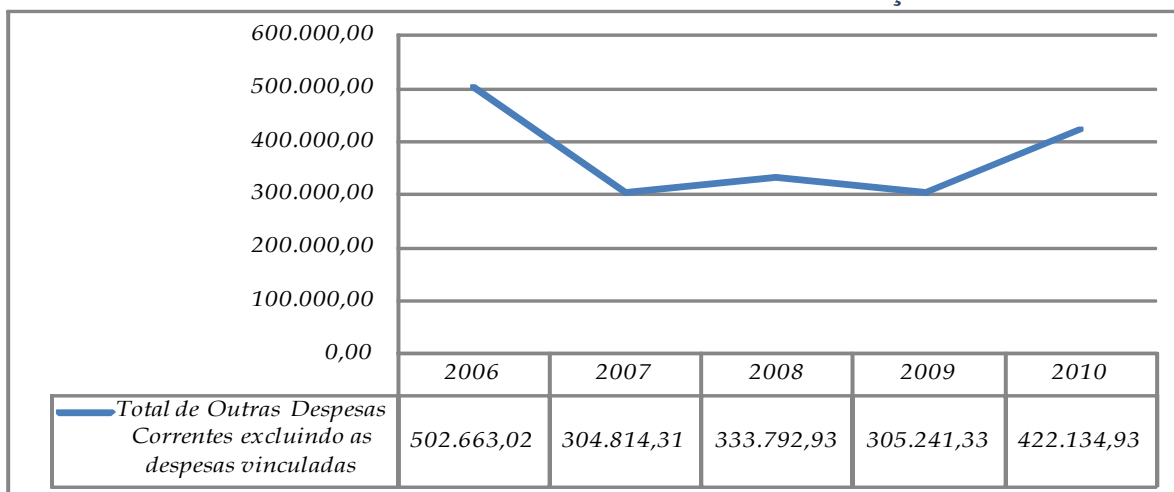
Valores monetários de Outras Despesas Correntes calculada a preços de dezembro de 2010 (IPC-A-IBGE)

Varição percentual do valor total das Outras Despesas Correntes corrigido em cada ano

<sup>1</sup> A Receita Líquida Real - RLR é utilizada para apurar o limite de pagamento da dívida de Estados e Municípios renegociada com o Tesouro Nacional e para a relação Dívida Financeira / Receita Líquida Real. É também parâmetro dos Programas de Reestruturação e Ajuste Fiscal de Estados. O conceito de RLR encontra-se na Lei nº 9.496/97 em seu Artigo 2º, Parágrafo Único, assim transcrito: RLR é a receita realizada nos doze meses anteriores ao mês imediatamente anterior àquele em que se estiver apurando, excluídas as receitas provenientes de operações de crédito, de alienação de bens, de transferências voluntárias ou de doações recebidas com o fim específico de atender despesas de capital e, no caso dos Estados, as transferências aos Municípios, por participações constitucionais e legais.

Excluindo-se as despesas com Transferências Constitucionais Legais a Municípios e as Obrigações Tributárias Contributivas do grupo de Outras Despesas Correntes, as despesas de manutenção da máquina pública alcançaram, em 2010, R\$ 442,1 milhões. Fazendo o mesmo cálculo para o ano de 2006, obtém-se o valor de R\$ 502,7 milhões a preços constantes. Assim sendo, pode-se verificar que existiu uma redução real de 16,02% nesse tipo de gasto.

#### EVOLUÇÃO DE OUTRAS DESPESAS CORRENTES EXCLUINDO AS DESPESAS VINCULADAS 2006 - 2010 - ADMINISTRAÇÃO DIRETA



fonte: SIAFEM/AL

### 2.1.2.2. Despesas de Capital

As Despesas de Capital realizadas, no exercício de 2010, totalizaram R\$ 1,014 bilhão, um incremento real de 139,86% em relação a 2006, e uma redução real de 1,80% em relação a 2009.

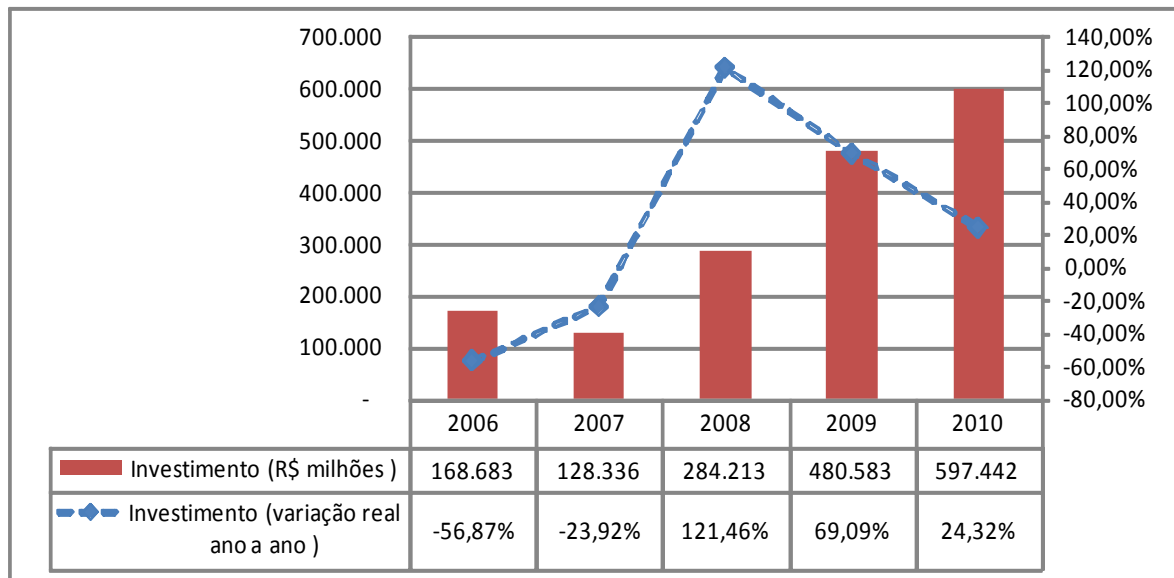
Evidenciando a política de priorização do governo em obras estruturantes, pode-se destacar o comportamento da despesa com Investimentos, que teve um incremento real de 254,18% no período de 2010 em relação a 2006.

A amortização da dívida tem apresentado um crescimento constante no período de 2006 a 2009, influenciado pelo incremento da Receita Líquida Real, que vem a ser à base de cálculo para o pagamento do serviço da dívida. A redução do principal da dívida contratual de 26,84%, de 2010 em relação a 2009, foi reflexo da amortização da dívida do Estado do Paraná no montante de R\$ 106,7 milhões, realizada em 2009, incrementando o valor da rubrica nesse ano. Destaca-se ainda, que a diminuição na amortização da dívida em 2010, teve a influência do incremento do IGP-DI, que resultou no aumento no pagamento de juros e encargos da dívida, em detrimento da amortização do principal.

COMPARATIVO ANALÍTICO DOS ITENS DE DESPESAS DE CAPITAL - ADMINISTRAÇÃO DIRETA							
ELEMENTO DA DESPESA	2006	2007	2008	2009	2010	2006 - 2010	2009 - 2010
<b>INVESTIMENTOS</b>	<b>168.683</b>	<b>128.336</b>	<b>284.213</b>	<b>480.583</b>	<b>597.442</b>	<b>254,18%</b>	<b>24,32%</b>
Transferências a União, Municípios e Instituições Privadas	1.638	2.783	1.869	4.947	25.465	1454,95%	414,81%
Transferências a Instituições Privadas sem fins Lucrativos	-	-	-	-	123.356	-	-
Obras e instalações	136.524	113.258	255.407	419.440	361.706	164,94%	-13,76%
Equipamentos e Material Permanente	22.703	12.116	22.024	31.124	49.712	118,97%	59,72%
Aquisição de Imóveis	2.966	-	4.407	25.040	36.663	1136,17%	46,41%
Despesas de Exercícios Anteriores	3.178	177	505	31	540	-83,01%	1625,70%
Outras Despesas de Investimento	1.674	2	-	-	-	-100,00%	-
<b>INVERSÕES FINANCEIRAS</b>	<b>1.319</b>	<b>2</b>	<b>234</b>	<b>6.405</b>	<b>16.100</b>	<b>1120,76%</b>	<b>151,37%</b>
Aquisição de Imóveis	160	2	234	-	-	-	-
Outras Inversões Financeiras	-	-	-	-	-	-	-
Constituição ou Aumento do Capital de Empresas	1.159	-	-	6.405	16.100	1288,87%	-
<b>AMORTIZAÇÃO DA DÍVIDA</b>	<b>252.912</b>	<b>334.112</b>	<b>369.599</b>	<b>545.926</b>	<b>400.827</b>	<b>58,49%</b>	<b>-26,58%</b>
Principal da Dívida Contratual Resgatado	224.565	294.627	332.898	545.514	399.103	77,72%	-26,84%
Despesas de Exercícios Anteriores	28.347	39.122	36.320	-	-	-	-
Principal da Dívida Contratual Resgatado - Intraorçamentária	-	363	381	412	-	-	-100,00%
Correção Monetária ou Cambial da Dívida	-	-	-	-	1.724	-	-
<b>TOTAL DA DESPESA DE CAPITAL</b>	<b>422.913</b>	<b>462.450</b>	<b>654.046</b>	<b>1.032.913</b>	<b>1.014.369</b>	<b>139,85%</b>	<b>-1,80%</b>
Variação (%)	-35,19%	9,35%	41,43%	57,93%	-1,80%		

fonte: SIAFEM/AL - Valores em R\$ 1.000,00  
 Valores monetários da despesa de capital a preços de dezembro de 2010 (IPC-A-IBGE)  
 Variação percentual do total das Despesas de Capital corrigido em cada ano

O crescimento da despesa de Investimentos pode ser observado no gráfico abaixo:



fonte: SIAFEM

## 2.2. Administração Indireta

### 2.2.1 Receita Orçamentária

As Receitas orçamentárias da Administração Indireta são compostas de recursos próprios - arrecadados diretamente pela unidade como remuneração de seus serviços, e de recursos recebidos de convênios firmados com outras instituições.

No exercício de 2010, o total arrecadado da Receita Orçamentária da Administração Indireta representou 10,18% da Receita Total após a dedução do FUNDEB (Receita Consolidada) alcançando R\$ 586,7 milhões contrapondo ao exercício de 2009 que foi de R\$ 593,5 milhões, correspondendo a uma redução nominal de R\$ 6,8 milhões.

Em relação às Receitas Correntes, há de se apontar que a criação da AL Previdência, contribuiu para a redução de R\$ 146,1 milhões das Receitas de Contribuições, uma vez que este recurso passou a ser receita daquela instituição, não mais fazendo parte do orçamento fiscal do Estado.

Nesta categoria, as Transferências Correntes, cujos recursos mais significativos são as transferências de convênios com a União, aumentaram sua participação de 3,39%, em 2009, para 4,93% da receita total do Estado, em 2010.

Na categoria econômica de capital, o montante arrecadado foi reduzido de R\$ 12,7 milhões em 2009 para R\$ 9,3 milhões em 2010, representando uma diminuição de R\$ 3,5 milhões ou 27,09%.

COMPARATIVO DA RECEITA REALIZADA - ADMINISTRAÇÃO INDIRETA						
DISCRIMINAÇÃO	2009 (A)	2010 (B)	AV <sup>1</sup> 2009	AV <sup>2</sup> 2010	DIFERENÇA (B-A)	VARIAÇÃO (B/A)
<b>RECEITAS CORRENTES</b>	<b>580.830</b>	<b>577.493</b>	<b>11,90%</b>	<b>10,02%</b>	<b>(3.337)</b>	<b>-0,57%</b>
Tributária	21.293	24.138	0,44%	0,42%	2.845	13,36%
Contribuições	279.334	133.194	5,72%	2,31%	(146.140)	-52,32%
Patrimonial	29.095	23.889	0,60%	0,41%	(5.206)	-17,89%
Agropecuária	4	95	0,00%	0,00%	92	2542,04%
Serviços	75.608	95.736	1,55%	1,66%	20.128	26,62%
Transferências Correntes	165.297	284.145	3,39%	4,93%	118.847	71,90%
Outras Receitas Correntes	10.198	16.296	0,21%	0,28%	6.098	59,79%
<b>RECEITAS DE CAPITAL</b>	<b>12.688</b>	<b>9.250</b>	<b>0,26%</b>	<b>0,16%</b>	<b>(3.437)</b>	<b>-27,09%</b>
Operações de Crédito	-	-	0,00%	0,00%	-	0,00%
Alienação de Bens	-	-	0,00%	0,00%	-	0,00%
Amortização de Empréstimos	-	-	0,00%	0,00%	-	0,00%
Transferências de Capital	12.688	9.250	0,26%	0,16%	(3.437)	-27,09%
Outras Receitas de Capital	-	-	0,00%	0,00%	-	0,00%
<b>RECEITA TOTAL ADMINISTRAÇÃO INDIRETA</b>	<b>593.517</b>	<b>586.744</b>	<b>12,16%</b>	<b>10,18%</b>	<b>(6.774)</b>	<b>-1,14%</b>
<b>RECEITA CONSOLIDADA</b>	<b>4.882.240</b>	<b>5.762.425</b>	<b>100,00%</b>	<b>100,00%</b>	<b>880.185</b>	<b>18,03%</b>

fonte : SIAFEM - Valores em R\$ 1.000,00

<sup>1</sup>Análise Vertical. Participação do item no total da Receita Consolidada no exercício de 2009.

<sup>2</sup>Análise Vertical. Participação do item no total da Receita Consolidada no exercício de 2010.

O quadro a seguir compara a arrecadação realizada com a previsão atualizada da receita. Observa-se uma insuficiência de arrecadação de R\$ 345,2 milhões, influenciada pela queda na arrecadação das receitas de Contribuições, Receitas de Serviços e Transferências de Capital.

RECEITA PREVISTA ATUALIZADA X RECEITA REALIZADA - ADMINISTRAÇÃO INDIRETA				
DISCRIMINAÇÃO	PREVISÃO ATUALIZADA (A)	RECEITA REALIZADA (B)	DIFERENÇA (B-A)	VARIAÇÃO (B/A)
<b>RECEITAS CORRENTES</b>	<b>768.279</b>	<b>577.493</b>	<b>(190.785)</b>	<b>-24,83%</b>
Tributária	23.805	24.138	333	1,40%
Contribuições	298.716	133.194	(165.522)	-55,41%
Patrimonial	17.247	23.889	6.642	38,51%
Agropecuária	346	95	(251)	-72,48%
Serviços	221.732	95.736	(125.996)	-56,82%
Transferências Correntes	185.618	284.145	98.527	53,08%
Outras Receitas Correntes	20.816	16.296	(4.520)	-21,71%
<b>RECEITAS DE CAPITAL</b>	<b>163.713</b>	<b>9.250</b>	<b>(154.462)</b>	<b>-94,35%</b>
Operações de Crédito	55.512	-	(55.512)	-100,00%
Alienação de Bens	16	-	(16)	-100,00%
Amortização de Empréstimos	-	-	-	0,00%
Transferências de Capital	108.104	9.250	(98.853)	-91,44%
Outras Receitas de Capital	81	-	(81)	-100,00%
<b>RECEITA TOTAL ADMINISTRAÇÃO INDIRETA</b>	<b>931.991</b>	<b>586.744</b>	<b>(345.248)</b>	<b>-37,04%</b>
<b>RECEITA CONSOLIDADA</b>	<b>6.642.709</b>	<b>5.762.425</b>	<b>(880.284)</b>	<b>-13,25%</b>

fonte : SIAFEM - Valores em R\$ 1.000,00

A receita da Administração Indireta, no período de 2006 a 2010, obteve um incremento real de 54,65%, sendo que as Receitas Correntes apresentaram um aumento real de 58,86% e as Receitas de Capital, representadas basicamente pelas Transferências de Capital, registrou uma diminuição de 41,69%.



O confronto entre a evoluçõ da receita total da Administraçõ Indireta e a Receita Consolidada evidencia a perda significativa da representatividade do incremento real da receita em 2010.

EVOLUÇÃO DA RECEITA - ADMINISTRAÇÃO INDIRETA							
DISCRIMINAÇÃO	2006	2007	2008	2009	2010	2006 - 2010	2009 - 2010
<b>RECEITAS CORRENTES</b>	<b>363.528</b>	<b>450.872</b>	<b>497.478</b>	<b>617.428</b>	<b>577.493</b>	<b>58,86%</b>	<b>-6,47%</b>
Tributária	16.184	19.513	19.373	22.635	24.138	49,15%	6,64%
Contribuições	139.534	205.847	226.052	296.935	133.194	-4,54%	-55,14%
Patrimonial	12.129	15.939	25.503	30.929	23.889	96,95%	-22,76%
Agropecuária	516	169	53	4	95	-81,54%	2385,43%
Serviços	76.170	74.736	77.202	80.372	95.736	25,69%	19,12%
Transferências Correntes	115.345	129.906	136.172	175.712	284.145	146,34%	61,71%
Outras Receitas Correntes	3.651	4.762	13.123	10.841	16.296	346,34%	50,32%
<b>RECEITAS DE CAPITAL</b>	<b>15.864</b>	<b>8.615</b>	<b>4.043</b>	<b>13.487</b>	<b>9.250</b>	<b>-41,69%</b>	<b>-31,41%</b>
Operações de Crédito	-	-	-	-	-	0,00%	0,00%
Alienação de Bens	17	0	-	-	-	-100,00%	0,00%
Amortização de Empréstimos	38	8	-	-	-	-100,00%	0,00%
Transferências de Capital	14.761	8.607	4.043	13.487	9.250	-37,33%	-31,41%
Outras Receitas de Capital	1.049	-	-	-	-	-100,00%	0,00%
<b>RECEITA TOTAL ADMINISTRAÇÃO INDIRETA</b>	<b>379.392</b>	<b>459.486</b>	<b>501.521</b>	<b>630.915</b>	<b>586.744</b>	<b>54,65%</b>	<b>-7,00%</b>
Variacão (%)	4,04%	21,11%	9,15%	25,80%	-7,00%		
<b>RECEITA CONSOLIDADA</b>	<b>4.052.239</b>	<b>4.451.815</b>	<b>4.825.470</b>	<b>5.189.866</b>	<b>5.762.425</b>	<b>42,20%</b>	<b>11,03%</b>
Variacão (%)	7,86%	9,86%	8,39%	7,55%	11,03%		

fonte: SIAFEM/AL - Valores em R\$ 1.000,00

Valores monetários da receita da Administração Indireta calculada a preços de dezembro de 2010 (IPC-A-IBGE).

Variacão percentual do total das Receitas corrigidas em cada ano.

A tabela a seguir demonstra a receita arrecadada por tipo de administraçõ.

Dentro da arrecadaçõ das autarquias, cerca de R\$ 49,6 milhões foram arrecadados pelo DETRAN; R\$ 30,15 milhões pela Universidade Estadual de Ciências da Saúde de Alagoas - UNCISAL, referindo-se, principalmente, a receita de serviços de saúde. O Departamento de Estradas de Rodagem - DER arrecadou R\$ 17,87 milhões, principalmente com multas de trânsito e convênios de capital, e o Instituto de Assistências a Saúde dos Servidores do Estado de Alagoas - IPASEAL, arrecadou cerca de R\$ 15,04 milhões.

O Estado possui atualmente apenas uma fundaçõ compondo o orçamento fiscal e responsável, portanto por toda a arrecadaçõ desse grupo, que é a Fundaçõ de Amparo a Pesquisa - FAPEAL.

A arrecadaçõ das Sociedades de Economia Mista - Serviço de Engenharia de Alagoas - SERVEAL, Agência de Fomento de Alagoas - AFAL, e a Cia de Administraçõ de Recursos Humanos e Patrimoniais - CARHP, foi bastante modesta, totalizando R\$ 749 mil.

Os fundos estaduais com maior arrecadaçõ foram Fundo estadual de Saúde - FES com R\$ 194,18 milhões; Fundo Previdenciário do Estado de Alagoas, que participou do orçamento fiscal até maio de 2010, arrecadando R\$ 140,36 milhões; e o Fundo Estadual de Defesa Civil, com R\$ 80,18 milhões em receitas arrecadadas.

DEMONSTRATIVO DA PREVISÃO DA RECEITA ATUALIZADA X RECEITA ARRECADADA - ADMINISTRAÇÃO INDIRETA								
DISCRIMINAÇÃO	TOTAL PREVISITO	RECEITA ARRECADADA					VARIACÃO %	
		AUTARQUIAS	FUNDAÇÕES	SOCIEDADE DE ECONOMIA MISTA	FUNDOS	TOTAL GERAL	AH <sup>1</sup>	AV <sup>2</sup>
<b>RECEITAS CORRENTES</b>	<b>768.279</b>	<b>121.588</b>	<b>5.443</b>	<b>749</b>	<b>449.713</b>	<b>577.493</b>	<b>75,17%</b>	<b>10,02%</b>
Tributária	23.805	3.459	-	15	20.664	24.138	101,40%	0,42%
Contribuições	298.716	-	-	-	133.194	133.194	44,59%	2,31%
Patrimonial	17.247	4.468	325	700	18.396	23.889	138,51%	0,41%
Agropecuária	346	93	-	-	3	95	27,52%	0,00%
Serviços	221.732	95.297	-	32	407	95.736	43,18%	1,66%
Transferências Correntes	185.618	7.048	4.947	-	272.150	284.145	153,08%	4,93%
Outras Receitas Correntes	20.816	11.222	172	2	4.900	16.296	78,29%	0,28%
<b>RECEITAS DE CAPITAL</b>	<b>163.713</b>	<b>8.905</b>	<b>-</b>	<b>-</b>	<b>346</b>	<b>9.250</b>	<b>5,65%</b>	<b>0,16%</b>
Operações de Crédito	55.512	-	-	-	-	-	0,00%	0,00%
Alienação de Bens	16	-	-	-	-	-	0,00%	0,00%
Transferências de Capital	108.104	8.905	-	-	346	9.250	8,56%	0,16%
Outras Receitas de Capital	81	-	-	-	-	-	0,00%	0,00%
<b>RECEITA TOTAL ADMINISTRAÇÃO INDIRETA</b>	<b>931.991</b>	<b>130.492</b>	<b>5.443</b>	<b>749</b>	<b>450.059</b>	<b>586.744</b>	<b>62,96%</b>	<b>10,18%</b>
<b>RECEITA CONSOLIDADA</b>	<b>6.642.709</b>	<b>-</b>	<b>-</b>	<b>-</b>	<b>-</b>	<b>5.762.425</b>	<b>86,75%</b>	<b>100,00%</b>

fonte : SIAFEM - Valores em R\$ 1.000,00

<sup>1</sup> Análise Horizontal. Percentual das receitas realizadas em comparação com a sua previsão atualizada.

<sup>2</sup> Análise Vertical. Participação do item no total das despesas realizadas

## 2.2.2 Despesa Orçamentária

A despesa autorizada para a Administração Indireta, e realizada pelas Autarquias, Fundações, Fundos e Empresas de Economia Mista, alcançou o montante de R\$ 1,320 bilhão, de um orçamento de R\$ 1,643 bilhão. Assim sendo, a economia orçamentária foi de R\$ 323,4 milhões, ou 19,68% do orçamento previsto.

DOTAÇÃO ATUALIZADA X DESPESA REALIZADA - ADMINISTRAÇÃO INDIRETA				
DISCRIMINAÇÃO	DOTAÇÃO ATUALIZADA (A)	DESPESA REALIZADA (B)	ECONOMIA ORÇAMENTÁRIA (B-A)	VARIACÃO (B/A)
<b>DESPESAS CORRENTES</b>	<b>1.227.969</b>	<b>1.065.207</b>	<b>(162.762)</b>	<b>-13,25%</b>
Pessoal e Encargos Sociais	432.521	381.310	(51.211)	-11,84%
Juros e Encargos da Dívida	155	-	(155)	-100,00%
Outras Despesas Correntes	795.294	683.898	(111.396)	-14,01%
<b>DESPESAS DE CAPITAL</b>	<b>395.880</b>	<b>254.618</b>	<b>(141.262)</b>	<b>-35,68%</b>
Investimentos	389.557	249.698	(139.859)	-35,90%
Inversões Financeiras	6.240	4.920	(1.321)	-21,16%
Amortização de Dívida	82	-	(82)	-100,00%
<b>RESERVA DO RPPS</b>	<b>19.376</b>	<b>-</b>	<b>(19.376)</b>	<b>-100,00%</b>
<b>DESPESA TOTAL ADMINISTRAÇÃO INDIRETA</b>	<b>1.643.225</b>	<b>1.319.825</b>	<b>(323.399)</b>	<b>-19,68%</b>
<b>DESPESA CONSOLIDADA</b>	<b>6.878.472</b>	<b>5.677.217</b>	<b>(1.201.255)</b>	<b>-17,46%</b>

fonte : SIAFEM - Valores em R\$ 1.000,00

Comparativamente ao valor de despesa orçamentária realizada no exercício anterior, houve acréscimo nominal de R\$ 232,9 milhões nos gastos da Administração Indireta.

As despesas realizadas para pagamento de Pessoal e Encargos tiveram uma redução nominal de R\$ 148 milhões, em relação ao ano anterior, em função da reforma da previdência, que transferiu os gastos de inativos e pensionistas para o ente gestor AL Previdência.

O grupo mais representativo da despesa, o de outras despesas correntes, cuja participação foi de 12,07% da despesa consolidada, teve um aumento observado de 53,72%.

Os Investimentos tiveram um acréscimo de 134,07%, atingindo em 2010 um montante de R\$ 249,7 milhões, dos quais se destaca R\$141,9 milhões executados pelo Departamento de Estradas de Rodagem, R\$ 25,1 milhões pelo Fundo Estadual de Saúde, e R\$ 25,9 milhões pelo Fundo de Defesa Civil, este último em ações de auxílio às vítimas das inundações.



As Inversões Financeiras, que são as despesas que não geram incremento do PIB, foram no valor de R\$ R\$ 4,9 milhões e referem-se à desapropriação de imóveis, feitas pelo DER, com a finalidade de duplicação das rodovias AL 101-SUL e AL-220.

COMPARATIVO DA DESPESA REALIZADA - ADMINISTRAÇÃO INDIRETA						
DISCRIMINAÇÃO	2009 (A)	2010 (B)	AV <sup>1</sup> 2009	AV <sup>2</sup> 2010	DIFERENÇA (B-A)	VARIAÇÃO (B/A)
<b>DESPESAS CORRENTES</b>	<b>974.389</b>	<b>1.065.207</b>	<b>19,29%</b>	<b>18,76%</b>	<b>90.819</b>	<b>9,32%</b>
Pessoal e Encargos Sociais	529.347	381.310	10,48%	6,72%	(148.037)	-27,97%
Juros e Encargos da Dívida	154	-	0,00%	0,00%	(154)	-100,00%
Outras Despesas Correntes	444.888	683.898	8,81%	12,05%	239.010	53,72%
<b>DESPESAS DE CAPITAL</b>	<b>112.467</b>	<b>254.618</b>	<b>2,23%</b>	<b>4,48%</b>	<b>142.151</b>	<b>126,39%</b>
Investimentos	106.678	249.698	2,11%	4,40%	143.020	134,07%
Inversões Financeiras	5.687	4.920	0,11%	0,09%	(767)	-13,48%
Amortização de Dívida	102	-	0,00%	0,00%	(102)	-100,00%
<b>DESPESA TOTAL ADMINISTRAÇÃO INDIRETA</b>	<b>1.086.855</b>	<b>1.319.825</b>	<b>21,52%</b>	<b>23,25%</b>	<b>232.970</b>	<b>21,44%</b>
<b>DESPESA CONSOLIDADA</b>	<b>5.050.140</b>	<b>5.677.217</b>	<b>100,00%</b>	<b>100,00%</b>	<b>627.077</b>	<b>12,42%</b>

fonte : SIAFEM - Valores em R\$ 1.000,00

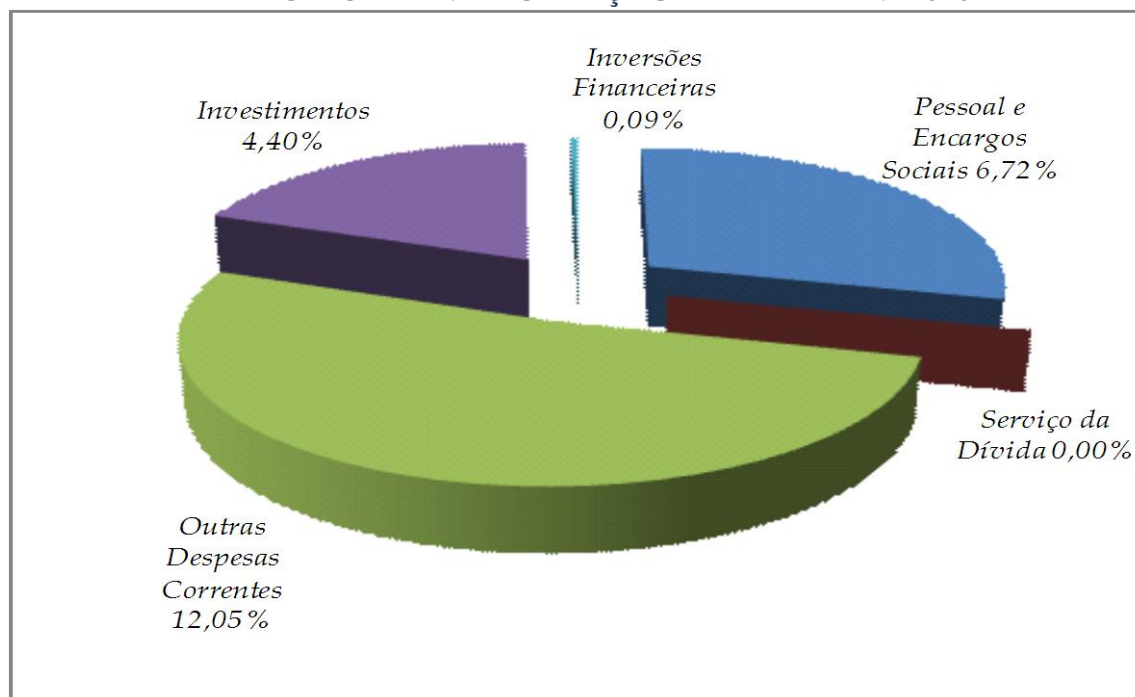
<sup>1</sup> Análise Vertical. Participação do item no total da Despesa Total no exercício de 2009.

<sup>2</sup> Análise Vertical. Participação do item no total da Despesa Total no exercício de 2010.

O gráfico a seguir apresenta a composição da despesa orçamentária, por grupo de natureza de despesa.

Também na Administração Indireta o gasto com Pessoal e Encargos Sociais tem uma participação substancial, representando 6,72% do total da despesa consolidada, porém é superado pelo grupo Outras Despesas Correntes que participa com 12,05%.

#### COMPOSIÇÃO DA DESPESA ORÇAMENTÁRIA POR GRUPO DE NATUREZA DA DESPESA ADMINISTRAÇÃO INDIRETA EM 2010



fonte: SIAFEM/AL

Verifica-se um crescimento real, nos últimos cinco anos, de 69,58% da despesa total da Administração Indireta, principalmente em função do crescimento da despesa com Investimentos.

EVOLUÇÃO DA DESPESA - ADMINISTRAÇÃO INDIRETA							
DISCRIMINAÇÃO	2006	2007	2008	2009	2010	2006 - 2010	2009 - 2010
<b>DESPESAS CORRENTES</b>	677.452	758.664	877.835	1.035.784	1.065.207	57,24%	2,84%
Pessoal e Encargos Sociais	435.206	462.925	510.590	562.701	381.310	-12,38%	-32,24%
Juros e Encargos da Dívida	-	129	174	164	-	0,00%	-100,00%
Outras Despesas Correntes	242.246	295.610	367.071	472.920	683.898	182,32%	44,61%
<b>DESPESAS DE CAPITAL</b>	100.849	63.707	125.957	119.553	254.618	152,48%	112,97%
Investimentos	100.729	63.359	124.703	113.400	249.698	147,89%	120,19%
Inversões Financeiras	119	283	1.129	6.045	4.920	4021,86%	-18,61%
Amortização de Dívida	-	65	125	109	-	0,00%	-100,00%
<b>DESPESA TOTAL ADMINISTRAÇÃO INDIRETA</b>	778.300	822.371	1.003.792	1.155.337	1.319.825	69,58%	14,24%
Varição (%)	0,90%	5,66%	22,06%	15,10%	14,24%		
<b>DESPESA CONSOLIDADA</b>	3.981.674	4.229.945	4.784.958	5.368.345	5.677.217	42,58%	5,75%
Varição (%)	0,87%	6,24%	13,12%	12,19%	5,75%		

fonte: SIAFEM/AL - Valores em R\$ 1.000,00

Valores monetários da despesa a preços de dezembro de 2010 (IPC-A-IBGE)

Varição percentual do valor do total das Despesas da Administração Indireta e Consolidada corrigida em cada ano

### • Despesa por Órgãos

Nas tabelas abaixo estão demonstrados os gastos e a participação dos órgãos da Administração Indireta.

As entidades com maior participação nas despesas da Administração Indireta em relação ao total da despesa do Estado foram o Fundo Estadual de Saúde – FES (6,60%), o Fundo Previdenciário do Estado de Alagoas (4,56%)

DEMONSTRATIVO DA DESPESA POR ÓRGÃOS DA ADMINISTRAÇÃO INDIRETA				
ÓRGÃOS	DOTAÇÃO ATUALIZADA (A)	DESPESA REALIZADA (B)	AH <sup>1</sup> (B/A)	AV <sup>2</sup>
<b>AUTARQUIAS</b>	<b>608.859</b>	<b>476.821</b>	<b>78,31%</b>	<b>8,40%</b>
Agência Reguladora dos Serviços Públicos do Estado de Alagoas	4.566	3.486	76,35%	0,06%
Departamento de Estradas de Rodagem do Estado de Alagoas	231.341	183.735	79,42%	3,24%
Departamento Estadual de Trânsito de Alagoas	55.509	43.584	78,52%	0,77%
Instituto de Tecnologia em Inf. e Informática do Estado de Alagoas	27.799	26.367	94,85%	0,46%
Agência de Defesa e Inspeção Agropecuária de Alagoas	10.688	4.624	43,26%	0,08%
Instituto de Desenvolvimento Rural e Abastecimento de Alagoas	6.507	3.336	51,28%	0,06%
Instituto do Meio Ambiente do Estado de Alagoas	13.011	7.222	55,50%	0,13%
Instituto Zumbi dos Palmares	7.359	6.368	86,54%	0,11%
Diretoria de Teatros do Estado de Alagoas	7.774	2.153	27,69%	0,04%
Instituto de Assistência a Saúde dos Serv. do Estado de Alagoas	22.444	22.024	98,13%	0,39%
Instituto de Metrologia e Qualidade de Alagoas	5.378	4.173	77,59%	0,07%
Agência de Modernização da Gestão de Processos	20.177	19.280	95,55%	0,34%
Instituto de Terras e Reforma Agrária de Alagoas	10.178	6.234	61,25%	0,11%
Universidade Estadual de Ciências da Saúde de Alagoas	162.297	123.468	76,08%	2,17%
Universidade Estadual de Alagoas	23.829	20.768	87,15%	0,37%
<b>FUNDAÇÕES</b>	<b>34.324</b>	<b>13.061</b>	<b>38,05%</b>	<b>0,23%</b>
Fundação de Amparo a Pesquisa do Estado de Alagoas	34.324	13.061	38,05%	0,23%
<b>SOCIEDADES DE ECONOMIA MISTA</b>	<b>74.813</b>	<b>61.839</b>	<b>82,66%</b>	<b>1,09%</b>
Cia. de Administração de Recursos Humanos e Patrimoniais	52.244	46.025	88,10%	0,81%
Agência de Fomento de Alagoas	13.780	8.143	59,10%	0,14%
Serviços de Engenharia de Alagoas	8.789	7.671	87,28%	0,14%

FUNDOS	925.229	768.104	83,02%	13,53%
Fundo de Recursos Hidricos	18.583	2.562	13,79%	0,05%
Fundo do Turismo	1.641	1.036	63,15%	0,02%
Fundo Estadual de Defesa ao Consumidor	1.296	926	71,43%	0,02%
Fundo Penitenciário do Estado de Alagoas	53	10	18,17%	0,00%
Fundo para a Infância e Adolescência	237	-	0,00%	0,00%
Fundo Estadual de Registro e do Comércio	1.306	603	46,14%	0,01%
Fundo Especial de Apoio ao Desenvol. Rural do Estado de Alagoas	67	43	63,96%	0,00%
Fundo Especial do Ministério Público do Estado de Alagoas	425	59	13,88%	0,00%
Fundo Previdenciário do Estado de Alagoas	298.716	258.601	86,57%	4,56%
Fundo Estadual de Assistência Social	22.463	19.279	85,83%	0,34%
Fundo Especial de Desenv. das Ações do Tribunal de Contas	180	179	99,73%	0,00%
Fundo Especial de Modernização do Poder Judiciário	34.217	26.396	77,14%	0,46%
Fundo Especial de Desenvolvimento dos Esportes	1.252	759	60,64%	0,01%
Fundo de Desenvolvimento de Recursos Humanos	4.198	3.308	78,81%	0,06%
Fundo Estadual de Saúde	440.204	374.794	85,14%	6,60%
Fundo de Modernização e Desenvolvimento Fazendário	9.943	2.177	21,89%	0,04%
Fundo de Desenvolvimento de Ações Culturais	3.325	1.659	49,90%	0,03%
Fundo Especial da Escola Superior da Magistratura de Alagoas	623	275	44,08%	0,00%
Fundo de Modernização da Defensoria Pública	250	6	2,60%	0,00%
Fundo Especial de Segurança Pública do Estado de Alagoas	3.690	1.232	33,39%	0,02%
Fundo Estadual de Habitação de Interesse Social	48	-	0,00%	0,00%
Fundo de Modernização da Procuradoria Geral do Estado	1.538	35	2,29%	0,00%
Fundo Estadual da Defesa Civil	80.976	74.165	91,59%	1,31%
<b>DESPESA TOTAL ADMINISTRAÇÃO INDIRETA</b>	<b>1.643.225</b>	<b>1.319.825</b>	<b>80,32%</b>	<b>23,25%</b>
<b>DESPESA CONSOLIDADA</b>	<b>6.878.472</b>	<b>5.677.217</b>	<b>82,54%</b>	<b>100,00%</b>

fonte: SIAFEM/AL - Valores em R\$ 1.000,00

<sup>1</sup> Análise Horizontal. Percentual das despesas realizadas em comparação com a sua dotação atualizada.

<sup>2</sup> Análise Vertical. Participação do item no total das despesas realizadas.

A despesa realizada pelas Autarquias, no período de 2006 a 2010 teve um incremento real de 51,17%, crescimento esse influenciado pelo incremento das despesas do Departamento de Estradas de Rodagem do Estado de Alagoas, do Instituto de Tecnologia em Informação e Informática, e da Agência de Modernização da Gestão de Processos.

Para consistência da série histórica considerou-se a Universidade Estadual de Alagoas como Autarquia, apesar de que só em 2007 ela deixou de ser Fundação.

EVOLUÇÃO DA DESPESA POR PODERES E ÓRGÃOS - ADMINISTRAÇÃO INDIRETA							
PODERES E ÓRGÃOS	2006	2007	2008	2009	2010	2006 - 2010	2009 - 2010
<b>AUTARQUIAS</b>	<b>315.414</b>	<b>326.211</b>	<b>378.081</b>	<b>390.383</b>	<b>476.821</b>	<b>51,17%</b>	<b>22,14%</b>
Instituto de Educação Profissional do Estado de Alagoas	5.039	306	-	-	-	-100,00%	0,00%
Agência Reguladora dos Serviços Públicos do Estado de Alagoas	4.490	4.241	3.952	3.637	3.486	-22,35%	-4,14%
Departamento de Estradas de Rodagem do Estado de Alagoas	91.670	71.365	93.044	109.750	183.735	100,43%	67,41%
Departamento Estadual de Trânsito de Alagoas	31.077	39.404	44.454	38.586	43.584	40,25%	12,95%
Instituto de Tecnologia em Informação e Informática	6.661	20.410	23.602	21.408	26.367	295,86%	23,17%
Agência de Defesa e Inspeção Agropecuária de Alagoas	836	2.103	3.245	4.599	4.624	452,81%	0,53%
Instituto de Desenvolvimento Rural e Abastecimento de Alagoas	10.424	3.028	2.432	3.196	3.336	-67,99%	4,40%
Instituto do Meio Ambiente do Estado de Alagoas	7.736	6.140	7.493	7.176	7.222	-6,66%	0,64%
Instituto Zumbi dos Palmares	6.365	5.749	6.463	6.075	6.368	0,05%	4,83%
Loteria Social do Estado de Alagoas	3.238	203	-	-	-	-100,00%	0,00%
Agência Alagoana de Habitação e Urbanismo	681	1.779	3.167	-	-	-100,00%	0,00%
Diretoria de Teatros do Estado de Alagoas	1.553	933	1.916	2.739	2.153	38,61%	-21,39%
Instituto de Metrologia e Qualidade de Alagoas	399	409	460	4.055	4.173	944,62%	2,92%
Agência de Modernização da Gestão de Processos	1.897	1.111	2.287	2.573	19.280	916,57%	649,24%
Instituto de Terras e Reforma Agrária de Alagoas	4.814	5.016	5.524	5.445	6.234	29,51%	14,48%
Instituto de Assistência a Saúde dos Servidores do Estado de Alagoas	24.935	23.463	32.698	24.867	22.024	-11,67%	-11,43%
Universidade Estadual de Ciências da Saúde de Alagoas	96.706	126.625	131.754	137.812	123.468	27,67%	-10,41%
Universidade Estadual de Alagoas	16.894	13.925	15.589	18.465	20.768	22,93%	12,47%
Varição real das Autarquias (%)	-8,38%	3,42%	15,90%	3,25%	22,14%		

fonte: SIAFEM/AL - Valores em R\$ 1.000,00

Valores monetários da despesa das Autarquias calculados a preço de dezembro de 2010 (IPC - A - IBGE)

Atualmente, a única fundação estadual em atividade é a Fundação de Amparo e Pesquisa de Alagoas - FAPEAL, estando as demais fundações em processo de liquidação.

A despesa realizada pelas Fundações, no exercício de 2010 em relação a 2006, obteve uma redução real de 74,77%.

EVOLUÇÃO DA DESPESA POR PODERES E ÓRGÃOS - ADMINISTRAÇÃO INDIRETA							
PODERES E ÓRGÃOS	2006	2007	2008	2009	2010	2006 - 2010	2009 - 2010
<b>FUNDAÇÕES</b>	<b>51.762</b>	<b>10.110</b>	<b>10.783</b>	<b>12.589</b>	<b>13.061</b>	<b>-74,77%</b>	<b>3,75%</b>
Fundação Universidade Estadual de Ciências da Saúde de Alagoas	39.773	-	-	-	-	-100,00%	0,00%
Fundação Alagoana de Promoções Esportivas	118	68	-	-	-	-100,00%	0,00%
Fundação Estadual de Planejamento Agrícola de Alagoas	96	46	-	-	-	-100,00%	0,00%
Fundação Instituto de Planejamento	2.125	2.031	-	-	-	-100,00%	0,00%
Fundação Teatro Deodoro	113	56	-	-	-	-100,00%	0,00%
Fundação de Saúde e Serviço Social	23	18	-	-	-	-100,00%	0,00%
Fundação de Amparo a Pesquisa do Estado de Alagoas	9.515	7.891	10.783	12.589	13.061	37,26%	3,75%
Varição real das Fundações (%)	-59,6%	-80,47%	6,66%	16,74%	3,75%		

fonte: SIAFEM/AL - Valores em R\$ 1.000,00

Valores monetários da despesa das Fundações calculados a preço de dezembro de 2010 (IPC -A- IBGE)

A despesa realizada pelos Fundos, nos últimos cinco anos, cresceu 122,42%. A maior representatividade deste grupo está no Fundo Estadual de Saúde que aumentou suas despesas em 180,38%.

EVOLUÇÃO DA DESPESA POR PODERES E ÓRGÃOS - ADMINISTRAÇÃO INDIRETA							
PODERES E ÓRGÃOS	2006	2007	2008	2009	2010	2006 - 2010	2009 - 2010
<b>FUNDOS</b>	<b>345.345</b>	<b>429.030</b>	<b>555.134</b>	<b>696.870</b>	<b>768.104</b>	<b>122,42%</b>	<b>10,22%</b>
Fundo de Recursos Hídricos	-	23	578	2.393	2.562	0,00%	7,04%
Fundo Estadual de Defesa ao Consumidor	174	207	452	926	926	433,54%	0,03%
Fundo de Registro e do Comércio	736	540	371	519	603	-18,06%	16,25%
Fundo Esp. de Apoio ao Desenv. Rural do Estado de Alagoas	2.207	57	52	80	43	-98,06%	-46,08%
Fundo Especial de Segurança Pública do Estado de Alagoas	1.195	929	1.380	129	1.232	3,11%	851,54%
Fundo Especial do Ministério Público do Estado de Alagoas	503	1.086	1.750	724	59	-88,27%	-91,86%
Fundo Previdenciário do Estado de Alagoas	182.580	213.353	259.724	301.932	258.601	41,64%	-14,35%
Fundo Estadual de Assistência Social	3.529	2.859	3.285	8.451	19.279	446,30%	128,13%
Fundo do Micro Crédito	2.706	92	-	-	-	-100,00%	0,00%
Fundo Especial de Desenv. das Ações do Tribunal de Contas	106	84	6	-	179	69,04%	0,00%
Fundo Especial de Modernização do Poder Judiciário	15.236	16.045	18.853	8.432	26.396	73,25%	213,04%
Fundo Especial de Desenvolvimento dos Esportes	481	215	605	687	759	57,89%	10,55%
Fundo de Desenvolvimento de Recursos Humanos	705	1.390	1.763	3.447	3.308	369,15%	-4,04%
Fundo Estadual de Saúde	133.674	188.576	261.000	363.287	374.794	180,38%	3,17%
Fundo de Modernização e Desenvolvimento Fazendário	1.513	3.573	4.991	3.902	2.177	43,88%	-44,22%
Fundo de Desenvolvimento de Ações Culturais	-	-	239	1.898	1.659	0,00%	-12,60%
Fundo de Modernização da Defensoria Pública Geral do Estado	-	-	-	-	6	0,00%	0,00%
Fundo de Modernização da Procuradoria Geral do Estado	-	-	-	-	35	0,00%	0,00%
Fundo Penitenciário do Estado de Alagoas	-	-	-	-	10	0,00%	0,00%
Fundo Estadual da Defesa Civil	-	-	-	-	74.165	0,00%	0,00%
Fundo do Turismo	-	-	-	-	1.036	0,00%	0,00%
Fundo Especial da Escola Superior de Magistratura de Alagoas	-	-	85	63	275	0,00%	339,15%
Varição real dos Fundos (%)	47,69%	24,23%	29,39%	25,53%	10,22%		

fonte: SIAFEM/AL - Valores em R\$ 1.000,00

Valores monetários da despesa dos Fundos calculados a preço de dezembro de 2010 (IPC -A- IBGE)

As despesas das Sociedades de Economia Mista tiveram um crescimento de 11,93% em relação ao ano de 2009, conforme demonstra o quadro abaixo.

EVOLUÇÃO DA DESPESA POR PODERES E ÓRGÃOS - ADMINISTRAÇÃO INDIRETA							
PODERES E ÓRGÃOS	2006	2007	2008	2009	2010	2006 - 2010	2009 - 2010
<b>SOCIEDADES DE ECONOMIA MISTA</b>	<b>65.779</b>	<b>57.020</b>	<b>59.794</b>	<b>55.496</b>	<b>61.839</b>	<b>-5,99%</b>	<b>11,43%</b>
Cia. de Administração de Recursos Humanos e Patrimoniais	49.340	50.554	51.319	47.673	46.025	-6,72%	-3,46%
Agência de Fomento de Alagoas	-	-	-	561	8.143	0,00%	1350,87%
Serviços de Engenharia de Alagoas	16.439	6.465	8.475	7.262	7.671	-53,34%	5,63%
Varição real da Sociedade de Economia Mista (%)	1,01%	-13,32%	4,87%	-7,19%	11,43%		

fonte: SIAFEM/AL - Valores em R\$ 1.000,00

Valores monetários da despesa das Sociedades de Economia Mista calculados a preço de dezembro de 2010 (IPC -A- IBGE)

## 2.3 Estratégias e Diretrizes Estratégicas

O Plano Plurianual do Estado de Alagoas - PPA, período 2008 - 2011, reflete as proposições estabelecidas no Programa de Governo de Teotônio Vilela Filho, apresentado à população alagoana no período de sua campanha e referendadas nas eleições de 2006. Além, de preservar coerência com o Programa de Governo o Plano Plurianual, principal instrumento de planejamento de médio prazo das ações de governo, está em perfeita consonância com a visão do Governo para o longo prazo que alcança um horizonte temporal até 2022.

*Assim, o PPA do Estado de Alagoas, estruturado de forma coerente e consistente, apresenta um conjunto de esforços e a determinação do Governo de construir um futuro melhor, focado no modelo de desenvolvimento que além de possibilitar a inserção social seja capaz de acompanhar as transformações impostas pela dinâmica da sócio-economia.*

*Para a consecução desse compromisso torna-se imprescindível a adoção de políticas públicas que materializadas através de programas e ações tenham a capacidade de contribuir para a solução ou, no mínimo, reduzir consideravelmente os problemas sócio-econômicos que se avolumaram ao longo de décadas e que, ainda, persistem em Alagoas.*

*As diretrizes estratégicas foram construídas tomando em consideração, os seguintes aspectos:*

- *Os compromissos assumidos junto ao eleitorado (programa de governo proposto durante a campanha eleitoral);*
- *Informações levantadas nos diagnósticos (identificação das ações mais críticas);*
- *Os cenários elaborados para o Estado (futuros prováveis);*
- *As contribuições identificadas nas entrevistas realizadas;*
- *A visão de futuro construída na oficina de planejamento; e*
- *As demandas levantadas nas oficinas regionais realizadas.*

*Assim sendo, seis grandes estratégias - áreas de resultado - foram definidas, que por sua vez se desdobram em 35 diretrizes estratégicas.*

#### *1 - Melhoria da qualidade de vida*

- *Implementação de Sistema Integrado de Defesa Social;*
- *Integração das políticas públicas e ações de governo, na aplicação de medidas sócio-educativas e no combate a violência;*
- *Racionalização, ampliação e descentralização do Sistema de Saúde;*
- *Investimento em habitação e infra-estrutura, particularmente saneamento;*
- *Melhoria na gestão integrada do meio ambiente e dos recursos hídricos;*
- *Ampliação, moralização e modernização física e institucional do sistema prisional;*

#### *2- Redução da indigência, pobreza e desigualdade*

- *Utilização de métodos inovadores para redução do analfabetismo e aumento da escolaridade de jovens e adultos;*
- *Ampliação e efetividade dos serviços de atenção primária à saúde com ênfase na mortalidade materno-infantil, planejamento familiar e prevenção da gravidez na adolescência;*
- *Ampliação da capacidade de acesso e utilização efetiva de benefícios governamentais e sociais;*
- *Ampliação do acesso da população à justiça;*
- *Esporte e cultura para a inserção social dos jovens;*
- *Universalização do acesso da população às telecomunicações e fomento à inclusão digital;*

#### *3 - Crescimento e desconcentração econômica*

- *Desenvolvimento dos Arranjos Produtivos Locais (APLs);*
- *Expansão e consolidação do Turismo;*

- *Garantia da infra-estrutura necessária para assegurar o desenvolvimento econômico e social;*
- *Promoção da economia da cultura através da preservação e valorização dos ativos culturais materiais e imateriais;*
- *Ampliação das oportunidades de negócios dentro da cadeia produtiva do setor sucroalcooleiro;*
- *Melhoria do ambiente de negócios e atração de empresas âncoras;*
- *Aumento da produtividade e do valor agregado e da agricultura familiar e pecuária;*
- *Desenvolvimento da produção irrigada;*

#### *4 - Desenvolvimento do capital humano*

- *Implantação de gestão de qualidade na educação;*
- *Apoio aos municípios na oferta da educação infantil de qualidade;*
- *Garantia do acesso, da permanência e da qualidade do ensino fundamental;*
- *Expansão do ensino médio, da educação profissionalizante e qualificação de mão-de-obra;*
- *Início da implantação de jornada escolar integrada;*

#### *5 - Novas instituições e renovação da gestão pública*

- *Aprofundamento da reforma administrativa;*
- *Informatização do setor público;*
- *Saneamento das finanças públicas;*
- *Adoção dos princípios da Nova Gestão Pública;*
- *Apoio ao desenvolvimento da Gestão Municipal;*

#### *6 - Valorização da imagem e mudanças culturais*

- *Ampla divulgação das medidas de mudanças no Setor Público;*
- *Fortalecimento da interação governo/sociedade;*
- *Estímulo à cultura da moralização e efetividade no setor público;*
- *Aproveitamento de todas as oportunidades de inserção nacional e internacional baseado nas vantagens comparativas e competitivas de Alagoas;*
- *Empreendedorismo e protagonismo juvenil;*

*Em 2010, os principais projetos<sup>2</sup> do poder executivo, segundo as áreas de resultado são demonstrados na tabela a seguir. A execução orçamentária de todos os projetos é apresentada na íntegra no capítulo de Anexos da Lei 4.320/64 – Consolidação Geral - anexo 06.*

---

<sup>2</sup> Segundo o Manual de Gestão de Projetos do TCU: **Projeto** é um conjunto de atividades ou medidas planejadas para serem executadas com responsabilidade de execução definida, objetivos determinados, abrangência (ou escopo) definida, prazo delimitado, recursos específicos.



<b>MELHORIA DA QUALIDADE DE VIDA.</b>	
<b>PROJETO</b>	<b>VALOR</b>
Atendimento a famílias em situação de risco social e pessoal	1.809
Co-financiamento da rede de assistência social nos municípios alagoanos	14.194
Plano estadual de capacitação em assistência social	195
Prevenção e combate a situação de risco e emergência	2.177
Produção de unidades habitacionais.	9.630
Implantação de sistema de esgotamento sanitário na região baixa de Maceió, do Pratagy e Pajuçara.	19.950
Implantação de sistema de abastecimento de água da bacia do Pratagy.	2.177
Reassentamento de famílias em condições de risco.	11.175
Implantação de sistemas de abastecimento de água	2.045
Reforma de delegacias.	1.619
Reforma de quartéis.	275
Implementação dos instrumentos da política de recursos hídricos	230
Sistemas alternativos - poupança de água no Estado de Alagoas	390
<b>TOTAL</b>	<b>65.867</b>
<b>REDUÇÃO DA INDIGÊNCIA, POBREZA E DESIGUALDADE.</b>	
<b>PROJETO</b>	<b>VALOR</b>
Juventude cidadã.	3.030
Escolarização de jovens e adultos	1.588
Implantação de unidades de prestação de serviços e promoção de segurança alimentar	1.700
Aquisição de alimentos para doação simultânea.	958
Ampliar o balcão de direito	119
Operacionalização das ações de apoio a mulher, minoria, juventude	5.538
<b>TOTAL</b>	<b>12.933</b>
<b>NOVAS INSTITUIÇÕES E RENOVACÃO DA GESTÃO.</b>	
<b>PROJETO</b>	<b>VALOR</b>
Implementação da rede Integrada Convergente e Multiserviços (INFOVIA) do Estado de Alagoas.	13.599
Fortalecimento do Sistema de Gestão Pública.	7.022
Modernização da segurança pública.	2.749
Reaparelhamento da Polícia Militar.	1.065
Fiscalização dos serviços de energia, gás, saneamento e transportes	1.822
<b>TOTAL</b>	<b>26.258</b>
<b>CRESCIMENTO E DESCONCENTRAÇÃO ECONÔMICA.</b>	
<b>PROJETO</b>	<b>VALOR</b>
Duplicação da rodovia AL - 101 Sul, trecho: Barra de São Miguel - Maceió.	41.214
Construção do canal Adutora do Sertão.	32.042
Construção da rodovia AL 105, trecho: Povoado Cachoeira do Meirim - São Luiz do Quintude.	3.700
Recuperação da adutora Catolé Cardoso.	5.750
Fomento às atividades pesqueiras e aquícolas.	958
Fortalecimento do planejamento estadual.	4.954
Infraestrutura de uso comum em perímetros de irrigação	419
Desenvolvimento da agricultura urbana e periurbana	282
Fomento à atividade da ovinocaprinocultura e avicultura	2.027
Implantação de unidades de produção agro ecológica	1.278
Revitalização da cadeia produtiva do leite e derivados	2.887
Assistência técnica e extensão rural (pronafter)	7.174
Concessão do seguro garantia safra	392
Implantação de infraestrutura para a agroindústria familiar	257
Formação de bancos comunitários de máquinas e implementos agrícolas	2.423
Aquisição e distribuição de leite	31.978
Realização de feiras e eventos agropecuários e pesqueiros	792
Fomento às atividades pesqueiras e aquícolas	958
Aquisição e distribuição de sementes	7.691
Implantação de alça viária ao acesso do aeroporto internacional Zumbi dos Palmares	4.296
Modernização de edifícios públicos.	719
Construção de rodovias.	26.827
Conservação de rodovias.	57.496
Implantação e conservação de obras de arte especiais.	79
Elaboração de estudos e projetos rodoviários.	343
Restauração da rodovia AL 105, trecho: Matriz do Camaragibe/Porto Calvo.	3.555
Organização implementação e ampliação dos APL's	1.844
<b>TOTAL</b>	<b>249.506</b>

<b>DESENVOLVIMENTO DO CAPITAL HUMANO.</b>	
<b>PROJETO</b>	<b>VALOR</b>
Implementação do ensino fundamental de 9 anos.	39.718
Desenvolvimento do ensino médio.	16.346
Modernização e fortalecimento da gestão educacional.	342
Oferta de novos cursos de graduação	490
Modernização da estrutura física dos campi - Uneal	164
Modernização física e tecnológica das unidades da Uncisal	126
Implantação de cursos de pós-graduação	474
Formação de profissionais de nível técnico em saúde	455
Modernização física e tecnológica do complexo Uncisal	95
<b>TOTAL</b>	<b>58.210</b>
<b>TOTAL</b>	<b>58.210</b>
<b>VALORIZAÇÃO DA IMAGEM E MUDANÇAS CULTURAIS.</b>	
Ampliação do acesso da população à justiça.	430
<b>TOTAL</b>	<b>430</b>

fonte: SIAFEM - Valores em R\$ 1.000,00

### 3. ANÁLISE DOS BALANÇOS DO ESTADO

#### 3.1. Balço Orçamentário

O Balço Orçamentário é a demonstração contábil que evidencia a execução orçamentária da entidade pública, e atende às condições, metodologias, regras e princípios consubstanciados na Contabilidade Pública e em obediência às especificações da Lei Orçamentária Anual.

A estrutura do Balço Orçamentário obedece ao Artigo nº 102 da Lei Federal nº 4.320/64, e tem por objetivo sintetizar a execução orçamentária do período. Desta forma, é possível verificar o confronto da receita prevista com a arrecadada, bem como a fixação da despesa com a despesa realizada. A partir deste Balço se obtém o resultado orçamentário que vem a ser a diferença entre a receita arrecadada e a despesa realizada

O Orçamento Geral do Estado, no exercício de 2010, estimou a receita, já deduzida da transferência ao FUNDEB, em R\$ 5,739 bilhões, fixando a despesa no mesmo valor. As alterações orçamentárias atualizaram a previsão da receita para R\$ 6,642 bilhões, e a dotação da despesa para R\$ 6,878 bilhões. A diferença de R\$ 235,8 milhões entre previsão atualizada da receita e dotação atualizada da despesa refere-se a dotações suplementares decorrentes de superávits financeiros apurados em balanço patrimonial.

O total de receitas realizadas, após a dedução do FUNDEB, foi de R\$ 5,762 bilhões e representou 86,75% da previsão atualizada, resultando uma insuficiência de arrecadação de R\$ 880,3 milhões.

As despesas executadas alcançaram o montante de R\$ 5,677 bilhões, representando 82,54% do valor fixado da dotação atualizada, gerando uma economia orçamentária de 1,201 bilhões.

Assim sendo, o resultado orçamentário do ano foi superavitário em R\$ 85,2 milhões, decorrente da diferença entre o total das receitas e as despesas realizadas no exercício. O desempenho orçamentário, no exercício de 2010, foi marcado por forte contingenciamento das despesas, a fim de conduzir o Estado ao cumprimento das metas de responsabilidade fiscal.



BALANÇO ORÇAMENTÁRIO GERAL DO ESTADO - EXERCÍCIO 2010				
DISCRIMINAÇÃO	PREVISÃO ATUALIZADA (A)	ARRECADADAÇÃO (B)	DIFERENÇA (B-A)	AH % (B/A)
<b>RECEITAS CORRENTES (1)</b>	<b>5.949.826</b>	<b>5.695.865</b>	<b>(253.962)</b>	<b>95,73%</b>
Tributária	2.290.766	2.283.629	(7.137)	99,69%
Contribuições	159.614	56.142	(103.472)	35,17%
Patrimonial	33.426	71.140	37.714	212,83%
Agropecuária	346	95	(251)	27,52%
Serviços	197.618	67.144	(130.474)	33,98%
Transferências Correntes	3.009.064	2.994.748	(14.316)	99,52%
Outras Receitas Correntes	88.967	110.919	21.953	124,68%
Receitas Correntes Intraorçamentárias	170.025	112.047	(57.978)	65,90%
(-) Dedução da Receita p/ Formação do FUNDEB	(705.623)	(733.730)	(28.107)	103,98%
<b>RECEITAS CORRENTES APÓS DEDUÇÃO P/FUNDEB (2)</b>	<b>5.244.203</b>	<b>4.962.135</b>	<b>(282.068)</b>	<b>94,62%</b>
<b>RECEITAS DE CAPITAL (3)</b>	<b>1.398.505</b>	<b>800.290</b>	<b>(598.215)</b>	<b>57,22%</b>
Operações de Crédito	432.927	199.469	(233.459)	46,07%
Alienação de Bens	241	23.727	23.486	9865,65%
Transferências de Capital	922.029	577.071	(344.958)	62,59%
Outras Receitas de Capital	43.308	23	(43.285)	0,05%
Receitas de Capital Intraorçamentárias	-	-	-	0,00%
<b>TOTAL DAS RECEITAS (4) = (2) + (3)</b>	<b>6.642.709</b>	<b>5.762.425</b>	<b>(880.284)</b>	<b>86,75%</b>
DISCRIMINAÇÃO	DOTAÇÃO ATUALIZADA (A)	REALIZAÇÃO (B)	DIFERENÇA (B-A)	AH % (B/A)
<b>DESPESAS CORRENTES (5)</b>	<b>4.808.499</b>	<b>4.408.230</b>	<b>(400.270)</b>	<b>91,68%</b>
Pessoal e Encargos Sociais	2.497.834	2.404.919	(92.915)	96,28%
Juros e Encargos da Dívida	177.218	173.215	(4.002)	97,74%
Outras Despesas Correntes	2.005.568	1.710.329	(295.239)	85,28%
Despesas Correntes Intraorçamentárias	127.880	119.766	(8.114)	93,66%
<b>DESPESAS DE CAPITAL (6)</b>	<b>2.050.593</b>	<b>1.268.987</b>	<b>(781.605)</b>	<b>61,88%</b>
Investimentos	1.554.844	847.140	(707.704)	54,48%
Inversões Financeiras	24.171	21.020	(3.151)	86,96%
Amortização da Dívida	471.373	400.827	(70.545)	85,03%
Despesas de Capital Intraorçamentárias	205	-	(205)	0,00%
<b>RESERVA DE CONTINGÊNCIA (7)</b>	<b>5</b>	<b>-</b>	<b>(5)</b>	<b>0,00%</b>
<b>RESERVA ORÇAMENTÁRIA DO RPPS (8)</b>	<b>19.376</b>	<b>-</b>	<b>(19.376)</b>	<b>0,00%</b>
<b>TOTAL DAS DESPESAS (9) = (5) + (6) + (7) + (8)</b>	<b>6.878.472</b>	<b>5.677.217</b>	<b>(1.201.255)</b>	<b>82,54%</b>
<b>SUPERÁVIT CORRENTE (10) = (2) - (5)</b>	<b>435.704</b>	<b>553.906</b>	<b>118.201</b>	<b>127,13%</b>
<b>DÉFICIT DE CAPITAL (11) = (3) - (6)</b>	<b>(652.087)</b>	<b>(468.697)</b>	<b>183.390</b>	<b>71,88%</b>
<b>SUPERÁVIT / DÉFICIT ORÇAMENTÁRIO (12) = (4) - (9)</b>	<b>(235.763)</b>	<b>85.208</b>	<b>320.971</b>	

fonte: SIAFEM - valores em R\$ 1.000,00

<sup>1</sup>Análise Horizontal - Percentual das receitas realizadas em relação a sua previsão atualizada e das despesas realizadas em comparação a sua dotação atualizada.

A análise dos balanços orçamentários dos últimos cinco anos, a preço constante, demonstra um expressivo superávit no ano de 2007, fruto de uma política de ajuste fiscal cuja finalidade foi a de equilibrar o déficit financeiro existente.

O déficit orçamentário ocorrido no ano de 2009 pode ser explicado pela crise econômica mundial de 2008, com reflexos em 2009, cujo principal impacto foi a frustração da arrecadação do ICMS e do FPE.

Assim sendo, o ano de 2009 pode ser considerado atípico, e o déficit gerado neste exercício, de R\$ 178,5 milhões, deve ser confrontado com a geração de superávit orçamentário de 2010, decorrente da recuperação do crescimento econômico e da expansão do crédito, influenciando o aumento da arrecadação. Comparando-se o incremento real das

receitas de 11,03%, com o das despesas de 5,75%, em 2010, percebe-se o esforço fiscal feito pelo Estado para compensar o d ficit do ano anterior.

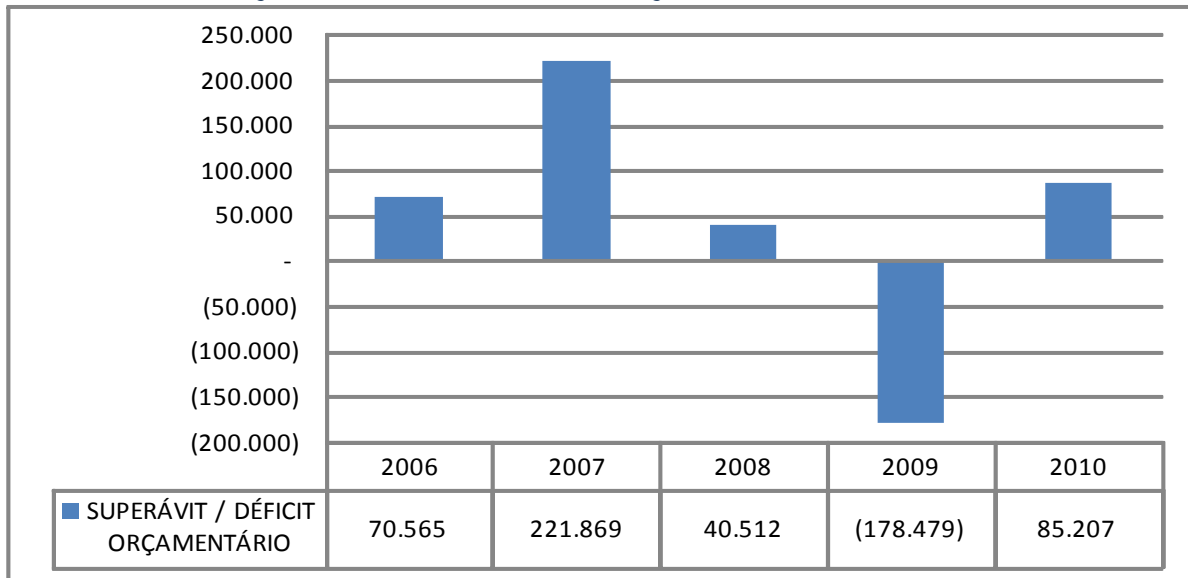
No per odo de 2006 a 2010, as despesas correntes tiveram um incremento real de 27,48% pressionadas pelo aumento da despesa de pessoal (15,40%) e outras despesas correntes (30,38%). As despesas de investimento tiveram um incremento real de 214,44 % reflexo da amplia o das transfer ncias de capital e das opera es de cr dito.

BALANÇO ORÇAMENTÁRIO GERAL DO ESTADO - EXERCÍCIO 2010							
DISCRIMINAÇÃO	2006	2007	2008	2009	2010	2006/2010	2009/2010
<b>RECEITAS CORRENTES (1)</b>	<b>4.300.667</b>	<b>4.873.525</b>	<b>5.322.568</b>	<b>5.350.139</b>	<b>5.695.865</b>	<b>32,44%</b>	<b>6,46%</b>
Tribut�ria	1.798.719	1.898.450	2.035.159	2.099.931	2.283.629	26,96%	8,75%
Contribui�es	139.534	173.759	179.369	162.171	56.142	-59,76%	-65,38%
Patrimonial	26.972	37.566	74.957	59.923	71.140	163,75%	18,72%
Agropecu�ria	537	169	53	4	95	-82,26%	2385,43%
Servi�os	76.348	74.314	56.378	58.612	67.144	-12,06%	14,56%
Transfer�ncias Correntes	2.213.365	2.522.488	2.824.244	2.717.760	2.994.748	35,30%	10,19%
Outras Receitas Correntes	45.192	133.770	83.557	91.467	110.919	145,44%	21,27%
Receitas Correntes Intraorçament�rias	-	33.010	68.852	160.272	112.047		-30,09%
(-) Dedu�o da receita p/ forma�o do FUNDEB	(449.135)	(527.311)	(653.964)	(686.890)	(733.730)	63,36%	6,82%
<b>RECEITA CORRENTE APÓS DEDU�O P/FUNDEB (2)</b>	<b>3.851.532</b>	<b>4.346.215</b>	<b>4.668.604</b>	<b>4.663.249</b>	<b>4.962.135</b>	<b>28,84%</b>	<b>6,41%</b>
<b>RECEITAS DE CAPITAL (3)</b>	<b>200.707</b>	<b>105.600</b>	<b>156.866</b>	<b>526.617</b>	<b>800.289</b>	<b>298,74%</b>	<b>51,97%</b>
Opera�es de Cr�dito	-	-	4.429	355.694	199.469		-43,92%
Aliena�o de Bens	74.947	1.587	186	946	23.727	-68,34%	2408,95%
Amortiza�o de Empr�stimos	38	10	-	-	-		
Transfer�ncias de Capital	118.102	104.003	152.250	169.978	577.071	388,62%	239,50%
Outras Receitas de Capital	7.619	0	-	-	23	-99,70%	
<b>TOTAL DAS RECEITAS (4) = (2) + (3)</b>	<b>4.052.239</b>	<b>4.451.815</b>	<b>4.825.470</b>	<b>5.189.866</b>	<b>5.762.425</b>	<b>42,20%</b>	<b>11,03%</b>
<b>DESPESAS CORRENTES (5)</b>	<b>3.457.912</b>	<b>3.703.788</b>	<b>4.004.954</b>	<b>4.215.879</b>	<b>4.408.230</b>	<b>27,48%</b>	<b>4,56%</b>
Pessoal e Encargos Sociais	2.083.961	2.333.928	2.520.645	2.579.501	2.404.919	15,40%	-6,77%
Juros e Encargos da D�vida	176.382	229.476	181.451	142.429	173.215	-1,80%	21,62%
Outras Despesas Correntes	1.197.513	1.108.016	1.231.805	1.311.811	1.710.329	42,82%	30,38%
<b>DESPESAS DE CAPITAL (6)</b>	<b>523.762</b>	<b>526.157</b>	<b>780.004</b>	<b>1.152.467</b>	<b>1.268.987</b>	<b>142,28%</b>	<b>10,11%</b>
Investimentos	269.412	191.696	408.916	593.982	847.140	214,44%	42,62%
Invers�es Financeiras	1.438	285	1.363	12.450	21.020	1361,53%	68,83%
Amortiza�o da D�vida	252.912	333.749	369.291	545.545	400.827	58,49%	-26,53%
Despesas de Capital Intraorçament�rias	-	428	433	490			
<b>TOTAL DAS DESPESAS (7) = (5) + (6)</b>	<b>3.981.674</b>	<b>4.229.945</b>	<b>4.784.958</b>	<b>5.368.345</b>	<b>5.677.217</b>	<b>42,58%</b>	<b>5,75%</b>
<b>SUPER�VIT CORRENTE (8) = (2) - (5)</b>	<b>393.619</b>	<b>642.427</b>	<b>663.650</b>	<b>447.370</b>	<b>553.905</b>	<b>40,72%</b>	<b>23,81%</b>
<b>D�FICIT DE CAPITAL (9) = (3) - (6)</b>	<b>(323.055)</b>	<b>(420.557)</b>	<b>(623.138)</b>	<b>(625.849)</b>	<b>(468.698)</b>	<b>45,08%</b>	<b>-25,11%</b>
<b>RESULTADO ORÇAMENT�RIO (10) = (4) - (7)</b>	<b>70.565</b>	<b>221.869</b>	<b>40.512</b>	<b>(178.479)</b>	<b>85.207</b>	<b>20,75%</b>	<b>148,00%</b>
<b>Vari�o do Resultado Orçament�rio (%)</b>	<b>137,08%</b>	<b>214,42%</b>	<b>-81,74%</b>	<b>-540,56%</b>	<b>147,74%</b>		

fonte: SIAFEM - valores R\$ 1.000,00

<sup>1</sup> Valores monet rios da receita e da despesa calculados a preo de dezembro de 2010 (IPC- A - IBGE)

O gr fico a seguir ilustra os resultados orçament rios dos  ltimos cinco anos apresentando valores corrigidos pelo IPC-A - IBGE, de dezembro de 2010.

**EVOLUÇÃO DO RESULTADO ORÇAMENTÁRIO 2006 a 2010**

fonte: SIAFEM – valores R\$ 1.000,00

<sup>1</sup> Valores monetários do superávit/déficit orçamentário calculados a preço de dezembro de 2010 (IPC- A – IBGE)

### 3.2 Balço Financeiro

Conforme estabelece o Artigo 103 da Lei Federal nº 4.320/64, o Balço Financeiro demonstra receitas e despesas orçamentárias, bem como os recebimentos e pagamentos de natureza extra-orçamentária, conjugados com as disponibilidades financeiras provenientes do exercício imediatamente anterior e os saldos que se transferem para o exercício seguinte. A legislação no que se refere aos Restos a Pagar do exercício define que estes serão computados na receita extra-orçamentária para compensar sua inclusão na despesa orçamentária.

Este conceito pode ser assim traduzido:

(+) Saldo financeiro do exercício anterior

(+) Receitas Orçamentárias

(+) Receitas Extra-orçamentárias

(-) Despesas Orçamentárias

(-) Despesas Extra-orçamentárias

= Saldo financeiro para o exercício seguinte

O Anexo 13 da Lei Federal nº 4.320/64, parte integrante deste relatório, traz em detalhes o Balço Financeiro. Com o objetivo de simplificar a análise dos dados deste demonstrativo, a tabela abaixo demonstra o Balço Financeiro Resumido.

No exercício de 2010, o saldo financeiro transferido do exercício anterior foi de R\$ 1,002 bilhão. Ao longo do exercício ocorreram recebimentos e pagamentos (receitas e despesas orçamentárias e movimentação extra-orçamentária), apresentando ao final um valor de R\$ 1,087 bilhão.

**BALANÇO FINANCEIRO RESUMIDO GERAL DO ESTADO - EXERCÍCIO 2010**

<b>DISCRIMINAÇÃO</b>	
<b>Saldo do Exercício Anterior</b>	<b>1.002.533</b>
(+) Receita Orçamentária	5.762.425
(+) Receita Extra-Orçamentária	7.881.383
(-) Despesa Orçamentária	5.677.217
(-) Despesa Extra-Orçamentária	7.882.518
<b>Saldo para o Exercício Seguinte</b>	<b>1.086.607</b>

fonte: SIAFEM - Valores em R\$ 1.000,00

O Resultado da Movimentação Financeira consiste na diferença entre o saldo financeiro para o exercício seguinte e o saldo financeiro do exercício anterior. Se o resultado for positivo significa que houve mais ingressos que dispêndios.

A tabela abaixo compara os resultados dos exercícios de 2009 e 2010. Verifica-se que o resultado financeiro de 2010 apresentou decréscimo de 70,03% em relação ao período anterior. Há de se destacar que o resultado financeiro de 2009 foi decorrente da entrada dos recursos das operações de crédito do Banco Mundial ao final do exercício de 2009 no montante de R\$ 209,8 milhões.

<b>FLUXO FINANCEIRO GERAL DO ESTADO</b>			
<b>DISCRIMINAÇÃO</b>	<b>2009</b>	<b>2010</b>	<b>VARIAÇÃO 2009/2010</b>
Saldo do Exercício Anterior ( A )	722.006	1.002.533	38,85%
Saldo para o Exercício Seguinte ( B )	1.002.533	1.086.607	8,39%
Resultado Financeiro ( B - A )	280.528	84.073	-70,03%

fonte: SIAFEM - Valores em R\$ 1.000,00

### 3.3 Balço Patrimonial

O Balço Patrimonial demonstra, em um determinado momento, os bens e direitos e compromissos assumidos com terceiros, bem como os atos administrativos que possam vir a afetar o patrimônio, objeto de controle no Ativo e Passivo Compensado. Assim, o referido balanço demonstra a situação econômica e financeira do Estado.

O Balço Patrimonial é apresentado em duas colunas: Ativo e Passivo. A coluna do Ativo representa os bens e os direitos divididos nos grupos: Ativo Financeiro, Ativo Permanente, Saldo Patrimonial (se este for negativo), e o Ativo Compensado. O Passivo representa as obrigações, dividindo-se em Passivo Financeiro, Passivo Permanente, Saldo Patrimonial (se este for positivo), e Passivo Compensado.

O Ativo Real, soma do Ativo Financeiro e do Ativo Permanente, resultou, em 2010, em R\$ 2,604 bilhões e o Passivo Real, formado pelo somatório dos Passivos Financeiro e Permanente, totalizou R\$ 8,168 bilhões. A diferença entre Ativo e Passivo Real resultou em um Passivo Real a Descoberto de R\$ 5,564 bilhões contrapondo a 2009 que foi de R\$ 1,820 bilhão.

Esse incremento expressivo do Passivo Real a Descoberto decorreu do registro da Provisão para Perdas da Dívida Ativa no montante de R\$ 2,498 bilhões que até então não era registrada, e da baixa da Dívida Ativa não Tributária de R\$ 919,5 milhões em função da remissão da dívida do Estado com a previdência, de acordo com o art. 87 da Lei 7.114/2009, fatos estes que influenciaram o resultado do exercício.

BALANÇO PATRIMONIAL GERAL DO ESTADO - 2010					
ATIVO	2010	2009	PASSIVO	2010	2009
<b>ATIVO FINANCEIRO (1)</b>	<b>1.128.189</b>	<b>1.029.998</b>	<b>PASSIVO FINANCEIRO (6)</b>	<b>790.037</b>	<b>969.211</b>
Disponível	1.086.606	1.002.534	Depósitos	206.946	168.665
Caixa	-	10	Consignações	86.576	107.926
Bancos c/ Movimento	122.741	420.043	Depósitos de Diversas Origens	120.371	60.739
Aplicações Financeiras	963.229	581.566	Obrigações em Circulação	583.091	800.546
Recursos Vinculados	636	915	Restos a Pagar Processados	86.762	151.470
Realizável Financeiro	41.583	27.464	Restos a Pagar Não Processados	402.893	468.485
Rede Bancária de Arrecadação	12.624	5.196	Restos a Pagar Intraorçamentários	2.340	107
Créditos Tributários e Não Tributários	368	263	Pessoal a Pagar	39.784	124.336
Créditos Diversos a Receber	5.961	4.339	Restos a Pagar - Exercícios Anteriores	9.954	15.440
Adiantamentos Concedidos	5.718	5.723	Valores Pendentes	102	124
Depósitos Realizáveis a Curto Prazo	16.912	11.092	Credores Entidade e Agentes	1.144	473
Valores Pendentes a Curto Prazo	-	851	Adiantamentos Recebidos	40.111	40.111
<b>ATIVO PERMANENTE (2)</b>	<b>1.476.113</b>	<b>4.794.830</b>	<b>PASSIVO PERMANENTE (7)</b>	<b>7.378.233</b>	<b>6.675.664</b>
Investimentos	41.808	25.708	Parcelamentos	362.103	380.023
Participações Acionárias	30.923	14.823	Operações de Créditos	7.163.295	6.454.935
Outros Investimentos	10.885	10.885	Internas	6.837.796	6.245.128
Imobilizado	1.154.931	1.026.818	Externas	325.499	209.807
Bens Móveis	453.046	359.142	Outras Obrigações a Pagar	251.812	302.811
Bens Imóveis	732.187	697.978	Obrigações Pendentes de Liquidação	5.892	5.892
Bens Intangíveis	1.292	1.292	Provisões e Obrigações Legais e Tributárias	364	488
(-) Depreciações, Amortizações e Exaustões	(31.594)	(31.594)	(-) Retificação de RP Não Processados	(405.233)	(468.485)
Valores Realizáveis a Curto e Longo Prazo	279.374	3.742.304			
Dívida Ativa	17.324	3.218.976			
Dívida Ativa Tributária	2.515.091	2.299.477			
Dívida Ativa Não Tributária	-	919.499			
(-) Provisão para Perdas da Dívida Ativa	(2.497.767)	-			
Depósitos	1.871	1.871			
Empréstimos e Financiamentos	43.493	43.493			
Títulos e Valores	72.803	94.944			
Estoques	24.087	7.044			
Créditos Diversos	119.796	375.976			
<b>ATIVO REAL (3) = (1) + (2)</b>	<b>2.604.302</b>	<b>5.824.828</b>	<b>PASSIVO REAL (8) = (6) + (7)</b>	<b>8.168.270</b>	<b>7.644.875</b>
Superávit Financeiro (1) - (6)	338.152	60.787			
Déficit Permanente (2) - (7)	(5.902.120)	(1.880.834)			
<b>PASSIVO REAL A DESCOBERTO (8) - (3)</b>	<b>5.563.968</b>	<b>1.820.047</b>			
<b>ATIVO COMPENSADO (5)</b>	<b>2.156.174</b>	<b>1.285.941</b>	<b>PASSIVO COMPENSADO (9)</b>	<b>2.156.174</b>	<b>1.285.941</b>
<b>TOTAL DO ATIVO (3) + (4) + (5)</b>	<b>10.324.443</b>	<b>8.930.816</b>	<b>TOTAL DO PASSIVO (6) + (7) + (8)</b>	<b>10.324.443</b>	<b>8.930.816</b>

fonte: SIAFEM - valores em R\$ 1.000,00

<sup>1</sup>Análise vertical. Participação do item no total do Ativo Real

<sup>2</sup>Análise Vertical. Participação do item no total do Passivo Real

### • Resultado Financeiro apurado no Balanço Patrimonial

O resultado financeiro apurado no Balanço Patrimonial consiste na diferença entre o Ativo Financeiro, representado pelos valores disponíveis e realizáveis a curto prazo, e o Passivo Financeiro, representado pelos compromissos originários do orçamento da despesa empenhada, e não paga, mais os chamados depósitos (consignações, retenções, etc.).

O resultado financeiro apurado em Balanço patrimonial do ano de 2010 foi de R\$ 338,1 milhões. Numa série histórica de cinco anos, observa-se que o déficit financeiro tem evoluído para um resultado positivo, em função dos superávits orçamentários que o Estado tem alcançado parte integrante da busca do equilíbrio das contas públicas.

A tabela e gráfico a seguir expõem a evolução do resultado financeiro apurado no Balanço Patrimonial dos exercícios de 2006 a 2010.

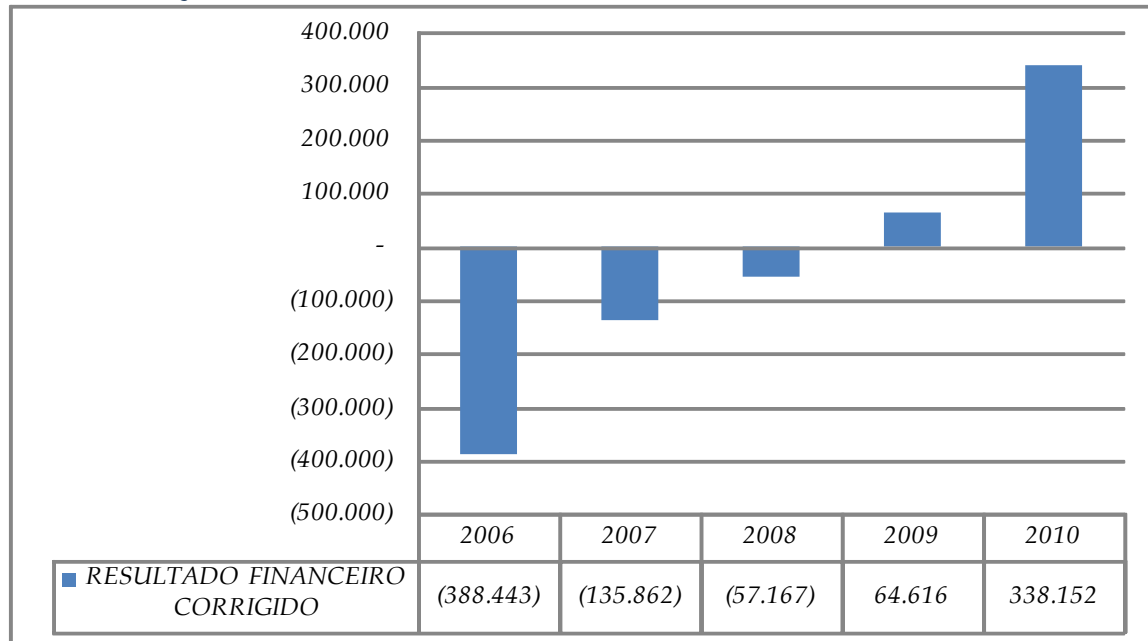
EVOLUÇÃO DO RESULTADO FINANCEIRO GERAL DO ESTADO 2006 - 2010							
DISCRIMINAÇÃO	2006	2007	2008	2009	2010	2006/2010	2009/2010
Ativo Financeiro	267.711	508.228	741.751	1.029.997	1.128.189	321,42%	9,53%
Passivo Financeiro	584.037	623.499	793.353	969.211	790.037	35,27%	-18,49%
<b>RESULTADO FINANCEIRO</b>	<b>(316.326)</b>	<b>(115.272)</b>	<b>(51.602)</b>	<b>60.786</b>	<b>338.152</b>	<b>-206,90%</b>	<b>456,30%</b>
<b>RESULTADO FINANCEIRO CORRIGIDO</b>	<b>(388.443)</b>	<b>(135.862)</b>	<b>(57.167)</b>	<b>64.616</b>	<b>338.152</b>	<b>-187,05%</b>	<b>423,33%</b>
<b>Varição do Resultado Financeiro Corrigido (%)</b>	<b>15,48%</b>	<b>-65,02%</b>	<b>57,92%</b>	<b>213,03%</b>	<b>423,33%</b>		

fonte: SIAFEM - Valores em R\$ 1.000,00

Valores do Resultado Financeiro corrigido calculado a preços de dezembro de 2010 calculados pelo (IPC-A- IBGE).

<sup>1</sup>Varição percentual do Déficit Financeiro Corrigido em cada ano.

### EVOLUÇÃO DO RESULTADO FINANCEIRO CORRIGIDO 2006 - 2010



fonte: SIAFEM - Valores em R\$ 1.000,00

#### • Quociente da Situação Financeira

O quociente da Situação Financeira, ou Índice de Liquidez Corrente, exprime a relação entre o Ativo Financeiro e o Passivo Financeiro, e tem por objetivo avaliar a capacidade financeira do Estado.

Este quociente, em 2010, é de 1,43, ou seja, para cada R\$ 1,00 de obrigações financeiras, o Estado possui R\$ 1,43 de recursos no seu Ativo Financeiro. No exercício de 2009, este quociente foi de 1,06. Assim sendo, melhorou substancialmente a capacidade financeira de 2009 para 2010 no que concerne a necessidade de honrar os compromissos no curto prazo.

#### • Saldo Patrimonial

O Saldo do Balço Patrimonial é apurado pelo confronto do Ativo Real, composto pelos bens e direitos da Administração Direta, com o Passivo Real, formado pelas obrigações com terceiros. Do resultado deste confronto obtém-se uma Situação Patrimonial Líquida Positiva (Ativo Real Líquido) ou uma Situação Patrimonial Líquida Negativa (Passivo Real a Descoberto).

O saldo patrimonial do ano de 2010 foi altamente influenciado pelos ajustes ocorridos na Provisão para Perdas da Dívida Ativa e ajustes decorrentes da reforma da previdência.

O quadro e gráfico a seguir apresentam evolução do passivo real a descoberto nos últimos cinco anos.

BALANÇO PATRIMONIAL GERAL DO ESTADO - 2006 a 2010							
DISCRIMINAÇÃO	2006	2007	2008	2009	2010	2006 - 2010	2009 - 2010
Ativo Real (1)	3.247.382	3.986.978	4.703.853	5.824.827	2.604.302	-19,80%	-55,29%
Ativo Financeiro	267.711	508.228	741.751	1.029.997	1.128.189	321,42%	9,53%
Ativo Permanente	2.979.671	3.478.750	3.962.102	4.794.830	1.476.113	-50,46%	-69,21%
Passivo Real (2)	6.616.032	6.897.608	7.566.283	7.644.875	8.168.270	23,46%	6,85%
Passivo Financeiro	584.037	623.499	793.353	969.211	790.037	35,27%	-18,49%
Passivo Permanente	6.031.994	6.274.108	6.772.930	6.675.664	7.378.233	22,32%	10,52%
Passivo Real a Descoberto (3) = (1 - 2)	(3.368.650)	(2.910.630)	(2.862.430)	(1.820.048)	(5.563.968)	65,17%	205,70%
Passivo Real a Descoberto Corrigido <sup>1</sup>	(4.136.637)	(3.430.536)	(3.171.149)	(1.934.728)	(5.563.968)	34,50%	187,58%
Varição do Passivo Real a Descoberto corrigido (%)	-5,90%	-17,07%	-7,56%	-161,01%	387,58%		

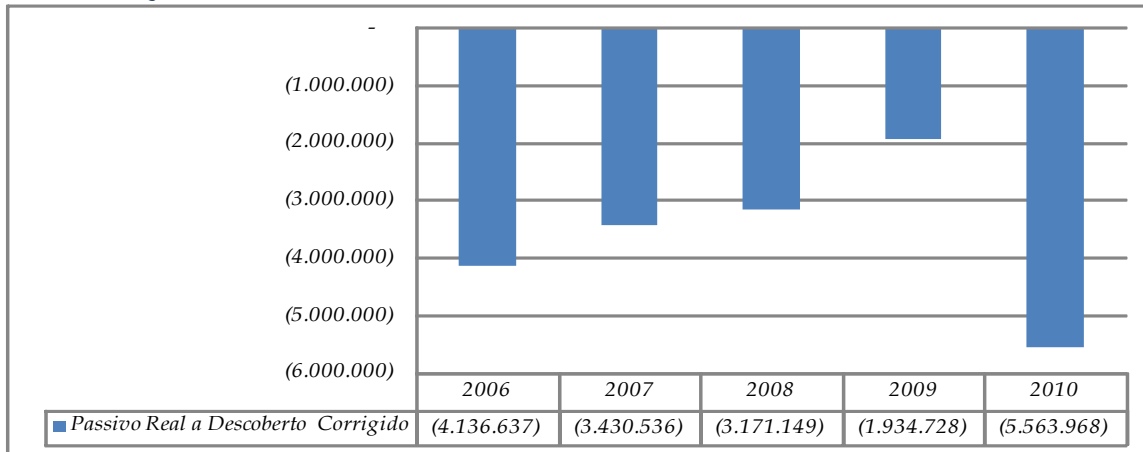
fonte: SIAFEM Valores em R\$ 1.000,00

<sup>1</sup> Valores monetários do Passivo Real a Descoberto calculados a preços de dezembro/2010, calculados pelo IPC-A (IBGE)

<sup>2</sup> Variação percentual do valor do Passivo Real a Descoberto corrigido em cada ano



### EVOLUÇÃO DO PASSIVO REAL A DESCOBERTO CORRIGIDO 2006 a 2010



fonte: SIAFEM - Valores em R\$ 1.000,00

### 3.4 Demonstração das Variações Patrimoniais

A Demonstração das Variações Patrimoniais é determinada pelo Art. 104 da Lei Federal nº 4.320/64, e evidencia as alterações verificadas no patrimônio, resultantes ou independentes da execução orçamentária.

Os fatos contábeis que alteram o patrimônio do Estado de forma a aumentá-lo são representados pelas Variações Ativas (aumento de valores dos ativos, reduções de valores dos passivos). Já os fatos contábeis que alteram o patrimônio de forma a reduzi-lo, representam as Variações Passivas (aumento de valores dos passivos, redução de valores dos ativos). Estas variações são divididas em Resultantes da Execução Orçamentária e Independentes da Execução Orçamentária.

O valor total das Variações Ativas foi de R\$ 7,337 bilhões, e as Variações Passivas totalizaram R\$ 11,105 bilhões, gerando um déficit de R\$ 3,768 bilhões. Este resultado foi fortemente influenciado pelos ajustes contábeis feitos no ano: Provisão para Perdas da Dívida Ativa e baixa da dívida ativa não tributária em função da reestruturação da previdência do Estado, como já comentada na análise do Balanço Patrimonial. Neste demonstrativo foram excluídos os valores das Interferências Ativas e Passivas, que na consolidação geral se igualam.

VARIAÇÕES PATRIMONIAIS DO ESTADO					
VARIAÇÕES ATIVAS		AV <sup>1</sup>	VARIAÇÕES PASSIVAS		AV <sup>2</sup>
<b>RESULTANTES DA EXECUÇÃO ORÇAMENTÁRIA</b>	<b>6.746.331</b>	<b>60,75%</b>	<b>RESULTANTES DA EXECUÇÃO ORÇAMENTÁRIA</b>	<b>5.939.717</b>	<b>53,49%</b>
Receitas Orçamentárias	5.762.425	51,89%	Despesas Orçamentárias	5.677.217	51,12%
Receitas Correntes	5.583.818	50,28%	Despesas Correntes	4.408.230	39,70%
Receitas de Capital	800.290	7,21%	Despesas de Capital	1.268.987	11,43%
Receitas Intra-Orçamentárias	112.047	1,01%			
(-) Dedução da Receita p/ Formação do FUNDEB	(733.730)	-6,61%			
Mutações Ativas	983.906	8,86%	Mutações Passivas	262.500	2,36%
Incorporação de Ativos	188.648	1,70%	Desincorporação de Ativos	63.032	0,57%
Desincorporação de Passivos	795.258	7,16%	Incorporação de Passivos	199.468	1,80%
<b>INDEPENDENTES DA EXECUÇÃO ORÇAMENTÁRIA</b>	<b>590.689</b>	<b>5,32%</b>	<b>INDEPENDENTES DA EXECUÇÃO ORÇAMENTÁRIA</b>	<b>5.164.981</b>	<b>46,51%</b>
Incorporação de Ativos	217.693	1,96%	Despesa Ajustada ao Regime de Competência	759	0,01%
Desincorporação de Passivos	255.123	2,30%	Desincorporação de Ativos	1.230.104	11,08%
Ajustes de Bens, Valores e Créditos	117.863	1,06%	Incorporação de Passivos	1.436.351	12,93%
Ajustes Patrimoniais	10	0,00%	Ajustes de Bens, Valores e Créditos	2.497.767	22,49%
			Ajustes Patrimoniais		0,00%
<b>SOMA DAS VARIAÇÕES ATIVAS</b>	<b>7.337.020</b>	<b>66,07%</b>	<b>SOMA DAS VARIAÇÕES PASSIVAS</b>	<b>11.104.698</b>	<b>100,00%</b>
<b>RESULTADO PATRIMONIAL</b>					
<b>Déficit Verificado</b>	<b>3.767.678</b>				<b>33,93%</b>
<b>TOTAL</b>	<b>11.104.698</b>	<b>100,00%</b>	<b>TOTAL</b>	<b>11.104.698</b>	<b>100,00%</b>

fonte: SIAFEM - valores em R\$ 1.000,00

<sup>1</sup> Análise Vertical. Participação do item em relação ao total das Variações Ativas e Passivas em 2008

<sup>2</sup> Neste grupo os valores das Interferências (Ativas/Passivas) foram excluídos.

## 4. LIMITES CONSTITUCIONAIS E LRF

O equilíbrio fiscal é condição imprescindível para enfrentar com sucesso os desafios macroeconômicos de estabilidade e crescimento e, portanto, há uma necessidade do controle da despesa pública para que não implique contínuo aumento da carga tributária sobre a sociedade, ou o endividamento como meio de financiamento público.

A edição da Lei de Responsabilidade Fiscal foi um marco significativo para o equilíbrio das contas públicas, uma vez que estabeleceu regras com vistas a controlar o déficit orçamentário e a dívida pública.

### 4.1 Receita Corrente Líquida

Entende-se como Receita Corrente Líquida o somatório das receitas tributárias, de contribuições, patrimoniais, agropecuárias, industriais, de serviços, de transferências correntes e outras receitas correntes, consideradas as deduções a seguir:

- contribuição dos servidores para o custeio do seu sistema de previdência e assistência social;
- transferências ao FUNDEB;
- receitas provenientes da compensação financeira entre os diversos regimes de Previdência Social, na contagem recíproca do tempo de contribuição na administração pública e na atividade privada, rural e urbana.
- parcelas entregues aos municípios, por determinação constitucional.

Este conceito serve de parâmetro para apuração dos limites da despesa total de pessoal, da dívida pública, das operações de crédito, das garantias e das contra garantias.

O valor da Receita Corrente Líquida (RCL), em 2010, foi de R\$ 4,206 bilhões e representou um aumento real de 9,96% em relação a 2009. Nos últimos cinco anos a RCL cresceu 28,03%.

EVOLUÇÃO DA RECEITA CORRENTE LÍQUIDA GERAL DO ESTADO - EXERCÍCIO 2006 - 2010							
DISCRIMINAÇÃO	2006	2007	2008	2009	2010	2006/2010	2009/2010
<b>RECEITAS CORRENTES</b>	<b>4.300.667</b>	<b>4.840.515</b>	<b>5.253.716</b>	<b>5.189.867</b>	<b>5.583.818</b>	<b>29,84%</b>	<b>7,59%</b>
Deduções	1.015.939	1.180.463	1.344.752	1.365.197	1.378.253	35,66%	0,96%
Transferências Constitucionais e Legais	427.270	479.393	517.785	519.790	592.766	38,73%	14,04%
Contribuição Seguridade Social Servidor	120.921	156.038	158.752	146.672	40.393	-66,60%	-72,46%
Compensação entre Regimes Previdenciários	18.613	17.721	14.251	11.845	11.365	-38,94%	-4,05%
Dedução da Receita p/ Formação do FUNDEB	449.135	527.311	653.964	686.890	733.730	63,36%	6,82%
<b>RECEITA CORRENTE LÍQUIDA</b>	<b>3.284.728</b>	<b>3.660.053</b>	<b>3.908.964</b>	<b>3.824.670</b>	<b>4.205.565</b>	<b>28,03%</b>	<b>9,96%</b>
<b>VARIAÇÃO (%)</b>	<b>6,29%</b>	<b>11,43%</b>	<b>6,80%</b>	<b>-2,16%</b>	<b>9,96%</b>	-	-

fonte: SIAFEM - Valores em R\$ 1.000,00  
Valores monetários da Receita Corrente Líquida corrigida calculada pelo IPC-A-IBGE (dez/2010).  
Variação percentual do valor da Receita Corrente Líquida corrigida em cada ano.

### 4.2 Dívida Consolidada

A Dívida Consolidada, também chamada de Dívida Fundada, corresponde ao montante total apurado sem duplicidade das obrigações financeiras do ente da Federação, assumidas em virtude de leis, contratos, convênios ou tratados de realização de operações de crédito, com amortização de prazo superior a doze meses.

A Resolução nº. 40/01 do Senado Federal determina que o limite de endividamento seja, no máximo, duas vezes a RCL, porém, para efeito de apuração desse limite, utiliza-se o



conceito de Dívida Consolidada Líquida, deduzindo da dívida consolidada o superávit financeiro existente.

A rubrica Dívida Mobiliária é composta pelas Letras Financeiras do Tesouro Estadual – LFT-AL. Com o refinanciamento ocorrido via Lei 9496/97, a maior parcela das LFT-AL foi resgatada. Ficaram de fora desse processo apenas alguns investidores. Atualmente, o Tesouro Estadual está em processo de regularização desses títulos.

Cerca de 78% da dívida consolidada do Estado tem seu custo atrelado ao índice IGP-DI (FGV) mais juros de 6,0 ou 7,5% a.a, e tem seu pagamento limitado a 15% da Receita Líquida Real – RLR. Portanto, o comportamento da RLR e do IGP-DI influencia diretamente nos valores da dívida consolidada.

Nos últimos cinco anos a variação do IGP-DI foi de 34,01%. Nesse mesmo período o incremento da Dívida Consolidada (DC) foi de 26,96%. Entretanto, o crescimento de 142,13% da RLR contribuiu para a redução da dívida pública, permitindo ainda que o Estado pudesse fazer novas operações de crédito para financiar investimentos.

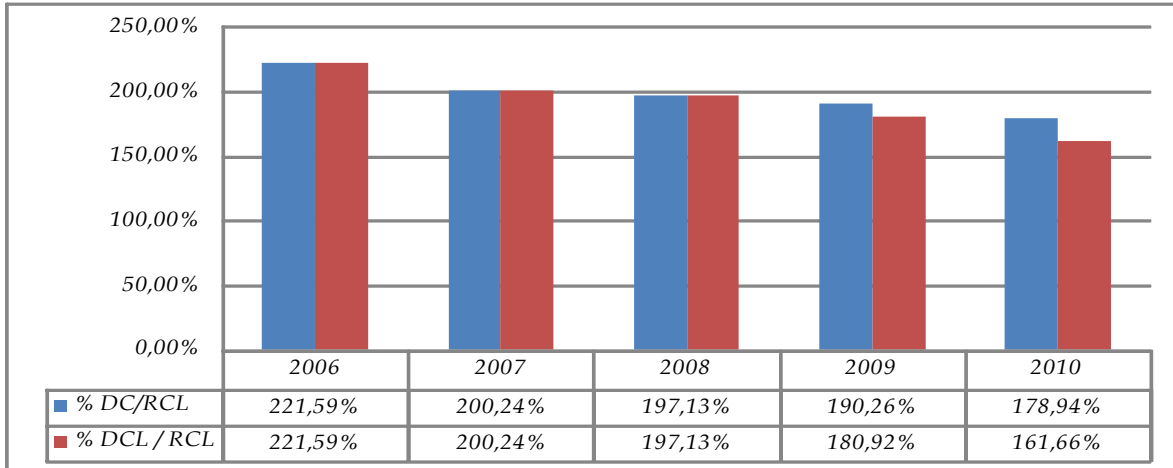
Analisando do ponto de vista da relação DC/RCL observa-se a trajetória descendente desse índice, que passou de 221,59% em 2006, para 178,94% em 2010.

A Dívida Consolidada Líquida (DCL), em 2010, alcançou o montante de R\$ 6,799 bilhões. Este valor equivale a 161,66% da Receita Corrente Líquida (RCL), sendo, assim, inferior ao limite máximo estabelecido pelo Senado (200%).

EVOLUÇÃO DA DÍVIDA CONSOLIDADA LÍQUIDA GERAL DO ESTADO 2006 - 2010							
DISCRIMINAÇÃO	2006	2007	2008	2009	2010	2006/2010	2009/2010
<b>DÍVIDA CONSOLIDADA - DC (1)</b>	<b>5.927.277</b>	<b>6.218.123</b>	<b>6.955.422</b>	<b>6.845.522</b>	<b>7.525.492</b>	<b>26,96%</b>	<b>9,93%</b>
Dívida Mobiliária	80.428	90.740	102.066	112.200	123.170	53,14%	9,78%
Dívida Contratual	5.380.989	5.671.572	6.223.793	6.342.734	7.040.125	30,83%	11,00%
Parcelamentos com a União	324.999	313.560	485.656	380.116	362.197	11,45%	-4,71%
De Tributos	-	-	33.636	31.371	29.780	-	-5,07%
Contribuições Sociais	254.743	248.190	389.835	291.680	281.042	10,32%	-3,65%
FGTS	70.256	65.370	62.185	57.066	51.375	-26,87%	-9,97%
Outras Dívidas	140.861	142.251	143.907	10.471	-	-100,00%	-100,00%
<b>DEDUÇÕES (2)</b>	<b>-</b>	<b>-</b>	<b>-</b>	<b>335.967</b>	<b>726.843</b>		<b>116,34%</b>
Ativo Disponível	162.767	396.390	558.311	866.385	1.086.607	567,59%	25,42%
Haveres Financeiros	58.165	20.309	18.085	27.356	41.582	-28,51%	52,00%
(-) Restos a Pagar Processados	632.248	615.384	608.885	557.774	401.346	-36,52%	-28,05%
<b>OBRIGAÇÕES NÃO INTEGRANTES DA DC</b>	<b>411.331</b>	<b>198.701</b>	<b>32.503</b>	<b>240.967</b>	<b>240.967</b>	<b>-41,42%</b>	<b>0,00%</b>
Precatórios anteriores a 05/05/2000	-	-	-	-	-	-	-
Insuficiência Financeira	411.316	198.686	32.488	-	-	-	-
Outras Obrigações	15	15	15	240.967	240.967	1636798%	0,00%
<b>DÍVIDA CONSOLIDADA LÍQUIDA - DCL (3)</b>	<b>5.927.277</b>	<b>6.218.123</b>	<b>6.955.422</b>	<b>6.509.556</b>	<b>6.798.649</b>	<b>14,70%</b>	<b>4,44%</b>
RECEITA CORRENTE LÍQUIDA - RCL	2.674.902	3.105.363	3.528.416	3.597.965	4.205.565	57,22%	16,89%
% DC/RCL	221,59%	200,24%	197,13%	190,26%	178,94%	-19,25%	-5,95%
<b>% DCL/RCL</b>	<b>221,59%</b>	<b>200,24%</b>	<b>197,13%</b>	<b>180,92%</b>	<b>161,66%</b>	<b>-27,05%</b>	<b>-10,65%</b>
Limite pelo Senado Federal - 200%	5.349.804	6.210.726	7.056.833	7.195.930	8.411.130	57,22%	16,89%

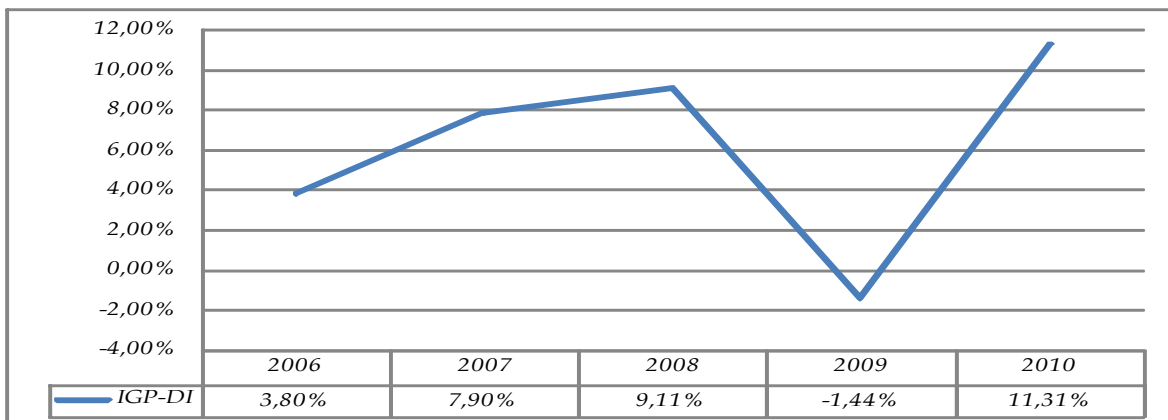
Fonte: SIAFEM - Valores em R\$ 1.000,00

O gráfico abaixo evidencia a redução da relação DC/RCL, de 221,59% em 2006, para 178,94% em 2010, e da relação DCL/RCL, de 221,59% para 161,66%.

**RELAÇÃO ENTRE A DÍVIDA CONSOLIDADA LÍQUIDA X RCL - 2006 - 2010**

fonte: Superintendência do Tesouro Estadual

O gráfico abaixo mostra o comportamento do índice IGP-DI no período de 2006 a 2010.

**COMPORTAMENTO DO ÍNDICE IGP-DI - 2006 - 2010**

fonte: Fundação Getúlio Vargas

**4.3 Resultado Primário**

O resultado primário apura a diferença entre as receitas fiscais, também denominadas de receitas não financeiras (receitas operacionais do ente), e as despesas fiscais ou não financeiras (excluindo o serviço da dívida), e mede como as ações correntes do setor público afetam a trajetória de seu endividamento líquido.

O superávit primário é direcionado ao serviço da dívida, o que contribui para reduzir o estoque total da dívida líquida. Por sua vez, o déficit primário indica a parcela do crescimento da dívida em decorrência do financiamento de gastos não financeiros que excedem as receitas não financeiras.

No exercício de 2010, houve um superávit primário de R\$ 375,1 milhões. Desta forma, pôde-se perceber que o desempenho das receitas primárias permitiu a cobertura integral de toda a despesa primária (corrente e de capital). Entretanto, este valor foi insuficiente para o pagamento do serviço da dívida (despesa com juros e amortização da dívida), que atingiu o valor de R\$ 574 milhões, gerando, assim, uma necessidade de financiamento bruta de R\$ 198,9 milhões retroalimentando o crescimento da dívida pública.

<b>DEMONSTRATIVO DO RESULTADO PRIMÁRIO GERAL DO ESTADO</b>	
Receita Primária Corrente Líquida do FUNDEB (1)	4.901.146
Receita Primária de Capital (2)	577.094
<b>RECEITA PRIMÁRIA TOTAL (3) = (1) + (2)</b>	<b>5.478.240</b>
Despesas Primárias Correntes (4) = (5) - (6)	4.235.014
Despesas Correntes (5)	4.408.230
Juros e Encargos da Dívida (6)	173.215
Despesas Primárias de Capital (7) = (8) - (9)	868.160
Despesas de Capital (8)	1.268.987
Amortização da Dívida (9)	400.827
<b>DESPESA PRIMÁRIA TOTAL (10) = (4) + (7)</b>	<b>5.103.174</b>
<b>RESULTADO PRIMÁRIO (11) = (3) - (10)</b>	<b>375.066</b>

fonte: SIAFEM - Valores em R\$ 1.000,00

O superávit primário alcançado neste exercício teve uma queda real de 6,60% em relação a 2006 e foi resultado do incremento da Receita Primária Total em 38,55% e da Despesa Primária Total em 43,66%.

<b>EVOLUÇÃO DO RESULTADO PRIMÁRIO GERAL DO ESTADO 2005 - 2009</b>							
<b>DISCRIMINAÇÃO</b>	<b>2006</b>	<b>2007</b>	<b>2008</b>	<b>2009</b>	<b>2010</b>	<b>2006/2010</b>	<b>2009/2010</b>
Receita Primária Corrente Líquida do FUNDEB (1)	3.828.222	4.314.729	4.599.030	4.607.834	4.901.146	28,03%	6,37%
Receita Primária de Capital (2)	125.722	104.003	152.250	169.978	577.094	359,03%	239,51%
<b>RECEITA PRIMÁRIA TOTAL (3) = (1) + (2)</b>	<b>3.953.943</b>	<b>4.418.732</b>	<b>4.751.280</b>	<b>4.777.812</b>	<b>5.478.240</b>	<b>38,55%</b>	<b>14,66%</b>
Despesas Primárias Correntes (4) = (5) - (6)	3.281.531	3.473.476	3.822.728	4.072.655	4.235.014	29,06%	3,99%
Despesas Correntes (5)	3.457.912	3.703.788	4.004.954	4.215.879	4.408.230	27,48%	4,56%
Juros e Encargos da Dívida (6)	176.382	230.312	182.226	143.224	173.215	-1,80%	20,94%
Despesas Primárias de Capital (7) = (8) - (9)	270.850	191.981	410.280	606.432	868.160	220,53%	43,16%
Despesas de Capital (8)	523.762	526.157	780.004	1.152.467	1.268.987	142,28%	10,11%
Amortização da Dívida (9)	252.912	334.177	369.724	546.034	400.827	58,5%	-26,59%
<b>TOTAL DAS DESPESAS PRIMÁRIAS (10) = (4) + (7)</b>	<b>3.552.381</b>	<b>3.665.457</b>	<b>4.233.007</b>	<b>4.679.087</b>	<b>5.103.174</b>	<b>43,66%</b>	<b>9,06%</b>
<b>RESULTADO PRIMÁRIO (9) = (3) - (10)</b>	<b>401.563</b>	<b>753.275</b>	<b>518.273</b>	<b>98.725</b>	<b>375.066</b>	<b>-6,60%</b>	<b>279,91%</b>
Varição (%)	50,03%	87,59%	-31,20%	-80,95%	279,91%		

fonte: SIAFEM - Valores em R\$ 1.000,00

Valores monetários corrigidos calculados pelo IPC-A (dez/2010).

## 4.4 Demonstrativo do Gasto com Educação

O Demonstrativo das Receitas e Despesas com Manutenção e Desenvolvimento do Ensino apresenta os recursos públicos destinados à educação, provenientes de receitas resultantes de impostos, e de receitas vinculadas ao ensino, e ainda as despesas com a manutenção e o desenvolvimento do ensino por vinculação de receita, as perdas ou os ganhos nas transferências do FUNDEB, o cumprimento dos limites constitucionais e as despesas com a manutenção e o desenvolvimento do ensino, por subfunção.

O Art. 212 da Constituição Federal determina que os Estados, o Distrito Federal e os Municípios devem aplicar, anualmente, em educação, nunca menos de 25% da Receita Líquida Resultante de Impostos e Transferências Constitucionais e Legais.

A receita oriunda de impostos somada à receita de transferências constitucionais, deduzida das transferências constitucionais a Municípios, determina a Receita Líquida de Impostos, base de cálculo para apuração do limite constitucional. Esse valor resultou em R\$ 3,767 bilhões, evidenciando um incremento nominal de 11,76% em relação a 2009.

RECEITAS DO ENSINO			
	2009	2010	2009 / 2010
<b>1 - RECEITA DE IMPOSTOS</b>	<b>1.945.698</b>	<b>2.294.668</b>	<b>17,94%</b>
1.1 - Receita Resultante do ICMS	1.697.754	2.077.261	22,35%
1.2 - Receita Resultante do ITCD	3.755	4.310	14,78%
1.3 - Receita Resultante do IPVA	104.009	114.660	10,24%
1.4 - Receita Resultante do IRRF	140.180	98.437	-29,78%
<b>2 - RECEITA DE TRANSFERÊNCIAS CONSTITUCIONAIS E LEGAIS</b>	<b>1.903.436</b>	<b>2.051.532</b>	<b>7,78%</b>
<b>3 - TOTAL DA RECEITA DE IMPOSTOS (1 + 2)</b>	<b>3.849.135</b>	<b>4.346.200</b>	<b>12,91%</b>
4 - Deduções de Transferências Constitucionais	478.430	579.083	21,04%
<b>5 - TOTAL DA RECEITA LÍQUIDA DE IMPOSTOS (3 - 4)</b>	<b>3.370.704</b>	<b>3.767.118</b>	<b>11,76%</b>
<b>6 - RECEITAS ADICIONAIS PARA FINANCIAMENTO DO ENSINO</b>	<b>37.536</b>	<b>211.036</b>	<b>462,23%</b>
6.1 - Receita da Aplicação Financeira de Outros Recursos de Impostos Vinculados ao Ensino	-	-	
6.2 - Receita de Transferências do FNDE	17.914	9.549	-46,69%
6.3 - Receita de Transferências de Convênios	19.622	201.486	926,87%

fonte: SIAFEM - Valores em R\$ 1.000,00

Em 2010, o total das receitas destinadas ao FUNDEB foi de R\$ 733,7 milhões, sendo que as receitas diretamente arrecadadas pelo Estado contribuíram com R\$ 323,9 milhões e as receitas de transferências constitucionais da União para o Estado, com R\$ 409,8 milhões.

O resultado líquido das transferências do FUNDEB foi uma perda de R\$377,8 milhões resultante da diferença entre o que o Estado repassou para o fundo e os montantes que retornaram.

FUNDEB			
	2009	2010	2009 / 2010
<b>7 - RECEITAS DESTINADAS AO FUNDEB</b>	<b>646.175</b>	<b>733.730</b>	<b>13,55%</b>
7.1 - Receita Resultante do ICMS Destinada ao FUNDEB	254.717	311.585	22,33%
7.2 - Receita Resultante do ITCD Destinada ao FUNDEB	786	862	9,77%
7.3 - Receita Resultante do IPVA Destinada ao FUNDEB	10.403	11.473	10,28%
7.4 - Cota-Parte FPE Destinada ao FUNDEB	376.556	405.860	7,78%
7.5 - ICMS-Desoneração Destinada ao FUNDEB	2.458	2.458	0,00%
7.6 - Cota-Parte IPI Exportação Destinada ao FUNDEB	1.255	1.491	18,79%
<b>8 - RECEITAS RECEBIDAS DO FUNDEB</b>	<b>354.540</b>	<b>427.851</b>	<b>20,68%</b>
8.1 - Transferências de Recursos do FUNDEB	294.925	355.940	20,69%
8.2 - Complementação da União ao FUNDEB	58.145	68.575	17,94%
8.3 - Receita de Aplicação Financeira dos Recursos do FUNDEB	1.470	3.336	126,95%
<b>9 - RESULTADO LÍQUIDO DAS TRANSFERÊNCIAS DO FUNDEB (8.1 - 7)</b>	<b>(351.250)</b>	<b>(377.790)</b>	<b>7,56%</b>

fonte: SIAFEM - Valores em R\$ 1.000,00

As despesas do FUNDEB tiveram um incremento nominal de 26,43%, sendo que o pagamento no que se refere aos profissionais do magistério cresceu 12,36% e as outras despesas, 255,12%. Dessa forma, a aplicação dos recursos do FUNDEB na remuneração de magistério com ensino fundamental e médio passou de 92,59% em 2009, para 86,21% em 2010.

DESPESAS DO FUNDEB			
	2009	2010	2009 / 2010
<b>10 - PAGAMENTO DOS PROFISSIONAIS DO MAGISTÉRIO</b>	<b>328.279</b>	<b>368.859</b>	<b>12,36%</b>
10.1 - Com Ensino Fundamental	252.691	294.301	16,47%
10.2 - Com Ensino Médio	75.589	74.557	-1,36%
<b>11 - OUTRAS DESPESAS</b>	<b>20.192</b>	<b>71.707</b>	<b>255,12%</b>
11.1 - Com Ensino Fundamental	18.302	65.660	258,75%
11.2 - Com Ensino Médio	1.890	6.047	219,99%
<b>12 - TOTAL DAS DESPESAS DO FUNDEB (10 + 11)</b>	<b>348.472</b>	<b>440.566</b>	<b>26,43%</b>
<b>13 - MÍNIMO DE 60% DO FUNDEB NA REMUNERAÇÃO DO MAGISTÉRIO COM ENSINO FUNDAMENTAL E MÉDIO (10 / 8) x 100%</b>	<b>92,59%</b>	<b>86,21%</b>	

fonte: SIAFEM - Valores em R\$ 1.000,00

Considerando apenas os recursos provenientes de impostos e transferências, o Estado de Alagoas, no exercício de 2010, aplicou na Manutenção e Desenvolvimento do Ensino R\$ 941,9 milhões, equivalente a 25,00% daqueles recursos respeitando o limite mínimo estabelecido pelo Art. 212 da Constituição Federal. Esse valor é resultante da soma do total

das despesas aplicadas pelo Estado acrescido do valor das perdas para o FUNDEB, conforme demonstrativo a seguir, e dividido pelo total da receita líquida de impostos.

MANUTENÇÃO E DESENVOLVIMENTO DO ENSINO - MDE - DESPESAS CUSTEADAS COM A RECEITA RESULTANTE DE IMPOSTOS E RECURSOS DO FUNDEB			
	2009	2010	2009 / 2010
<b>RECEITAS COM AÇÕES TÍPICAS DE MDE</b>			
14 - Impostos e Transferências Destinadas à MDE (25% de 5)	842.676	941.779	11,76%
<b>DESPESAS COM AÇÕES TÍPICAS DE MDE</b>			
15 - Educação Infantil	-	-	
16 - Ensino Fundamental	279.464	365.810	30,90%
16.1 - Despesas Custeadas com Recursos do FUNDEB	270.993	365.810	34,99%
16.2 - Despesas Custeadas com Outros Recursos de Impostos	8.471		-100,00%
17 - Ensino Médio	79.638	81.214	1,98%
17.1 - Despesas Custeadas com Recursos do FUNDEB	77.478	81.214	4,82%
17.2 - Despesas Custeadas com Outros Recursos de Impostos	2.160		-100,00%
18 - Ensino Superior	17.137	19.970	16,53%
19 - Ensino Profissional Não Integrado ao Ensino Regular	92	459	400,72%
20 - Outras	199.569	173.196	-13,21%
<b>21 - TOTAL DAS DESPESAS COM AÇÕES TÍPICAS DE MDE (15+16+17+18+19+20)</b>	<b>575.900</b>	<b>640.649</b>	<b>11,24%</b>
<b>DEDUÇÕES CONSIDERADAS PARA FINS DO LIMITE CONSTITUCIONAL DE APLICAÇÃO MÍNIMA EM MDE</b>			
22 - Resultado Líquido das Transferências do FUNDEB (9)	(351.250)	(377.790)	7,56%
23 - Despesas Custeadas com a Complementação do FUNDEB no Exercício	58.145	68.575	17,94%
24 - Receita de Aplicação Financeira dos Recursos do FUNDEB (32.3)	1.470	3.336	126,95%
25 - Cancelamento, no exercício, de Restos a Pagar Inscritos com disponibilidade financeira de recursos de impostos vinculados ao ensino		4.627	
<b>25 - TOTAL DAS DEDUÇÕES CONSIDERADAS PARA FINS DO LIMITE CONSTITUCIONAL</b>	<b>(291.635)</b>	<b>(301.252)</b>	<b>3,30%</b>
<b>26 - TOTAL DAS DESPESAS PARA FINS DE LIMITE (21-25)</b>	<b>867.535</b>	<b>941.900</b>	<b>8,57%</b>
<b>27 - MÍNIMO DE 25% DAS RECEITAS RESULTANTES DE IMPOSTOS EM MDE (26)/(5)x100%</b>	<b>25,74%</b>	<b>25,00%</b>	
<b>OUTRAS DESPESAS CUSTEADAS COM RECEITAS ADICIONAIS PARA FINANCIAMENTO DO ENSINO</b>			
28 - Despesas Custeadas com a Contribuição Social do Salário-Educação	15.266	11.431	-25,13%
29 - Despesas Custeadas com Operações de Crédito	-	-	
30 - Despesas Custeadas com Outras Receitas para Financiamento do Ensino	18.280	75.606	313,60%
<b>31 - TOTAL DAS OUTRAS DESPESAS CUSTEADAS COM RECEITAS ADICIONAIS PARA FINANCIAMENTO DO ENSINO (28+29+30)</b>	<b>33.546</b>	<b>87.036</b>	<b>159,45%</b>
<b>32 - TOTAL GERAL DAS DESPESAS COM MDE (21+31)</b>	<b>609.446</b>	<b>727.685</b>	<b>19,40%</b>
<b>FLUXO FINANCEIRO DE RECURSOS</b>			
<b>33 - SALDO FINANCEIRO DO FUNDEB EM 31 DE DEZEMBRO DO EXERCÍCIO ANTERIOR</b>	<b>9.449</b>	<b>19.682</b>	<b>108,29%</b>
33.1 - (+) Ingresso de Recursos do FUNDEB	353.070	424.515	20,24%
33.2 - (-) Pagamentos Efetuados	344.307	377.810	9,73%
33.3 - (+) Receita de Aplicação Financeira dos Recursos do FUNDEB	1.470	3.336	126,95%
<b>34 - (=) SALDO FINANCEIRO DO FUNDEB NO EXERCÍCIO ATUAL</b>	<b>19.682</b>	<b>69.722</b>	<b>254,25%</b>

fonte: SIAFEM - Valores em R\$ 1.000,00

## 4.5 Demonstrativo do Gasto com Saúde

O Demonstrativo da Receita de Impostos Líquida e das Despesas Próprias com Ações e Serviços Públicos de Saúde apresenta: a receita de impostos líquida e as transferências constitucionais e legais; as despesas com saúde por grupo de natureza da despesa e por subfunção; as transferências de recursos do Sistema Único de Saúde – SUS, proveniente de outros entes federados; e a participação das despesas com saúde na receita de impostos líquida e transferências constitucionais e legais. A finalidade deste Demonstrativo é evidenciar o cumprimento da aplicação dos recursos mínimos, nas ações e serviços públicos de saúde de acesso universal, previsto na Constituição Federal.

A receita oriunda de impostos somada à receita de transferências constitucionais, deduzida das transferências constitucionais a Municípios determina a Receita de Impostos Líquida, sendo a base de cálculo para apuração do limite constitucional, e que em 2010, alcançou R\$ 3,767 bilhões.

As transferências de recursos do Sistema Único de Saúde tiveram um incremento nominal de 27,14% de 2010 em relação a 2009.



RECEITAS			
	2009	2010	2009/2010
<b>1 - RECEITA DE IMPOSTOS LÍQUIDA E TRANSFERÊNCIAS CONSTITUCIONAIS E LEGAIS</b>	<b>3.370.704</b>	<b>3.767.118</b>	<b>11,76%</b>
1.1 - Impostos	1.912.843	2.215.157	15,80%
1.2 - Multas, Juros de Mora e Dívida Ativa dos Impostos	32.856	79.511	142,00%
1.3 - Receitas de Transferências Constitucionais e Legais	1.903.436	2.051.532	7,78%
1.4 - (-) Transferências Constitucionais	(478.430)	(579.083)	21,04%
<b>2 - TRANSFERÊNCIAS DE RECURSOS DO SISTEMA ÚNICO DE SAÚDE - SUS</b>	<b>181.359</b>	<b>230.572</b>	<b>27,14%</b>
2.1 - Da União para o Estado	167.530	215.524	28,65%
2.2 - Dos Municípios para o Estado	-	-	-
2.3 - Demais Estados para o Estado	-	-	-
2.4 - Outras Receitas do SUS	13.829	15.048	8,82%
<b>3 - RECEITAS DE OPERAÇÕES DE CRÉDITO VINCULADAS À SAÚDE</b>	<b>-</b>	<b>-</b>	<b>-</b>

fonte: SIAFEM - Valores em R\$ 1.000,00

O crescimento das despesas com saúde foi de 7,50%, sendo que a despesa com Pessoal e Encargos Sociais cresceu 9,44%, e outras despesas correntes, 5,92%. Os investimentos tiveram um aumento de 8,09%.

DESPESAS COM SAÚDE - POR GRUPO DE NATUREZA DA DESPESA			
<b>7 - DESPESAS CORRENTES</b>	<b>624.054</b>	<b>670.672</b>	<b>7,47%</b>
7.1 - Pessoal e Encargos Sociais	274.603	300.520	9,44%
7.2 - Juros e Encargos da Dívida	-	-	-
7.3 - Outras Despesas Correntes	349.450	370.152	5,92%
<b>8 - DESPESAS DE CAPITAL</b>	<b>28.627</b>	<b>30.944</b>	<b>8,09%</b>
8.1 - Investimentos	28.627	30.944	8,09%
8.2 - Inversões Financeiras	-	-	-
8.3 - Amortização da Dívida	-	-	-
<b>9 - TOTAL DAS DESPESAS COM SAÚDE (7 + 8)</b>	<b>652.681</b>	<b>701.616</b>	<b>7,50%</b>

fonte: SIAFEM - Valores em R\$ 1.000,00

Considerando apenas os recursos provenientes de impostos e transferências, o Estado de Alagoas, no exercício de 2010, aplicou em ações e serviços de saúde R\$ 474,4 milhões, o que correspondeu a 12,46% da Receita de Impostos Líquida, cumprindo o limite mínimo de aplicação determinado pela Emenda Constitucional nº 29, de 14 de Setembro de 2000.

DESPESAS PRÓPRIAS COM AÇÕES E SERVIÇOS PÚBLICOS DE SAÚDE			
<b>10 - DESPESAS COM SAÚDE (9)</b>	<b>652.681</b>	<b>701.616</b>	<b>7,50%</b>
11 - (-) Despesas com Inativos e Pensionistas	(5.448)	(1.666)	-69,42%
12 - (-) Despesas Custeadas com Outros Recursos Destinados à Saúde	(234.624)	(225.588)	-3,85%
12.1 - Recursos de Transferências do SUS	(186.578)	(185.531)	-0,56%
12.2 - Recursos de Operações de Crédito	-	-	-
12.3 - Outros Recursos	(48.046)	(40.057)	-
<b>13 - DESPESAS PRÓPRIAS COM AÇÕES E SERVIÇOS PÚBLICOS DE SAÚDE (10 + 11 + 12)</b>	<b>412.609</b>	<b>474.362</b>	<b>14,97%</b>
<b>CONTROLE DE RESTOS A PAGAR VINCULADOS À SAÚDE INSCRITOS EM EXERCÍCIOS ANTERIORES</b>			
<b>RESTOS A PAGAR INSCRITOS COM DISPONIBILIDADE FINANCEIRA DE RECURSOS PRÓPRIOS VINCULADOS</b>			
<b>14 - RESTOS A PAGAR DE DESPESAS PRÓPRIAS COM AÇÕES E SERVIÇOS PÚBLICOS DE SAÚDE CANCELADOS NO EXERCÍCIO</b>	<b>6.773</b>	<b>4.981</b>	<b>-</b>
<b>15 - PARTICIPAÇÃO DAS DESPESAS COM AÇÕES E SERVIÇOS PÚBLICOS DE SAÚDE NA RECEITA DE IMPOSTOS LÍQUIDA E TRANSFERÊNCIAS CONSTITUCIONAIS E LEGAIS - LIMITE CONSTITUCIONAL 12% [(13-14)/1]*100%</b>	<b>12,04%</b>	<b>12,46%</b>	<b>-</b>

fonte: SIAFEM - Valores em R\$ 1.000,00

## 4.6 Despesas com Pessoal

O art. 169 da Constituição Federal estabelece que "a despesa com pessoal ativo e inativo da União, dos Estados, do Distrito Federal e dos Municípios não poderá exceder os limites estabelecidos em lei complementar."

A Lei de Responsabilidade Fiscal, no seu Art. 19, fixa o limite da despesa total com pessoal em percentuais da Receita Corrente Líquida - RCL, sendo que para os Estados o limite global é 60%.

O Art. 20 determina a repartição desse limite global entre os poderes, cujos valores na esfera estadual são: 3% para o Legislativo, incluído o Tribunal de Contas do Estado, 6% para o Poder Judiciário, 49% para o Poder Executivo e 2% para o Ministério Público.

Em 2010, a relação entre a Despesa com Pessoal do Poder Executivo e a RCL foi de 45,24%, sendo que em 2009, esse percentual chegou a 50,96%.

O fator que contribuiu para a reduo de 6,57% da despesa de Pessoal foi a utilizao dos recursos depositados no antigo fundo previdenciário, no pagamento dos inativos e pensionistas, conforme disciplinamento da Lei 7.114/2009, normativo que reestruturou a previdência dos servidores do Estado

DEMONSTRATIVO DA DESPESA COM PESSOAL			
EXECUTIVO			
DESPESAS COM PESSOAL	DESPESAS LIQUIDADAS 2009	DESPESAS LIQUIDADAS 2010	VAR. %
<b>DESPESA BRUTA COM PESSOAL (I)</b>	<b>2.181.618</b>	<b>2.038.274</b>	<b>-6,57%</b>
Pessoal Ativo	1.452.280	1.774.852	22,21%
Pessoal Inativo e Pensionistas	708.665	229.724	-67,58%
Outras Despesas de Pessoal Decorrentes de Contratos de Terceirizao (§1º do art. 18 da LRF)	20.673	33.699	63,01%
<b>DESPESA NÃO COMPUTADAS (§ 1º do art. 19 da LRF) (II)</b>	<b>348.084</b>	<b>135.863</b>	<b>-60,97%</b>
Indenizaes por Demisso e Incentivos à Demisso Voluntária	77	181	133,99%
Decorrentes de Deciso Judicial	5.007	6.160	23,03%
Despesas de Exercícios Anteriores	2.872	7.693	167,83%
Inativos e Pensionistas com Recursos Vinculados	340.128	121.829	-64,18%
<b>DESPESA TOTAL COM PESSOAL - DTP (III) = (I - II)</b>	<b>1.833.534</b>	<b>1.902.411</b>	<b>3,76%</b>
<b>% da DESPESA TOTAL COM PESSOAL - DTP sobre a RCL (IV) = (III/V) x 100</b>	<b>50,96%</b>	<b>45,24%</b>	

fonte: SIAFEM - Valores em R\$ 1.000,00

Pela metodologia definida pela LRF, no exercício de 2010, o Estado comprometeu 54,48% da RCL com a Despesa Líquida de Pessoal, percentual abaixo do limite legal de 60%, e aquém do exercício de 2009, que foi de 60,83%.

DEMONSTRATIVO DA DESPESA COM PESSOAL			
CONSOLIDADO			
DESPESAS COM PESSOAL	DESPESAS LIQUIDADAS 2009	DESPESAS LIQUIDADAS 2010	VAR. %
<b>DESPESA BRUTA COM PESSOAL (I)</b>	<b>2.571.700</b>	<b>2.481.857</b>	<b>-3,49%</b>
Pessoal Ativo	1.756.386	2.128.702	21,20%
Pessoal Inativo e Pensionistas	794.641	319.457	-59,80%
Outras Despesas de Pessoal Decorrentes de Contratos de Terceirizao (§1º do art. 18 da LRF)	20.673	33.699	63,01%
<b>DESPESA NÃO COMPUTADAS (§ 1º do art. 19 da LRF) (II)</b>	<b>382.970</b>	<b>190.829</b>	<b>-50,17%</b>
Indenizaes por Demisso e Incentivos à Demisso Voluntária	77	181	133,99%
Decorrentes de Deciso Judicial	33.286	26.922	-19,12%
Despesas de Exercícios Anteriores	9.479	41.897	342,01%
Inativos e Pensionistas com Recursos Vinculados	340.128	121.829	-64,18%
<b>DESPESA TOTAL COM PESSOAL - DTP (III) = (I - II)</b>	<b>2.188.730</b>	<b>2.291.028</b>	<b>4,67%</b>
<b>% da DESPESA TOTAL COM PESSOAL - DTP sobre a RCL (IV) = (III/V) x 100</b>	<b>60,83%</b>	<b>54,48%</b>	

fonte: SIAFEM - Valores em R\$ 1.000,00

## 5. PROGRAMA DE AJUSTE FISCAL

O Governo do Estado de Alagoas efetuou a reviso do Programa de Reestruturação e Ajuste Fiscal - PAF em 17/11/09. Foram estabelecidas novas metas e compromissos a serem cumpridos pelo Estado, cujo objetivo é a do equilíbrio fiscal no triênio 2009 a 2011. Este Programa firmado entre o Governo Federal e o Estado, no âmbito da Lei Federal n.º 9.496/97 e da Resoluo do Senado Federal n.º 31/98, é revisado a cada ano, quando se avalia o cumprimento das metas e compromissos do exercício findo e se definem novas metas para o triênio seguinte.

As metas tratam da relao da Dívida Financeira com a Receita Líquida Real, do Resultado Primário, das Despesas com Funcionalismo Público em relao à Receita Corrente Líquida, das Receitas de Arrecadação Própria, Reforma do Estado, Ajuste Patrimonial e de Alienação de Ativos e das Despesas de Investimentos em relao à Receita Líquida Real.

O Programa de Reestruturação e Ajuste Fiscal do Estado se baseia no Termo de Entendimento Técnico entre o Estado de Alagoas e a Secretaria de Tesouro Nacional do Ministério da Fazenda que acordam os critérios, as definições e as metodologias de apuração, projeção e avaliação. Assim, o Programa analisa apenas a execução orçamentária relativa às administrações direta e indireta dos recursos das fontes do Tesouro Estadual, não adotando o conceito de "ente" da Lei Complementar nº 101/2000.

No sistema de avaliação da Secretaria do Tesouro Nacional através do PAF, a dívida e investimentos são analisados em relação à Receita Líquida Real, enquanto a despesa de pessoal tem como parâmetro a Receita Corrente Líquida. As demais metas são acordadas pelos valores constantes pactuados quando da assinatura do Programa, consoante com o Programa de Reestruturação e Ajuste Fiscal referente ao período de 2009 - 2011.

Os dados referentes ao exercício de 2010 são provisórios, pois serão validados pela missão da Secretaria de Tesouro Nacional no decorrer do exercício de 2011. A Secretaria do Tesouro Nacional – STN, do Ministério da Fazenda, oficializou a certificação do cumprimento das metas e compromissos estabelecidos referente ao exercício de 2009.

O exercício de 2007 constituiu um marco para o Estado de Alagoas no que se refere ao Programa de Reestruturação e Ajuste Fiscal, dado a obtenção do Resultado Primário no montante de R\$ 626 milhões, o que refletiu em uma Necessidade de Financiamento Bruta de R\$ 226 milhões. Em 2010, o Resultado Primário previsto na meta do PAF era de R\$ 223 milhões e o alcançado foi de R\$ 493 milhões, representando 121,00% superior a Meta, e 244,64% em relação ao ano de 2009.

DISCRIMINAÇÃO	2006	2007	2008	2009	2010		VARIACÃO	
					META	REALIZADA	2010 / 2009	REALIZADA/ META
I - Receita Bruta	3.182	3.647	4.208	4.455	5.005	5.577	25,18%	11,43%
Receitas de Transferências	1.786	2.051	2.455	2.560	2.970	3.313	29,42%	11,56%
FPE	1.379	1.598	1.953	1.883	1.990	2.029	7,77%	1,97%
Outras	407	453	502	677	980	1.284	89,64%	31,01%
Receitas de Arrecadação Própria	1.396	1.596	1.753	1.895	2.035	2.264	19,45%	11,24%
ICMS	1.285	1.403	1.592	1.705	1.862	2.042	19,77%	9,67%
Outras	111	193	161	190	173	222	16,58%	28,04%
II Despesas com Transferências a Municípios	376	407	467	489	521	593	21,27%	13,82%
III - Receita Líquida ( I - II )	2.806	3.240	3.740	3.966	4.484	4.984	25,66%	11,15%
IV - Despesa não Financeira	2.436	2.614	3.324	3.823	4.261	4.491	17,47%	5,40%
Pessoal	1.496	1.772	2.108	2.175	2.452	2.254	3,63%	-8,08%
Executivo ( Adm. Direta )	724	863	1.029	1.111	1.220	1.605	44,46%	31,56%
Executivo ( Adm. Indireta )	141	152	167	167	186		-100,00%	-100,00%
Demais Poderes	231	239	251	270	440		-100,00%	-100,00%
Inativos e Pensionistas	385	459	586	451	403	214	-52,55%	-46,90%
Outras	15	59	75	176	203	435	147,16%	114,29%
Outras Despesas Correntes e de Capital	940	842	1.216	1.648	1.809	2.237	35,74%	23,66%
Investimentos	206	150	336	550	671	821	49,27%	22,35%
Inversões	1	-	1	12	8	21	75,00%	162,50%
Outras Despesas Correntes	713	683	860	1.053	1.101	1.368	29,91%	24,25%
Setenças Judiciais	20	9	19	33	29	27	-18,18%	-6,90%
V - Resultado Primário ( III - IV )	370	626	416	143	223	493	244,64%	121,00%
VI - Juros da dívida ( líquido devido )	141	128	114	103	335	122	18,45%	-63,58%
Intralimite	148	144	140	116	359	173	49,14%	-51,81%
Extralimite (deduzidas de Rec. Financeiras )	(7)	(16)	(26)	(13)	(24)	(51)	292,31%	112,50%
VII - Necessidade de Financiamento Líquida ( - V + VI )	(229)	(498)	(302)	(40)	112	(371)	827,1%	-431,10%
VIII - Amortização de Dívida	244	273	340	513	196	401	-21,8%	104,59%
Intralimite	194	230	296	359	140	401	11,70%	186,43%
Extralimite	50	43	44	154	56		-100,00%	-100,00%
IX - Necessidade de Financiamento Bruta ( VII - VIII )	15	(225)	38	473	308	30	-93,62%	-90,21%
X- Fontes de Financiamento	61	1	5	335		0	-100,00%	
Alienação de Ativos	61	1				223		
Operações de Créditos			4	335	283			-100,00%
XI - Atrasos / Deficiências ( IX - X )	(46)	(226)	33	138	25	(193)	-239,74%	671,34%

fonte: SIAFEM - Valores em R\$ 1.000,00



**Meta 1**  **Relação Dívida Financeira / Receita Líquida Real (DF/RLR)**

A meta 1 do Programa é não ultrapassar, em cada ano, o limite superior da relação Dívida Financeira / RLR da trajetória acima especificada até que a dívida financeira total do Estado (DF) não seja superior à receita líquida real (RLR) anual.

A projeção da Receita Líquida Real, no exercício de 2009, foi de R\$ 3,131 bilhões, corrigida a preços de dezembro de 2009 pelo IGP-DI, ficando a realização em R\$ 3,213 bilhões. Assim, a relação Dívida Financeira e a Receita Líquida Real projetada era de 2,31, e alcançou 2,14.

Para o exercício de 2010, a meta projetada da relação Dívida Financeira e a RLR foi de 1,98 considerando a realização de operações de créditos autorizada pela Secretaria de Tesouro Nacional e alcançou 1,96.

EXERCÍCIO	PROJEÇÃO			REALIZAÇÃO		
	RLR	DF	DF/RLR	RLR	DF	DF/RLR
2009	3.131	7.243	2,31	3.213	6.846	2,14
2010	3.524	6.985	1,98	3.842	7.525	1,96
VAR. %	12,55%	-3,56%	-14,32%	19,58%	9,92%	-8,28%


fonte: SIAFEM - Valores em R\$ 1.000,00

**Meta 2**  **Resultado Primário**

A meta 2 do Programa se refere à obtenção de Resultado Primário. Em 2010, o esforço fiscal realizado pelo setor público tinha como meta projetada R\$ 223 milhões, sendo que a realização foi de R\$ 493 milhões, portanto, superior em 121,00% em relação à projeção. Em 2010, houve uma elevação do superávit primário em relação a 2009, reflexo do aumento da receita do ICMS e da redução da despesa de pessoal.

EXERCÍCIO	PROJEÇÃO	REALIZADO	REALIZADO / PROJEÇÃO
2009	7	128	1728,57%
2010	223	493	121,00%
VAR. %	3085,71%	285,03%	


fonte: SIAFEM - Valores em R\$ 1.000,00

**Meta 3**  **Despesas com Funcionalismo Público.**

Em 2009, a meta de despesa de pessoal em relação à RCL era de 59,16%, sendo que foi alcançado o índice de 56,92%. No exercício de 2010, a meta projetada era de 58,74% e a realizada foi de 50,56%.

EXERCÍCIO	PROJEÇÃO			REALIZAÇÃO		
	PESSOAL	RCL	PESSOAL / RCL	PESSOAL	RCL	PESSOAL / RCL
2009	2.270	3.837	59,16%	2.175	3.821	56,92%
2010	2.452	4.174	58,74%	2.254	4.458	50,56%
VAR. %	8,02%	8,78%	-0,70%	3,63%	16,67%	-11,18%

fonte: SIAFEM - Valores em R\$ 1.000,00

**Meta 4**  **Receitas de Arrecadação Própria**

Em 2010, a meta para a receita da arrecadação própria foi de R\$ 2,035 bilhões e o valor alcançado foi de R\$ 2,264 bilhões, superior, portanto, em 11,25% a meta acordada, e um crescimento de 19,54% em relação a 2009.

EXERCÍCIO	PROJEÇÃO	REALIZADO	REALIZADO / PROJEÇÃO
2009	1.965	1.894	-3,61%
2010	2.035	2.264	11,25%
VAR. %	3,56%	19,54%	

fonte: SIAFEM - Valores em R\$ 1.000,00

### Meta 5 Despesas de Investimento / Receita Líquida Real

No exercício de 2010, a relação das Despesas de Investimento (DI) / RLR alcançou 21,37% e a meta (DI/RLR) era de 19,04%.

EXERCÍCIO	PROJEÇÃO			REALIZAÇÃO		
	INVESTIMENTOS	RLR	INVESTIMENTOS /RLR	INVESTIMENTOS	RLR	INVESTIMENTOS /RLR
2009	494	3.231	15,29%	550	3.166	17,37%
2010	671	3.524	19,04%	821	3.842	21,37%
VAR. %	35,83%	9,07%		49,27%	21,35%	

fonte: SIAFEM - Valores em R\$ 1.000,00

*LETRAS FINANCEIRAS DO TESOURO  
ESTADUAL – LFT-AL*



GOVERNO DO ESTADO DE ALAGOAS  
SECRETARIA DE ESTADO DA FAZENDA  
SUPERINTENDÊNCIA DO TESOIRO ESTADUAL

---

FUNDO DE LIQUIDEZ DOS TÍTULOS DO ESTADO DE ALAGOAS

BALANÇO PATRIMONIAL - EXERCÍCIO: 2010

---

**ATIVO**

CIRCULANTE E REALIZÁVEL

TÍTULOS E VALORES MOBILIÁRIOS

LIVRES

TÍTULOS DE RENDA FIXA

-

-

**TOTAL TÍTULOS E VALORES MOBILIÁRIOS**

-

REALIZÁVEL A LONGO PRAZO

EMPRÉSTIMOS A EMPRESAS LIGADAS

Secretaria da Fazenda do Estado de Alagoas

123.170.216,00

123.170.216,00

**TOTAL REALIZÁVEL A LONGO PRAZO**

123.170.216,00

COMPENSAÇÃO

CUSTÓDIA DE VALORES

EMPRÉSTIMOS EM CONTA MARGEM

8.944.527,68

8.944.527,68

**TOTAL REALIZÁVEL A LONGO PRAZO**

8.944.527,68

**TOTAL DO ATIVO**

132.114.743,68



GOVERNO DO ESTADO DE ALAGOAS  
SECRETARIA DE ESTADO DA FAZENDA  
SUPERINTENDÊNCIA DO TESOIRO ESTADUAL

---

FUNDO DE LIQUIDEZ DOS TÍTULOS DO ESTADO DE ALAGOAS

BALANÇO PATRIMONIAL - EXERCÍCIO: 2010

---

**PASSIVO**

PATRIMÔNIO LÍQUIDO

CAPITAL SOCIAL

COTAS DE INVESTIMENTO

8.944.527,68

8.944.527,68

LUCROS OU PREJUÍZOS ACUMULADOS

LUCROS OU PREJUÍZOS ACUMULADOS

114.225.688,32

114.225.688,32

**TOTAL DO PATRIMÔNIO LÍQUIDO**

123.170.216,00

COMPENSAÇÃO

CUSTÓDIA DE VALORES

Valores Custodiados

8.944.527,68

RESULTADO DO PERÍODO

-

8.944.527,68

**TOTAL DA COMPENSAÇÃO**

8.944.527,68

**TOTAL DO PASSIVO**

132.114.743,68



GOVERNO DO ESTADO DE ALAGOAS  
SECRETARIA DE ESTADO DA FAZENDA  
SUPERINTENDÊNCIA DO TESOIRO ESTADUAL

FUNDO DE LIQUIDEZ DOS TÍTULOS DO ESTADO DE ALAGOAS

BALANCETE DE VERIFICAÇÃO - EXERCÍCIO: 2010

CONTA	ACES.	NOMENCLATURA	SALDO INICIAL	MOV. DÉBITO	MOV. CRÉDITO	SALDO FINAL
1300000000	01500	REALIZÁVEL A LONGO PRAZO				
1301000000	01501	EMPRESTIMOS A EMPRESAS LIGADAS				
1301010000	01502	Secretaria da Fazenda Est. Alagoas				
1301010100	01503-2	Recursos Financeiro	8.944.527,68	-	-	8.944.527,68
1301010400	01520-2	Encargo Financeiro-Atualização	103.255.945,25	10.969.743,07	-	114.225.688,32
		TOTAL DA CONTA 1301010000	112.200.472,93	10.969.743,07	-	123.170.216,00
		TOTAL DA CONTA 1301000000	112.200.472,93	10.969.743,07	-	123.170.216,00
		TOTAL DA CONTA 1300000000	112.200.472,93	10.969.743,07	-	123.170.216,00
1600000000	01600	COMPENSAÇÃO				
1604000000	01640	CUSTÓDIA DE VALORES				
1604300000	01643	EMPRÉSTIMOS EM CONTA MARGEM				
1604301000	01645-4	Carteira Própria-Venda Títulos	8.944.527,68	-	-	8.944.527,68
		TOTAL DA CONTA 1604300000	8.944.527,68	-	-	8.944.527,68
		TOTAL DA CONTA 1604000000	8.944.527,68	-	-	8.944.527,68
		TOTAL DA CONTA 1600000000	8.944.527,68	-	-	8.944.527,68
		<b>TOTAL DO GRUPO</b>	<b>121.145.000,61</b>	<b>10.969.743,07</b>	<b>-</b>	<b>132.114.743,68</b>



GOVERNO DO ESTADO DE ALAGOAS  
SECRETARIA DE ESTADO DA FAZENDA  
SUPERINTENDÊNCIA DO TESOUREO ESTADUAL

FUNDO DE LIQUIDEZ DOS TÍTULOS DO ESTADO DE ALAGOAS

BALANCETE DE VERIFICAÇÃO - EXERCÍCIO: 2010

CONTA	ACES.	NOMENCLATURA	SALDO INICIAL	MOV. DÉBITO	MOV. CRÉDITO	SALDO FINAL
2600000000	61000	PATRIMÔNIO LÍQUIDO				
2601000000	61100	CAPITAL SOCIAL				
2601700000	61170	COTAS DE INVESTIMENTO				
2601703000	61173-5	Pessoas Jurídicas	8.944.527,68	-	-	8.944.527,68
		TOTAL DA CONTA 2601700000	8.944.527,68	-	-	8.944.527,68
		TOTAL DA CONTA 2601000000	8.944.527,68	-	-	8.944.527,68
2608000000	61800	LUCROS OU PREJUÍZOS ACUMULADOS				
2608100000	61810	LUCROS OU PREJUÍZOS ACUMULADOS				
2608101000	61811-0	Lucros Exercícios Anteriores	103.255.945,25	-	-	103.255.945,25
2608103000	61813-6	Lucro do exercício	-	-	10.969.743,07	10.969.743,07
		TOTAL DA CONTA 2608100000	103.255.945,25	-	10.969.743,07	114.225.688,32
		TOTAL DA CONTA 2608000000	103.255.945,25	-	10.969.743,07	114.225.688,32
		TOTAL DA CONTA 2600000000	112.200.472,93	-	10.969.743,07	123.170.216,00
2900000000	51000	COMPENSAÇÃO				
2904000000	51940	CUSTÓDIA DE VALORES				
2904300000	51943-0	Valores Custodiados	8.944.527,68	-	-	8.944.527,68
		TOTAL DA CONTA 2904000000	8.944.527,68	-	-	8.944.527,68
		TOTAL DA CONTA 2900000000	8.944.527,68	-	-	8.944.527,68
		<b>TOTAL DO GRUPO</b>	<b>121.145.000,61</b>	<b>-</b>	<b>10.969.743,07</b>	<b>132.114.743,68</b>





GOVERNO DO ESTADO DE ALAGOAS  
SECRETARIA DE ESTADO DA FAZENDA  
SUPERINTENDÊNCIA DO TESOIRO ESTADUAL

---

FUNDO DE LIQUIDEZ DOS TÍTULOS DO ESTADO DE ALAGOAS

---

BALANCETE DE VERIFICAÇÃO - EXERCÍCIO: 2010

---

CONTA	ACES.	NOMENCLATURA	SALDO INICIAL	MOV. DÉBITO	MOV. CRÉDITO	SALDO FINAL
3100000000	71000	RECEITAS OPERACIONAIS				
3105000000	71500	RENDAS DE TÍT. E VALORES MOBILIÁRIOS				
3105100000	71510-7	Rendas de Títulos de renda Fixa			10.969.743,07	10.969.743,07
		TOTAL DA CONTA 3105000000			10.969.743,07	10.969.743,07
		TOTAL DA CONTA 3100000000			10.969.743,07	10.969.743,07
		<b>TOTAL DO GRUPO</b>			<b>10.969.743,07</b>	<b>10.969.743,07</b>

# *ANEXOS DA LEI Nº 4.320/64*

# *ADMINISTRAÇÃO DIRETA*



RECEITA		DESPESA	
RECEITAS CORRENTE	4.384.641.906,64	DESPESAS CORRENTE	3.343.022.336,45
RECEITA TRIBUTARIA	2.259.675.791,60	PESSOAL E ENCARGOS SOCIAIS	2.100.550.220,33
RECEITA DE CONTRIBUICAO	0,00	JUROS E ENC. DA DIVIDA	173.215.353,09
RECEITA PATRIMONIAL	47.288.241,28	OUTRAS DESPESAS CORRENTES	1.069.256.763,03
RECEITA AGROPECUARIA	0,00		
RECEITA INDUSTRIAL	0,00		
RECEITA DE SERVICIO	642.322,02		
TRANSFERENCIAS CORRENTES	2.714.241.529,66		
OUTRAS RECEITAS CORRENTES	95.939.318,95		
REC. INTRA ORCAMENTARIA	584.297,73		
DEDUCAO RECEITA	-733.729.594,60		
		SUPERAVIT CORRENTE	1.041.619.570,19
SUBTOTAL	4.384.641.906,64	SUBTOTAL	4.384.641.906,64
RECEITAS DE CAPITAL	791.039.309,69	DESPESAS DE CAPITAL	1.014.369.323,15
OPERACOES DE CREDITOS	199.468.571,34	INVESTIMENTOS	597.441.947,24
ALIENACAO DE BENS	23.726.885,28	INVERSOES FINANCEIRAS	16.100.000,00
AMORTIZACAO DE EMPRESTIM.	0,00	AMORTIZACAO DA DIVIDA	400.827.375,91
TRANSFERENCIA DE CAPITAL	567.820.489,80		
REC. INTRA ORCAMENTARIA	0,00		
OUTRAS RECEITAS DE CAPITAL	23.363,27		
DEFICIT CAPITAL	223.330.013,46		
SUBTOTAL	1.014.369.323,15	SUBTOTAL	1.014.369.323,15
TOTAL	5.399.011.229,79	TOTAL	5.399.011.229,79



---

RECEITA

---

DESPESA

---

RESUMO	RECEITA	DESPESA
RECEITAS E DESPESAS CORRENTES	4.384.641.906,64	3.343.022.336,45
RECEITAS E DESPESAS DE CAPITAL	791.039.309,69	1.014.369.323,15
TOTAIS	5.175.681.216,33	4.357.391.659,60
SUPERAVIT	0,00	818.289.556,73

---

CÓDIGO DA RECEITA	ESPECIFICAÇÃO	ALINEA E SUBALINEA	RUBRICA	ORIGEM E ESPECIE	CATEGORIA ECONOMICA
1000000	RECEITAS CORRENTES	0,00	0,00	0,00	5.117.787.203,51
1100000	RECEITA TRIBUTARIA	0,00	0,00	2.259.675.791,60	0,00
1110000	IMPOSTOS	0,00	0,00	2.256.545.331,45	0,00
1112000	IMPOSTOS SOBRE O PATRIMONIO E A RENDA	0,00	214.407.505,36	0,00	0,00
11120400	IMPOSTO S/RENDA E PROVENTOS QUALQUER NATUREZA	98.437.384,85	0,00	0,00	0,00
11120431	RETIDO NA FONTE - FOLHA DE PAGTO	97.601.659,70	0,00	0,00	0,00
11120434	RETIDO NAS FONTES - OUTROS RENDIMENTOS	835.725,15	0,00	0,00	0,00
11120500	IMPOSTO S/PROPRIEDADE DE VEICULOS AUTOMOTORES	111.968.226,70	0,00	0,00	0,00
11120501	IMPOSTO SOBRE A PROPRIEDADE DE VEICULOS AUTOM	41.983.354,82	0,00	0,00	0,00
11120502	IPVA PARCELAMENTO	66.314.557,06	0,00	0,00	0,00
11120503	IPVA - ACRESCIMOS	6.699,04	0,00	0,00	0,00
11120504	IPVA - AUTO DE INFRACAO	128,10	0,00	0,00	0,00
11120506	IPVA - AUTO DE LANCAMENTO PROPORCIONAL	25.239,65	0,00	0,00	0,00
11120507	IPVA NOTIFICACAO DE DEBITO PARCELAMENTO	3.379.793,15	0,00	0,00	0,00
11120508	IPVA PARCELAMENTO DE DEBITOS	258.110,77	0,00	0,00	0,00
11120509	IPVA PARCELAMENTO LEI 6555/04	344,11	0,00	0,00	0,00
11120700	IMP.S/TRANSM."C.MORTIS"E DOACAO BENS/DIREITOS	4.001.893,81	0,00	0,00	0,00
11120701	IMPOSTO TRANS.CAUSA MORTIS DOACAO BEM E DIREI	4.001.893,81	0,00	0,00	0,00
11130000	IMPOSTO SOBRE A PRODUCAO E A CIRCULACAO	0,00	2.042.137.826,09	0,00	0,00
11130200	IMPOSTO S/CIRCUL MERCAD E SERVICOS - ICMS	2.042.137.826,09	0,00	0,00	0,00
11130201	ICMS NORMAL	477.261.852,64	0,00	0,00	0,00
11130202	ICMS TRANSPORTE	20.956.075,34	0,00	0,00	0,00
11130203	ICMS IMPORTACAO	3.996.964,30	0,00	0,00	0,00
11130204	ICMS SUBSTITUICAO_TRIBUTARIA DE ALAGOAS	737.140.123,12	0,00	0,00	0,00
11130205	ICMS ENERGIA ELETRICA	176.049.517,19	0,00	0,00	0,00
11130207	ICMS COMUNICACAO	187.660.657,46	0,00	0,00	0,00
11130210	ICMS MICRO EMPRESA	131.954,25	0,00	0,00	0,00
11130212	ICMS ANTECIPACAO	13.241.382,83	0,00	0,00	0,00
11130214	ICMS INCENTIVADO	10.597.476,42	0,00	0,00	0,00
11130215	ICMS ANTECIPADO-AVES PROD.COM.RES.SUA MATANCA	9.238,25	0,00	0,00	0,00
11130216	ICMS PECUARIA	109.439,33	0,00	0,00	0,00
11130217	ICMS AGRICULTURA	2.686.264,47	0,00	0,00	0,00
11130219	ICMS PARCELAMENTO	17.156.733,53	0,00	0,00	0,00
11130221	ICMS ESTIMATIVA VARIAVEL	3.990,98	0,00	0,00	0,00
11130223	ICMS AUTO DE INFRACAO	707.671,41	0,00	0,00	0,00
11130224	ICMS ESTIMATIVA FIXA	8.245,42	0,00	0,00	0,00
11130225	ICMS SUBST.TRIB. DEC.3665/2007 ELETRO-INFORM.	10.042,88	0,00	0,00	0,00
11130226	ICMS SUBSTITUICAO TRIB.DEC. 4104/2009	4.765,92	0,00	0,00	0,00
11130227	ICMS SUBST.TRI.ADI.AG.LIMP.ANT.DESENGRA.ETC	582,41	0,00	0,00	0,00
11130240	ICMS ANTECIPADO -MAD.SEUS DERIVADOS E FORMICA	3.216,51	0,00	0,00	0,00
11130241	ICMS ANTECIPADO- OUTROS (DECRETO 37 160/97)	31.045.214,16	0,00	0,00	0,00
11130244	ICMS DIFERENCIAL DE ALIQUOTA	19.399.662,96	0,00	0,00	0,00

CÓDIGO DA RECEITA	ESPECIFICAÇÃO	ALINEA E SUBALINEA	RUBRICA	ORIGEM E ESPECIE	CATEGORIA ECONOMICA
11130246	ICM'S REMISSAO - LEI 6141 (PARCELAMENTO)	3.000,00	0,00	0,00	0,00
11130247	ICMS REMISSAO - LEI 6323/2002	876.268,12	0,00	0,00	0,00
11130248	ICMS AMBULANTE	5.849,06	0,00	0,00	0,00
11130249	ICMS EMPRESAS PEQUENO PORTE	253.386,07	0,00	0,00	0,00
11130250	ICMS REEMISAO - LEI 6765/2006	838.477,45	0,00	0,00	0,00
11130251	ICMS PARCEL.ESPECIAL SETOR SUCROALCOOLEIRO	22.594.814,85	0,00	0,00	0,00
11130252	ICMS ANTECIPADO LEI 6.474/2004	195.488.176,29	0,00	0,00	0,00
11130253	ICMS TELECOMUNICACAO-LEI 6410/2003-DEC1738/03	1.800.834,87	0,00	0,00	0,00
11130254	ICMS IMPORTACAO LEI 6410-03/DECRETO 1738/03	862.249,17	0,00	0,00	0,00
11130257	ICMS - VINC.AO COMB.E ERRAD. POBREZA - FECOEP	41.388.150,31	0,00	0,00	0,00
11130258	ICMS PARCELAMENTO - AUTOPECAS	165.354,18	0,00	0,00	0,00
11130259	ICMS - PARCELAMENTO DEC.2663/2005.	37.553,05	0,00	0,00	0,00
11130260	ICMS - PARCELAMENTO SIMPLES NACIONAL	28.240,67	0,00	0,00	0,00
11130261	SIMPLES NACIONAL	28.315.648,53	0,00	0,00	0,00
11130262	ICMS PROGRAMA DE PARCELAMENTO INCENTIVADO	1.443.961,18	0,00	0,00	0,00
11130267	ICMS ESTOQUE - PRODUTO LIMPEZA	24.525,44	0,00	0,00	0,00
11130268	ICMS ESTOQUE - SUPORTE ELATICOS E COLCHOES	59.986,09	0,00	0,00	0,00
11130269	ICMS ESTOQUE- ELETROELETRONICOS E INFORMATIVA	7.345,80	0,00	0,00	0,00
11130270	ICMS ESTOQUE- COSMETICOS, PERFUMARIAS, ETC	57,10	0,00	0,00	0,00
11130271	ICMS NOVO PROG.DE PARCEL.INCENT. DEC.4.147/09	41.724.916,29	0,00	0,00	0,00
11130272	ICMS ESTOQUE - MATERIAIS DE CONSTRUCAO	16,21	0,00	0,00	0,00
11130273	ICMS ESTOQUE BEBIDA QUENTE DEC. 4.155/2009	109.942,82	0,00	0,00	0,00
11130274	ICMS CONTRAPARTIDA LEI 5410/03 DEC. 1738/03	83.755,12	0,00	0,00	0,00
11130275	ICMS SUCATA - PRECATORIO DEC. 1.738/2003	17.692,11	0,00	0,00	0,00
11130299	ICMS OUTROS	7.826.553,53	0,00	0,00	0,00
11200000	TAXAS	0,00	0,00	3.130.254,16	0,00
11210000	TAXAS P/EXERCICIO DO PODER DE POLICIA	0,00	1.057.482,38	0,00	0,00
11210200	TAXA DE FISCALIZACAO E SERVICOS DIVERSOS	1.057.174,07	0,00	0,00	0,00
11213200	TAXA APROVACAO PROJETO CONST. CIVIL	308,31	0,00	0,00	0,00
11220000	TAXAS PELA PRESTACAO DE SERVICOS	0,00	2.072.771,78	0,00	0,00
11220100	EMOLUMENTOS PELO REGISTRO DE COMERCIO	0,00	0,00	0,00	0,00
11220600	TAXA JUDICIARIA	23.653,79	0,00	0,00	0,00
11222800	TAXA DE PREVENCAO E COMBATE A INCENDIO	1.245.298,54	0,00	0,00	0,00
11223000	TAXA DE FISCALIZ. E UTILIZ. DE SERV. PUBLICOS	5.412,17	0,00	0,00	0,00
11223200	TAXA DE SERV. PUBLICOS PRESTADOS A SOCIEDADE.	798.407,28	0,00	0,00	0,00
11300000	CONTRIBUICAO DE MELHORIA	0,00	0,00	205,99	0,00
11300100	CONTRIBUICAO DE MELHORIA	205,99	0,00	0,00	0,00
13000000	RECEITA PATRIMONIAL	0,00	0,00	47.288.241,28	0,00
13100000	RECEITAS IMOBILIARIAS	0,00	0,00	314.171,03	0,00
13110000	ALUGUEIS	0,00	3.222,49	0,00	0,00
13130000	FOROS	0,00	259.613,80	0,00	0,00
13190000	OUTRAS RECEITAS IMOBILIARIAS	0,00	51.334,74	0,00	0,00



CÓDIGO DA RECEITA	ESPECIFICAÇÃO	ALINEA E SUBALINEA	RUBRICA	ORIGEM E ESPECIE	CATEGORIA ECONOMICA
1320000	RECEITAS DE VALORES MOBILIARIOS	0,00	0,00	46.974.027,55	0,00
1322000	DIVIDENDOS	0,00	466.406,96	0,00	0,00
1323000	PARTICIPACOES	0,00	1.186.370,96	0,00	0,00
1325000	REMUNERACAO DE DEPOSITOS BANCARIOS	0,00	45.070.508,31	0,00	0,00
1326000	REMUNERACAO DE DEPOSITOS ESPECIAIS	0,00	250.142,03	0,00	0,00
1329000	OUTROS RECEITAS DE VALORES MOBILIARIOS	0,00	599,29	0,00	0,00
1330000	RECEITA DE CONCESSOES E PERMISSOES	0,00	0,00	16,21	0,00
1331000	RECEITA DE CONCESSOES E PERMISSOES - SERVICOS	0,00	16,21	0,00	0,00
1331990	OUTRAS RECEITAS DE CONCESSOES E PERMISSOES	16,21	0,00	0,00	0,00
13319901	RECEITA DA LOTERIA ESTADUAL DE ALAGOAS	16,21	0,00	0,00	0,00
1390000	OUTRAS RECEITAS PATRIMONIAIS	0,00	0,00	26,49	0,00
1390990	OUTRAS RECEITAS PATRIMONIAIS	26,49	0,00	0,00	0,00
1600000	RECEITA DE SERVICOS	0,00	0,00	642.322,02	0,00
16000100	SERVICOS COMERCIAIS	40,44	0,00	0,00	0,00
16000109	RECEITA DE SERVICOS DA ESCOLA FAZENDARIA	40,44	0,00	0,00	0,00
16000500	SERVICOS DE SAUDE	77.318,43	0,00	0,00	0,00
16000522	SERVICOS PRE-HOSPITALARES-UNIDADE DE RESGATE.	77.318,43	0,00	0,00	0,00
16001300	SERVICOS ADMINISTRATIVOS	452.120,77	0,00	0,00	0,00
16001397	SERVICOS ADMINISTRATIVOS DAS CONSIGNACOES	452.120,77	0,00	0,00	0,00
16003800	SERVICOS JUDICIARIOS	112.842,38	0,00	0,00	0,00
16003801	FIANCAS PENITENCIARIAS	112.842,38	0,00	0,00	0,00
1700000	TRANSFERENCIAS CORRENTES	0,00	0,00	2.714.241.529,66	0,00
1720000	TRANSFERENCIAS INTERGOVERNAMENTAIS	0,00	0,00	2.603.560.782,95	0,00
17210000	TRANSFERENCIAS DA UNIAO	0,00	2.179.045.537,81	0,00	0,00
17210100	PARTICIPACAO NA RECEITA DA UNIAO	2.064.226.798,80	0,00	0,00	0,00
17210101	COTA-PARTE FUNDO PARTIC DOS ESTADOS FPE	2.029.301.802,59	0,00	0,00	0,00
17210112	COTA-PARTE SOBRE IPI-ESTADOS EXPORT PROD IND.	9.942.064,73	0,00	0,00	0,00
17210113	COTA-PARTE DA CONT.DE INTERV.NO DOM.ECON-CIDE	24.982.931,48	0,00	0,00	0,00
17212200	TRANSFERENCIA DA COMPENSACAO FINANCEIRA	60.125.698,93	0,00	0,00	0,00
17212211	COTA-PARTE DA COMPENS.FINANC.DE REC.HIDRICOS	11.222.756,01	0,00	0,00	0,00
17212220	COTA-PARTE DA COMPENS.FINANC.DE REC. MINERAIS	150.331,75	0,00	0,00	0,00
17212240	COTA-PARTE ROYALTIES P/EXCED.PROD.DO PETROLEO	29.749.777,02	0,00	0,00	0,00
17212270	COTA-PARTE DO FUNDO ESPECIAL DO PETROLEO-FEP	6.617.214,15	0,00	0,00	0,00
17212290	OUTRAS TRANS.DECORRENTES DE COPEN.S.FINANCEIRA	12.385.620,00	0,00	0,00	0,00
17213500	TRANSF.REC.D/FUNDO NAC.DO DESENV.DA EDUCACAO	9.456.830,52	0,00	0,00	0,00
17213501	TRANSFERENCIA DO SALARIO EDUCACAO	9.456.830,52	0,00	0,00	0,00
17213503	TRANSF.FNDE-PNAE-PROG.NAC.ALIMENTAC.ESCOLAR	0,00	0,00	0,00	0,00
17213600	TRANSF.FINANCEIRA ICMS DESONERACAO-LC 87/96	12.288.217,56	0,00	0,00	0,00
17213601	TRANSFERENCIA FINANCEIRA - L.C. NUM.87/96	12.288.217,56	0,00	0,00	0,00
17219900	OUTRAS TRANSFERENCIAS DA UNIAO	32.947.992,00	0,00	0,00	0,00
17219901	APOIO FINANCEIRO AOS ESTADOS - MP 484/2010	32.947.992,00	0,00	0,00	0,00
17240000	TRANSFERENCIAS MULTIGOVERNAMENTAIS	0,00	424.515.245,14	0,00	0,00

CÓDIGO DA RECEITA	ESPECIFICAÇÃO	ALINEA E SUBALINEA	RUBRICA	ORIGEM E ESPECIE	CATEGORIA ECONOMICA
17240100	TRANSFERENCIAS DO FUNDEB	355.939.999,63	0,00	0,00	0,00
17240200	TRANSFERENCIAS DA COMPLEMENTACAO AO FUNDEB.	68.575.245,51	0,00	0,00	0,00
17500000	TRANSFERENCIAS DE PESSOAS	0,00	0,00	0,00	0,00
17600000	TRANSFERENCIAS DE CONVENIOS	0,00	0,00	110.680.746,71	0,00
17610000	TRANSFERENCIA CONVENIOS DA UNIAO E ENTIDADES	0,00	110.680.746,71	0,00	0,00
17610200	CONVENIOS DA UNIAO - PROGRAMAS DE EDUCACAO.	80.322.600,27	0,00	0,00	0,00
17610400	CONVENIOS DA UNIAO - PROG. DE COMBATE A FOME	20.307.570,96	0,00	0,00	0,00
17619900	OUTROS TRANSFERENCIAS DE CONVENIO DA UNIAO	10.050.575,48	0,00	0,00	0,00
19000000	OUTRAS RECEITAS CORRENTES	0,00	0,00	95.939.318,95	0,00
19100000	MULTAS E JUROS DE MORA	0,00	0,00	53.626.732,73	0,00
19110000	MULTAS E JUROS DE MORA S/ TRIBUTOS	0,00	40.047.066,78	0,00	0,00
19112000	MULTAS E JUROS DE MORA DO ITCD	308.352,83	0,00	0,00	0,00
19114100	MULTAS E JUROS DE MORA DO IPVA	2.690.679,49	0,00	0,00	0,00
19114200	MULTAS E JUROS DE MORA DO ICMS	37.032.333,00	0,00	0,00	0,00
19119900	JUROS DE MORA - OUTROS TRIBUTOS	15.701,46	0,00	0,00	0,00
19130000	MUL.E JUR. MORA DA DIVIDA ATIVA DOS TRIBUTOS	0,00	11.651.630,54	0,00	0,00
19131500	MULTAS E JUROS DIVIDA ATIVA DO ICMS	11.651.630,54	0,00	0,00	0,00
19180000	MULTAS E JUROS DE MORA DE OUTRAS RECEITAS	0,00	1.087.757,95	0,00	0,00
19189900	OUTRAS MULTAS E JUROS DE MORA	1.087.757,95	0,00	0,00	0,00
19190000	MULTAS DE OUTRAS ORIGENS	0,00	840.277,46	0,00	0,00
19191900	MULTA P/ATRASO PRESTACAO CONTAS ADIANTAMENTO.	13.639,53	0,00	0,00	0,00
19192100	MULTAS DE PREVENCAO CONTRA INCENDIO	176,60	0,00	0,00	0,00
19192700	MULTAS E JUROS PREVISTOS EM CONTRATOS	5.289,00	0,00	0,00	0,00
19195000	MULTAS POR AUTO DE INFRACAO	821.058,86	0,00	0,00	0,00
19195001	MULTA ENTREGA DAC FORA DO PRAZO (COD. 56170)	327.408,69	0,00	0,00	0,00
19195002	MULTA ENTREGA SINTEGRA FORA PRAZO (COD.56189)	470.161,88	0,00	0,00	0,00
19195003	MULTA FALTA/INTEMP.ESCRIT.DIGITAL (COD.56200)	23.488,29	0,00	0,00	0,00
19199800	MULTA PREVISTA NO CODIGO DEFESA AO CONSUMIDOR	113,47	0,00	0,00	0,00
19199900	OUTRAS MULTAS	0,00	0,00	0,00	0,00
19200000	INDENIZACOES E RESTITUICOES	0,00	0,00	787.529,98	0,00
19210000	INDENIZACOES	0,00	288.092,53	0,00	0,00
19210600	INDENIZ. P/ DANOS CAUSADOS AO PATRIM. PUBLICO	620,00	0,00	0,00	0,00
19219900	OUTRAS INDENIZACOES	287.472,53	0,00	0,00	0,00
19220000	RESTITUICOES	0,00	499.437,45	0,00	0,00
19220700	RESTITUICOES DE DESPESAS DE EXERC. ANTERIORES	442.632,06	0,00	0,00	0,00
19229900	OUTRAS RESTITUICOES	56.805,39	0,00	0,00	0,00
19300000	RECEITA DA DIVIDA ATIVA	0,00	0,00	27.902.003,48	0,00
19310000	RECEITA DA DIVIDA ATIVA TRIBUTARIA	0,00	27.827.813,23	0,00	0,00
19311100	RECEITA DA DIVIDA ATIVA DO ICMS	0,00	0,00	0,00	0,00
19311400	PARCELAMENTO DA DIVIDA ATIVA(OUTRAS RECEITAS)	829,13	0,00	0,00	0,00
19311401	DIVIDA ATIVA DO IPVA	0,00	0,00	0,00	0,00
19311402	DIVIDA ATIVA DO IPVA - PARCELAMENTO	59,49	0,00	0,00	0,00

CÓDIGO DA RECEITA	ESPECIFICAÇÃO	ALINEA E SUBALINEA	RUBRICA	ORIGEM E ESPECIE	CATEGORIA ECONOMICA
19311403	ERRO DOCUMENTO NL	769,64	0,00	0,00	0,00
19311500	DIVIDA ATIVA DO ICMS	27.826.984,10	0,00	0,00	0,00
19311501	DIVIDA ATIVA DO ICMS LEI 6410 DEC. 1738/03	4.011,66	0,00	0,00	0,00
19311502	DIVIDA ATIVA DO ICMS	109.396,95	0,00	0,00	0,00
19311503	DIVIDA ATIVA DO ICMS - PARCELAMENTO	448.301,39	0,00	0,00	0,00
19311504	DIVIDA ATIVA DO ICMS - EXECUCAO FISCA	2.595,38	0,00	0,00	0,00
19311505	DIVIDA ATIVA DO ICMS - PROG.PARC.INCENTIVADO	273.872,10	0,00	0,00	0,00
19311506	ICMS DIV.ATIVA NOVO PARC.INCENT.DEC.4.147/09	26.988.806,62	0,00	0,00	0,00
19320000	RECEITA DA DIVIDA ATIVA NAO TRIBUTARIA	0,00	74.190,25	0,00	0,00
19329900	REC.DE DIV.ATIVA N/TRIBUTARIA OUTRAS RECEITAS	74.190,25	0,00	0,00	0,00
19900000	RECEITAS DIVERSAS	0,00	0,00	13.623.052,76	0,00
19900900	SELO DE AUTENTICIDADE FISCAL	156.813,01	0,00	0,00	0,00
19901000	LEI PELE	10,00	0,00	0,00	0,00
19901200	OUTROS AUTOS DE INFRACAO	11.745,04	0,00	0,00	0,00
19909600	VARIACAO CAMBIAL	13.404.013,96	0,00	0,00	0,00
19909900	OUTRAS RECEITAS	50.470,75	0,00	0,00	0,00
20000000	RECEITAS DE CAPITAL	0,00	0,00	0,00	791.039.309,69
21000000	OPERACOES DE CREDITO	0,00	0,00	199.468.571,34	0,00
21100000	OPERACOES DE CREDITO INTERNAS	0,00	0,00	64.688.243,84	0,00
21140000	OPERACAO DE CREDITO INTERNAS - CONTRATUAIS	0,00	64.688.243,84	0,00	0,00
21149900	OUTRAS OPRERACOES DE CREDITO INTERNAS	64.688.243,84	0,00	0,00	0,00
21190000	OUTRAS OPERACOES DE CREDITO INTERNAS	0,00	0,00	0,00	0,00
21200000	OPERACOES DE CREDITO EXTERNAS	0,00	0,00	134.780.327,50	0,00
21220000	TITULOS RESPONSABILIDADES DO TESOIRO	0,00	0,00	0,00	0,00
21220200	TITULOS DE RESP.DO TESORO - OUTRAS APLICACOES	0,00	0,00	0,00	0,00
21230000	OPERAC.D/CRED.EXTERNAS CONTRATUAIS	0,00	134.780.327,50	0,00	0,00
21239900	OUTRAS OPRER.DE CREDITO EXTERNAS CONTRATUAIS	134.780.327,50	0,00	0,00	0,00
22000000	ALIENACAO DE BENS	0,00	0,00	23.726.885,28	0,00
22100000	ALIENACAO DE BENS MOVEIS	0,00	0,00	23.704.760,40	0,00
22110000	ALIENACAO DE TITULOS MOBILIARIOS	0,00	23.551.992,16	0,00	0,00
22190000	ALIENACAO DE OUTROS BENS MOVEIS	0,00	152.768,24	0,00	0,00
22200000	ALIENACAO DE BENS IMOVEIS	0,00	0,00	22.124,88	0,00
22290000	ALIENACAO DE OUTROS BENS IMOVEIS	0,00	22.124,88	0,00	0,00
24000000	TRANSFERENCIAS DE CAPITAL	0,00	0,00	567.820.489,80	0,00
24200000	TRANSFERENCIAS INTERGOVERNAMENTAIS	0,00	0,00	442.136,13	0,00
24210000	TRANSFERENCIAS DA UNIAO	0,00	442.136,13	0,00	0,00
24210200	TRANSFERENCIAS REUC. DEST. A PROG.DE EDUCACAO	0,00	0,00	0,00	0,00
24219900	OUTRAS TRANSFERENCIAS DA UNIAO	442.136,13	0,00	0,00	0,00
24700000	TRANSFERENCIAS DE CONVENIOS	0,00	0,00	567.378.353,67	0,00
24710000	TRANSF.DE CONVENIOS DA UNIAO E SUAS ENTIDADES	0,00	567.378.353,67	0,00	0,00
24710200	CONVENIOS DA UNIAO - PROGRAMAS DE EDUCACAO.	111.570.000,00	0,00	0,00	0,00
24719900	OUTROS TRANSFERENCIAS DE CONVENIO DA UNIAO	455.808.353,67	0,00	0,00	0,00

CÓDIGO DA RECEITA	ESPECIFICAÇÃO	ALINEA E SUBALINEA	RUBRICA	ORIGEM E ESPECIE	CATEGORIA ECONOMICA
25000000	OUTRAS RECEITAS DE CAPITAL	0,00	0,00	23.363,27	0,00
25900000	OUTRAS RECEITAS	0,00	0,00	23.363,27	0,00
70000000	RECEITAS CORRENTES - INTRA ORCAMENTARIAS	0,00	0,00	0,00	584.297,73
76000000	RECEITAS DE SERVICOS - INTRA-ORCAMENTARIA	0,00	0,00	583.828,08	0,00
76001400	SERVICOS DE FISCALIZACAO - INTRA-ORCAMENTARIA	583.828,08	0,00	0,00	0,00
77000000	TRANSFERENCIAS CORRENTES - INTRA-ORCAMENTARIA	0,00	0,00	0,00	0,00
77600000	TRANSFERENCIAS DE CONVENIOS-OPERAC.INTRAORCAM	0,00	0,00	0,00	0,00
77620000	TRANSF. DE CONV. ESTADOS E ENTIDADES-INTRAORC	0,00	0,00	0,00	0,00
77629900	OUTRAS TRANSFERENCIAS DE CONVENIOS C/ ESTADOS	0,00	0,00	0,00	0,00
79000000	OUTRAS RECEITAS CORRENTES INTRA ORCAMENTARIAS	0,00	0,00	469,65	0,00
79200000	INDENIZACOES E RESTITUICOES - INTRA-ORCAMENT.	0,00	0,00	469,65	0,00
79220000	RESTITUICOES	0,00	469,65	0,00	0,00
79220100	RESTITUICOES DE CONVENIOS	469,65	0,00	0,00	0,00
90000000	DEDUCOES DA RECEITA	0,00	0,00	0,00	733.729.594,60
91000000	DEDUCOES DA RECEITA TRIB.P/FORMACAO DO FUNDEB	0,00	0,00	323.919.875,75	0,00
91100000	DEDUCAO DE RECEITA IMPOSTOS P/FORM. FUNDEB	0,00	0,00	323.919.875,75	0,00
91120000	DED.DE REC. IPVA/ITCMD P/ FORMACAO FUNDEB	0,00	12.335.329,27	0,00	0,00
91120500	* DED.RECEITA P/ FORMACAO DO FUNDEB - IPVA	11.473.015,36	0,00	0,00	0,00
91120700	* DEDUCAO RECEITA IMP. FORMACAO FUNDEB -ITCD	862.313,91	0,00	0,00	0,00
91130000	DEDUCAO DE REC.DE IMP.PARA FORM.FUNDEB-ICMS.	0,00	311.584.546,48	0,00	0,00
91130200	* DEDUCAO RECEITA IMP. FORMACAO FUNDEB -ICMS	311.584.546,48	0,00	0,00	0,00
97000000	DEDUCAO DA REC.DE TRANSF.P/FORMACAO DO FUNDEB	0,00	0,00	409.809.313,21	0,00
97200000	DEDUCAO DA REC.DE TRANSF.P/FORMACAO DO FUNDEB	0,00	0,00	409.809.313,21	0,00
97210000	DEDUCAO DA REC.DE TRANSF.P/FORMACAO DO FUNDEB	0,00	409.809.313,21	0,00	0,00
97210100	DEDUCAO REC.P/FORMACAO FUNDEB- TRANSF. UNIAO	407.351.669,77	0,00	0,00	0,00
97210101	* DED. RECEITA P/ FORMACAO DO FUNDEB - FPE	405.860.360,21	0,00	0,00	0,00
97210112	* DED.RECEITA P/ FORMACAO DO FUNDEB-IPi-EXP	1.491.309,56	0,00	0,00	0,00
97213600	* DED.RECEITA P/ FORMACAO DO FUNDEB-LC 87/96	2.457.643,44	0,00	0,00	0,00
97213601	* DED.RECEITA P/ FORMACAO DO FUNDEB-LC 87/96	2.457.643,44	0,00	0,00	0,00
99000000	* = OUTRAS DEDUCOES	0,00	0,00	405,64	0,00
99900000	DED. REC FORMACAO FUNDEB - EXERC. ANTERIORES	0,00	0,00	405,64	0,00
99990000	DED. REC FORMACAO FUNDEB - EXERC. ANTERIORES	0,00	405,64	0,00	0,00
99990100	* DED. REC FORMACAO FUNDEB - EXERC. ANTERIORE	405,64	0,00	0,00	0,00

## RESUMO

RECEITAS CORRENTES :	
RECEITA TRIBUTARIA	2.259.675.791,60
RECEITA PATRIMONIAL	47.288.241,28
RECEITA DE SERVICOS	642.322,02
TRANSFERENCIAS CORRENTES	2.714.241.529,66
OUTRAS RECEITAS CORRENTES	95.939.318,95
RECEITAS CORRENTES - INTRA ORCAMENTARIAS	584.297,73

DEDUCOES DA RECEITA	<u>-733.729.594,60</u>
TOTAL DO GRUPO:	4.384.641.906,64
RECEITAS DE CAPITAL :	
OPERACOES DE CREDITO	199.468.571,34
ALIENACAO DE BENS	23.726.885,28
TRANSFERENCIAS DE CAPITAL	567.820.489,80
OUTRAS RECEITAS DE CAPITAL	<u>23.363,27</u>
TOTAL DO GRUPO:	<u>791.039.309,69</u>
RECEITA TOTAL:	5.175.681.216,33



CODIGO	DESCRICAO	ELEMENTO DE DESPESA	MODALIDADE DE APLICACAO	CATEGORIA ECONOMICA E GRUPO DE DESPESA
300000	DESPESAS CORRENTES			3.343.022.336,45
310000	PESSOAL E ENCARGOS SOCIAIS			2.100.550.220,33
315000	TRANSFERENCIAS A INSTITUICOES PRIVADAS		105.000.000,00	
315013	OBRIGACOES PATRONAIS	105.000.000,00		
319000	APLICACOES DIRETAS		1.995.550.220,33	
319001	APOSENTADORIAS E REFORMAS	206.789.739,85		
319003	PENSOES	1.341.548,14		
319004	CONTRATACAO POR TEMPO DETERMINADO	32.173.885,56		
319008	OUTROS BENEFICIOS ASSISTENCIAIS	48.428,99		
319009	SALARIO-FAMILIA	1.148.740,20		
319011	VENCIMENTOS E VANTAGENS FIXAS - PESSOAL CIVIL	1.037.359.518,47		
319012	VENCIMENTOS E VANTAGENS FIXAS - PES. MILITAR	339.888.801,63		
319013	OBRIGACOES PATRONAIS	235.727.974,89		
319016	OUTRAS DESPESAS VARIAVEIS - PESSOAL CIVIL	2.606.175,31		
319017	OUTRAS DESPESAS VARIAVEIS - PESSOAL MILITAR	1.147.365,82		
319091	SENTENCAS JUDICIARIAS	26.561.972,01		
319092	DESPESAS DE EXERCICIOS ANTERIORES	39.694.548,15		
319096	RESSARCIMENTO DE DESPESA PESSOAL REQUISITADO	1.737.435,79		
319113	OBRIGACOES PATRONAIS - OP.INTRA-ORCAMENTARIAS	69.324.085,52		
320000	JUROS E ENCARGOS DA DIVIDA			173.215.353,09
329000	APLICACOES DIRETAS		173.215.353,09	
329021	JUROS SOBRE A DIVIDA POR CONTRATO	169.412.022,07		
329022	OUTROS ENCARGOS SOBRE A DIVIDA POR CONTRATO	3.803.331,02		
330000	OUTRAS DESPESAS CORRENTES			1.069.256.763,03
332000	TRANSFERENCIAS A UNIAO		24.880.222,76	
332041	CONTRIBUICOES	521.628,62		
332093	INDENIZACOES E RESTITUICOES	24.358.594,14		
334000	TRANSFERENCIAS A MUNICIPIOS		607.419.657,53	



CODIGO	DESCRICAO	ELEMENTO DE DESPESA	MODALIDADE DE APLICACAO	CATEGORIA ECONOMICA E GRUPO DE DESPESA
334041	CONTRIBUICOES	1.772.633,03		
334081	DISTRIBUICAO CONSTITUC. OU LEGAL DE RECEITAS	592.765.699,93		
334092	DESPESAS DE EXERCICIOS ANTERIORES	12.881.324,57		
335000	TRANSFERENCIAS A INSTITUICOES PRIVADAS		23.913.520,53	
335041	CONTRIBUICOES	23.911.170,93		
335092	DESPESAS DE EXERCICIOS ANTERIORES	2.349,60		
339000	APLICACOES DIRETAS		413.043.362,21	
339004	CONTRATACAO POR TEMPO DETERMINADO	1.294.531,41		
339014	DIARIAS - PESSOAL CIVIL	4.936.299,28		
339015	DIARIAS - PESSOAL MILITAR	2.755.447,50		
339018	AUXILIO FINANCEIRO A ESTUDANTES	172.125,88		
339030	MATERIAL DE CONSUMO	64.238.041,88		
339031	PREMIACOES CULT., ART., CIENT., DESP.E OUTROS	43.598,00		
339032	MATERIAL DE DISTRIBUICAO GRATUITA	41.342.288,98		
339033	PASSAGENS E DESPESAS COM LOCOMOCAO	2.301.632,12		
339035	SERVICOS DE CONSULTORIA	10.499.630,68		
339036	OUTROS SERVICOS DE TERCEIROS - PESSOA FISICA	29.461.910,96		
339037	LOCACAO DE MAO-DE-OBRA	13.038.893,87		
339039	OUTROS SERVICOS DE TERCEIROS-PESSOA JURIDICA	172.135.924,32		
339047	OBRIGACOES TRIBUTARIAS E CONTRIBUTIVAS	54.355.699,70		
339048	OUTROS AUXILIOS FINANCEIROS A PESSOA FISICA	1.163.005,80		
339049	AUXILIO TRANSPORTE	3.621,50		
339091	SENTENCAS JUDICIAIS	160.168,81		
339092	DESPESAS DE EXERCICIOS ANTERIORES	4.283.559,21		
339093	INDENIZACOES E RESTITUICOES	4.695.904,35		
339139	OUTROS SERV.DE TERC.- PES. JUR. OP. INTRA-ORC	843,87		
339141	CONTRIBUICOES	5.958.420,00		
339147	OBRIG.TRIBUT.E CONTRIB-OP.INTRA-ORCAMENTARIAS	201.814,09		





CODIGO	DESCRICAO	ELEMENTO DE DESPESA	MODALIDADE DE APLICACAO	CATEGORIA ECONOMICA E GRUPO DE DESPESA
400000	DESPESAS DE CAPITAL			1.014.369.323,15
440000	INVESTIMENTOS			597.441.947,24
442000	TRANSFERENCIAS A UNIAO		5.241.635,07	
442093	INDENIZACOES E RESTITUICOES	5.241.635,07		
444000	TRANSFERENCIAS A MUNICIPIOS		20.223.333,25	
444042	AUXILIOS	20.223.333,25		
445000	TRANSF. A INSTITUIC.PRIVADAS S/FINS LUCRATIVO		123.355.688,19	
445041	CONTRIBUICOES	123.355.688,19		
449000	APLICACOES DIRETAS		448.621.290,73	
449051	OBRAS E INSTALACOES	361.705.980,95		
449052	EQUIPAMENTOS E MATERIAL PERMANENTE	49.712.461,27		
449061	AQUISICAO DE IMOVEIS	36.662.930,25		
449092	DESPESAS DE EXERCICIOS ANTERIORES	539.918,26		
450000	INVERSOES FINANCEIRAS			16.100.000,00
459000	APLICACOES DIRETAS		16.100.000,00	
459065	CONSTIT. OU AUMENTO DE CAPITAL DE EMPRESAS	16.100.000,00		
460000	AMORTIZACAO DA DIVIDA			400.827.375,91
469000	APLICACOES DIRETAS		400.827.375,91	
469071	PRINCIPAL DA DIVIDA CONTRATUAL RESGATADO	399.103.267,16		
469073	CORRECAO MONETAR OU CAMBIAL DA DIVIDA CONT RE	1.724.108,75		
TOTAL:				4.357.391.659,60



GOVERNO DO ESTADO DE ALAGOAS  
SECRETARIA DE ESTADO DA FAZENDA  
SUPERINTENDENCIA DO TESOIRO ESTADUAL

DEMONST.DA DESP.DO EST.DISCRIM. A NIVEL DE PROGRAMAS  
ADMINISTRACAO DIRETA  
ANEXO 07

EMITIDO EM: 28/03/2011 - 03:55  
PAGINA: 1 / 14  
EXERCICIO: 2010

CODIGO		DESCRICAO	PROJETOS	ATIVIDADES	TOTAL
01		LEGISLATIVA	249.687,64	183.114.912,83	183.364.600,47
01	032	CONTROLE EXTERNO	0,00	57.119.116,21	57.119.116,21
01	032	0002 FISCALIZACAO FINANCEIRA E ORCAMENTARIA EXTERNA	0,00	57.119.116,21	57.119.116,21
01	032	0002 2005 MANUTENCAO DO TRIBUNAL DE CONTAS	0,00	57.015.055,39	57.015.055,39
01	032	0002 2014 MANUTENCAO DO CONSELHO DELIBERATIVO	0,00	51.308,32	51.308,32
01	032	0002 2364 DINAMIZACAO DA FISCALIZACAO MUNICIPAL	0,00	52.752,50	52.752,50
01	122	ADMINISTRACAO GERAL	249.687,64	125.995.796,62	126.245.484,26
01	122	0001 PROCESSOS LEGISLATIVO	0,00	124.455.796,62	124.455.796,62
01	122	0001 2004 MANUTENCAO DA ASSEMBLEIA LEGISLATIVA ESTADUAL	0,00	124.455.796,62	124.455.796,62
01	122	0004 ADMINISTRACAO	0,00	1.540.000,00	1.540.000,00
01	122	0004 2362 MANUTENCAO DO SISTEMA DE TV DA ASSEMBLEIA LEGISLAT	0,00	1.540.000,00	1.540.000,00
01	122	0127 PROGRAMA DE MODERNIZACAO DO CONTROLE EXTERNO DE ES	249.687,64	0,00	249.687,64
01	122	0127 1292 PROGRAMA DE MODERNIZACAO DO CONTROLE EXTERNO DOS E	249.687,64	0,00	249.687,64
02		JUDICIARIA	21.666,17	252.122.584,88	252.144.251,05
02	061	ACAO JUDICIARIA	0,00	16.349,59	16.349,59
02	061	0003 PROCESSO JUDICIARIO	0,00	16.349,59	16.349,59
02	061	0003 2100 MANUTENCAO DA CORREGEDORIA GERAL DE JUSTICA	0,00	16.349,59	16.349,59
02	062	DEFESA DO INTERESSE PÚBLICO NO PROC	0,00	28.787.061,25	28.787.061,25
02	062	0004 ADMINISTRACAO	0,00	28.787.061,25	28.787.061,25
02	062	0004 2119 REPRESENTACAO JUDICIÁRIA DO ESTADO	0,00	28.787.061,25	28.787.061,25
02	092	REPRESENTACAO JUDICIAL E EXTRAJUDIC	21.666,17	0,00	21.666,17
02	092	0120 MODERNIZACAO DA INFRAESTRUTURA DA PGE	21.666,17	0,00	21.666,17
02	092	0120 1271 REFORMA E AMPLIACAO DA SEDE DA PGE	4.968,18	0,00	4.968,18
02	092	0120 1273 AMPLIACAO E REFORMA DA UNIDADE DA PGE EM ARAPIRACA	9.273,84	0,00	9.273,84
02	092	0120 1274 MODERNIZACAO DO ACERVO BIBLIOGRÁFICO JURIDICO DA B	7.424,15	0,00	7.424,15
02	122	ADMINISTRACAO GERAL	0,00	223.149.063,66	223.149.063,66
02	122	0003 PROCESSO JUDICIARIO	0,00	223.149.063,66	223.149.063,66
02	122	0003 2211 MANUTENCAO DOS ORGAOS DO PODER JUDICIÁRIO	0,00	223.149.063,66	223.149.063,66
02	364	ENSINO SUPERIOR	0,00	170.110,38	170.110,38
02	364	0003 PROCESSO JUDICIARIO	0,00	170.110,38	170.110,38
02	364	0003 2123 MANUTENCAO DA ESCOLA SUPERIOR DE MAGISTRATURA	0,00	170.110,38	170.110,38
03		ESSENCIAL A JUSTICA	77.530,45	91.498.801,17	91.576.331,62
03	091	DEFESA DA ORDEM JURIDICA	19.040,98	499.739,75	518.780,73
03	091	0003 PROCESSO JUDICIARIO	0,00	499.739,75	499.739,75
03	091	0003 2089 CORREICOES ORDINARIAS E EXTRAORDINARIAS	0,00	18.717,27	18.717,27
03	091	0003 2108 MANUTENCAO DAS PROMOTORIAS DO INTERIOR	0,00	481.022,48	481.022,48
03	091	0113 PROMOCAO DA MELHORIA DA INFRAESTRUTURA FISICA DO M	19.040,98	0,00	19.040,98
03	091	0113 1716 IMPLANTACAO DE NUCLEO DE JUSTICA COMUNITARIA	19.040,98	0,00	19.040,98
03	122	ADMINISTRACAO GERAL	58.489,47	90.634.586,90	90.693.076,37
03	122	0003 PROCESSO JUDICIARIO	0,00	80.142.124,09	80.142.124,09
03	122	0003 2107 MANUTENCAO DO GABINETE DO MINISTERIO PÚBLICO	0,00	77.589.215,85	77.589.215,85



GOVERNO DO ESTADO DE ALAGOAS  
SECRETARIA DE ESTADO DA FAZENDA  
SUPERINTENDENCIA DO TESOIRO ESTADUAL

DEMONST.DA DESP.DO EST.DISCRIM. A NIVEL DE PROGRAMAS  
ADMINISTRACAO DIRETA  
ANEXO 07

EMITIDO EM: 28/03/2011 - 03:55  
PAGINA: 2 / 14  
EXERCICIO: 2010

CODIGO				DESCRICAO	PROJETOS	ATIVIDADES	TOTAL
03	122	0003	2127	MANUTENCAO DOS SERVICOS ADMINISTRATIVOS DO MINISTE	0,00	2.552.908,24	2.552.908,24
03	122	0004		ADMINISTRACAO	0,00	10.492.462,81	10.492.462,81
03	122	0004	2322	MANUTENCAO DO GABINETE DA DEFENSORIA PÚBLICA GERAL	0,00	56.504,94	56.504,94
03	122	0004	2323	MANUTENCAO DA DIRETORIA DE ADMINISTRACAO E FINANCA	0,00	10.435.957,87	10.435.957,87
03	122	0113		PROMOCAO DA MELHORIA DA INFRAESTRUTURA FISICA DO M	58.489,47	0,00	58.489,47
03	122	0113	1242	CONSTRUCAO E REFORMA DAS PROMOTORIAS DO INTERIOR	23.723,16	0,00	23.723,16
03	122	0113	1247	MODERNIZACAO E INFORMATIZACAO DO MINISTERIO PÚBLIC	34.766,31	0,00	34.766,31
03	128			FORMACAO DE RECURSOS HUMANOS	0,00	349.778,42	349.778,42
03	128	0003		PROCESSO JUDICIARIO	0,00	349.778,42	349.778,42
03	128	0003	2124	MANUTENCAO DA ESCOLA SUPERIOR DO MINISTERIO PÚBLI	0,00	349.778,42	349.778,42
03	183			INFORMACAO E INTELIGENCIA	0,00	14.696,10	14.696,10
03	183	0003		PROCESSO JUDICIARIO	0,00	14.696,10	14.696,10
03	183	0003	2363	MANUTENCAO DO SERVICOS DE INTELIGENCIA DO MINISTER	0,00	14.696,10	14.696,10
04				ADMINISTRACAO	33.533.627,96	866.972.295,88	900.505.923,84
04	121			PLANEJAMENTO E ORCAMENTO	4.953.792,60	0,00	4.953.792,60
04	121	0216		INSTRUMENTALIZACAO NA AREA DE PLANEJAMENTO E GESTA	4.953.792,60	0,00	4.953.792,60
04	121	0216	1667	FORTALECIMENTO DO PLANEJAMENTO ESTADUAL	4.953.792,60	0,00	4.953.792,60
04	122			ADMINISTRACAO GERAL	5.062.756,28	156.578.099,31	161.640.855,59
04	122	0004		ADMINISTRACAO	0,00	156.578.099,31	156.578.099,31
04	122	0004	2001	MANUTENCAO DAS ATIVIDADES DO ORGAO	0,00	2.306.216,85	2.306.216,85
04	122	0004	2002	MANUTENCAO DO GABINETE	0,00	27.737.439,28	27.737.439,28
04	122	0004	2039	MANUTENCAO DO ESEAL/AL	0,00	221.381,28	221.381,28
04	122	0004	2042	MANUTENCAO DA OUVIDORIA GERAL DO ESTADO	0,00	603.715,42	603.715,42
04	122	0004	2050	MANUTENCAO DA ASSESSORIA GOVERNAMENTAL	0,00	8.510.155,19	8.510.155,19
04	122	0004	2057	ENCARGOS CENTRALIZADO DA ADMINISTRACAO GERAL	0,00	30.290.609,69	30.290.609,69
04	122	0004	2060	ENCARGOS DE EXERCICIOS ENCERRADOS	0,00	12.941.089,01	12.941.089,01
04	122	0004	2091	MANUTENCAO DA CONTROLADORIA GERAL DO ESTADO	0,00	1.799.212,50	1.799.212,50
04	122	0004	2093	MANUTENCAO DAS COORDENADORIAS SETORIAIS	0,00	53.400.150,95	53.400.150,95
04	122	0004	2134	ASSESSORIA JURIDICA AO GOVERNADOR	0,00	433.614,59	433.614,59
04	122	0004	2143	MANUTENCAO DO GABINETE DO SECRETÁRIO	0,00	5.460.330,59	5.460.330,59
04	122	0004	2205	TRANSFERENCIA DA COTA PARTE PELA COMPENSACAO FINAN	0,00	7.437.444,28	7.437.444,28
04	122	0004	2331	APOIO A OPERACIONALIZACAO DO MICROCREDITO	0,00	24.971,30	24.971,30
04	122	0004	2343	MANUTENCAO DOS CONSELHOS	0,00	3.980,70	3.980,70
04	122	0004	2344	ASSESSORIA ESPECIAL DE ORGAOS E ENTIDADES EM EXTIN	0,00	3.176,95	3.176,95
04	122	0004	2346	MANUTENCAO DO GABINETE DO GOVERNADOR	0,00	352.027,40	352.027,40
04	122	0004	2380	INDENIZACOES E RESTITUICOES	0,00	35.305,66	35.305,66
04	122	0004	2382	MANUTENCAO DA COORDENADORIA SETORIAL DE GESTAO ADM	0,00	5.017.277,67	5.017.277,67
04	122	0152		PROGRAMA DE MOBILIZACAO PARA O DESENVOLVIMENTO DOS	1.920.118,14	0,00	1.920.118,14
04	122	0152	1436	ORGANIZACAO IMPLEMENTACAO E AMPLIACAO DOS APLS	1.843.575,19	0,00	1.843.575,19
04	122	0152	1439	MONITORAMENTO E AVALIACAO DOS APLS EM SUAS RESP	76.542,95	0,00	76.542,95
04	122	0166		DESENVOLVIMENTO REGIONAL E LOCAL	92.518,10	0,00	92.518,10



GOVERNO DO ESTADO DE ALAGOAS  
SECRETARIA DE ESTADO DA FAZENDA  
SUPERINTENDENCIA DO TESOIRO ESTADUAL

DEMONST.DA DESP.DO EST.DISCRIM. A NIVEL DE PROGRAMAS  
ADMINISTRACAO DIRETA  
ANEXO 07

EMITIDO EM: 28/03/2011 - 03:55  
PAGINA: 3 / 14  
EXERCICIO: 2010

CODIGO				DESCRICAO	PROJETOS	ATIVIDADES	TOTAL
04	122	0166	1467	APOIO AO DESENVOLVIMENTO LOCAL	28.292,64	0,00	28.292,64
04	122	0166	1468	ASSISTENCIA TECNICA AOS MUNICIPIOS	49.525,46	0,00	49.525,46
04	122	0166	1469	ESTUDO E REDEFINICAO DA REGIONALIZACAO DO ESTADO	14.700,00	0,00	14.700,00
04	122	0191		PROGRAMA BIODIESEL	78.950,00	0,00	78.950,00
04	122	0191	1525	IMPLANTACAO E MANUTENCAO DO PROGRAMA BIODIESEL	3.950,00	0,00	3.950,00
04	122	0191	1526	MOBILIZACAO E ORGANIZACAO PARA PRODUCAO AGRICOLA	75.000,00	0,00	75.000,00
04	122	0211		FOMENTO AO MICROCRÉDITO	3.230,30	0,00	3.230,30
04	122	0211	1496	APOIO FINANCEIRO AO PEQUENO E MICRO NEGOCIOS	3.230,30	0,00	3.230,30
04	122	0216		INSTRUMENTALIZACAO NA AREA DE PLANEJAMENTO E GESTA	2.967.939,74	0,00	2.967.939,74
04	122	0216	1454	MODERNIZACAO DO PLANEJAMENTO E DA GESTAO-PNAGE	2.897.584,73	0,00	2.897.584,73
04	122	0216	1626	FORTALECIMENTO E DISSEMINACAO DE INFORMACAO/CONHEC	58.266,01	0,00	58.266,01
04	122	0216	1627	CONSOLIDACAO E IMPLEMENTACAO DO CENTRO DE REFEREN	12.089,00	0,00	12.089,00
04	123			ADMINISTRACAO FINANCEIRA	16.100.000,00	589.633.508,49	605.733.508,49
04	123	0004		ADMINISTRACAO	0,00	589.633.508,49	589.633.508,49
04	123	0004	2012	TRANSFERENCIA DA COTA-PARTE DO ICMS PARA OS MUNICI	0,00	519.233.290,35	519.233.290,35
04	123	0004	2020	TRANSFERENCIA DA COTA-PARTE DO IPVA PARA OS MUNICI	0,00	57.364.060,48	57.364.060,48
04	123	0004	2024	TRANSFERENCIA DA COTA-PARTE IPI-ESTADOS EXPORTADOR	0,00	2.485.171,95	2.485.171,95
04	123	0004	2148	MANUTENCAO DA SUPERINTENDENCIA DO TESOIRO ESTADUAL	0,00	4.305.252,84	4.305.252,84
04	123	0004	2193	TRANSFERENCIA DA COTA PARTE DA CIDE PARA OS MUNICI	0,00	6.245.732,87	6.245.732,87
04	123	0005		ADMINISTRACAO FINANCEIRA	13.100.000,00	0,00	13.100.000,00
04	123	0005	1611	PARTICIPACAO NO CAPITAL SOCIAL DA AFAL	13.100.000,00	0,00	13.100.000,00
04	123	0197		PRODUCAO E DISTRIBUICAO DE MEDICAMENTOS	3.000.000,00	0,00	3.000.000,00
04	123	0197	1614	INTEGRALIZACAO DE CAPITAL NO LABORATORIO FARMACEUT	3.000.000,00	0,00	3.000.000,00
04	126			TECNOLOGIA DA INFORMACAO	7.021.960,68	234.114,00	7.256.074,68
04	126	0004		ADMINISTRACAO	7.021.960,68	234.114,00	7.256.074,68
04	126	0004	1658	FORTALECIMENTO DO SISTEMA DE GESTAO PÚBLICA	7.021.960,68	0,00	7.021.960,68
04	126	0004	2062	ENCARGOS COM SERVICOS DE PROCESSAMENTO ELETRÔNICO	0,00	234.114,00	234.114,00
04	128			FORMACAO DE RECURSOS HUMANOS	0,00	118.968,92	118.968,92
04	128	0004		ADMINISTRACAO	0,00	118.968,92	118.968,92
04	128	0004	2156	CAPACITACAO E TREINAMENTO DE RECURSOS HUMANOS	0,00	118.968,92	118.968,92
04	129			ADMINISTRACAO DE RECEITAS	0,00	118.469.605,24	118.469.605,24
04	129	0004		ADMINISTRACAO	0,00	118.469.605,24	118.469.605,24
04	129	0004	2146	MANUTENCAO DA SUPERINTENDENCIA DA RECEITA ESTADUAL	0,00	118.469.605,24	118.469.605,24
04	131			COMUNICACAO SOCIAL	0,00	1.937.999,92	1.937.999,92
04	131	0004		ADMINISTRACAO	0,00	1.937.999,92	1.937.999,92
04	131	0004	2063	DIVULGACAO E ATOS DOS PODERES PÚBLICOS	0,00	1.937.999,92	1.937.999,92
04	422			DIREITOS INDIVIDUAIS, COLETIVOS E D	395.118,40	0,00	395.118,40
04	422	0161		DEFESA DO CONSUMIDOR	395.118,40	0,00	395.118,40
04	422	0161	1445	IMPLANTACAO DE EVENTOS DE DIVULGACAO DO DIREITO DO	395.118,40	0,00	395.118,40
06				SEGURANCA PUBLICA	9.465.469,48	655.468.751,52	664.934.221,00
06	121			PLANEJAMENTO E ORCAMENTO	787.720,25	0,00	787.720,25



GOVERNO DO ESTADO DE ALAGOAS  
SECRETARIA DE ESTADO DA FAZENDA  
SUPERINTENDENCIA DO TESOIRO ESTADUAL

DEMONST.DA DESP.DO EST.DISCRIM. A NIVEL DE PROGRAMAS  
ADMINISTRACAO DIRETA  
ANEXO 07

EMITIDO EM: 28/03/2011 - 03:55  
PAGINA: 4 / 14  
EXERCICIO: 2010

CODIGO				DESCRICAO	PROJETOS	ATIVIDADES	TOTAL
06	121	0078		CONSTRUCAO E REFORMA DAS INSTITUICÖES DE SEGURANCA	2.790,00	0,00	2.790,00
06	121	0078	1173	CONSTRUCAO E EQUIPAMENTO DO CPFOR	2.790,00	0,00	2.790,00
06	121	0100		SEGURANCA INTERATIVA COMUNITARIA	784.930,25	0,00	784.930,25
06	121	0100	1174	CONSTRUCAO E EQUIPAMENTO DOS CENTROS E NÖCLEOS INT	784.930,25	0,00	784.930,25
06	122			ADMINISTRACAO GERAL	0,00	147.602.334,15	147.602.334,15
06	122	0004		ADMINISTRACAO	0,00	147.602.334,15	147.602.334,15
06	122	0004	2027	ASSESSORAMENTO MILITAR E SEGURANCA DO PALACIO	0,00	17.990.634,27	17.990.634,27
06	122	0004	2090	MANUTENCAO DO CORPO DE BOMBEIROS	0,00	66.314.400,30	66.314.400,30
06	122	0004	2354	MANUTENCAO DA COORDENADORIA ADMINISTRATIVA	0,00	45.281.307,91	45.281.307,91
06	122	0004	2357	MANUTENCAO DA DIRETORIA DAS UNIDADES PENITENCIÁRIA	0,00	13.877.294,10	13.877.294,10
06	122	0004	2360	MANUTENCAO DO GABINETE	0,00	51.257,54	51.257,54
06	122	0004	2376	MANUTENCAO DA INTENDENCIA GERAL DO SISTEMA PENITEN	0,00	4.087.440,03	4.087.440,03
06	126			TECNOLOGIA DA INFORMACAO	2.749.346,31	0,00	2.749.346,31
06	126	0068		REDUCAO DA VIOLENCIA	2.749.346,31	0,00	2.749.346,31
06	126	0068	1593	MODERNIZACAO DA SEGURANCA PÖBLICA	2.749.346,31	0,00	2.749.346,31
06	128			FORMACAO DE RECURSOS HUMANOS	0,00	2.920,00	2.920,00
06	128	0004		ADMINISTRACAO	0,00	2.920,00	2.920,00
06	128	0004	2111	MANUTENCAO DA ACADEMIA DE POLICIA CIVIL DE ALAGOAS	0,00	2.920,00	2.920,00
06	181			POLICIAMENTO	1.446.767,71	504.035.830,17	505.482.597,88
06	181	0004		ADMINISTRACAO	0,00	504.035.830,17	504.035.830,17
06	181	0004	2006	MANUTENCAO DO CENTRO DE FORMACAO E APERFEICOAMENTO	0,00	339.053,82	339.053,82
06	181	0004	2013	MANUTENCAO DO COMANDO DE POLICIAMENTO DA CAPITAL	0,00	768.162,02	768.162,02
06	181	0004	2116	MANUTENCAO DA DIRETORIA DE APOIO LOGISTICO E RESPE	0,00	6.975.270,17	6.975.270,17
06	181	0004	2117	MANUTENCAO DO COMANDO GERAL E SERVICOS	0,00	374.562.668,47	374.562.668,47
06	181	0004	2118	MANUTENCAO DO COMANDO DE POLICIAMENTO DO INTERIOR	0,00	974.111,77	974.111,77
06	181	0004	2120	MANUTENCAO DA ACADEMIA DE POLICIA MILITAR SENADOR	0,00	1.104.021,48	1.104.021,48
06	181	0004	2370	MANUTENCAO DA DELEGACIA GERAL DE POLICIA CIVIL	0,00	119.312.542,44	119.312.542,44
06	181	0068		REDUCAO DA VIOLENCIA	106.021,72	0,00	106.021,72
06	181	0068	1251	MODERNIZACAO DAS UNIDADES DE SEGURANCA PÖBLICA	24.988,72	0,00	24.988,72
06	181	0068	1680	REAPARELHAMENTO DA POLICIA CIVIL	81.033,00	0,00	81.033,00
06	181	0104		MELHORAR A INFRA-ESTRUTURA	275.471,50	0,00	275.471,50
06	181	0104	1602	REFORMA DE QUARTEIS	275.471,50	0,00	275.471,50
06	181	0105		MELHORAR A OPERACAO - PMAL	1.065.274,49	0,00	1.065.274,49
06	181	0105	1168	REAPARELHAMENTO DA POLICIA MILITAR	1.065.274,49	0,00	1.065.274,49
06	182			DEFESA CIVIL	3.799.735,21	0,00	3.799.735,21
06	182	0068		REDUCAO DA VIOLENCIA	2.181.173,90	0,00	2.181.173,90
06	182	0068	1079	PREVENCAO E COMBATE A SITUACAO DE RISCO E EMERGENC	2.177.313,91	0,00	2.177.313,91
06	182	0068	1184	QUALIFICACAO PROFISSIONAL PARA REEDUCANDOS	3.859,99	0,00	3.859,99
06	182	0100		SEGURANCA INTERATIVA COMUNITARIA	1.618.561,31	0,00	1.618.561,31
06	182	0100	1662	REFORMA DE DELEGACIAS	1.618.561,31	0,00	1.618.561,31
06	183			INFORMACAO E INTELIGENCIA	0,00	88.265,48	88.265,48



GOVERNO DO ESTADO DE ALAGOAS  
SECRETARIA DE ESTADO DA FAZENDA  
SUPERINTENDENCIA DO TESOIRO ESTADUAL

DEMONST.DA DESP.DO EST.DISCRIM. A NIVEL DE PROGRAMAS  
ADMINISTRACAO DIRETA  
ANEXO 07

EMITIDO EM: 28/03/2011 - 03:55  
PAGINA: 5 / 14  
EXERCICIO: 2010

CODIGO				DESCRICAO	PROJETOS	ATIVIDADES	TOTAL
06	183	0004		ADMINISTRACAO	0,00	88.265,48	88.265,48
06	183	0004	2007	MANUTENCAO DAS CORREGEDORIAS DE POLICIA	0,00	3.000,00	3.000,00
06	183	0004	2092	MANUTENCAO DO DEPARTAMENTO DE TELECOMUNICACAO	0,00	8.040,00	8.040,00
06	183	0004	2351	MANUTENCAO DA DIRETORIA GERAL DE POLITICAS DE DEFE	0,00	77.225,48	77.225,48
06	301			ATENCAO BASICA	0,00	680.846,26	680.846,26
06	301	0004		ADMINISTRACAO	0,00	680.846,26	680.846,26
06	301	0004	2121	MANUTENCAO DA DIRETORIA DA SAUDE	0,00	680.846,26	680.846,26
06	363			ENSINO PROFISSIONAL	681.900,00	0,00	681.900,00
06	363	0078		CONSTRUCAO E REFORMA DAS INSTITUICÖES DE SEGURANCA	681.900,00	0,00	681.900,00
06	363	0078	1081	CAPACITACAO TECNICO PROFISSIONAL	681.900,00	0,00	681.900,00
06	571			DESENVOLVIMENTO CIENTIFICO	0,00	3.058.555,46	3.058.555,46
06	571	0004		ADMINISTRACAO	0,00	3.058.555,46	3.058.555,46
06	571	0004	2352	MANUTENCAO DA DIRETORIA GERAL DO CENTRO DE PERICIA	0,00	3.058.555,46	3.058.555,46
08				ASSISTENCIA SOCIAL	0,00	4.258.663,59	4.258.663,59
08	122			ADMINISTRACAO GERAL	0,00	4.257.053,59	4.257.053,59
08	122	0004		ADMINISTRACAO	0,00	4.257.053,59	4.257.053,59
08	122	0004	2093	MANUTENCAO DAS COORDENADORIAS SETORIAIS	0,00	4.257.053,59	4.257.053,59
08	243			ASSISTENCIA A CRIANCA E AO ADOLESC	0,00	1.610,00	1.610,00
08	243	0004		ADMINISTRACAO	0,00	1.610,00	1.610,00
08	243	0004	2353	MANUTENCAO DE CONSELHOS	0,00	1.610,00	1.610,00
09				PREVIDENCIA SOCIAL	0,00	191.595.124,71	191.595.124,71
09	272			PREVIDENCIA DO REGIME ESTATUT&SRI	0,00	191.595.124,71	191.595.124,71
09	272	0004		ADMINISTRACAO	0,00	191.595.124,71	191.595.124,71
09	272	0004	2064	ENCARGOS DE REPRESENTACAO A EX-GOVERNADORES	0,00	106.557,54	106.557,54
09	272	0004	2065	ENCARGOS COM INATIVOS E PENSIONISTA	0,00	191.488.567,17	191.488.567,17
10				SAUDE	0,00	182.950.092,04	182.950.092,04
10	122			ADMINISTRACAO GERAL	0,00	181.752.293,51	181.752.293,51
10	122	0004		ADMINISTRACAO	0,00	181.752.293,51	181.752.293,51
10	122	0004	2093	MANUTENCAO DAS COORDENADORIAS SETORIAIS	0,00	181.752.293,51	181.752.293,51
10	301			ATENCAO BASICA	0,00	1.197.798,53	1.197.798,53
10	301	0004		ADMINISTRACAO	0,00	1.197.798,53	1.197.798,53
10	301	0004	2021	ENCARGOS CENTRALIZADOS - SAUDE	0,00	1.197.798,53	1.197.798,53
11				TRABALHO	4.599.953,28	0,00	4.599.953,28
11	331			PROTECAO E BENEFICIOS AO TRABALHADO	564.730,46	0,00	564.730,46
11	331	0131		ABRINDO PORTAS PARA O TRABALHADOR	564.730,46	0,00	564.730,46
11	331	0131	1314	AGENCIA DO TRABALHADOR	270.886,92	0,00	270.886,92
11	331	0131	1315	ATENDIMENTO AO TRABALHADOR E EMPREGADOR	293.843,54	0,00	293.843,54
11	333			EMPREGABILIDADE	234.771,89	0,00	234.771,89
11	333	0027		EMPREENDEDORISMO E MERCADO SOLIDARIO	234.771,89	0,00	234.771,89
11	333	0027	1025	CENTRAL DE AUTÔNOMOS	234.771,89	0,00	234.771,89
11	363			ENSINO PROFISSIONAL	3.800.450,93	0,00	3.800.450,93



GOVERNO DO ESTADO DE ALAGOAS  
SECRETARIA DE ESTADO DA FAZENDA  
SUPERINTENDENCIA DO TESOUREO ESTADUAL

DEMONST.DA DESP.DO EST.DISCRIM. A NIVEL DE PROGRAMAS  
ADMINISTRACAO DIRETA  
ANEXO 07

EMITIDO EM: 28/03/2011 - 03:55  
PAGINA: 6 / 14  
EXERCICIO: 2010

CODIGO			DESCRICAO	PROJETOS	ATIVIDADES	TOTAL
11	363	0072	QUALIFICACAO SOCIAL E PROFISSIONAL	3.800.450,93	0,00	3.800.450,93
11	363	0072	1071 QUALIFICACAO SOCIAL E PROFISSIONAL	770.910,00	0,00	770.910,00
11	363	0072	1288 JUVENTUDE CIDADADA	3.029.540,93	0,00	3.029.540,93
12			EDUCACAO	60.273.614,19	642.750.287,45	703.023.901,64
12	122		ADMINISTRACAO GERAL	2.254.862,00	301.840.169,33	304.095.031,33
12	122	0004	ADMINISTRACAO	1.897.740,08	188.370.550,00	190.268.290,08
12	122	0004	1604 MODERNIZACAO DOS PREDIOS ADMINISTRATIVOS	1.897.740,08	0,00	1.897.740,08
12	122	0004	2066 ENCARGOS CENTRALIZADO DA EDUCACAO	0,00	160.802.338,01	160.802.338,01
12	122	0004	2371 MANUTENCAO DAS ATIVIDADES DO CENTRO EDUCACIONAL AN	0,00	27.568.211,99	27.568.211,99
12	122	0156	GESTAO DA EDUCACAO PUBLICA	0,00	113.469.619,33	113.469.619,33
12	122	0156	2297 MANUTENCAO DAS COORDENADORIAS DE ENSINO	0,00	2.513.939,31	2.513.939,31
12	122	0156	2298 MANUTENCAO DAS ATIVIDADES DOS CONSELHOS ESTADUAIS	0,00	129.642,78	129.642,78
12	122	0156	2389 MANUTENCAO DAS ATIVIDADES ADMINSTRATIVAS E PEDAGOG	0,00	110.826.037,24	110.826.037,24
12	122	0172	GESTAO DO SISTEMA EDUCACIONAL	357.121,92	0,00	357.121,92
12	122	0172	1605 MODERNIZACAO E FORTALECIMENTO DA GESTAO EDUCACIONA	342.291,92	0,00	342.291,92
12	122	0172	1675 IMPLEMENTACAO DE UMA SISTEMÁTICA DE AVALIACAO EDUC	14.830,00	0,00	14.830,00
12	126		TECNOLOGIA DA INFORMACAO	21.049,94	32.574,26	53.624,20
12	126	0156	GESTAO DA EDUCACAO PUBLICA	0,00	32.574,26	32.574,26
12	126	0156	2301 MANUTENCAO DA COORDENADORIA SETORIAL DE GESTAO DA	0,00	32.574,26	32.574,26
12	126	0162	PROGRAMA DE EDUCACAO A DISTÂNCIA E LABORATÓRIOS TE	21.049,94	0,00	21.049,94
12	126	0162	1463 CAPACITACAO PARA O USO DE TECNOLOGIAS DE INFORMACA	14.060,00	0,00	14.060,00
12	126	0162	1464 IMPLANTACAO DE NÚCLEOS DE EDUCACAO A DISTÂNCIA E T	6.989,94	0,00	6.989,94
12	128		FORMACAO DE RECURSOS HUMANOS	0,00	235.957,08	235.957,08
12	128	0156	GESTAO DA EDUCACAO PUBLICA	0,00	233.702,60	233.702,60
12	128	0156	2292 MANUTENCAO DAS ACOES DE FORMACAO CONTINUADA	0,00	233.702,60	233.702,60
12	128	0178	PROGRAMA DE EDUCACAO PROFISSIONAL E TECNOLÓGICA	0,00	2.254,48	2.254,48
12	128	0178	4328 FORMACAO DOS PROFISSIONAIS DA EDUCACAO PROFISSIONA	0,00	2.254,48	2.254,48
12	306		ALIMENTACAO E NUTRICAO	0,00	18.270.180,55	18.270.180,55
12	306	0004	ADMINISTRACAO	0,00	18.270.180,55	18.270.180,55
12	306	0004	2076 MANUTENCAO DO PROGRAMA DE ALIMENTACAO ESCOLAR	0,00	18.270.180,55	18.270.180,55
12	361		ENSINO FUNDAMENTAL	40.060.597,81	202.643.809,58	242.704.407,39
12	361	0004	ADMINISTRACAO	0,00	71.819,15	71.819,15
12	361	0004	2079 PROGRAMA DINHEIRO DIRETO NA ESCOLA -PDDE	0,00	71.819,15	71.819,15
12	361	0034	ENSINO FUNDAMENTAL	39.984.677,71	201.018.607,77	241.003.285,48
12	361	0034	1029 IMPLANTACAO DE ESCOLA DE TEMPO INTEGRAL	267.100,38	0,00	267.100,38
12	361	0034	1152 IMPLEMENTACAO DO ENSINO FUNDAMENTAL DE 9 ANOS	39.717.577,33	0,00	39.717.577,33
12	361	0034	2309 MANUTENCAO DO ENSINO FUNDAMENTAL	0,00	201.018.607,77	201.018.607,77
12	361	0103	DIRETORIA DE PROGRAMAS ESPECIAIS E DIVERSIDADE	0,00	27.311,36	27.311,36
12	361	0103	2289 MANUTENCAO DO PROGRAMA DO LIVRO TEXTO DIDÁTICO	0,00	27.311,36	27.311,36
12	361	0141	PROGRAMA EDUCACAO DO CAMPO	29.886,99	0,00	29.886,99
12	361	0141	1390 DESENVOLVIMENTO DAS ACOES DE EDUCACAO NO CAMPO	29.886,99	0,00	29.886,99





GOVERNO DO ESTADO DE ALAGOAS  
SECRETARIA DE ESTADO DA FAZENDA  
SUPERINTENDENCIA DO TESOIRO ESTADUAL

DEMONST.DA DESP.DO EST.DISCRIM. A NIVEL DE PROGRAMAS  
ADMINISTRACAO DIRETA  
ANEXO 07

EMITIDO EM: 28/03/2011 - 03:55  
PAGINA: 7 / 14  
EXERCICIO: 2010

CODIGO				DESCRICAO	PROJETOS	ATIVIDADES	TOTAL
12	361	0176		EDUCACAO INDIGENA	46.033,11	1.526.071,30	1.572.104,41
12	361	0176	1486	DESENVOLVIMENTO DA EDUCACAO ESCOLAR INDIGENA	46.033,11	0,00	46.033,11
12	361	0176	2372	MANUTENCAO DA EDUCACAO INDIGENA	0,00	1.526.071,30	1.526.071,30
12	362			ENSINO MEDIO	16.346.583,85	85.271.933,13	101.618.516,98
12	362	0167		ENSINO MÉDIO	16.346.583,85	85.271.933,13	101.618.516,98
12	362	0167	1472	IMPLANTACAO DO ENSINO MEDIO INTEGRADO	350,00	0,00	350,00
12	362	0167	1477	DESENVOLVIMENTO DO ENSINO MEDIO	16.346.233,85	0,00	16.346.233,85
12	362	0167	2299	MANUTENCAO DO ENSINO MEDIO	0,00	85.271.933,13	85.271.933,13
12	363			ENSINO PROFISSIONAL	0,00	351.209,97	351.209,97
12	363	0178		PROGRAMA DE EDUCACAO PROFISSIONAL E TECNOLÓGICA	0,00	351.209,97	351.209,97
12	363	0178	2320	MANUTENCAO DA SUPERINTENDENCIA DA EDUCACAO PROFISS	0,00	351.209,97	351.209,97
12	366			EDUCACAO DE JOVENS E ADULTOS	1.590.520,59	1.526.656,54	3.117.177,13
12	366	0173		EDUCACAO PARA JOVENS E ADULTOS	1.590.520,59	1.526.656,54	3.117.177,13
12	366	0173	1607	ESCOLARIZACAO DE JOVENS E ADULTOS	1.588.350,59	0,00	1.588.350,59
12	366	0173	1608	ALFABETIZACAO DE JOVENS E ADULTOS	2.170,00	0,00	2.170,00
12	366	0173	2311	MANUTENCAO DA EDUCACAO DE JOVENS E ADULTOS	0,00	1.526.656,54	1.526.656,54
12	367			EDUCACAO ESPECIAL	0,00	851.574,34	851.574,34
12	367	0103		DIRETORIA DE PROGRAMAS ESPECIAIS E DIVERSIDADE	0,00	851.574,34	851.574,34
12	367	0103	2288	MANUTENCAO DAS ACOES DE EDUCACAO ESPECIAL	0,00	851.574,34	851.574,34
12	392			DIFUSAO CULTURAL	0,00	275.321,86	275.321,86
12	392	0117		PROGRAMA ÉTNICO RACIAL	0,00	2.924,50	2.924,50
12	392	0117	2366	MANUTENCAO DA EDUCACAO ETNICO RACIAL	0,00	2.924,50	2.924,50
12	392	0156		GESTAO DA EDUCACAO PUBLICA	0,00	272.397,36	272.397,36
12	392	0156	2291	ACAO CULTURAL NA ESCOLA	0,00	272.397,36	272.397,36
12	782			TRANSPORTE RODOVIARIO	0,00	30.691.175,97	30.691.175,97
12	782	0004		ADMINISTRACAO	0,00	30.691.175,97	30.691.175,97
12	782	0004	2088	MANUTENCAO DO TRANSPORTE ESCOLAR	0,00	30.691.175,97	30.691.175,97
12	812			DESPORTO COMUNITARIO	0,00	759.724,84	759.724,84
12	812	0160		INCENTIVAR AS PRATICAS ESPORTIVAS	0,00	759.724,84	759.724,84
12	812	0160	2307	MANUTENCAO DA DIRETORIA DE DESPORTO ESCOLAR	0,00	759.724,84	759.724,84
13				CULTURA	8.162.933,65	3.731.015,04	11.893.948,69
13	122			ADMINISTRACAO GERAL	0,00	3.685.988,03	3.685.988,03
13	122	0004		ADMINISTRACAO	0,00	3.685.988,03	3.685.988,03
13	122	0004	2001	MANUTENCAO DAS ATIVIDADES DO ORGAO	0,00	3.401.237,79	3.401.237,79
13	122	0004	2071	MANUTENCAO DO ARQUIVO PUBLICO	0,00	88.484,18	88.484,18
13	122	0004	2181	MANUTENCAO DA BIBLIOTECA PÚBLICA	0,00	89.011,55	89.011,55
13	122	0004	2182	MANUTENCAO DO CENARTE	0,00	5.942,52	5.942,52
13	122	0004	2293	MANUTENCAO DO MISA	0,00	3.749,76	3.749,76
13	122	0004	2294	MANUTENCAO DO PRO-MEMORIA	0,00	28.678,59	28.678,59
13	122	0004	2295	MANUTENCAO DO MUSEU PALÁCIO MARECHAL FLORIANO PEI	0,00	68.883,64	68.883,64
13	392			DIFUSAO CULTURAL	8.162.933,65	45.027,01	8.207.960,66



GOVERNO DO ESTADO DE ALAGOAS  
SECRETARIA DE ESTADO DA FAZENDA  
SUPERINTENDENCIA DO TESOIRO ESTADUAL

DEMONST.DA DESP.DO EST.DISCRIM. A NIVEL DE PROGRAMAS  
ADMINISTRACAO DIRETA  
ANEXO 07

EMITIDO EM: 28/03/2011 - 03:55  
PAGINA: 8 / 14  
EXERCICIO: 2010

CODIGO			DESCRICAO	PROJETOS	ATIVIDADES	TOTAL
13	392	0008	CRIACAO E PRODUCAO CULTURAL	2.283.998,25	0,00	2.283.998,25
13	392	0008	1263 REALIZACAO DO ENCONTRO ANUAL DE BANDAS FILARMÔNICA	21.750,00	0,00	21.750,00
13	392	0008	1481 APOIO A REALIZACAO DE EVENTOS CULTURAI	2.262.248,25	0,00	2.262.248,25
13	392	0019	FORMACAO CULTURAL E ESTIMULO À FRUICAO	423.195,46	0,00	423.195,46
13	392	0019	1321 APOIO AO CONSUMO CULTURAL - CAMINHOS DA CULTURA	10.800,00	0,00	10.800,00
13	392	0019	1324 DIFUSAO CULTURAL - CARAVANA CULTURAL	143.095,20	0,00	143.095,20
13	392	0019	1683 CAPACITACAO DE ARTISTAS, TECNICOS E PRODUTORES DE	269.300,26	0,00	269.300,26
13	392	0020	VALORIZACAO DO PATRIMÔNIO CULTURAL	5.037.131,07	0,00	5.037.131,07
13	392	0020	1448 REALIZACAO DE EVENTOS DE EDUCACAO PATRIMONIAL	272,00	0,00	272,00
13	392	0020	1684 IMPLANTACAO DE ESCOLAS DE ARTES E OFICIOS	181.009,89	0,00	181.009,89
13	392	0020	1685 RESTAURACAO DO PALACETE BARAO DE JARAGUÁ	1.587.401,00	0,00	1.587.401,00
13	392	0020	1686 SISTEMA ESTADUAL DE INDICADORES CULTURAI	1.116,00	0,00	1.116,00
13	392	0020	1687 RESTAURACAO DA CATEDRAL METROPOLITANA DE MACEIO	1.228.210,50	0,00	1.228.210,50
13	392	0020	1688 RESTAURACAO DO ARCEBISPADO DE MACEIO	1.111.106,08	0,00	1.111.106,08
13	392	0020	1690 RESTAURACAO DA CATEDRAL DIOCESANA DE PENEDO	428.015,60	0,00	428.015,60
13	392	0020	1694 RESTAURACAO DO SITIO HISTORICO DE PENEDO - MONUMEN	500.000,00	0,00	500.000,00
13	392	0021	CONSTRUCAO E MANUTENCAO DA REDE CULTURAL	418.608,87	45.027,01	463.635,88
13	392	0021	1319 COORDENACAO DO SISTEMA ESTADUAL DE BIBLIOTECAS PÙB	57.432,74	0,00	57.432,74
13	392	0021	1484 FUNCIONAMENTO DO PONTAO GUERREIROS ALAGOANOS	130.068,79	0,00	130.068,79
13	392	0021	1695 MODERNIZACAO DA BIBLIOTECA PÙBLICA ESTADUAL	231.107,34	0,00	231.107,34
13	392	0021	4327 COORDENACAO DO SISTEMA ALAGOANO DE MUSEUS	0,00	45.027,01	45.027,01
14			DIREITOS DA CIDADANIA	8.293.408,35	12.965.315,71	21.258.724,06
14	032		CONTROLE EXTERNO	0,00	32.677,84	32.677,84
14	032	0002	FISCALIZACAO FINANCEIRA E ORCAMENTARIA EXTERNA	0,00	32.677,84	32.677,84
14	032	0002	2133 CAPACITACAO E TREINAMENTO EM RECURSOS HUMANOS	0,00	32.677,84	32.677,84
14	062		DEFESA DO INTERESSE PÙBLICO NO PROC	531.014,64	0,00	531.014,64
14	062	0165	ACESSO À JUSTICA	531.014,64	0,00	531.014,64
14	062	0165	1465 AMPLIACAO DO ACESSO DA POPULACAO À JUSTICA	430.263,36	0,00	430.263,36
14	062	0165	1466 PROMOCAO DE MELHORIA DA ASSISTENCIA JURIDICA	100.751,28	0,00	100.751,28
14	122		ADMINISTRACAO GERAL	0,00	10.014.496,33	10.014.496,33
14	122	0004	ADMINISTRACAO	0,00	10.014.496,33	10.014.496,33
14	122	0004	2002 MANUTENCAO DO GABINETE	0,00	334.571,73	334.571,73
14	122	0004	2093 MANUTENCAO DAS COORDENADORIAS SETORIAIS	0,00	9.679.924,60	9.679.924,60
14	243		ASSISTENCIA A CRIANCA E AO ADOLESC	0,00	2.751.535,16	2.751.535,16
14	243	0004	ADMINISTRACAO	0,00	2.751.535,16	2.751.535,16
14	243	0004	2031 MANUTENCAO DE CONSELHOS	0,00	2.751.535,16	2.751.535,16
14	244		ASSISTENCIA COMUNITARIA	514.074,80	0,00	514.074,80
14	244	0030	OUVIDOR COMUNITARIO	514.074,80	0,00	514.074,80
14	244	0030	1678 OUVIDORIA NAS COMUNIDADES	514.074,80	0,00	514.074,80
14	421		CUSTODIA E REINTEGRACAO SOCIAL	0,00	159.969,64	159.969,64
14	421	0004	ADMINISTRACAO	0,00	159.969,64	159.969,64



GOVERNO DO ESTADO DE ALAGOAS  
SECRETARIA DE ESTADO DA FAZENDA  
SUPERINTENDENCIA DO TESOUREO ESTADUAL

DEMONST.DA DESP.DO EST.DISCRIM. A NIVEL DE PROGRAMAS  
ADMINISTRACAO DIRETA  
ANEXO 07

EMITIDO EM: 28/03/2011 - 03:55  
PAGINA: 9 / 14  
EXERCICIO: 2010

CODIGO				DESCRICAO	PROJETOS	ATIVIDADES	TOTAL
14	421	0004	2130	MANUTENCAO DO NEAS	0,00	159.969,64	159.969,64
14	422			DIREITOS INDIVIDUAIS, COLETIVOS E D	7.248.318,91	6.636,74	7.254.955,65
14	422	0003		PROCESSO JUDICIARIO	0,00	6.636,74	6.636,74
14	422	0003	2096	MANUTENCAO DOS CENTROS DE APOIO OPERACIONAL DO MO	0,00	6.636,74	6.636,74
14	422	0161		DEFESA DO CONSUMIDOR	12.865,60	0,00	12.865,60
14	422	0161	1444	INTERIORIZACAO DO PROGRAMA DE DEFESA DO CONSUMIDOR	12.865,60	0,00	12.865,60
14	422	0186		FORTALECER AS POLITICAS VOLTADAS AS MULHERES, AS M	6.999.038,33	0,00	6.999.038,33
14	422	0186	1508	AMPLIAR O BALCAO DE DIREITO	119.139,81	0,00	119.139,81
14	422	0186	1509	OPERACIONALIZACAO DAS ACOES DE APOIO A MULHER, MIN	5.537.655,20	0,00	5.537.655,20
14	422	0186	1511	PROMOVER CAMPANHAS EDUCATIVAS E PREVENTIVAS	3.421,70	0,00	3.421,70
14	422	0186	1513	IMPLANTAR ACOES DE COMBATE A VIOLENCIA	329.420,48	0,00	329.420,48
14	422	0186	1631	PROGRAMA DE ASSISTENCIA AS VITIMAS E TESTEMUNHAS A	1.009.401,14	0,00	1.009.401,14
14	422	0189		MELHORAR A GESTAO	236.414,98	0,00	236.414,98
14	422	0189	1523	MELHORAR A INFRAESTRUTURA FISICA E DE EQUIPAMENTO	236.414,98	0,00	236.414,98
15				URBANISMO	36.714.348,53	0,00	36.714.348,53
15	451			INFRA-ESTRUTURA URBANA	36.714.348,53	0,00	36.714.348,53
15	451	0114		FORTALECER AS POLITICAS DE INTEGRACAO REGIONAL	36.714.348,53	0,00	36.714.348,53
15	451	0114	1245	IMPLEMENTACAO DA INTEGRACAO RURAL E URBANA	16.991.015,28	0,00	16.991.015,28
15	451	0114	1246	ASSISTENCIA TECNICO FINANCEIRA A MUNICIPIOS	19.723.333,25	0,00	19.723.333,25
16				HABITACAO	28.475.925,08	0,00	28.475.925,08
16	482			HABITACAO URBANA	28.475.925,08	0,00	28.475.925,08
16	482	0032		HABITACAO DE INTERESSE SOCIAL	17.301.031,64	0,00	17.301.031,64
16	482	0032	1026	PRODUCAO DE UNIDADES HABITACIONAIS	9.629.717,54	0,00	9.629.717,54
16	482	0032	1027	TITULACAO DE UNIDADES HABITACIONAIS	106.188,88	0,00	106.188,88
16	482	0032	1028	CAPACITACAO PROFISSIONAL PARA GERACAO DE EMPREGO E	36.928,20	0,00	36.928,20
16	482	0032	1733	RECONSTRUCAO DE UNIDADES HABITACI.DESTRUIDAS PELA ENCHENTE	7.528.197,02	0,00	7.528.197,02
16	482	0080		URBANIZACAO, REGULARIZACAO E INTEGRACAO DE ASSENTA	11.174.893,44	0,00	11.174.893,44
16	482	0080	1104	REASSENTAMENTO DE FAMILIAS EM CONDICoes DE RISCO	11.174.893,44	0,00	11.174.893,44
17				SANEAMENTO	76.496.493,65	0,00	76.496.493,65
17	182			DEFESA CIVIL	7.061.073,88	0,00	7.061.073,88
17	182	0082		AMPLIAR A OFERTA DE SANEAMENTO BASICO	7.061.073,88	0,00	7.061.073,88
17	182	0082	1721	RECONST.DE SISTEMAS DE ABAST.DE AGUA DANIFICA.PELA ENCHENTE	7.061.073,88	0,00	7.061.073,88
17	512			SANEAMENTO BASICO URBANO	69.435.419,77	0,00	69.435.419,77
17	512	0082		AMPLIAR A OFERTA DE SANEAMENTO BASICO	31.643.377,92	0,00	31.643.377,92
17	512	0082	1065	RESTAURACAO DE 20 KM DE COLETORES DE ESGOTO NA CID	1.578.958,73	0,00	1.578.958,73
17	512	0082	1092	SUBSTITUICAO DE 150 KM DE REDE DE ABASTECIMENTO DE	2.642.145,73	0,00	2.642.145,73
17	512	0082	1226	IMPLANTACAO DO SISTEMA DE ABASTECIMENTO DE ÁGUA DA	2.176.916,00	0,00	2.176.916,00
17	512	0082	1235	IMPLANTACAO DO SISTEMA DE COLETA E TRATAMENTO DE E	3.250.160,66	0,00	3.250.160,66
17	512	0082	1237	ESGOTAMENTO SANITÁRIO PARCIAL DA BACIA DA PAJUCARA	9.864.765,39	0,00	9.864.765,39
17	512	0082	1238	IMPLANTACAO DO SISTEMA DE ESGOTAMENTO SANITÁRIO NA	7.346.042,92	0,00	7.346.042,92
17	512	0082	1640	IMPLANTACAO DO SISTEMA DE ESGOTAMENTO SANITÁRIO DA	2.738.917,69	0,00	2.738.917,69



GOVERNO DO ESTADO DE ALAGOAS  
SECRETARIA DE ESTADO DA FAZENDA  
SUPERINTENDENCIA DO TESOIRO ESTADUAL

DEMONST.DA DESP.DO EST.DISCRIM. A NIVEL DE PROGRAMAS  
ADMINISTRACAO DIRETA  
ANEXO 07

EMITIDO EM: 28/03/2011 - 03:55  
PAGINA: 10 / 14  
EXERCICIO: 2010

CODIGO				DESCRICAO	PROJETOS	ATIVIDADES	TOTAL
17	512	0082	1641	IMPLANTACAO DE SISTEMAS DE ABASTECIMENTO DE ÁGUA	2.045.470,80	0,00	2.045.470,80
17	512	0112		IMPLEMENTAR OBRAS HIDRICAS DE USO MULTIPLO	37.792.041,85	0,00	37.792.041,85
17	512	0112	1228	RECUPERACAO DA ADUTORA CATOLE CARDOSO	5.750.000,00	0,00	5.750.000,00
17	512	0112	1239	CONSTRUCAO DO CANAL ADUTOR DO SERTAO	32.042.041,85	0,00	32.042.041,85
18				GESTAO AMBIENTAL	888.260,19	3.886.354,87	4.774.615,06
18	122			ADMINISTRACAO GERAL	0,00	3.877.894,87	3.877.894,87
18	122	0004		ADMINISTRACAO	0,00	3.877.894,87	3.877.894,87
18	122	0004	2002	MANUTENCAO DO GABINETE	0,00	34.535,14	34.535,14
18	122	0004	2093	MANUTENCAO DAS COORDENADORIAS SETORIAIS	0,00	3.843.359,73	3.843.359,73
18	542			CONTROLE AMBIENTAL	477.680,87	0,00	477.680,87
18	542	0091		ALAGOAS AMBIENTE SAUDAVEL	477.680,87	0,00	477.680,87
18	542	0091	1149	DESENVOLVIMENTO DE ESTUDOS E PLANOS DE MANEJO	412.112,71	0,00	412.112,71
18	542	0091	1150	REALIZACAO DE EVENTOS PARA DISCUSSAO DE POLITICAS	12.247,16	0,00	12.247,16
18	542	0091	1151	FORTALECIMENTO DOS INSTRUMENTOS DA POLITICA AMBIE	30.267,88	0,00	30.267,88
18	542	0091	1154	IMPLEMENTACAO DE PROGRAMA DE ADEQUACAO AOS EFEITOS	20.118,12	0,00	20.118,12
18	542	0091	1155	APOIO AO DESENVOLVIMENTO ENDOGENO E SUSTENTÁVEL DE	680,00	0,00	680,00
18	542	0091	1603	CONSERVACAO DA BIOTA ALAGOANA	2.255,00	0,00	2.255,00
18	544			RECURSOS HIDRICOS	410.579,32	8.460,00	419.039,32
18	544	0137		REVITALIZACAO DO RIO SAO FRANCISCO	410.579,32	0,00	410.579,32
18	544	0137	1333	PROMOCAO E FORTALECIMENTO DOS CONSELHOS MUNICIPAIS	238.610,37	0,00	238.610,37
18	544	0137	1334	ELABORACAO DO PLANO DE REGIONALIZACAO DA GESTAO DE	171.968,95	0,00	171.968,95
18	544	0138		GESTAO DA AGUA	0,00	8.460,00	8.460,00
18	544	0138	4329	MANUTENCAO DA REDE DE ESTACOES METEOROLOGICAS E PL	0,00	8.460,00	8.460,00
19				CIENCIAS E TECNOLOGIA	1.754.231,43	165.091,98	1.919.323,41
19	122			ADMINISTRACAO GERAL	0,00	160.591,98	160.591,98
19	122	0004		ADMINISTRACAO	0,00	160.591,98	160.591,98
19	122	0004	2001	MANUTENCAO DAS ATIVIDADES DO ORGAO	0,00	160.591,98	160.591,98
19	571			DESENVOLVIMENTO CIENTIFICO	83.040,27	0,00	83.040,27
19	571	0133		DESENVOLVIMENTO DA CIENCIA DA TECNOLOGIA E DA INOV	83.040,27	0,00	83.040,27
19	571	0133	1397	IMPLANTACAO DO POLO AGROALIMENTAR	83.040,27	0,00	83.040,27
19	573			DIFUSAO DO CONHECIMENTO CIENTIFICO	1.671.191,16	4.500,00	1.675.691,16
19	573	0004		ADMINISTRACAO	4.000,00	4.500,00	8.500,00
19	573	0004	1446	CAPACITACAO DE RECURSOS HUMANOS	4.000,00	0,00	4.000,00
19	573	0004	2375	MANUTENCAO DO CONSELHO ESTADUAL DA CIENCIA, DA TEC	0,00	4.500,00	4.500,00
19	573	0133		DESENVOLVIMENTO DA CIENCIA DA TECNOLOGIA E DA INOV	43.229,12	0,00	43.229,12
19	573	0133	1368	REALIZACAO DE PESQUISAS PARA A INOVACAO TECNOLOGIC	1.074,86	0,00	1.074,86
19	573	0133	1378	REALIZACAO DE EVENTOS TECNICOS E CIENTIFICOS	4.766,04	0,00	4.766,04
19	573	0133	1380	ELABORACAO DE ESTUDOS E PROJETOS PARA INOVACAO TEC	8.760,00	0,00	8.760,00
19	573	0133	1392	INSTALACAO DO CAIS TECNOLOGICO	11.070,00	0,00	11.070,00
19	573	0133	1426	APOIO A PROJETOS ESTRATEGICOS DE BIOTECNOLOGIA E	17.558,22	0,00	17.558,22
19	573	0147		INFRA-ESTRUTURA PARA INCLUSAO DIGITAL	1.592.740,04	0,00	1.592.740,04



GOVERNO DO ESTADO DE ALAGOAS  
SECRETARIA DE ESTADO DA FAZENDA  
SUPERINTENDENCIA DO TESOIRO ESTADUAL

DEMONST.DA DESP.DO EST.DISCRIM. A NIVEL DE PROGRAMAS  
ADMINISTRACAO DIRETA  
ANEXO 07

EMITIDO EM: 28/03/2011 - 03:55  
PAGINA: 11 / 14  
EXERCICIO: 2010

CODIGO				DESCRICAO	PROJETOS	ATIVIDADES	TOTAL
19	573	0147	1405	IMPLANTACAO DE INFOCENTROS	143.177,16	0,00	143.177,16
19	573	0147	1659	IMPLANTACAO DE POLOS DE GERENCIAMENTO DE CIENCIA E	1.449.562,88	0,00	1.449.562,88
19	573	0150		DIFUSAO DA CIENCIA, DA TECNOLOGIA E DA INOVACAO	31.222,00	0,00	31.222,00
19	573	0150	1416	INSTALACAO DE POLOS DE CIENCIA E TECNOLOGIA NA RED	10.635,00	0,00	10.635,00
19	573	0150	1519	REALIZACAO DE CAMPANHAS DE POPULARIZACAO DA CIENC	20.587,00	0,00	20.587,00
20				AGRICULTURA	59.687.927,20	0,00	59.687.927,20
20	306			ALIMENTACAO E NUTRICAO	957.746,83	0,00	957.746,83
20	306	0157		PROGRAMA DE SEGURANCA ALIMENTAR E NUTRICIONAL	957.746,83	0,00	957.746,83
20	306	0157	1709	AQUISICAO DE ALIMENTOS PARA DOACAO SIMULTANEA	957.746,83	0,00	957.746,83
20	544			RECURSOS HIDRICOS	419.176,99	0,00	419.176,99
20	544	0012		AMBIENTE AGRICOLA SUSTENTAVEL	419.176,99	0,00	419.176,99
20	544	0012	1005	INFRAESTRUTURA DE USO COMUM EM PERIMETROS DE IRRIG	419.176,99	0,00	419.176,99
20	573			DIFUSAO DO CONHECIMENTO CIENTIFICO	161.211,30	0,00	161.211,30
20	573	0012		AMBIENTE AGRICOLA SUSTENTAVEL	43.405,48	0,00	43.405,48
20	573	0012	1703	PESQUISA E DESENVOLVIMENTO EM SISTEMAS AGROFLOREST	43.405,48	0,00	43.405,48
20	573	0073		PESQUISA, GERACAO E ADOCAO DE NOVAS TECNOLOGIAS	117.805,82	0,00	117.805,82
20	573	0073	1085	ESTUDO DE CARACTERIZACAO DA VARIABILIDADE GENETICA	117.805,82	0,00	117.805,82
20	601			PROMOCAO DA PRODUCAO VEGETAL	281.983,00	0,00	281.983,00
20	601	0157		PROGRAMA DE SEGURANCA ALIMENTAR E NUTRICIONAL	281.983,00	0,00	281.983,00
20	601	0157	1657	DESENVOLVIMENTO DA AGRICULTURA URBANA E PERIURBANA	281.983,00	0,00	281.983,00
20	602			PROMOCAO DA PRODUCAO ANIMAL	2.027.114,47	0,00	2.027.114,47
20	602	0033		DIVERSIFICACAO DA PRODUCAO AGRICOLA	2.027.114,47	0,00	2.027.114,47
20	602	0033	1705	FOMENTO À ATIVIDADE DA OVINOCAPRINOCULTURA E AVICU	2.027.114,47	0,00	2.027.114,47
20	605			ABASTECIMENTO	1.277.916,92	0,00	1.277.916,92
20	605	0157		PROGRAMA DE SEGURANCA ALIMENTAR E NUTRICIONAL	1.277.916,92	0,00	1.277.916,92
20	605	0157	1702	IMPLANTACAO DE UNIDADES DE PRODUCAO AGROECOLOGICA	1.277.916,92	0,00	1.277.916,92
20	606			EXTENSAO RURAL	45.122.271,65	0,00	45.122.271,65
20	606	0033		DIVERSIFICACAO DA PRODUCAO AGRICOLA	2.887.384,74	0,00	2.887.384,74
20	606	0033	1710	REVITALIZACAO DA CADEIA PRODUTIVA DO LEITE E DERIV	2.887.384,74	0,00	2.887.384,74
20	606	0096		FORTALECIMENTO DA AGRICULTURA FAMILIAR	10.257.342,00	0,00	10.257.342,00
20	606	0096	1160	ASSISTENCIA TECNICA E EXTENSAO RURAL (PRONAF/ATER	7.174.208,69	0,00	7.174.208,69
20	606	0096	1162	APOIO À ORGANIZACAO DOS ATORES SOCIAIS - CONTROLE	12.035,00	0,00	12.035,00
20	606	0096	1163	CONCESSAO DO SEGURO GARANTIA SAFRA	391.716,00	0,00	391.716,00
20	606	0096	1192	IMPLANTACAO DE INFRAESTRUTURA PARA A AGROINDÚSTRIA	256.576,95	0,00	256.576,95
20	606	0096	1704	FORMACAO DE BANCOS COMUNITÁRIOS DE MÁQUINAS E IMPL	2.422.805,36	0,00	2.422.805,36
20	606	0157		PROGRAMA DE SEGURANCA ALIMENTAR E NUTRICIONAL	31.977.544,91	0,00	31.977.544,91
20	606	0157	1191	AQUISICAO E DISTRIBUICAO DE LEITE	31.977.544,91	0,00	31.977.544,91
20	692			COMERCIALIZACAO	9.440.506,04	0,00	9.440.506,04
20	692	0033		DIVERSIFICACAO DA PRODUCAO AGRICOLA	1.749.676,04	0,00	1.749.676,04
20	692	0033	1049	REALIZACAO DE FEIRAS E EVENTOS AGROPECUÁRIOS E PE	791.857,85	0,00	791.857,85
20	692	0033	1050	FOMENTO ÀS ATIVIDADES PESQUEIRAS E AQUICOLAS	957.818,19	0,00	957.818,19



GOVERNO DO ESTADO DE ALAGOAS  
SECRETARIA DE ESTADO DA FAZENDA  
SUPERINTENDENCIA DO TESOIRO ESTADUAL

DEMONST.DA DESP.DO EST.DISCRIM. A NIVEL DE PROGRAMAS  
ADMINISTRACAO DIRETA  
ANEXO 07

EMITIDO EM: 28/03/2011 - 03:55  
PAGINA: 12 / 14  
EXERCICIO: 2010

CODIGO				DESCRICAO	PROJETOS	ATIVIDADES	TOTAL
20	692	0157		PROGRAMA DE SEGURANCA ALIMENTAR E NUTRICIONAL	7.690.830,00	0,00	7.690.830,00
20	692	0157	1041	AQUISICAO E DISTRIBUICAO DE SEMENTES	7.690.830,00	0,00	7.690.830,00
22				INDUSTRIA	402.556,05	0,00	402.556,05
22	661			PROMOCAO INDUSTRIAL	402.556,05	0,00	402.556,05
22	661	0026		INFRAESTRUTURA DE TRANSPORTES	402.556,05	0,00	402.556,05
22	661	0026	1204	ELABORACAO DE PLANO INTEGRADO DE LOGISTICA, TRANSP	402.556,05	0,00	402.556,05
23				COMERCIO E SERVICOS	3.034.891,74	16.300.895,60	19.335.787,34
23	122			ADMINISTRACAO GERAL	0,00	14.973.752,72	14.973.752,72
23	122	0004		ADMINISTRACAO	0,00	14.973.752,72	14.973.752,72
23	122	0004	2093	MANUTENCAO DAS COORDENADORIAS SETORIAIS	0,00	14.973.752,72	14.973.752,72
23	392			DIFUSAO CULTURAL	0,00	1.327.142,88	1.327.142,88
23	392	0004		ADMINISTRACAO	0,00	1.327.142,88	1.327.142,88
23	392	0004	2214	MANUTENCAO DO CENTRO CULTURAL	0,00	1.327.142,88	1.327.142,88
23	691			PROMOCAO COMERCIAL	849.855,78	0,00	849.855,78
23	691	0040		CONSOLIDAR O ARTESANATO COMO ATIVIDADE ECONÓMICA	26.551,00	0,00	26.551,00
23	691	0040	1073	CRIACAO DE CENTRO DE DESIGN E ARTESANATO - ALAGOAS	12.400,00	0,00	12.400,00
23	691	0040	1075	MAPEAMENTO DA PRODUCAO ARTESANAL ALAGOANA	5.381,00	0,00	5.381,00
23	691	0040	1076	CAPACITACAO DE ARTESAO S	1.030,00	0,00	1.030,00
23	691	0040	1078	PARTICIPACAO EM FEIRAS E EVENTOS DE DIVULGACAO E C	7.740,00	0,00	7.740,00
23	691	0083		POTENCIALIZAR DE FORMA INTEGRADA O DESENVOLVIMENTO	767.277,90	0,00	767.277,90
23	691	0083	1123	CRIACAO DE POLOS SETORIAIS DE DESENVOLVIMENTO REGI	535.367,90	0,00	535.367,90
23	691	0083	1129	PROMOCAO DO PROGRAMA DE QUALIDADE E COMPETITIVIDAD	20.000,00	0,00	20.000,00
23	691	0083	1130	PROMOCAO DO PROJETO EMPREENDER	50.000,00	0,00	50.000,00
23	691	0083	1134	ELABORACAO DE PLANOS DE NEGOCIO PARA MICRO E PEQUE	60,00	0,00	60,00
23	691	0083	1270	REALIZACAO DE FEIRAS PARA APOIO A DIVULGACAO E COM	161.850,00	0,00	161.850,00
23	691	0094		CONSOLIDACAO DE UMA POLITICA ENERGÉTICA PARA ALAGO	54.866,88	0,00	54.866,88
23	691	0094	1158	MAPEAR AS POTENCIALIDADES ENERGETICAS DE ALAGOAS	715,00	0,00	715,00
23	691	0094	1159	ELABORACAO DOS BALANCOS E DA MATRIZ ENERGETICA	30.000,00	0,00	30.000,00
23	691	0094	1161	APOIO AOS PROGRAMAS RELATIVOS A PRODUCAO DE ETANOL	1.322,24	0,00	1.322,24
23	691	0094	1169	FOMENTAR OS PROGRAMAS DE EFICIENCIA ENERGETICA E D	9.377,22	0,00	9.377,22
23	691	0094	1171	PARTICIPACAO E PROMOCAO DE EVENTOS DE CAPACITACAO	9.627,42	0,00	9.627,42
23	691	0094	1250	IMPLANTAR E DESENVOLVER O CONSELHO ESTADUAL DE POL	3.825,00	0,00	3.825,00
23	691	0106		DEFINICAO DE UMA POLITICA DE DESENVOLVIMENTO DOS R	1.160,00	0,00	1.160,00
23	691	0106	1189	FOMENTO E ORGANIZACAO DA ATIVIDADE DE EXTRACAO MIN	1.160,00	0,00	1.160,00
23	695			TURISMO	2.185.035,96	0,00	2.185.035,96
23	695	0194		PROGRAMA DE DESENVOLVIMENTO DO PRODUTO TURISTICO	43.303,10	0,00	43.303,10
23	695	0194	1537	PROGRAMA DE REGIONALIZACAO DO TURISMO	14.827,00	0,00	14.827,00
23	695	0194	1538	PROJETO DE ZONEAMENTO TURISTICO DO ESTADO	16.072,86	0,00	16.072,86
23	695	0194	1539	PROJETO DE SEGMENTACAO E FORMATACAO DE NOVOS PRODU	1.080,00	0,00	1.080,00
23	695	0194	1540	PROJETO TURISTICO AMBIENTAL DE FOMENTO E PESQUISA	10.686,00	0,00	10.686,00
23	695	0194	1575	ESTUDOS E PESQUISA PARA CARACTERIZACAO DA OFERTA E	637,24	0,00	637,24



GOVERNO DO ESTADO DE ALAGOAS  
SECRETARIA DE ESTADO DA FAZENDA  
SUPERINTENDENCIA DO TESOIRO ESTADUAL

DEMONST.DA DESP.DO EST.DISCRIM. A NIVEL DE PROGRAMAS  
ADMINISTRACAO DIRETA  
ANEXO 07

EMITIDO EM: 28/03/2011 - 03:55  
PAGINA: 13 / 14  
EXERCICIO: 2010

CODIGO			DESCRICAO	PROJETOS	ATIVIDADES	TOTAL
23	695	0203	PROGRAMA DE CAPACITACAO E QUALIFICACAO DOS PRODUTO	52.611,86	0,00	52.611,86
23	695	0203	1559 CAPACITACAO DO TRADE TURISTICO E CADEIA PRODUTIVA	27.526,86	0,00	27.526,86
23	695	0203	1577 CADASTRAMENTO E FISCALIZACAO DOS PRESTADORES DE SE	25.085,00	0,00	25.085,00
23	695	0207	PROGRAMA DE DESENVOLVIMENTO DO TURISMO NO NORDESTE	370.830,00	0,00	370.830,00
23	695	0207	1579 URBANIZACAO DE ÁREAS TURISTICAS COM SINALIZACAO	370.830,00	0,00	370.830,00
23	695	0209	PROMOCAO E DIVULGACAO DO DESTINO ALAGOAS NO ÂMBITO	1.718.291,00	0,00	1.718.291,00
23	695	0209	1583 CAMPANHA PUBLICITÁRIA COM MIDIAS NACIONAL E INTERN	1.008.049,25	0,00	1.008.049,25
23	695	0209	1585 CAPTACAO DE VÔOS REGULARES E FRETADOS	10.291,00	0,00	10.291,00
23	695	0209	1587 CAPTACAO DE INVESTIDORES E ACOES VISANDO O DESENV	59.456,86	0,00	59.456,86
23	695	0209	1594 APOIO E PROMOCAO EM EVENTOS NO CENÁRIO NACIONAL	640.493,89	0,00	640.493,89
24			COMUNICACOES	16.543.526,21	1.525.000,82	18.068.527,03
24	131		COMUNICACAO SOCIAL	16.543.526,21	1.525.000,82	18.068.527,03
24	131	0004	ADMINISTRACAO	0,00	1.525.000,82	1.525.000,82
24	131	0004	2002 MANUTENCAO DO GABINETE	0,00	1.227.686,20	1.227.686,20
24	131	0004	2093 MANUTENCAO DAS COORDENADORIAS SETORIAIS	0,00	297.314,62	297.314,62
24	131	0153	COMUNICACAO GOVERNO SOCIEDADE	16.543.526,21	0,00	16.543.526,21
24	131	0153	1433 REGIONALIZACAO E DIFUSAO DA INFORMACAO OFICIAL DO	2.684.304,55	0,00	2.684.304,55
24	131	0153	1434 AMPLIACAO E PROMOCAO DE PLANOS DE MIDIA PARA ATEND	13.162.032,66	0,00	13.162.032,66
24	131	0153	1435 PROMOVER A COMUNICACAO INTRA-GOVERNO	697.189,00	0,00	697.189,00
26			TRANSPORTES	237.123.964,72	0,00	237.123.964,72
26	182		DEFESA CIVIL	183.613.988,08	0,00	183.613.988,08
26	182	0026	INFRAESTRUTURA DE TRANSPORTES	183.613.988,08	0,00	183.613.988,08
26	182	0026	1719 RECUP.DE OBRAS DE ARTES ESPECIAIS DANIFIC.PELA ENCHENTE	64.648.092,48	0,00	64.648.092,48
26	182	0026	1720 RECUPERACAO DE RODOVIAS ESTADUAIS DANIFICADAS PELA ENCHENTE	32.241.407,45	0,00	32.241.407,45
26	182	0026	1722 RECUPE.DE RODOV.VICIN.E VIAS URBANAS DANIFIC.PELA ENCHENTE	86.724.488,15	0,00	86.724.488,15
26	782		TRANSPORTE RODOVIARIO	53.509.976,64	0,00	53.509.976,64
26	782	0026	INFRAESTRUTURA DE TRANSPORTES	53.509.976,64	0,00	53.509.976,64
26	782	0026	1252 IMPLANTACAO DE ALCA VIÁRIA AO ACESSO DO AEROPORTO	4.296.319,17	0,00	4.296.319,17
26	782	0026	1661 DUPLICACAO DA RODOVIA AL 101 SUL, TRECHO: BARRA DE	41.213.657,47	0,00	41.213.657,47
26	782	0026	1664 IMPLANTACAO E PAVIMENTACAO DA RODOVIA RIBEIRINHA D	4.300.000,00	0,00	4.300.000,00
26	782	0026	1665 CONSTRUCAO DA RODOVIA AL 105, TRECHO POVOADO CACHO	3.700.000,00	0,00	3.700.000,00
27			DESPORTO E LAZER	690.698,63	2.158.354,01	2.849.052,64
27	812		DESPORTO COMUNITARIO	130.000,00	2.158.354,01	2.288.354,01
27	812	0121	INCREMENTAR O ESPORTE	130.000,00	0,00	130.000,00
27	812	0121	1609 REFORMA E RECUPERACAO DO ESTÁDIO REI PELE	130.000,00	0,00	130.000,00
27	812	0160	INCENTIVAR AS PRATICAS ESPORTIVAS	0,00	2.158.354,01	2.158.354,01
27	812	0160	2390 MANUTENCAO DAS ATIVIDADES DE ESPORTE E LAZER	0,00	1.049.786,77	1.049.786,77
27	812	0160	2391 MANUTENCAO DO ESTÁDIO REI PELE	0,00	1.108.567,24	1.108.567,24
27	813		LAZER	560.698,63	0,00	560.698,63
27	813	0121	INCREMENTAR O ESPORTE	560.698,63	0,00	560.698,63
27	813	0121	1632 CONSTRUCAO DE GINÁSIOS POLIESPORTIVOS	560.698,63	0,00	560.698,63





GOVERNO DO ESTADO DE ALAGOAS  
SECRETARIA DE ESTADO DA FAZENDA  
SUPERINTENDENCIA DO TESOURO ESTADUAL

DEMONST.DA DESP.DO EST.DISCIM. A NIVEL DE PROGRAMAS  
ADMINISTRACAO DIRETA  
ANEXO 07

EMITIDO EM: 28/03/2011 - 03:55  
PAGINA: 14 / 14  
EXERCICIO: 2010

CODIGO	DESCRICAO	PROJETOS	ATIVIDADES	TOTAL
28	ENCARGOS ESPECIAIS	0,00	659.437.402,90	659.437.402,90
28 843	SERVICO DA DIVIDA INTERNA	0,00	579.861.525,48	579.861.525,48
28 843 0000	PROGRAMAS ESPECIAIS	0,00	579.861.525,48	579.861.525,48
28 843 0000 0047	PRECATORIOS JUDICIAIS / TRT	0,00	3.600.000,00	3.600.000,00
28 843 0000 0048	PRECATORIOS JUDICIAIS / TJ	0,00	2.200.000,00	2.200.000,00
28 843 0000 0053	ACORDOS E DECISOES JUDICIAIS	0,00	18.796,48	18.796,48
28 843 0000 0061	DIVIDA PÚBLICA INTERNA - LEI 10.684/03 RECEITA FED	0,00	2.207.731,74	2.207.731,74
28 843 0000 0062	DIVIDA PÚBLICA INTERNA - FGTS - PARCELAMENTO ESPEC	0,00	7.419.499,47	7.419.499,47
28 843 0000 0063	DIVIDA PÚBLICA INTERNA - LEI 8727/89 - GOVERNO	0,00	73.521.003,71	73.521.003,71
28 843 0000 0064	DIVIDA PÚBLICA INTERNA - INSS - PARCELAMENTO ESPE	0,00	25.915.808,68	25.915.808,68
28 843 0000 0065	DIVIDA PÚBLICA INTERNA - LEI 8727/89 - COHAB	0,00	10.161.245,60	10.161.245,60
28 843 0000 0066	DIVIDA PÚBLICA INTERNA - LEI 9496/97	0,00	379.930.069,86	379.930.069,86
28 843 0000 0068	DIVIDA PÚBLICA INTERNA - LEI 8727/89 - IPASEAL	0,00	39.542.434,49	39.542.434,49
28 843 0000 0069	DIVIDA PÚBLICA INTERNA - CONTRATO BID/PNAFE	0,00	2.370.412,44	2.370.412,44
28 843 0000 0070	DIVIDA PÚBLICA INTERNA - PRODETUR NE/ I	0,00	1.082.744,60	1.082.744,60
28 843 0000 0072	DIVIDA PÚBLICA INTERNA - DMLP GOVERNO	0,00	2.177.506,65	2.177.506,65
28 843 0000 0078	DIVIDA PUBLICA INTERNA-INSS LEI 11.941/2009	0,00	18.023.527,97	18.023.527,97
28 843 0000 0079	DIVIDA PUBLICA INTERNA - BNDES/PEF - 2	0,00	6.929.436,97	6.929.436,97
28 843 0000 0080	DIVIDA PUBLICA INTERNA - BIRD - DESENVOLVIMENTO SUSTENTAVEL	0,00	4.761.306,82	4.761.306,82
28 846	OUTROS ENCARGOS ESPECIAIS	0,00	79.575.877,42	79.575.877,42
28 846 0000	PROGRAMAS ESPECIAIS	0,00	79.575.877,42	79.575.877,42
28 846 0000 0051	CONTRIBUICAO PARA O PASEP	0,00	50.533.490,51	50.533.490,51
28 846 0000 0054	DEVOLUCAO DE SALDO DE RECURSOS DE CONVENIO	0,00	29.042.386,91	29.042.386,91
TOTAL:		586.490.714,60	3.770.900.945,00	4.357.391.659,60



GOVERNO DO ESTADO DE ALAGOAS  
SECRETARIA DE ESTADO DA FAZENDA  
SUPERINTENDENCIA DO TESOUREO ESTADUAL

DEMONSTRATIVO DA DESPESA POR FUNCOES, SUB FUNCAO E PROGRAMAS  
ADMINISTRACAO DIRETA  
ANEXO 08 DA LEI 4.320/64

EMITIDO EM: 28/03/2011 - 03:58  
PAGINA: 1 / 14  
EXERCICIO: 2010

FUN	SUBF	PROG	P/A	DESCRICAO	ORDINARIO	VINCULADO	TOTAL
01				LEGISLATIVA	183.279.098,37	85.502,10	183.364.600,47
01	032			CONTROLE EXTERNO	57.119.116,21	0,00	57.119.116,21
01	032	0002		FISCALIZACAO FINANCEIRA E ORCAMENTARIA EXTERNA	57.119.116,21	0,00	57.119.116,21
01	032	0002	2005	MANUTENCAO DO TRIBUNAL DE CONTAS	57.015.055,39	0,00	57.015.055,39
01	032	0002	2014	MANUTENCAO DO CONSELHO DELIBERATIVO	51.308,32	0,00	51.308,32
01	032	0002	2364	DINAMIZACAO DA FISCALIZACAO MUNICIPAL	52.752,50	0,00	52.752,50
01	122			ADMINISTRACAO GERAL	126.159.982,16	85.502,10	126.245.484,26
01	122	0001		PROCESSOS LEGISLATIVO	124.455.796,62	0,00	124.455.796,62
01	122	0001	2004	MANUTENCAO DA ASSEMBLEIA LEGISLATIVA ESTADUAL	124.455.796,62	0,00	124.455.796,62
01	122	0004		ADMINISTRACAO	1.540.000,00	0,00	1.540.000,00
01	122	0004	2362	MANUTENCAO DO SISTEMA DE TV DA ASSEMBLEIA LEGISLAT	1.540.000,00	0,00	1.540.000,00
01	122	0127		PROGRAMA DE MODERNIZACAO DO CONTROLE EXTERNO DE ES	164.185,54	85.502,10	249.687,64
01	122	0127	1292	PROGRAMA DE MODERNIZACAO DO CONTROLE EXTERNO DOS E	164.185,54	85.502,10	249.687,64
02				JUDICIARIA	252.122.649,29	21.601,76	252.144.251,05
02	061			ACAO JUDICIARIA	16.349,59	0,00	16.349,59
02	061	0003		PROCESSO JUDICIARIO	16.349,59	0,00	16.349,59
02	061	0003	2100	MANUTENCAO DA CORREGEDORIA GERAL DE JUSTICA	16.349,59	0,00	16.349,59
02	062			DEFESA DO INTERESSE PÚBLICO NO PROC	28.787.061,25	0,00	28.787.061,25
02	062	0004		ADMINISTRACAO	28.787.061,25	0,00	28.787.061,25
02	062	0004	2119	REPRESENTACAO JUDICIÁRIA DO ESTADO	28.787.061,25	0,00	28.787.061,25
02	092			REPRESENTACAO JUDICIAL E EXTRAJUDIC	21.666,17	0,00	21.666,17
02	092	0120		MODERNIZACAO DA INFRAESTRUTURA DA PGE	21.666,17	0,00	21.666,17
02	092	0120	1271	REFORMA E AMPLIACAO DA SEDE DA PGE	4.968,18	0,00	4.968,18
02	092	0120	1273	AMPLIACAO E REFORMA DA UNIDADE DA PGE EM ARAPIRACA	9.273,84	0,00	9.273,84
02	092	0120	1274	MODERNIZACAO DO ACERVO BIBLIOGRÁFICO JURIDICO DA B	7.424,15	0,00	7.424,15
02	122			ADMINISTRACAO GERAL	223.127.461,90	21.601,76	223.149.063,66
02	122	0003		PROCESSO JUDICIARIO	223.127.461,90	21.601,76	223.149.063,66
02	122	0003	2211	MANUTENCAO DOS ORGAOS DO PODER JUDICIÁRIO	223.127.461,90	21.601,76	223.149.063,66
02	364			ENSINO SUPERIOR	170.110,38	0,00	170.110,38
02	364	0003		PROCESSO JUDICIARIO	170.110,38	0,00	170.110,38
02	364	0003	2123	MANUTENCAO DA ESCOLA SUPERIOR DE MAGISTRATURA	170.110,38	0,00	170.110,38
03				ESSENCIAL A JUSTICA	91.557.290,64	19.040,98	91.576.331,62
03	091			DEFESA DA ORDEM JURIDICA	499.739,75	19.040,98	518.780,73
03	091	0003		PROCESSO JUDICIARIO	499.739,75	0,00	499.739,75
03	091	0003	2089	CORREICOES ORDINARIAS E EXTRAORDINARIAS	18.717,27	0,00	18.717,27
03	091	0003	2108	MANUTENCAO DAS PROMOTORIAS DO INTERIOR	481.022,48	0,00	481.022,48
03	091	0113		PROMOCAO DA MELHORIA DA INFRAESTRUTURA FISICA DO M	0,00	19.040,98	19.040,98
03	091	0113	1716	IMPLANTACAO DE NUCLEO DE JUSTICA COMUNITARIA	0,00	19.040,98	19.040,98
03	122			ADMINISTRACAO GERAL	90.693.076,37	0,00	90.693.076,37
03	122	0003		PROCESSO JUDICIARIO	80.142.124,09	0,00	80.142.124,09



GOVERNO DO ESTADO DE ALAGOAS  
SECRETARIA DE ESTADO DA FAZENDA  
SUPERINTENDENCIA DO TESOIRO ESTADUAL

DEMONSTRATIVO DA DESPESA POR FUNCOES, SUB FUNCAO E PROGRAMAS  
ADMINISTRACAO DIRETA  
ANEXO 08 DA LEI 4.320/64

EMITIDO EM: 28/03/2011 - 03:58  
PAGINA: 2 / 14  
EXERCICIO: 2010

FUN	SUBF	PROG	P/A	DESCRICAO	ORDINARIO	VINCULADO	TOTAL
03	122	0003	2107	MANUTENCAO DO GABINETE DO MINISTERIO PÚBLICO	77.589.215,85	0,00	77.589.215,85
03	122	0003	2127	MANUTENCAO DOS SERVICOS ADMINISTRATIVOS DO MINISTE	2.552.908,24	0,00	2.552.908,24
03	122	0004		ADMINISTRACAO	10.492.462,81	0,00	10.492.462,81
03	122	0004	2322	MANUTENCAO DO GABINETE DA DEFENSORIA PÚBLICA GERAL	56.504,94	0,00	56.504,94
03	122	0004	2323	MANUTENCAO DA DIRETORIA DE ADMINISTRACAO E FINANCA	10.435.957,87	0,00	10.435.957,87
03	122	0113		PROMOCAO DA MELHORIA DA INFRAESTRUTURA FISICA DO M	58.489,47	0,00	58.489,47
03	122	0113	1242	CONSTRUCAO E REFORMA DAS PROMOTORIAS DO INTERIOR	23.723,16	0,00	23.723,16
03	122	0113	1247	MODERNIZACAO E INFORMATIZACAO DO MINISTERIO PÚBLIC	34.766,31	0,00	34.766,31
03	128			FORMACAO DE RECURSOS HUMANOS	349.778,42	0,00	349.778,42
03	128	0003		PROCESSO JUDICIARIO	349.778,42	0,00	349.778,42
03	128	0003	2124	MANUTENCAO DA ESCOLA SUPERIOR DO MINISTERIO PÚBLI	349.778,42	0,00	349.778,42
03	183			INFORMACAO E INTELIGENCIA	14.696,10	0,00	14.696,10
03	183	0003		PROCESSO JUDICIARIO	14.696,10	0,00	14.696,10
03	183	0003	2363	MANUTENCAO DO SERVICOS DE INTELIGENCIA DO MINISTER	14.696,10	0,00	14.696,10
04				ADMINISTRACAO	855.844.624,16	44.661.299,68	900.505.923,84
04	121			PLANEJAMENTO E ORCAMENTO	0,00	4.953.792,60	4.953.792,60
04	121	0216		INSTRUMENTALIZACAO NA AREA DE PLANEJAMENTO E GESTA	0,00	4.953.792,60	4.953.792,60
04	121	0216	1667	FORTALECIMENTO DO PLANEJAMENTO ESTADUAL	0,00	4.953.792,60	4.953.792,60
04	122			ADMINISTRACAO GERAL	148.688.127,46	12.952.728,13	161.640.855,59
04	122	0004		ADMINISTRACAO	145.542.213,13	11.035.886,18	156.578.099,31
04	122	0004	2001	MANUTENCAO DAS ATIVIDADES DO ORGAO	2.306.216,85	0,00	2.306.216,85
04	122	0004	2002	MANUTENCAO DO GABINETE	27.190.139,28	547.300,00	27.737.439,28
04	122	0004	2039	MANUTENCAO DO ESEAL/AL	221.381,28	0,00	221.381,28
04	122	0004	2042	MANUTENCAO DA OUVIDORIA GERAL DO ESTADO	603.715,42	0,00	603.715,42
04	122	0004	2050	MANUTENCAO DA ASSESSORIA GOVERNAMENTAL	8.510.155,19	0,00	8.510.155,19
04	122	0004	2057	ENCARGOS CENTRALIZADO DA ADMINISTRACAO GERAL	30.290.609,69	0,00	30.290.609,69
04	122	0004	2060	ENCARGOS DE EXERCICIOS ENCERRADOS	12.941.089,01	0,00	12.941.089,01
04	122	0004	2091	MANUTENCAO DA CONTROLADORIA GERAL DO ESTADO	1.799.212,50	0,00	1.799.212,50
04	122	0004	2093	MANUTENCAO DAS COORDENADORIAS SETORIAIS	53.257.229,32	142.921,63	53.400.150,95
04	122	0004	2134	ASSESSORIA JURIDICA AO GOVERNADOR	433.614,59	0,00	433.614,59
04	122	0004	2143	MANUTENCAO DO GABINETE DO SECRETÁRIO	5.460.330,59	0,00	5.460.330,59
04	122	0004	2205	TRANSFERENCIA DA COTA PARTE PELA COMPENSACAO FINAN	0,00	7.437.444,28	7.437.444,28
04	122	0004	2331	APOIO A OPERACIONALIZACAO DO MICROCREDITO	24.971,30	0,00	24.971,30
04	122	0004	2343	MANUTENCAO DOS CONSELHOS	3.980,70	0,00	3.980,70
04	122	0004	2344	ASSESSORIA ESPECIAL DE ORGAOS E ENTIDADES EM EXTIN	3.176,95	0,00	3.176,95
04	122	0004	2346	MANUTENCAO DO GABINETE DO GOVERNADOR	352.027,40	0,00	352.027,40
04	122	0004	2380	INDENIZACOES E RESTITUICOES	35.305,66	0,00	35.305,66
04	122	0004	2382	MANUTENCAO DA COORDENADORIA SETORIAL DE GESTAO ADM	2.109.057,40	2.908.220,27	5.017.277,67
04	122	0152		PROGRAMA DE MOBILIZACAO PARA O DESENVOLVIMENTO DOS	1.411.637,48	508.480,66	1.920.118,14
04	122	0152	1436	ORGANIZACAO IMPLEMENTACAO E AMPLIACAO DOS APLS	1.335.094,53	508.480,66	1.843.575,19
04	122	0152	1439	MONITORAMENTO E AVALIACAO DOS APLS EM SUAS RESP	76.542,95	0,00	76.542,95



GOVERNO DO ESTADO DE ALAGOAS  
SECRETARIA DE ESTADO DA FAZENDA  
SUPERINTENDENCIA DO TESOIRO ESTADUAL

DEMONSTRATIVO DA DESPESA POR FUNCOES, SUB FUNCAO E PROGRAMAS  
ADMINISTRACAO DIRETA  
ANEXO 08 DA LEI 4.320/64

EMITIDO EM: 28/03/2011 - 03:58  
PAGINA: 3 / 14  
EXERCICIO: 2010

FUN	SUBF	PROG	P/A	DESCRICAO	ORDINARIO	VINCULADO	TOTAL
04	122	0166		DESENVOLVIMENTO REGIONAL E LOCAL	92.518,10	0,00	92.518,10
04	122	0166	1467	APOIO AO DESENVOLVIMENTO LOCAL	28.292,64	0,00	28.292,64
04	122	0166	1468	ASSISTENCIA TECNICA AOS MUNICIPIOS	49.525,46	0,00	49.525,46
04	122	0166	1469	ESTUDO E REDEFINICAO DA REGIONALIZACAO DO ESTADO	14.700,00	0,00	14.700,00
04	122	0191		PROGRAMA BIODIESEL	78.950,00	0,00	78.950,00
04	122	0191	1525	IMPLANTACAO E MANUTENCAO DO PROGRAMA BIODIESEL	3.950,00	0,00	3.950,00
04	122	0191	1526	MOBILIZACAO E ORGANIZACAO PARA PRODUCAO AGRICOLA	75.000,00	0,00	75.000,00
04	122	0211		FOMENTO AO MICROCRÉDITO	3.230,30	0,00	3.230,30
04	122	0211	1496	APOIO FINANCEIRO AO PEQUENO E MICRO NEGOCIOS	3.230,30	0,00	3.230,30
04	122	0216		INSTRUMENTALIZACAO NA AREA DE PLANEJAMENTO E GESTA	1.559.578,45	1.408.361,29	2.967.939,74
04	122	0216	1454	MODERNIZACAO DO PLANEJAMENTO E DA GESTAO-PNAGE	1.489.223,44	1.408.361,29	2.897.584,73
04	122	0216	1626	FORTALECIMENTO E DISSEMINACAO DE INFORMACAO/CONHEC	58.266,01	0,00	58.266,01
04	122	0216	1627	CONSOLIDACAO E IMPLEMENTACAO DO CENTRO DE REFEREN	12.089,00	0,00	12.089,00
04	123			ADMINISTRACAO FINANCEIRA	586.387.775,62	19.345.732,87	605.733.508,49
04	123	0004		ADMINISTRACAO	583.387.775,62	6.245.732,87	589.633.508,49
04	123	0004	2012	TRANSFERENCIA DA COTA-PARTE DO ICMS PARA OS MUNICI	519.233.290,35	0,00	519.233.290,35
04	123	0004	2020	TRANSFERENCIA DA COTA-PARTE DO IPVA PARA OS MUNICI	57.364.060,48	0,00	57.364.060,48
04	123	0004	2024	TRANSFERENCIA DA COTA-PARTE IPI-ESTADOS EXPORTADOR	2.485.171,95	0,00	2.485.171,95
04	123	0004	2148	MANUTENCAO DA SUPERINTENDENCIA DO TESOIRO ESTADUAL	4.305.252,84	0,00	4.305.252,84
04	123	0004	2193	TRANSFERENCIA DA COTA PARTE DA CIDE PARA OS MUNICI	0,00	6.245.732,87	6.245.732,87
04	123	0005		ADMINISTRACAO FINANCEIRA	0,00	13.100.000,00	13.100.000,00
04	123	0005	1611	PARTICIPACAO NO CAPITAL SOCIAL DA AFAL	0,00	13.100.000,00	13.100.000,00
04	123	0197		PRODUCAO E DISTRIBUICAO DE MEDICAMENTOS	3.000.000,00	0,00	3.000.000,00
04	123	0197	1614	INTEGRALIZACAO DE CAPITAL NO LABORATORIO FARMACEUT	3.000.000,00	0,00	3.000.000,00
04	126			TECNOLOGIA DA INFORMACAO	234.114,00	7.021.960,68	7.256.074,68
04	126	0004		ADMINISTRACAO	234.114,00	7.021.960,68	7.256.074,68
04	126	0004	1658	FORTALECIMENTO DO SISTEMA DE GESTAO PÚBLICA	0,00	7.021.960,68	7.021.960,68
04	126	0004	2062	ENCARGOS COM SERVICOS DE PROCESSAMENTO ELETRÔNICO	234.114,00	0,00	234.114,00
04	128			FORMACAO DE RECURSOS HUMANOS	118.968,92	0,00	118.968,92
04	128	0004		ADMINISTRACAO	118.968,92	0,00	118.968,92
04	128	0004	2156	CAPACITACAO E TREINAMENTO DE RECURSOS HUMANOS	118.968,92	0,00	118.968,92
04	129			ADMINISTRACAO DE RECEITAS	118.469.605,24	0,00	118.469.605,24
04	129	0004		ADMINISTRACAO	118.469.605,24	0,00	118.469.605,24
04	129	0004	2146	MANUTENCAO DA SUPERINTENDENCIA DA RECEITA ESTADUAL	118.469.605,24	0,00	118.469.605,24
04	131			COMUNICACAO SOCIAL	1.937.999,92	0,00	1.937.999,92
04	131	0004		ADMINISTRACAO	1.937.999,92	0,00	1.937.999,92
04	131	0004	2063	DIVULGACAO E ATOS DOS PODERES PÚBLICOS	1.937.999,92	0,00	1.937.999,92
04	422			DIREITOS INDIVIDUAIS, COLETIVOS E D	8.033,00	387.085,40	395.118,40
04	422	0161		DEFESA DO CONSUMIDOR	8.033,00	387.085,40	395.118,40
04	422	0161	1445	IMPLANTACAO DE EVENTOS DE DIVULGACAO DO DIREITO DO	8.033,00	387.085,40	395.118,40
06				SEGURANCA PUBLICA	655.896.438,03	9.037.782,97	664.934.221,00



GOVERNO DO ESTADO DE ALAGOAS  
SECRETARIA DE ESTADO DA FAZENDA  
SUPERINTENDENCIA DO TESOIRO ESTADUAL

DEMONSTRATIVO DA DESPESA POR FUNCOES, SUB FUNCOES E PROGRAMAS  
ADMINISTRACAO DIRETA  
ANEXO 08 DA LEI 4.320/64

EMITIDO EM: 28/03/2011 - 03:58  
PAGINA: 4 / 14  
EXERCICIO: 2010

FUN	SUBF	PROG	P/A	DESCRICAO	ORDINARIO	VINCULADO	TOTAL
06	121			PLANEJAMENTO E ORCAMENTO	202.182,09	585.538,16	787.720,25
06	121	0078		CONSTRUCAO E REFORMA DAS INSTITUICOES DE SEGURANCA	2.790,00	0,00	2.790,00
06	121	0078	1173	CONSTRUCAO E EQUIPAMENTO DO CPFOR	2.790,00	0,00	2.790,00
06	121	0100		SEGURANCA INTERATIVA COMUNITARIA	199.392,09	585.538,16	784.930,25
06	121	0100	1174	CONSTRUCAO E EQUIPAMENTO DOS CENTROS E NUCLEOS INT	199.392,09	585.538,16	784.930,25
06	122			ADMINISTRACAO GERAL	147.293.884,95	308.449,20	147.602.334,15
06	122	0004		ADMINISTRACAO	147.293.884,95	308.449,20	147.602.334,15
06	122	0004	2027	ASSESSORAMENTO MILITAR E SEGURANCA DO PALACIO	17.990.634,27	0,00	17.990.634,27
06	122	0004	2090	MANUTENCAO DO CORPO DE BOMBEIROS	66.005.951,10	308.449,20	66.314.400,30
06	122	0004	2354	MANUTENCAO DA COORDENADORIA ADMINISTRATIVA	45.281.307,91	0,00	45.281.307,91
06	122	0004	2357	MANUTENCAO DA DIRETORIA DAS UNIDADES PENITENCIÁRIA	13.877.294,10	0,00	13.877.294,10
06	122	0004	2360	MANUTENCAO DO GABINETE	51.257,54	0,00	51.257,54
06	122	0004	2376	MANUTENCAO DA INTENDENCIA GERAL DO SISTEMA PENITEN	4.087.440,03	0,00	4.087.440,03
06	126			TECNOLOGIA DA INFORMACAO	0,00	2.749.346,31	2.749.346,31
06	126	0068		REDUCAO DA VIOLENCIA	0,00	2.749.346,31	2.749.346,31
06	126	0068	1593	MODERNIZACAO DA SEGURANCA PÚBLICA	0,00	2.749.346,31	2.749.346,31
06	128			FORMACAO DE RECURSOS HUMANOS	2.920,00	0,00	2.920,00
06	128	0004		ADMINISTRACAO	2.920,00	0,00	2.920,00
06	128	0004	2111	MANUTENCAO DA ACADEMIA DE POLICIA CIVIL DE ALAGOAS	2.920,00	0,00	2.920,00
06	181			POLICIAMENTO	505.009.635,24	472.962,64	505.482.597,88
06	181	0004		ADMINISTRACAO	503.571.116,03	464.714,14	504.035.830,17
06	181	0004	2006	MANUTENCAO DO CENTRO DE FORMACAO E APERFEICOAMENTO	339.053,82	0,00	339.053,82
06	181	0004	2013	MANUTENCAO DO COMANDO DE POLICIAMENTO DA CAPITAL	768.162,02	0,00	768.162,02
06	181	0004	2116	MANUTENCAO DA DIRETORIA DE APOIO LOGISTICO E RESPE	6.510.556,03	464.714,14	6.975.270,17
06	181	0004	2117	MANUTENCAO DO COMANDO GERAL E SERVICOS	374.562.668,47	0,00	374.562.668,47
06	181	0004	2118	MANUTENCAO DO COMANDO DE POLICIAMENTO DO INTERIOR	974.111,77	0,00	974.111,77
06	181	0004	2120	MANUTENCAO DA ACADEMIA DE POLICIA MILITAR SENADOR	1.104.021,48	0,00	1.104.021,48
06	181	0004	2370	MANUTENCAO DA DELEGACIA GERAL DE POLICIA CIVIL	119.312.542,44	0,00	119.312.542,44
06	181	0068		REDUCAO DA VIOLENCIA	106.021,72	0,00	106.021,72
06	181	0068	1251	MODERNIZACAO DAS UNIDADES DE SEGURANCA PÚBLICA	24.988,72	0,00	24.988,72
06	181	0068	1680	REAPARELHAMENTO DA POLICIA CIVIL	81.033,00	0,00	81.033,00
06	181	0104		MELHORAR A INFRA-ESTRUTURA	267.223,00	8.248,50	275.471,50
06	181	0104	1602	REFORMA DE QUARTEIS	267.223,00	8.248,50	275.471,50
06	181	0105		MELHORAR A OPERACAO - PMAL	1.065.274,49	0,00	1.065.274,49
06	181	0105	1168	REAPARELHAMENTO DA POLICIA MILITAR	1.065.274,49	0,00	1.065.274,49
06	182			DEFESA CIVIL	14.427,95	3.799.307,26	3.799.307,26
06	182	0068		REDUCAO DA VIOLENCIA	14.427,95	2.166.745,95	2.181.173,90
06	182	0068	1079	PREVENCAO E COMBATE A SITUACAO DE RISCO E EMERGENC	14.427,95	2.162.885,96	2.177.313,91
06	182	0068	1184	QUALIFICACAO PROFISSIONAL PARA REEDUCANDOS	0,00	3.859,99	3.859,99
06	182	0100		SEGURANCA INTERATIVA COMUNITARIA	0,00	1.618.561,31	1.618.561,31
06	182	0100	1662	REFORMA DE DELEGACIAS	0,00	1.618.561,31	1.618.561,31



GOVERNO DO ESTADO DE ALAGOAS  
SECRETARIA DE ESTADO DA FAZENDA  
SUPERINTENDENCIA DO TESOIRO ESTADUAL

DEMONSTRATIVO DA DESPESA POR FUNCOES, SUB FUNCAO E PROGRAMAS  
ADMINISTRACAO DIRETA  
ANEXO 08 DA LEI 4.320/64

EMITIDO EM: 28/03/2011 - 03:58  
PAGINA: 5 / 14  
EXERCICIO: 2010

FUN	SUBF	PROG	P/A	DESCRICAO	ORDINARIO	VINCULADO	TOTAL
06	183			INFORMACAO E INTELIGENCIA	88.265,48	0,00	88.265,48
06	183	0004		ADMINISTRACAO	88.265,48	0,00	88.265,48
06	183	0004	2007	MANUTENCAO DAS CORREGEDORIAS DE POLICIA	3.000,00	0,00	3.000,00
06	183	0004	2092	MANUTENCAO DO DEPARTAMENTO DE TELECOMUNICACAO	8.040,00	0,00	8.040,00
06	183	0004	2351	MANUTENCAO DA DIRETORIA GERAL DE POLITICAS DE DEFE	77.225,48	0,00	77.225,48
06	301			ATENCAO BASICA	217.612,86	463.233,40	680.846,26
06	301	0004		ADMINISTRACAO	217.612,86	463.233,40	680.846,26
06	301	0004	2121	MANUTENCAO DA DIRETORIA DA SAUDE	217.612,86	463.233,40	680.846,26
06	363			ENSINO PROFISSIONAL	8.954,00	672.946,00	681.900,00
06	363	0078		CONSTRUCAO E REFORMA DAS INSTITUICÖES DE SEGURANCA	8.954,00	672.946,00	681.900,00
06	363	0078	1081	CAPACITACAO TECNICO PROFISSIONAL	8.954,00	672.946,00	681.900,00
06	571			DESENVOLVIMENTO CIENTIFICO	3.058.555,46	0,00	3.058.555,46
06	571	0004		ADMINISTRACAO	3.058.555,46	0,00	3.058.555,46
06	571	0004	2352	MANUTENCAO DA DIRETORIA GERAL DO CENTRO DE PERICIA	3.058.555,46	0,00	3.058.555,46
08				ASSISTENCIA SOCIAL	4.258.663,59	0,00	4.258.663,59
08	122			ADMINISTRACAO GERAL	4.257.053,59	0,00	4.257.053,59
08	122	0004		ADMINISTRACAO	4.257.053,59	0,00	4.257.053,59
08	122	0004	2093	MANUTENCAO DAS COORDENADORIAS SETORIAIS	4.257.053,59	0,00	4.257.053,59
08	243			ASSISTENCIA A CRIANCA E AO ADOLESC	1.610,00	0,00	1.610,00
08	243	0004		ADMINISTRACAO	1.610,00	0,00	1.610,00
08	243	0004	2353	MANUTENCAO DE CONSELHOS	1.610,00	0,00	1.610,00
09				PREVIDENCIA SOCIAL	69.095.124,71	122.500.000,00	191.595.124,71
09	272			PREVIDENCIA DO REGIME ESTATUT&RARIO	69.095.124,71	122.500.000,00	191.595.124,71
09	272	0004		ADMINISTRACAO	69.095.124,71	122.500.000,00	191.595.124,71
09	272	0004	2064	ENCARGOS DE REPRESENTACAO A EX-GOVERNADORES	106.557,54	0,00	106.557,54
09	272	0004	2065	ENCARGOS COM INATIVOS E PENSIONISTA	68.988.567,17	122.500.000,00	191.488.567,17
10				SAUDE	182.950.092,04	0,00	182.950.092,04
10	122			ADMINISTRACAO GERAL	181.752.293,51	0,00	181.752.293,51
10	122	0004		ADMINISTRACAO	181.752.293,51	0,00	181.752.293,51
10	122	0004	2093	MANUTENCAO DAS COORDENADORIAS SETORIAIS	181.752.293,51	0,00	181.752.293,51
10	301			ATENCAO BASICA	1.197.798,53	0,00	1.197.798,53
10	301	0004		ADMINISTRACAO	1.197.798,53	0,00	1.197.798,53
10	301	0004	2021	ENCARGOS CENTRALIZADOS - SAUDE	1.197.798,53	0,00	1.197.798,53
11				TRABALHO	373.571,50	4.226.381,78	4.599.953,28
11	331			PROTECAO E BENEFICIOS AO TRABALHADO	99.575,46	465.155,00	564.730,46
11	331	0131		ABRINDO PORTAS PARA O TRABALHADOR	99.575,46	465.155,00	564.730,46
11	331	0131	1314	AGENCIA DO TRABALHADOR	12.690,24	258.196,68	270.886,92
11	331	0131	1315	ATENDIMENTO AO TRABALHADOR E EMPREGADOR	86.885,22	206.958,32	293.843,54
11	333			EMPREGABILIDADE	7.688,04	227.083,85	234.771,89
11	333	0027		EMPREENDEDORISMO E MERCADO SOLIDARIO	7.688,04	227.083,85	234.771,89



GOVERNO DO ESTADO DE ALAGOAS  
SECRETARIA DE ESTADO DA FAZENDA  
SUPERINTENDENCIA DO TESOIRO ESTADUAL

DEMONSTRATIVO DA DESPESA POR FUNCOES, SUB FUNCAO E PROGRAMAS  
ADMINISTRACAO DIRETA  
ANEXO 08 DA LEI 4.320/64

EMITIDO EM: 28/03/2011 - 03:58  
PAGINA: 6 / 14  
EXERCICIO: 2010

FUN	SUBF	PROG	P/A	DESCRICAO	ORDINARIO	VINCULADO	TOTAL
11	333	0027	1025	CENTRAL DE AUTÔNOMOS	7.688,04	227.083,85	234.771,89
11	363			ENSINO PROFISSIONAL	266.308,00	3.534.142,93	3.800.450,93
11	363	0072		QUALIFICACAO SOCIAL E PROFISSIONAL	266.308,00	3.534.142,93	3.800.450,93
11	363	0072	1071	QUALIFICACAO SOCIAL E PROFISSIONAL	71.890,00	699.020,00	770.910,00
11	363	0072	1288	JUVENTUDE CIDADADA	194.418,00	2.835.122,93	3.029.540,93
12				EDUCACAO	179.305.851,92	523.718.049,72	703.023.901,64
12	122			ADMINISTRACAO GERAL	171.933.266,84	132.161.764,49	304.095.031,33
12	122	0004		ADMINISTRACAO	161.187.615,63	29.080.674,45	190.268.290,08
12	122	0004	1604	MODERNIZACAO DOS PREDIOS ADMINISTRATIVOS	332.559,00	1.565.181,08	1.897.740,08
12	122	0004	2066	ENCARGOS CENTRALIZADO DA EDUCACAO	160.802.338,01	0,00	160.802.338,01
12	122	0004	2371	MANUTENCAO DAS ATIVIDADES DO CENTRO EDUCACIONAL AN	52.718,62	27.515.493,37	27.568.211,99
12	122	0156		GESTAO DA EDUCACAO PUBLICA	10.403.359,29	103.066.260,04	113.469.619,33
12	122	0156	2297	MANUTENCAO DAS COORDENADORIAS DE ENSINO	460.835,16	2.053.104,15	2.513.939,31
12	122	0156	2298	MANUTENCAO DAS ATIVIDADES DOS CONSELHOS ESTADUAIS	129.642,78	0,00	129.642,78
12	122	0156	2389	MANUTENCAO DAS ATIVIDADES ADMINSTRATIVAS E PEDAGOG	9.812.881,35	101.013.155,89	110.826.037,24
12	122	0172		GESTAO DO SISTEMA EDUCACIONAL	342.291,92	14.830,00	357.121,92
12	122	0172	1605	MODERNIZACAO E FORTALECIMENTO DA GESTAO EDUCACIONA	342.291,92	0,00	342.291,92
12	122	0172	1675	IMPLEMENTACAO DE UMA SISTEMÁTICA DE AVALIACAO EDUC	0,00	14.830,00	14.830,00
12	126			TECNOLOGIA DA INFORMACAO	52.224,20	1.400,00	53.624,20
12	126	0156		GESTAO DA EDUCACAO PUBLICA	32.574,26	0,00	32.574,26
12	126	0156	2301	MANUTENCAO DA COORDENADORIA SETORIAL DE GESTAO DA	32.574,26	0,00	32.574,26
12	126	0162		PROGRAMA DE EDUCACAO A DISTÂNCIA E LABORATÓRIOS TE	19.649,94	1.400,00	21.049,94
12	126	0162	1463	CAPACITACAO PARA O USO DE TECNOLOGIAS DE INFORMACA	12.660,00	1.400,00	14.060,00
12	126	0162	1464	IMPLANTACAO DE NÚCLEOS DE EDUCACAO A DISTÂNCIA E T	6.989,94	0,00	6.989,94
12	128			FORMACAO DE RECURSOS HUMANOS	235.957,08	0,00	235.957,08
12	128	0156		GESTAO DA EDUCACAO PUBLICA	233.702,60	0,00	233.702,60
12	128	0156	2292	MANUTENCAO DAS ACOES DE FORMACAO CONTINUADA	233.702,60	0,00	233.702,60
12	128	0178		PROGRAMA DE EDUCACAO PROFISSIONAL E TECNOLÓGICA	2.254,48	0,00	2.254,48
12	128	0178	4328	FORMACAO DOS PROFISSIONAIS DA EDUCACAO PROFISSIONA	2.254,48	0,00	2.254,48
12	306			ALIMENTACAO E NUTRICAO	14.589,60	18.255.590,95	18.270.180,55
12	306	0004		ADMINISTRACAO	14.589,60	18.255.590,95	18.270.180,55
12	306	0004	2076	MANUTENCAO DO PROGRAMA DE ALIMENTACAO ESCOLAR	14.589,60	18.255.590,95	18.270.180,55
12	361			ENSINO FUNDAMENTAL	2.367.495,28	240.336.912,11	242.704.407,39
12	361	0004		ADMINISTRACAO	6.050,00	65.769,15	71.819,15
12	361	0004	2079	PROGRAMA DINHEIRO DIRETO NA ESCOLA -PDDE	6.050,00	65.769,15	71.819,15
12	361	0034		ENSINO FUNDAMENTAL	1.289.215,42	239.714.070,06	241.003.285,48
12	361	0034	1029	IMPLANTACAO DE ESCOLA DE TEMPO INTEGRAL	151.629,38	115.471,00	267.100,38
12	361	0034	1152	IMPLEMENTACAO DO ENSINO FUNDAMENTAL DE 9 ANOS	728.062,58	38.989.514,75	39.717.577,33
12	361	0034	2309	MANUTENCAO DO ENSINO FUNDAMENTAL	409.523,46	200.609.084,31	201.018.607,77
12	361	0103		DIRETORIA DE PROGRAMAS ESPECIAIS E DIVERSIDADE	19.831,36	7.480,00	27.311,36
12	361	0103	2289	MANUTENCAO DO PROGRAMA DO LIVRO TEXTO DIDÁTICO	19.831,36	7.480,00	27.311,36





GOVERNO DO ESTADO DE ALAGOAS  
SECRETARIA DE ESTADO DA FAZENDA  
SUPERINTENDENCIA DO TESOUREO ESTADUAL

DEMONSTRATIVO DA DESPESA POR FUNCOES, SUB FUNCAO E PROGRAMAS  
ADMINISTRACAO DIRETA  
ANEXO 08 DA LEI 4.320/64

EMITIDO EM: 28/03/2011 - 03:58  
PAGINA: 7 / 14  
EXERCICIO: 2010

FUN	SUBF	PROG	P/A	DESCRICAO	ORDINARIO	VINCULADO	TOTAL
12	361	0141		PROGRAMA EDUCACAO DO CAMPO	25.046,99	4.840,00	29.886,99
12	361	0141	1390	DESENVOLVIMENTO DAS ACOES DE EDUCACAO NO CAMPO	25.046,99	4.840,00	29.886,99
12	361	0176		EDUCACAO INDIGENA	1.027.351,51	544.752,90	1.572.104,41
12	361	0176	1486	DESENVOLVIMENTO DA EDUCACAO ESCOLAR INDIGENA	29.451,50	16.581,61	46.033,11
12	361	0176	2372	MANUTENCAO DA EDUCACAO INDIGENA	997.900,01	528.171,29	1.526.071,30
12	362			ENSINO MEDIO	609.389,91	101.009.127,07	101.618.516,98
12	362	0167		ENSINO MÉDIO	609.389,91	101.009.127,07	101.618.516,98
12	362	0167	1472	IMPLANTACAO DO ENSINO MEDIO INTEGRADO	0,00	350,00	350,00
12	362	0167	1477	DESENVOLVIMENTO DO ENSINO MEDIO	519.652,37	15.826.581,48	16.346.233,85
12	362	0167	2299	MANUTENCAO DO ENSINO MEDIO	89.737,54	85.182.195,59	85.271.933,13
12	363			ENSINO PROFISSIONAL	351.209,97	0,00	351.209,97
12	363	0178		PROGRAMA DE EDUCACAO PROFISSIONAL E TECNOLÓGICA	351.209,97	0,00	351.209,97
12	363	0178	2320	MANUTENCAO DA SUPERINTENDENCIA DA EDUCACAO PROFISS	351.209,97	0,00	351.209,97
12	366			EDUCACAO DE JOVENS E ADULTOS	95.499,89	3.021.677,24	3.117.177,13
12	366	0173		EDUCACAO PARA JOVENS E ADULTOS	95.499,89	3.021.677,24	3.117.177,13
12	366	0173	1607	ESCOLARIZACAO DE JOVENS E ADULTOS	49.000,00	1.539.350,59	1.588.350,59
12	366	0173	1608	ALFABETIZACAO DE JOVENS E ADULTOS	2.170,00	0,00	2.170,00
12	366	0173	2311	MANUTENCAO DA EDUCACAO DE JOVENS E ADULTOS	44.329,89	1.482.326,65	1.526.656,54
12	367			EDUCACAO ESPECIAL	7.838,46	843.735,88	851.574,34
12	367	0103		DIRETORIA DE PROGRAMAS ESPECIAIS E DIVERSIDADE	7.838,46	843.735,88	851.574,34
12	367	0103	2288	MANUTENCAO DAS ACOES DE EDUCACAO ESPECIAL	7.838,46	843.735,88	851.574,34
12	392			DIFUSAO CULTURAL	275.321,86	0,00	275.321,86
12	392	0117		PROGRAMA ÉTNICO RACIAL	2.924,50	0,00	2.924,50
12	392	0117	2366	MANUTENCAO DA EDUCACAO ETNICO RACIAL	2.924,50	0,00	2.924,50
12	392	0156		GESTAO DA EDUCACAO PUBLICA	272.397,36	0,00	272.397,36
12	392	0156	2291	ACAO CULTURAL NA ESCOLA	272.397,36	0,00	272.397,36
12	782			TRANSPORTE RODOVIARIO	3.022.399,99	27.668.775,98	30.691.175,97
12	782	0004		ADMINISTRACAO	3.022.399,99	27.668.775,98	30.691.175,97
12	782	0004	2088	MANUTENCAO DO TRANSPORTE ESCOLAR	3.022.399,99	27.668.775,98	30.691.175,97
12	812			DESPORTO COMUNITARIO	340.658,84	419.066,00	759.724,84
12	812	0160		INCENTIVAR AS PRATICAS ESPORTIVAS	340.658,84	419.066,00	759.724,84
12	812	0160	2307	MANUTENCAO DA DIRETORIA DE DESPORTO ESCOLAR	340.658,84	419.066,00	759.724,84
13				CULTURA	6.577.197,47	5.316.751,22	11.893.948,69
13	122			ADMINISTRACAO GERAL	3.685.988,03	0,00	3.685.988,03
13	122	0004		ADMINISTRACAO	3.685.988,03	0,00	3.685.988,03
13	122	0004	2001	MANUTENCAO DAS ATIVIDADES DO ORGAO	3.401.237,79	0,00	3.401.237,79
13	122	0004	2071	MANUTENCAO DO ARQUIVO PUBLICO	88.484,18	0,00	88.484,18
13	122	0004	2181	MANUTENCAO DA BIBLIOTECA PÚBLICA	89.011,55	0,00	89.011,55
13	122	0004	2182	MANUTENCAO DO CENARTE	5.942,52	0,00	5.942,52
13	122	0004	2293	MANUTENCAO DO MISA	3.749,76	0,00	3.749,76
13	122	0004	2294	MANUTENCAO DO PRO-MEMORIA	28.678,59	0,00	28.678,59



GOVERNO DO ESTADO DE ALAGOAS  
SECRETARIA DE ESTADO DA FAZENDA  
SUPERINTENDENCIA DO TESOIRO ESTADUAL

DEMONSTRATIVO DA DESPESA POR FUNCOES, SUB FUNCAO E PROGRAMAS  
ADMINISTRACAO DIRETA  
ANEXO 08 DA LEI 4.320/64

EMITIDO EM: 28/03/2011 - 03:58  
PAGINA: 8 / 14  
EXERCICIO: 2010

FUN	SUBF	PROG	P/A	DESCRICAO	ORDINARIO	VINCULADO	TOTAL
13	122	0004	2295	MANUTENCAO DO MUSEU PALÁCIO MARECHAL FLORIANO PEI	68.883,64	0,00	68.883,64
13	392			DIFUSAO CULTURAL	2.891.209,44	5.316.751,22	8.207.960,66
13	392	0008		CRICAO E PRODUCAO CULTURAL	2.283.998,25	0,00	2.283.998,25
13	392	0008	1263	REALIZACAO DO ENCONTRO ANUAL DE BANDAS FILARMÔNICA	21.750,00	0,00	21.750,00
13	392	0008	1481	APOIO A REALIZACAO DE EVENTOS CULTURAI	2.262.248,25	0,00	2.262.248,25
13	392	0019		FORMACAO CULTURAL E ESTIMULO À FRUICAO	115.615,20	307.580,26	423.195,46
13	392	0019	1321	APOIO AO CONSUMO CULTURAL - CAMINHOS DA CULTURA	10.800,00	0,00	10.800,00
13	392	0019	1324	DIFUSAO CULTURAL - CARAVANA CULTURAL	104.815,20	38.280,00	143.095,20
13	392	0019	1683	CAPACITACAO DE ARTISTAS, TECNICOS E PRODUTORES DE	0,00	269.300,26	269.300,26
13	392	0020		VALORIZACAO DO PATRIMÔNIO CULTURAL	369.009,84	4.668.121,23	5.037.131,07
13	392	0020	1448	REALIZACAO DE EVENTOS DE EDUCACAO PATRIMONIAL	272,00	0,00	272,00
13	392	0020	1684	IMPLANTACAO DE ESCOLAS DE ARTES E OFICIOS	0,00	181.009,89	181.009,89
13	392	0020	1685	RESTAURACAO DO PALACETE BARAO DE JARAGUÁ	78.000,00	1.509.401,00	1.587.401,00
13	392	0020	1686	SISTEMA ESTADUAL DE INDICADORES CULTURAI	1.116,00	0,00	1.116,00
13	392	0020	1687	RESTAURACAO DA CATEDRAL METROPOLITANA DE MACEIO	168.000,00	1.060.210,50	1.228.210,50
13	392	0020	1688	RESTAURACAO DO ARCEBISPADO DE MACEIO	121.621,84	989.484,24	1.111.106,08
13	392	0020	1690	RESTAURACAO DA CATEDRAL DIOCESANA DE PENEDO	0,00	428.015,60	428.015,60
13	392	0020	1694	RESTAURACAO DO SITIO HISTORICO DE PENEDO - MONUMEN	0,00	500.000,00	500.000,00
13	392	0021		CONSTRUCAO E MANUTENCAO DA REDE CULTURAL	122.586,15	341.049,73	463.635,88
13	392	0021	1319	COORDENACAO DO SISTEMA ESTADUAL DE BIBLIOTECAS PÚB	57.432,74	0,00	57.432,74
13	392	0021	1484	FUNCIONAMENTO DO PONTAO GUERREIROS ALAGOANOS	20.126,40	109.942,39	130.068,79
13	392	0021	1695	MODERNIZACAO DA BIBLIOTECA PÚBLICA ESTADUAL	0,00	231.107,34	231.107,34
13	392	0021	4327	COORDENACAO DO SISTEMA ALAGOANO DE MUSEUS	45.027,01	0,00	45.027,01
14				DIREITOS DA CIDADANIA	11.137.526,45	10.121.197,61	21.258.724,06
14	032			CONTROLE EXTERNO	32.677,84	0,00	32.677,84
14	032	0002		FISCALIZACAO FINANCEIRA E ORCAMENTARIA EXTERNA	32.677,84	0,00	32.677,84
14	032	0002	2133	CAPACITACAO E TREINAMENTO EM RECURSOS HUMANOS	32.677,84	0,00	32.677,84
14	062			DEFESA DO INTERESSE PÚBLICO NO PROC	37.795,58	493.219,06	531.014,64
14	062	0165		ACESSO À JUSTICA	37.795,58	493.219,06	531.014,64
14	062	0165	1465	AMPLIACAO DO ACESSO DA POPULACAO À JUSTICA	17.343,36	412.920,00	430.263,36
14	062	0165	1466	PROMOCAO DE MELHORIA DA ASSISTENCIA JURIDICA	20.452,22	80.299,06	100.751,28
14	122			ADMINISTRACAO GERAL	10.014.496,33	0,00	10.014.496,33
14	122	0004		ADMINISTRACAO	10.014.496,33	0,00	10.014.496,33
14	122	0004	2002	MANUTENCAO DO GABINETE	334.571,73	0,00	334.571,73
14	122	0004	2093	MANUTENCAO DAS COORDENADORIAS SETORIAIS	9.679.924,60	0,00	9.679.924,60
14	243			ASSISTENCIA A CRIANCA E AO ADOLESC	31.874,48	2.719.660,68	2.751.535,16
14	243	0004		ADMINISTRACAO	31.874,48	2.719.660,68	2.751.535,16
14	243	0004	2031	MANUTENCAO DE CONSELHOS	31.874,48	2.719.660,68	2.751.535,16
14	244			ASSISTENCIA COMUNITARIA	514.074,80	0,00	514.074,80
14	244	0030		OUIDOR COMUNITARIO	514.074,80	0,00	514.074,80
14	244	0030	1678	OUIDORIA NAS COMUNIDADES	514.074,80	0,00	514.074,80



GOVERNO DO ESTADO DE ALAGOAS  
SECRETARIA DE ESTADO DA FAZENDA  
SUPERINTENDENCIA DO TESOIRO ESTADUAL

DEMONSTRATIVO DA DESPESA POR FUNCOES, SUB FUNCAO E PROGRAMAS  
ADMINISTRACAO DIRETA  
ANEXO 08 DA LEI 4.320/64

EMITIDO EM: 28/03/2011 - 03:58  
PAGINA: 9 / 14  
EXERCICIO: 2010

FUN	SUBF	PROG	P/A	DESCRICAO	ORDINARIO	VINCULADO	TOTAL
14	421			CUSTODIA E REINTEGRACAO SOCIAL	159.969,64	0,00	159.969,64
14	421	0004		ADMINISTRACAO	159.969,64	0,00	159.969,64
14	421	0004	2130	MANUTENCAO DO NEAS	159.969,64	0,00	159.969,64
14	422			DIREITOS INDIVIDUAIS, COLETIVOS E D	346.637,78	6.908.317,87	7.254.955,65
14	422	0003		PROCESSO JUDICIARIO	6.636,74	0,00	6.636,74
14	422	0003	2096	MANUTENCAO DOS CENTROS DE APOIO OPERACIONAL DO MO	6.636,74	0,00	6.636,74
14	422	0161		DEFESA DO CONSUMIDOR	12.865,60	0,00	12.865,60
14	422	0161	1444	INTERIORIZACAO DO PROGRAMA DE DEFESA DO CONSUMIDOR	12.865,60	0,00	12.865,60
14	422	0186		FORTALECER AS POLITICAS VOLTADAS AS MULHERES, AS M	327.135,44	6.671.902,89	6.999.038,33
14	422	0186	1508	AMPLIAR O BALCAO DE DIREITO	15.667,81	103.472,00	119.139,81
14	422	0186	1509	OPERACIONALIZACAO DAS ACOES DE APOIO A MULHER, MIN	54.911,82	5.482.743,38	5.537.655,20
14	422	0186	1511	PROMOVER CAMPANHAS EDUCATIVAS E PREVENTIVAS	3.421,70	0,00	3.421,70
14	422	0186	1513	IMPLANTAR ACOES DE COMBATE A VIOLENCIA	145.493,88	183.926,60	329.420,48
14	422	0186	1631	PROGRAMA DE ASSISTENCIA AS VITIMAS E TESTEMUNHAS A	107.640,23	901.760,91	1.009.401,14
14	422	0189		MELHORAR A GESTAO	0,00	236.414,98	236.414,98
14	422	0189	1523	MELHORAR A INFRAESTRUTURA FISICA E DE EQUIPAMENTO	0,00	236.414,98	236.414,98
15				URBANISMO	297.500,00	36.416.848,53	36.714.348,53
15	451			INFRA-ESTRUTURA URBANA	297.500,00	36.416.848,53	36.714.348,53
15	451	0114		FORTALECER AS POLITICAS DE INTEGRACAO REGIONAL	297.500,00	36.416.848,53	36.714.348,53
15	451	0114	1245	IMPLEMENTACAO DA INTEGRACAO RURAL E URBANA	297.500,00	16.693.515,28	16.991.015,28
15	451	0114	1246	ASSISTENCIA TECNICO FINANCEIRA A MUNICIPIOS	0,00	19.723.333,25	19.723.333,25
16				HABITACAO	0,00	28.475.925,08	28.475.925,08
16	482			HABITACAO URBANA	0,00	28.475.925,08	28.475.925,08
16	482	0032		HABITACAO DE INTERESSE SOCIAL	0,00	17.301.031,64	17.301.031,64
16	482	0032	1026	PRODUCAO DE UNIDADES HABITACIONAIS	0,00	9.629.717,54	9.629.717,54
16	482	0032	1027	TITULACAO DE UNIDADES HABITACIONAIS	0,00	106.188,88	106.188,88
16	482	0032	1028	CAPACITACAO PROFISSIONAL PARA GERACAO DE EMPREGO E	0,00	36.928,20	36.928,20
16	482	0032	1733	RECONSTRUCAO DE UNIDADES HABITACI.DESTRUIDAS PELA ENCHENTE	0,00	7.528.197,02	7.528.197,02
16	482	0080		URBANIZACAO, REGULARIZACAO E INTEGRACAO DE ASSENTA	0,00	11.174.893,44	11.174.893,44
16	482	0080	1104	REASSENTAMENTO DE FAMILIAS EM CONDICoes DE RISCO	0,00	11.174.893,44	11.174.893,44
17				SANEAMENTO	0,00	76.496.493,65	76.496.493,65
17	182			DEFESA CIVIL	0,00	7.061.073,88	7.061.073,88
17	182	0082		AMPLIAR A OFERTA DE SANEAMENTO BASICO	0,00	7.061.073,88	7.061.073,88
17	182	0082	1721	RECONST.DE SISTEMAS DE ABAST.DE AGUA DANIFICA.PELA ENCHENTE	0,00	7.061.073,88	7.061.073,88
17	512			SANEAMENTO BASICO URBANO	0,00	69.435.419,77	69.435.419,77
17	512	0082		AMPLIAR A OFERTA DE SANEAMENTO BASICO	0,00	31.643.377,92	31.643.377,92
17	512	0082	1065	RESTAURACAO DE 20 KM DE COLETORES DE ESGOTO NA CID	0,00	1.578.958,73	1.578.958,73
17	512	0082	1092	SUBSTITUICAO DE 150 KM DE REDE DE ABASTECIMENTO DE	0,00	2.642.145,73	2.642.145,73
17	512	0082	1226	IMPLANTACAO DO SISTEMA DE ABASTECIMENTO DE ÁGUA DA	0,00	2.176.916,00	2.176.916,00
17	512	0082	1235	IMPLANTACAO DO SISTEMA DE COLETA E TRATAMENTO DE E	0,00	3.250.160,66	3.250.160,66



GOVERNO DO ESTADO DE ALAGOAS  
SECRETARIA DE ESTADO DA FAZENDA  
SUPERINTENDENCIA DO TESOIRO ESTADUAL

DEMONSTRATIVO DA DESPESA POR FUNCOES, SUB FUNCAO E PROGRAMAS  
ADMINISTRACAO DIRETA  
ANEXO 08 DA LEI 4.320/64

EMITIDO EM: 28/03/2011 - 03:58  
PAGINA: 10 / 14  
EXERCICIO: 2010

FUN	SUBF	PROG	P/A	DESCRICAO	ORDINARIO	VINCULADO	TOTAL
17	512	0082	1237	ESGOTAMENTO SANITÁRIO PARCIAL DA BACIA DA PAJUCARA	0,00	9.864.765,39	9.864.765,39
17	512	0082	1238	IMPLANTACAO DO SISTEMA DE ESGOTAMENTO SANITÁRIO NA	0,00	7.346.042,92	7.346.042,92
17	512	0082	1640	IMPLANTACAO DO SISTEMA DE ESGOTAMENTO SANITÁRIO DA	0,00	2.738.917,69	2.738.917,69
17	512	0082	1641	IMPLANTACAO DE SISTEMAS DE ABASTECIMENTO DE ÁGUA	0,00	2.045.470,80	2.045.470,80
17	512	0112		IMPLEMENTAR OBRAS HIDRICAS DE USO MULTIPLO	0,00	37.792.041,85	37.792.041,85
17	512	0112	1228	RECUPERACAO DA ADUTORA CATOLE CARDOSO	0,00	5.750.000,00	5.750.000,00
17	512	0112	1239	CONSTRUCAO DO CANAL ADUTOR DO SERTAO	0,00	32.042.041,85	32.042.041,85
18				GESTAO AMBIENTAL	4.039.291,93	735.323,13	4.774.615,06
18	122			ADMINISTRACAO GERAL	3.877.894,87	0,00	3.877.894,87
18	122	0004		ADMINISTRACAO	3.877.894,87	0,00	3.877.894,87
18	122	0004	2002	MANUTENCAO DO GABINETE	34.535,14	0,00	34.535,14
18	122	0004	2093	MANUTENCAO DAS COORDENADORIAS SETORIAIS	3.843.359,73	0,00	3.843.359,73
18	542			CONTROLE AMBIENTAL	87.708,16	389.972,71	477.680,87
18	542	0091		ALAGOAS AMBIENTE SAUDAVEL	87.708,16	389.972,71	477.680,87
18	542	0091	1149	DESENVOLVIMENTO DE ESTUDOS E PLANOS DE MANEJO	22.140,00	389.972,71	412.112,71
18	542	0091	1150	REALIZACAO DE EVENTOS PARA DISCUSSAO DE POLITICAS	12.247,16	0,00	12.247,16
18	542	0091	1151	FORTELECIMENTO DOS INSTRUMENTOS DA POLITICA AMBIE	30.267,88	0,00	30.267,88
18	542	0091	1154	IMPLEMENTACAO DE PROGRAMA DE ADEQUACAO AOS EFEITOS	20.118,12	0,00	20.118,12
18	542	0091	1155	APOIO AO DESENVOLVIMENTO ENDOGENO E SUSTENTÁVEL DE	680,00	0,00	680,00
18	542	0091	1603	CONSERVACAO DA BIOTA ALAGOANA	2.255,00	0,00	2.255,00
18	544			RECURSOS HIDRICOS	73.688,90	345.350,42	419.039,32
18	544	0137		REVITALIZACAO DO RIO SAO FRANCISCO	65.228,90	345.350,42	410.579,32
18	544	0137	1333	PROMOCAO E FORTALECIMENTO DOS CONSELHOS MUNICIPAIS	32.508,90	206.101,47	238.610,37
18	544	0137	1334	ELABORACAO DO PLANO DE REGIONALIZACAO DA GESTAO DE	32.720,00	139.248,95	171.968,95
18	544	0138		GESTAO DA AGUA	8.460,00	0,00	8.460,00
18	544	0138	4329	MANUTENCAO DA REDE DE ESTACOES METEOROLOGICAS E PL	8.460,00	0,00	8.460,00
19				CIENCIAS E TECNOLOGIA	394.712,50	1.524.610,91	1.919.323,41
19	122			ADMINISTRACAO GERAL	160.591,98	0,00	160.591,98
19	122	0004		ADMINISTRACAO	160.591,98	0,00	160.591,98
19	122	0004	2001	MANUTENCAO DAS ATIVIDADES DO ORGAO	160.591,98	0,00	160.591,98
19	571			DESENVOLVIMENTO CIENTIFICO	6.500,00	76.540,27	83.040,27
19	571	0133		DESENVOLVIMENTO DA CIENCIA DA TECNOLOGIA E DA INOV	6.500,00	76.540,27	83.040,27
19	571	0133	1397	IMPLANTACAO DO POLO AGROALIMENTAR	6.500,00	76.540,27	83.040,27
19	573			DIFUSAO DO CONHECIMENTO CIENTIFICO	227.620,52	1.448.070,64	1.675.691,16
19	573	0004		ADMINISTRACAO	8.500,00	0,00	8.500,00
19	573	0004	1446	CAPACITACAO DE RECURSOS HUMANOS	4.000,00	0,00	4.000,00
19	573	0004	2375	MANUTENCAO DO CONSELHO ESTADUAL DA CIENCIA, DA TEC	4.500,00	0,00	4.500,00
19	573	0133		DESENVOLVIMENTO DA CIENCIA DA TECNOLOGIA E DA INOV	43.229,12	0,00	43.229,12
19	573	0133	1368	REALIZACAO DE PESQUISAS PARA A INOVACAO TECNOLOGIC	1.074,86	0,00	1.074,86
19	573	0133	1378	REALIZACAO DE EVENTOS TECNICOS E CIENTIFICOS	4.766,04	0,00	4.766,04
19	573	0133	1380	ELABORACAO DE ESTUDOS E PROJETOS PARA INOVACAO TEC	8.760,00	0,00	8.760,00



GOVERNO DO ESTADO DE ALAGOAS  
SECRETARIA DE ESTADO DA FAZENDA  
SUPERINTENDENCIA DO TESOUREO ESTADUAL

DEMONSTRATIVO DA DESPESA POR FUNCOES, SUB FUNCAO E PROGRAMAS  
ADMINISTRACAO DIRETA  
ANEXO 08 DA LEI 4.320/64

EMITIDO EM: 28/03/2011 - 03:58  
PAGINA: 11 / 14  
EXERCICIO: 2010

FUN	SUBF	PROG	P/A	DESCRICAO	ORDINARIO	VINCULADO	TOTAL
19	573	0133	1392	INSTALACAO DO CAIS TECNOLOGICO	11.070,00	0,00	11.070,00
19	573	0133	1426	APOIO A PROJETOS ESTRATEGICOS DE BIOTECNOLOGIA E	17.558,22	0,00	17.558,22
19	573	0147		INFRA-ESTRUTURA PARA INCLUSAO DIGITAL	144.669,40	1.448.070,64	1.592.740,04
19	573	0147	1405	IMPLANTACAO DE INFOCENTROS	143.177,16	0,00	143.177,16
19	573	0147	1659	IMPLANTACAO DE POLOS DE GERENCIAMENTO DE CIENCIA E	1.492,24	1.448.070,64	1.449.562,88
19	573	0150		DIFUSAO DA CIENCIA, DA TECNOLOGIA E DA INOVACAO	31.222,00	0,00	31.222,00
19	573	0150	1416	INSTALACAO DE POLOS DE CIENCIA E TECNOLOGIA NA RED	10.635,00	0,00	10.635,00
19	573	0150	1519	REALIZACAO DE CAMPANHAS DE POPULARIZACAO DA CIENC	20.587,00	0,00	20.587,00
20				AGRICULTURA	1.122.243,30	58.565.683,90	59.687.927,20
20	306			ALIMENTACAO E NUTRICAO	62.065,94	895.680,89	957.746,83
20	306	0157		PROGRAMA DE SEGURANCA ALIMENTAR E NUTRICIONAL	62.065,94	895.680,89	957.746,83
20	306	0157	1709	AQUISICAO DE ALIMENTOS PARA DOACAO SIMULTANEA	62.065,94	895.680,89	957.746,83
20	544			RECURSOS HIDRICOS	3.824,88	415.352,11	419.176,99
20	544	0012		AMBIENTE AGRICOLA SUSTENTAVEL	3.824,88	415.352,11	419.176,99
20	544	0012	1005	INFRAESTRUTURA DE USO COMUM EM PERIMETROS DE IRRIG	3.824,88	415.352,11	419.176,99
20	573			DIFUSAO DO CONHECIMENTO CIENTIFICO	43.405,48	117.805,82	161.211,30
20	573	0012		AMBIENTE AGRICOLA SUSTENTAVEL	43.405,48	0,00	43.405,48
20	573	0012	1703	PESQUISA E DESENVOLVIMENTO EM SISTEMAS AGROFLOREST	43.405,48	0,00	43.405,48
20	573	0073		PESQUISA, GERACAO E ADOCAO DE NOVAS TECNOLOGIAS	0,00	117.805,82	117.805,82
20	573	0073	1085	ESTUDO DE CARACTERIZACAO DA VARIABILIDADE GENETICA	0,00	117.805,82	117.805,82
20	601			PROMOCAO DA PRODUCAO VEGETAL	0,00	281.983,00	281.983,00
20	601	0157		PROGRAMA DE SEGURANCA ALIMENTAR E NUTRICIONAL	0,00	281.983,00	281.983,00
20	601	0157	1657	DESENVOLVIMENTO DA AGRICULTURA URBANA E PERIURBANA	0,00	281.983,00	281.983,00
20	602			PROMOCAO DA PRODUCAO ANIMAL	0,00	2.027.114,47	2.027.114,47
20	602	0033		DIVERSIFICACAO DA PRODUCAO AGRICOLA	0,00	2.027.114,47	2.027.114,47
20	602	0033	1705	FOMENTO À ATIVIDADE DA OVINOCAPRINOCULTURA E AVICU	0,00	2.027.114,47	2.027.114,47
20	605			ABASTECIMENTO	0,00	1.277.916,92	1.277.916,92
20	605	0157		PROGRAMA DE SEGURANCA ALIMENTAR E NUTRICIONAL	0,00	1.277.916,92	1.277.916,92
20	605	0157	1702	IMPLANTACAO DE UNIDADES DE PRODUCAO AGROECOLOGICA	0,00	1.277.916,92	1.277.916,92
20	606			EXTENSAO RURAL	391.716,00	44.730.555,65	45.122.271,65
20	606	0033		DIVERSIFICACAO DA PRODUCAO AGRICOLA	0,00	2.887.384,74	2.887.384,74
20	606	0033	1710	REVITALIZACAO DA CADEIA PRODUTIVA DO LEITE E DERIV	0,00	2.887.384,74	2.887.384,74
20	606	0096		FORTALECIMENTO DA AGRICULTURA FAMILIAR	391.716,00	9.865.626,00	10.257.342,00
20	606	0096	1160	ASSISTENCIA TECNICA E EXTENSAO RURAL (PRONAF/ATER	0,00	7.174.208,69	7.174.208,69
20	606	0096	1162	APOIO À ORGANIZACAO DOS ATORES SOCIAIS - CONTROLE	0,00	12.035,00	12.035,00
20	606	0096	1163	CONCESSAO DO SEGURO GARANTIA SAFRA	391.716,00	0,00	391.716,00
20	606	0096	1192	IMPLANTACAO DE INFRAESTRUTURA PARA A AGROINDÚSTRIA	0,00	256.576,95	256.576,95
20	606	0096	1704	FORMACAO DE BANCOS COMUNITÁRIOS DE MÁQUINAS E IMPL	0,00	2.422.805,36	2.422.805,36
20	606	0157		PROGRAMA DE SEGURANCA ALIMENTAR E NUTRICIONAL	0,00	31.977.544,91	31.977.544,91
20	606	0157	1191	AQUISICAO E DISTRIBUICAO DE LEITE	0,00	31.977.544,91	31.977.544,91
20	692			COMERCIALIZACAO	621.231,00	8.819.275,04	9.440.506,04



GOVERNO DO ESTADO DE ALAGOAS  
SECRETARIA DE ESTADO DA FAZENDA  
SUPERINTENDENCIA DO TESOIRO ESTADUAL

DEMONSTRATIVO DA DESPESA POR FUNCOES, SUB FUNCAO E PROGRAMAS  
ADMINISTRACAO DIRETA  
ANEXO 08 DA LEI 4.320/64

EMITIDO EM: 28/03/2011 - 03:58  
PAGINA: 12 / 14  
EXERCICIO: 2010

FUN	SUBF	PROG	P/A	DESCRICAO	ORDINARIO	VINCULADO	TOTAL
20	692	0033		DIVERSIFICACAO DA PRODUCAO AGRICOLA	621.231,00	1.128.445,04	1.749.676,04
20	692	0033	1049	REALIZACAO DE FEIRAS E EVENTOS AGROPECUÁRIOS E PE	621.231,00	170.626,85	791.857,85
20	692	0033	1050	FOMENTO ÀS ATIVIDADES PESQUEIRAS E AQUICOLAS	0,00	957.818,19	957.818,19
20	692	0157		PROGRAMA DE SEGURANCA ALIMENTAR E NUTRICIONAL	0,00	7.690.830,00	7.690.830,00
20	692	0157	1041	AQUISICAO E DISTRIBUICAO DE SEMENTES	0,00	7.690.830,00	7.690.830,00
22				INDUSTRIA	402.556,05	0,00	402.556,05
22	661			PROMOCAO INDUSTRIAL	402.556,05	0,00	402.556,05
22	661	0026		INFRAESTRUTURA DE TRANSPORTES	402.556,05	0,00	402.556,05
22	661	0026	1204	ELABORACAO DE PLANO INTEGRADO DE LOGISTICA, TRANSP	402.556,05	0,00	402.556,05
23				COMERCIO E SERVICOS	18.976.955,34	358.832,00	19.335.787,34
23	122			ADMINISTRACAO GERAL	14.973.752,72	0,00	14.973.752,72
23	122	0004		ADMINISTRACAO	14.973.752,72	0,00	14.973.752,72
23	122	0004	2093	MANUTENCAO DAS COORDENADORIAS SETORIAIS	14.973.752,72	0,00	14.973.752,72
23	392			DIFUSAO CULTURAL	1.327.142,88	0,00	1.327.142,88
23	392	0004		ADMINISTRACAO	1.327.142,88	0,00	1.327.142,88
23	392	0004	2214	MANUTENCAO DO CENTRO CULTURAL	1.327.142,88	0,00	1.327.142,88
23	691			PROMOCAO COMERCIAL	849.855,78	0,00	849.855,78
23	691	0040		CONSOLIDAR O ARTESANATO COMO ATIVIDADE ECONÔMICA	26.551,00	0,00	26.551,00
23	691	0040	1073	CRIACAO DE CENTRO DE DESIGN E ARTESANATO - ALAGOAS	12.400,00	0,00	12.400,00
23	691	0040	1075	MAPEAMENTO DA PRODUCAO ARTESANAL ALAGOANA	5.381,00	0,00	5.381,00
23	691	0040	1076	CAPACITACAO DE ARTESAO S	1.030,00	0,00	1.030,00
23	691	0040	1078	PARTICIPACAO EM FEIRAS E EVENTOS DE DIVULGACAO E C	7.740,00	0,00	7.740,00
23	691	0083		POTENCIALIZAR DE FORMA INTEGRADA O DESENVOLVIMENTO	767.277,90	0,00	767.277,90
23	691	0083	1123	CRIACAO DE POLOS SETORIAIS DE DESENVOLVIMENTO REGI	535.367,90	0,00	535.367,90
23	691	0083	1129	PROMOCAO DO PROGRAMA DE QUALIDADE E COMPETITIVIDAD	20.000,00	0,00	20.000,00
23	691	0083	1130	PROMOCAO DO PROJETO EMPREENDER	50.000,00	0,00	50.000,00
23	691	0083	1134	ELABORACAO DE PLANOS DE NEGOCIO PARA MICRO E PEQUE	60,00	0,00	60,00
23	691	0083	1270	REALIZACAO DE FEIRAS PARA APOIO A DIVULGACAO E COM	161.850,00	0,00	161.850,00
23	691	0094		CONSOLIDACAO DE UMA POLITICA ENERGÉTICA PARA ALAGO	54.866,88	0,00	54.866,88
23	691	0094	1158	MAPEAR AS POTENCIALIDADES ENERGETICAS DE ALAGOAS	715,00	0,00	715,00
23	691	0094	1159	ELABORACAO DOS BALANCOS E DA MATRIZ ENERGETICA	30.000,00	0,00	30.000,00
23	691	0094	1161	APOIO AOS PROGRAMAS RELATIVOS A PRODUCAO DE ETANOL	1.322,24	0,00	1.322,24
23	691	0094	1169	FOMENTAR OS PROGRAMAS DE EFICIENCIA ENERGETICA E D	9.377,22	0,00	9.377,22
23	691	0094	1171	PARTICIPACAO E PROMOCAO DE EVENTOS DE CAPACITACAO	9.627,42	0,00	9.627,42
23	691	0094	1250	IMPLANTAR E DESENVOLVER O CONSELHO ESTADUAL DE POL	3.825,00	0,00	3.825,00
23	691	0106		DEFINICAO DE UMA POLITICA DE DESENVOLVIMENTO DOS R	1.160,00	0,00	1.160,00
23	691	0106	1189	FOMENTO E ORGANIZACAO DA ATIVIDADE DE EXTRACAO MIN	1.160,00	0,00	1.160,00
23	695			TURISMO	1.826.203,96	358.832,00	2.185.035,96
23	695	0194		PROGRAMA DE DESENVOLVIMENTO DO PRODUTO TURISTICO	43.303,10	0,00	43.303,10
23	695	0194	1537	PROGRAMA DE REGIONALIZACAO DO TURISMO	14.827,00	0,00	14.827,00
23	695	0194	1538	PROJETO DE ZONEAMENTO TURISTICO DO ESTADO	16.072,86	0,00	16.072,86



GOVERNO DO ESTADO DE ALAGOAS  
SECRETARIA DE ESTADO DA FAZENDA  
SUPERINTENDENCIA DO TESOIRO ESTADUAL

DEMONSTRATIVO DA DESPESA POR FUNCOES, SUB FUNCAO E PROGRAMAS  
ADMINISTRACAO DIRETA  
ANEXO 08 DA LEI 4.320/64

EMITIDO EM: 28/03/2011 - 03:58  
PAGINA: 13 / 14  
EXERCICIO: 2010

FUN	SUBF	PROG	P/A	DESCRICAO	ORDINARIO	VINCULADO	TOTAL
23	695	0194	1539	PROJETO DE SEGMENTACAO E FORMATAcao DE NOVOS PRODU	1.080,00	0,00	1.080,00
23	695	0194	1540	PROJETO TURISTICO AMBIENTAL DE FOMENTO E PESQUISA	10.686,00	0,00	10.686,00
23	695	0194	1575	ESTUDOS E PESQUISA PARA CARACTERIZACAO DA OFERTA E	637,24	0,00	637,24
23	695	0203		PROGRAMA DE CAPACITACAO E QUALIFICACAO DOS PRODUTO	27.526,86	25.085,00	52.611,86
23	695	0203	1559	CAPACITACAO DO TRADE TURISTICO E CADEIA PRODUTIVA	27.526,86	0,00	27.526,86
23	695	0203	1577	CADASTRAMENTO E FISCALIZACAO DOS PRESTADORES DE SE	0,00	25.085,00	25.085,00
23	695	0207		PROGRAMA DE DESENVOLVIMENTO DO TURISMO NO NORDESTE	37.083,00	333.747,00	370.830,00
23	695	0207	1579	URBANIZACAO DE ÁREAS TURISTICAS COM SINALIZACAO	37.083,00	333.747,00	370.830,00
23	695	0209		PROMOCAO E DIVULGACAO DO DESTINO ALAGOAS NO ÂMBITO	1.718.291,00	0,00	1.718.291,00
23	695	0209	1583	CAMPANHA PUBLICITÁRIA COM MIDIAS NACIONAL E INTERN	1.008.049,25	0,00	1.008.049,25
23	695	0209	1585	CAPTACAO DE VÔOS REGULARES E FRETADOS	10.291,00	0,00	10.291,00
23	695	0209	1587	CAPTACAO DE INVESTIDORES E ACOES VISANDO O DESENV	59.456,86	0,00	59.456,86
23	695	0209	1594	APOIO E PROMOCAO EM EVENTOS NO CENÁRIO NACIONAL	640.493,89	0,00	640.493,89
24				COMUNICACOES	18.068.527,03	0,00	18.068.527,03
24	131			COMUNICACAO SOCIAL	18.068.527,03	0,00	18.068.527,03
24	131	0004		ADMINISTRACAO	1.525.000,82	0,00	1.525.000,82
24	131	0004	2002	MANUTENCAO DO GABINETE	1.227.686,20	0,00	1.227.686,20
24	131	0004	2093	MANUTENCAO DAS COORDENADORIAS SETORIAIS	297.314,62	0,00	297.314,62
24	131	0153		COMUNICACAO GOVERNO SOCIEDADE	16.543.526,21	0,00	16.543.526,21
24	131	0153	1433	REGIONALIZACAO E DIFUSAO DA INFORMACAO OFICIAL DO	2.684.304,55	0,00	2.684.304,55
24	131	0153	1434	AMPLIACAO E PROMOCAO DE PLANOS DE MIDIA PARA ATEND	13.162.032,66	0,00	13.162.032,66
24	131	0153	1435	PROMOVER A COMUNICACAO INTRA-GOVERNO	697.189,00	0,00	697.189,00
26				TRANSPORTES	0,00	237.123.964,72	237.123.964,72
26	182			DEFESA CIVIL	0,00	183.613.988,08	183.613.988,08
26	182	0026		INFRAESTRUTURA DE TRANSPORTES	0,00	183.613.988,08	183.613.988,08
26	182	0026	1719	RECUP.DE OBRAS DE ARTES ESPECIAIS DANIFIC.PELA ENCHENTE	0,00	64.648.092,48	64.648.092,48
26	182	0026	1720	RECUPERACAO DE RODOVIAS ESTADUAIS DANIFICADAS PELA ENCHENTE	0,00	32.241.407,45	32.241.407,45
26	182	0026	1722	RECUPE.DE RODOV.VICIN.E VIAS URBANAS DANIFIC.PELA ENCHENTE	0,00	86.724.488,15	86.724.488,15
26	782			TRANSPORTE RODOVIARIO	0,00	53.509.976,64	53.509.976,64
26	782	0026		INFRAESTRUTURA DE TRANSPORTES	0,00	53.509.976,64	53.509.976,64
26	782	0026	1252	IMPLANTACAO DE ALCA VIÁRIA AO ACESSO DO AEROPORTO	0,00	4.296.319,17	4.296.319,17
26	782	0026	1661	DUPLICACAO DA RODOVIA AL 101 SUL, TRECHO: BARRA DE	0,00	41.213.657,47	41.213.657,47
26	782	0026	1664	IMPLANTACAO E PAVIMENTACAO DA RODOVIA RIBEIRINHA D	0,00	4.300.000,00	4.300.000,00
26	782	0026	1665	CONSTRUCAO DA RODOVIA AL 105, TRECHO POVOADO CACHO	0,00	3.700.000,00	3.700.000,00
27				DESPORTO E LAZER	2.549.052,64	300.000,00	2.849.052,64
27	812			DESPORTO COMUNITARIO	2.288.354,01	0,00	2.288.354,01
27	812	0121		INCREMENTAR O ESPORTE	130.000,00	0,00	130.000,00
27	812	0121	1609	REFORMA E RECUPERACAO DO ESTÁDIO REI PELE	130.000,00	0,00	130.000,00
27	812	0160		INCENTIVAR AS PRATICAS ESPORTIVAS	2.158.354,01	0,00	2.158.354,01
27	812	0160	2390	MANUTENCAO DAS ATIVIDADES DE ESPORTE E LAZER	1.049.786,77	0,00	1.049.786,77





GOVERNO DO ESTADO DE ALAGOAS  
SECRETARIA DE ESTADO DA FAZENDA  
SUPERINTENDENCIA DO TESOIRO ESTADUAL

DEMONSTRATIVO DA DESPESA POR FUNCOES, SUB FUNCAO E PROGRAMAS  
ADMINISTRACAO DIRETA  
ANEXO 08 DA LEI 4.320/64

EMITIDO EM: 28/03/2011 - 03:58  
PAGINA: 14 / 14  
EXERCICIO: 2010

FUN	SUBF	PROG	P/A	DESCRICAO	ORDINARIO	VINCULADO	TOTAL
27	812	0160	2391	MANUTENCAO DO ESTÁDIO REI PELE	1.108.567,24	0,00	1.108.567,24
27	813			LAZER	260.698,63	300.000,00	560.698,63
27	813	0121		INCREMENTAR O ESPORTE	260.698,63	300.000,00	560.698,63
27	813	0121	1632	CONSTRUCAO DE GINÁSIOS POLIESPORTIVOS	260.698,63	300.000,00	560.698,63
28				ENCARGOS ESPECIAIS	630.820.780,51	28.616.622,39	659.437.402,90
28	843			SERVICO DA DIVIDA INTERNA	579.861.525,48	0,00	579.861.525,48
28	843	0000		PROGRAMAS ESPECIAIS	579.861.525,48	0,00	579.861.525,48
28	843	0000	0047	PRECATORIOS JUDICIAIS / TRT	3.600.000,00	0,00	3.600.000,00
28	843	0000	0048	PRECATORIOS JUDICIAIS / TJ	2.200.000,00	0,00	2.200.000,00
28	843	0000	0053	ACORDOS E DECISOES JUDICIAIS	18.796,48	0,00	18.796,48
28	843	0000	0061	DIVIDA PÚBLICA INTERNA - LEI 10.684/03 RECEITA FED	2.207.731,74	0,00	2.207.731,74
28	843	0000	0062	DIVIDA PÚBLICA INTERNA - FGTS - PARCELAMENTO ESPEC	7.419.499,47	0,00	7.419.499,47
28	843	0000	0063	DIVIDA PÚBLICA INTERNA - LEI 8727/89 - GOVERNO	73.521.003,71	0,00	73.521.003,71
28	843	0000	0064	DIVIDA PÚBLICA INTERNA - INSS - PARCELAMENTO ESPE	25.915.808,68	0,00	25.915.808,68
28	843	0000	0065	DIVIDA PÚBLICA INTERNA - LEI 8727/89 - COHAB	10.161.245,60	0,00	10.161.245,60
28	843	0000	0066	DIVIDA PÚBLICA INTERNA - LEI 9496/97	379.930.069,86	0,00	379.930.069,86
28	843	0000	0068	DIVIDA PÚBLICA INTERNA - LEI 8727/89 - IPASEAL	39.542.434,49	0,00	39.542.434,49
28	843	0000	0069	DIVIDA PÚBLICA INTERNA - CONTRATO BID/PNAFE	2.370.412,44	0,00	2.370.412,44
28	843	0000	0070	DIVIDA PÚBLICA INTERNA - PRODETUR NE/ I	1.082.744,60	0,00	1.082.744,60
28	843	0000	0072	DIVIDA PÚBLICA INTERNA - DMLP GOVERNO	2.177.506,65	0,00	2.177.506,65
28	843	0000	0078	DIVIDA PUBLICA INTERNA-INSS LEI 11.941/2009	18.023.527,97	0,00	18.023.527,97
28	843	0000	0079	DIVIDA PUBLICA INTERNA - BNDES/PEF - 2	6.929.436,97	0,00	6.929.436,97
28	843	0000	0080	DIVIDA PUBLICA INTERNA - BIRD - DESENVOLVIMENTO SUSTENTAVEL	4.761.306,82	0,00	4.761.306,82
28	846			OUTROS ENCARGOS ESPECIAIS	50.959.255,03	28.616.622,39	79.575.877,42
28	846	0000		PROGRAMAS ESPECIAIS	50.959.255,03	28.616.622,39	79.575.877,42
28	846	0000	0051	CONTRIBUICAO PARA O PASEP	50.245.331,05	288.159,46	50.533.490,51
28	846	0000	0054	DEVOLUCAO DE SALDO DE RECURSOS DE CONVENIO	713.923,98	28.328.462,93	29.042.386,91
TOTAL:					3.169.069.747,47	1.188.321.912,13	4.357.391.659,60



GOVERNO DO ESTADO DE ALAGOAS  
SECRETARIA DE ESTADO DA FAZENDA  
SUPERINTENDENCIA DO TESOUREO ESTADUAL

COMPARATIVO DA RECEITA ORCADA COM ARRECADADA  
ADMINISTRACAO DIRETA  
ANEXO 10 DA LEI 4.320/64

EMITIDO EM: 28/03/2011 - 04:20

PAGINA: 1 / 7

EXERCICIO: 2010

CODIGO DA RECEITA	NOMECLATURA	RECEITA		DIFERENCA	
		ORCADA	ARRECADADA	PARA MAIS	PARA MENOS
1000000	RECEITAS CORRENTES	5.180.427.574,01	5.117.787.203,51		62.640.370,50
1100000	RECEITA TRIBUTARIA	2.267.121.609,00	2.259.675.791,60		7.445.817,40
1110000	IMPOSTOS	2.262.315.159,00	2.256.545.331,45		5.769.827,55
1112000	IMPOSTOS SOBRE O PATRIMONIO E A RENDA	252.301.096,00	214.407.505,36		37.893.590,64
1112040	IMPOSTO S/RENDA E PROVENTOS QUALQUER NATUREZA	136.948.134,00	98.437.384,85		38.510.749,15
11120431	RETIDO NA FONTE - FOLHA DE PAGTO	136.948.134,00	97.601.659,70		39.346.474,30
11120434	RETIDO NAS FONTES - OUTROS RENDIMENTOS	0,00	835.725,15	835.725,15	
11120500	IMPOSTO S/PROPRIEDADE DE VEICULOS AUTOMOTORES	111.596.195,00	111.968.226,70	372.031,70	
11120501	IMPOSTO SOBRE A PROPRIEDADE DE VEICULOS AUTOM	111.596.195,00	41.983.354,82		69.612.840,18
11120502	IPVA PARCELAMENTO	0,00	66.314.557,06	66.314.557,06	
11120503	IPVA - ACRESCIMOS	0,00	6.699,04	6.699,04	
11120504	IPVA - AUTO DE INFRACAO	0,00	128,10	128,10	
11120506	IPVA - AUTO DE LANCAMENTO PROPORCIONAL	0,00	25.239,65	25.239,65	
11120507	IPVA NOTIFICACAO DE DEBITO PARCELAMENTO	0,00	3.379.793,15	3.379.793,15	
11120508	IPVA PARCELAMENTO DE DEBITOS	0,00	258.110,77	258.110,77	
11120509	IPVA PARCELAMENTO LEI 6555/04	0,00	344,11	344,11	
11120700	IMP.S/TRANSM."C.MORTIS"E DOACAO BENS/DIREITOS	3.756.767,00	4.001.893,81	245.126,81	
11120701	IMPOSTO TRANS.CAUSA MORTIS DOACAO BEM E DIREI	3.756.767,00	4.001.893,81	245.126,81	
11130000	IMPOSTO SOBRE A PRODUCAO E A CIRCULACAO	2.010.014.063,00	2.042.137.826,09	32.123.763,09	
11130200	IMPOSTO S/CIRCUL MERCAD E SERVICOS - ICMS	2.010.014.063,00	2.042.137.826,09	32.123.763,09	
11130201	ICMS NORMAL	1.966.674.356,00	477.261.852,64		1.489.412.503,36
11130202	ICMS TRANSPORTE	0,00	20.956.075,34	20.956.075,34	
11130203	ICMS IMPORTACAO	0,00	3.996.964,30	3.996.964,30	
11130204	ICMS SUBSTITUICAO_TRIBUTARIA DE ALAGOAS	0,00	737.140.123,12	737.140.123,12	
11130205	ICMS ENERGIA ELETRICA	0,00	176.049.517,19	176.049.517,19	
11130207	ICMS COMUNICACAO	0,00	187.660.657,46	187.660.657,46	
11130210	ICMS MICRO EMPRESA	0,00	131.954,25	131.954,25	
11130212	ICMS ANTECIPACAO	0,00	13.241.382,83	13.241.382,83	
11130214	ICMS INCENTIVADO	0,00	10.597.476,42	10.597.476,42	
11130215	ICMS ANTECIPADO-AVES PROD.COM.RES.SUA MATANCA	0,00	9.238,25	9.238,25	
11130216	ICMS PECUARIA	0,00	109.439,33	109.439,33	
11130217	ICMS AGRICULTURA	0,00	2.686.264,47	2.686.264,47	
11130219	ICMS PARCELAMENTO	0,00	17.156.733,53	17.156.733,53	
11130221	ICMS ESTIMATIVA VARIAVEL	0,00	3.990,98	3.990,98	
11130223	ICMS AUTO DE INFRACAO	0,00	707.671,41	707.671,41	
11130224	ICMS ESTIMATIVA FIXA	0,00	8.245,42	8.245,42	
11130225	ICMS SUBST.TRIB. DEC.3665/2007 ELETRO-INFORM.	0,00	10.042,88	10.042,88	
11130226	ICMS SUBSTITUICAO TRIB.DEC. 4104/2009	0,00	4.765,92	4.765,92	
11130227	ICMS SUBST.TRI.ADI.AG.LIMP.ANT.DESENGRA.ETC	0,00	582,41	582,41	
11130240	ICMS ANTECIPADO -MAD.SEUS DERIVADOS E FORMICA	0,00	3.216,51	3.216,51	



GOVERNO DO ESTADO DE ALAGOAS  
SECRETARIA DE ESTADO DA FAZENDA  
SUPERINTENDENCIA DO TESOUREO ESTADUAL

COMPARATIVO DA RECEITA ORCADA COM ARRECADADA  
ADMINISTRACAO DIRETA  
ANEXO 10 DA LEI 4.320/64

EMITIDO EM: 28/03/2011 - 04:20  
PAGINA: 2 / 7  
EXERCICIO: 2010

CODIGO DA RECEITA	NOMECLATURA	RECEITA		DIFERENCA	
		ORCADA	ARRECADADA	PARA MAIS	PARA MENOS
11130241	ICMS ANTECIPADO- OUTROS (DECRETO 37 160/97)	0,00	31.045.214,16	31.045.214,16	
11130244	ICMS DIFERENCIAL DE ALIQUOTA	0,00	19.399.662,96	19.399.662,96	
11130246	ICM'S REMISSAO - LEI 6141 (PARCELAMENTO)	0,00	3.000,00	3.000,00	
11130247	ICMS REMISSAO - LEI 6323/2002	0,00	876.268,12	876.268,12	
11130248	ICMS AMBULANTE	0,00	5.849,06	5.849,06	
11130249	ICMS EMPRESAS PEQUENO PORTE	0,00	253.386,07	253.386,07	
11130250	ICMS REEMISAO - LEI 6765/2006	0,00	838.477,45	838.477,45	
11130251	ICMS PARCEL.ESPECIAL SETOR SUCROALCOOLEIRO	0,00	22.594.814,85	22.594.814,85	
11130252	ICMS ANTECIPADO LEI 6.474/2004	0,00	195.488.176,29	195.488.176,29	
11130253	ICMS TELECOMUNICACAO-LEI 6410/2003-DEC1738/03	0,00	1.800.834,87	1.800.834,87	
11130254	ICMS IMPORTACAO LEI 6410-03/DECRETO 1738/03	0,00	862.249,17	862.249,17	
11130257	ICMS - VINC.AO COMB.E ERRAD. POBREZA - FECOEP	43.339.707,00	41.388.150,31		1.951.556,69
11130258	ICMS PARCELAMENTO - AUTOPECAS	0,00	165.354,18	165.354,18	
11130259	ICMS - PARCELAMENTO DEC.2663/2005.	0,00	37.553,05	37.553,05	
11130260	ICMS - PARCELAMENTO SIMPLES NACIONAL	0,00	28.240,67	28.240,67	
11130261	SIMPLES NACIONAL	0,00	28.315.648,53	28.315.648,53	
11130262	ICMS PROGRAMA DE PARCELAMENTO INCENTIVADO	0,00	1.443.961,18	1.443.961,18	
11130267	ICMS ESTOQUE - PRODUTO LIMPEZA	0,00	24.525,44	24.525,44	
11130268	ICMS ESTOQUE - SUPORTE ELATICOS E COLCHOES	0,00	59.986,09	59.986,09	
11130269	ICMS ESTOQUE- ELETROELETRONICOS E INFORMATIVA	0,00	7.345,80	7.345,80	
11130270	ICMS ESTOQUE- COSMETICOS, PERFUMARIAS, ETC	0,00	57,10	57,10	
11130271	ICMS NOVO PROG.DE PARCEL.INCENT. DEC.4.147/09	0,00	41.724.916,29	41.724.916,29	
11130272	ICMS ESTOQUE - MATERIAIS DE CONSTRUCAO	0,00	16,21	16,21	
11130273	ICMS ESTOQUE BEBIDA QUENTE DEC. 4.155/2009	0,00	109.942,82	109.942,82	
11130274	ICMS CONTRAPARTIDA LEI 5410/03 DEC. 1738/03	0,00	83.755,12	83.755,12	
11130275	ICMS SUCATA - PRECATORIO DEC. 1.738/2003	0,00	17.692,11	17.692,11	
11130299	ICMS OUTROS	0,00	7.826.553,53	7.826.553,53	
11200000	TAXAS	4.806.450,00	3.130.254,16		1.676.195,84
11210000	TAXAS P/EXERCICIO DO PODER DE POLICIA	955.475,00	1.057.482,38	102.007,38	
11210200	TAXA DE FISCALIZACAO E SERVICOS DIVERSOS	955.475,00	1.057.174,07	101.699,07	
11213200	TAXA APROVACAO PROJETO CONST. CIVIL	0,00	308,31	308,31	
11220000	TAXAS PELA PRESTACAO DE SERVICOS	3.850.975,00	2.072.771,78		1.778.203,22
11220100	EMOLUMENTOS PELO REGISTRO DE COMERCIO	1.402.975,00	0,00		1.402.975,00
11220600	TAXA JUDICIARIA	0,00	23.653,79	23.653,79	
11222800	TAXA DE PREVENCAO E COMBATE A INCENDIO	1.420.000,00	1.245.298,54		174.701,46
11223000	TAXA DE FISCALIZ. E UTILIZ. DE SERV. PUBLICOS	0,00	5.412,17	5.412,17	
11223200	TAXA DE SERV. PUBLICOS PRESTADOS A SOCIEDADE.	1.028.000,00	798.407,28		229.592,72
11300000	CONTRIBUICAO DE MELHORIA	0,00	205,99	205,99	
11300100	CONTRIBUICAO DE MELHORIA	0,00	205,99	205,99	
13000000	RECEITA PATRIMONIAL	16.179.192,15	47.288.241,28	31.109.049,13	



GOVERNO DO ESTADO DE ALAGOAS  
SECRETARIA DE ESTADO DA FAZENDA  
SUPERINTENDENCIA DO TESOIRO ESTADUAL

COMPARATIVO DA RECEITA ORCADA COM ARRECADADA  
ADMINISTRACAO DIRETA  
ANEXO 10 DA LEI 4.320/64

EMITIDO EM: 28/03/2011 - 04:20

PAGINA: 3 / 7

EXERCICIO: 2010

CODIGO DA RECEITA	NOMECLATURA	RECEITA		DIFERENCA	
		ORCADA	ARRECADADA	PARA MAIS	PARA MENOS
1310000	RECEITAS IMOBILIARIAS	1.482.159,00	314.171,03		1.167.987,97
13110000	ALUGUEIS	1.437,00	3.222,49	1.785,49	
13130000	FOROS	1.472.843,00	259.613,80		1.213.229,20
13190000	OUTRAS RECEITAS IMOBILIARIAS	7.879,00	51.334,74	43.455,74	
13200000	RECEITAS DE VALORES MOBILIARIOS	6.382.472,15	46.974.027,55	40.591.555,40	
13220000	DIVIDENDOS	3.104,00	466.406,96	463.302,96	
13230000	PARTICIPACOES	1.627.943,00	1.186.370,96		441.572,04
13250000	REMUNERACAO DE DEPOSITOS BANCARIOS	4.751.425,15	45.070.508,31	40.319.083,16	
13260000	REMUNERACAO DE DEPOSITOS ESPECIAIS	0,00	250.142,03	250.142,03	
13290000	OUTROS RECEITAS DE VALORES MOBILIARIOS	0,00	599,29	599,29	
13300000	RECEITA DE CONCESSOES E PERMISSOES	0,00	16,21	16,21	
13310000	RECEITA DE CONCESSOES E PERMISSOES - SERVICOS	0,00	16,21	16,21	
13319900	OUTRAS RECEITAS DE CONCESSOES E PERMISSOES	0,00	16,21	16,21	
13319901	RECEITA DA LOTERIA ESTADUAL DE ALAGOAS	0,00	16,21	16,21	
13900000	OUTRAS RECEITAS PATRIMONIAIS	8.314.561,00	26,49		8.314.534,51
13909900	OUTRAS RECEITAS PATRIMONIAIS	8.314.561,00	26,49		8.314.534,51
16000000	RECEITA DE SERVICOS	363.270,00	642.322,02	279.052,02	
16000000	RECEITA DE SERVICOS	363.270,00	642.322,02	279.052,02	
16000100	SERVICOS COMERCIAIS	0,00	40,44	40,44	
16000109	RECEITA DE SERVICOS DA ESCOLA FAZENDARIA	0,00	40,44	40,44	
16000500	SERVICOS DE SAUDE	363.270,00	77.318,43		285.951,57
16000522	SERVICOS PRE-HOSPITALARES-UNIDADE DE RESGATE.	363.270,00	77.318,43		285.951,57
16001300	SERVICOS ADMINISTRATIVOS	0,00	452.120,77	452.120,77	
16001397	SERVICOS ADMINISTRATIVOS DAS CONSIGNACOES	0,00	452.120,77	452.120,77	
16003800	SERVICOS JUDICIARIOS	0,00	112.842,38	112.842,38	
16003801	FIANCAS PENITENCIARIAS	0,00	112.842,38	112.842,38	
17000000	TRANSFERENCIAS CORRENTES	2.826.274.198,86	2.714.241.529,66		112.032.669,20
17200000	TRANSFERENCIAS INTERGOVERNAMENTAIS	2.681.297.214,00	2.603.560.782,95		77.736.431,05
17210000	TRANSFERENCIAS DA UNIAO	2.219.045.082,00	2.179.045.537,81		39.999.544,19
17210100	PARTICIPACAO NA RECEITA DA UNIAO	2.095.764.522,00	2.064.226.798,80		31.537.723,20
17210101	COTA-PARTE FUNDO PARTIC DOS ESTADOS FPE	2.061.020.549,00	2.029.301.802,59		31.718.746,41
17210112	COTA-PARTE SOBRE IPI-ESTADOS EXPORT PROD IND.	9.761.042,00	9.942.064,73	181.022,73	
17210113	COTA-PARTE DA CONT.DE INTERV.NO DOM.ECON-CIDE	24.982.931,00	24.982.931,48	0,48	
17212200	TRANSFERENCIA DA COMPENSACAO FINANCEIRA	48.738.332,00	60.125.698,93	11.387.366,93	
17212211	COTA-PARTE DA COMPENS.FINANC.DE REC.HIDRICOS	12.118.000,00	11.222.756,01		895.243,99
17212220	COTA-PARTE DA COMPENS.FINANC.DE REC. MINERAIS	147.332,00	150.331,75	2.999,75	
17212240	COTA-PARTE ROYALTIES P/EXCED.PROD.DO PETROLEO	30.932.000,00	29.749.777,02		1.182.222,98
17212270	COTA-PARTE DO FUNDO ESPECIAL DO PETROLEO-FEP	5.541.000,00	6.617.214,15	1.076.214,15	
17212290	OUTRAS TRANS.DECORRENTES DE COPENS.FINANCEIRA	0,00	12.385.620,00	12.385.620,00	
17213500	TRANSF.REC.D/FUNDO NAC.DO DESENV.DA EDUCACAO	24.312.313,00	9.456.830,52		14.855.482,48



GOVERNO DO ESTADO DE ALAGOAS  
SECRETARIA DE ESTADO DA FAZENDA  
SUPERINTENDENCIA DO TESOIRO ESTADUAL

COMPARATIVO DA RECEITA ORCADA COM ARRECADADA  
ADMINISTRACAO DIRETA  
ANEXO 10 DA LEI 4.320/64

EMITIDO EM: 28/03/2011 - 04:20  
PAGINA: 4 / 7  
EXERCICIO: 2010

CODIGO DA RECEITA	NOMECLATURA	RECEITA		DIFERENCA	
		ORCADA	ARRECADADA	PARA MAIS	PARA MENOS
17213501	TRANSFERENCIA DO SALARIO EDUCACAO	7.390.608,00	9.456.830,52	2.066.222,52	
17213503	TRANSF.FNDE-PNAE-PROG.NAC.ALIMENTAC.ESCOLAR	16.921.705,00	0,00		16.921.705,00
17213600	TRANSF.FINANCEIRA ICMS DESONERACAO-LC 87/96	50.229.915,00	12.288.217,56		37.941.697,44
17213601	TRANSFERENCIA FINANCEIRA - L.C. NUM.87/96	50.229.915,00	12.288.217,56		37.941.697,44
17219900	OUTRAS TRANSFERENCIAS DA UNIAO	0,00	32.947.992,00	32.947.992,00	
17219901	APOIO FINANCEIRO AOS ESTADOS - MP 484/2010	0,00	32.947.992,00	32.947.992,00	
17240000	TRANSFERENCIAS MULTIGOVERNAMENTAIS	462.252.132,00	424.515.245,14		37.736.886,86
17240100	TRANSFERENCIAS DO FUNDEB	445.365.120,00	355.939.999,63		89.425.120,37
17240200	TRANSFERENCIAS DA COMPLEMENTACAO AO FUNDEB.	16.887.012,00	68.575.245,51	51.688.233,51	
17500000	TRANSFERENCIAS DE PESSOAS	0,00	0,00		
17600000	TRANSFERENCIAS DE CONVENIOS	144.976.984,86	110.680.746,71		34.296.238,15
17610000	TRANSFERENCIA CONVENIOS DA UNIAO E ENTIDADES	144.976.984,86	110.680.746,71		34.296.238,15
17610200	CONVENIOS DA UNIAO - PROGRAMAS DE EDUCACAO.	41.957.101,00	80.322.600,27	38.365.499,27	
17610400	CONVENIOS DA UNIAO - PROG. DE COMBATE A FOME	7.355.800,00	20.307.570,96	12.951.770,96	
17619900	OUTROS TRANSFERENCIAS DE CONVENIO DA UNIAO	95.664.083,86	10.050.575,48		85.613.508,38
19000000	OUTRAS RECEITAS CORRENTES	70.489.304,00	95.939.318,95	25.450.014,95	
19100000	MULTAS E JUROS DE MORA	63.116.903,00	53.626.732,73		9.490.170,27
19110000	MULTAS E JUROS DE MORA S/ TRIBUTOS	61.474.873,00	40.047.066,78		21.427.806,22
19112000	MULTAS E JUROS DE MORA DO ITCD	386.356,00	308.352,83		78.003,17
19114100	MULTAS E JUROS DE MORA DO IPVA	2.765.873,00	2.690.679,49		75.193,51
19114200	MULTAS E JUROS DE MORA DO ICMS	58.322.644,00	37.032.333,00		21.290.311,00
19119900	JUROS DE MORA - OUTROS TRIBUTOS	0,00	15.701,46	15.701,46	
19130000	MUL.E JUR. MORA DA DIVIDA ATIVA DOS TRIBUTOS	0,00	11.651.630,54	11.651.630,54	
19131500	MULTAS E JUROS DIVIDA ATIVA DO ICMS	0,00	11.651.630,54	11.651.630,54	
19180000	MULTAS E JUROS DE MORA DE OUTRAS RECEITAS	0,00	1.087.757,95	1.087.757,95	
19189900	OUTRAS MULTAS E JUROS DE MORA	0,00	1.087.757,95	1.087.757,95	
19190000	MULTAS DE OUTRAS ORIGENS	1.642.030,00	840.277,46		801.752,54
19191900	MULTA P/ATRASSO PRESTACAO CONTAS ADIANTAMENTO.	0,00	13.639,53	13.639,53	
19192100	MULTAS DE PREVENCAO CONTRA INCENDIO	0,00	176,60	176,60	
19192700	MULTAS E JUROS PREVISTOS EM CONTRATOS	0,00	5.289,00	5.289,00	
19195000	MULTAS POR AUTO DE INFRACAO	0,00	821.058,86	821.058,86	
19195001	MULTA ENTREGA DAC FORA DO PRAZO (COD. 56170)	0,00	327.408,69	327.408,69	
19195002	MULTA ENTREGA SINTEGRA FORA PRAZO (COD.56189)	0,00	470.161,88	470.161,88	
19195003	MULTA FALTA/INTEMP.ESCRIT.DIGITAL (COD.56200)	0,00	23.488,29	23.488,29	
19199800	MULTA PREVISTA NO CODIGO DEFESA AO CONSUMIDOR	0,00	113,47	113,47	
19199900	OUTRAS MULTAS	1.642.030,00	0,00		1.642.030,00
19200000	INDENIZACOES E RESTITUICOES	451.100,00	787.529,98	336.429,98	
19210000	INDENIZACOES	130.754,00	288.092,53	157.338,53	
19210600	INDENIZ. P/ DANOS CAUSADOS AO PATRIM. PUBLICO	0,00	620,00	620,00	
19219900	OUTRAS INDENIZACOES	130.754,00	287.472,53	156.718,53	
19220000	RESTITUICOES	320.346,00	499.437,45	179.091,45	



GOVERNO DO ESTADO DE ALAGOAS  
SECRETARIA DE ESTADO DA FAZENDA  
SUPERINTENDENCIA DO TESOIRO ESTADUAL

COMPARATIVO DA RECEITA ORCADA COM ARRECADADA  
ADMINISTRACAO DIRETA  
ANEXO 10 DA LEI 4.320/64

EMITIDO EM: 28/03/2011 - 04:20  
PAGINA: 5 / 7  
EXERCICIO: 2010

CODIGO DA RECEITA	NOMECLATURA	RECEITA		DIFERENCA	
		ORCADA	ARRECADADA	PARA MAIS	PARA MENOS
19220700	RESTITUICOES DE DESPESAS DE EXERC. ANTERIORES	0,00	442.632,06	442.632,06	
19229900	OUTRAS RESTITUICOES	320.346,00	56.805,39		263.540,61
19300000	RECEITA DA DIVIDA ATIVA	1.246.061,00	27.902.003,48	26.655.942,48	
19310000	RECEITA DA DIVIDA ATIVA TRIBUTARIA	1.202.377,00	27.827.813,23	26.625.436,23	
19311100	RECEITA DA DIVIDA ATIVA DO ICMS	78.625,00	0,00		78.625,00
19311400	PARCELAMENTO DA DIVIDA ATIVA(OUTRAS RECEITAS)	1.123.752,00	829,13		1.122.922,87
19311401	DIVIDA ATIVA DO IPVA	1.123.752,00	0,00		1.123.752,00
19311402	DIVIDA ATIVA DO IPVA - PARCELAMENTO	0,00	59,49	59,49	
19311403	ERRO DOCUMENTO NL	0,00	769,64	769,64	
19311500	DIVIDA ATIVA DO ICMS	0,00	27.826.984,10	27.826.984,10	
19311501	DIVIDA ATIVA DO ICMS LEI 6410 DEC. 1738/03	0,00	4.011,66	4.011,66	
19311502	DIVIDA ATIVA DO ICMS	0,00	109.396,95	109.396,95	
19311503	DIVIDA ATIVA DO ICMS - PARCELAMENTO	0,00	448.301,39	448.301,39	
19311504	DIVIDA ATIVA DO ICMS - EXECUCAO FISCA	0,00	2.595,38	2.595,38	
19311505	DIVIDA ATIVA DO ICMS - PROG.PARC.INCENTIVADO	0,00	273.872,10	273.872,10	
19311506	ICMS DIV.ATIVA NOVO PARC.INCENT.DEC.4.147/09	0,00	26.988.806,62	26.988.806,62	
19320000	RECEITA DA DIVIDA ATIVA NAO TRIBUTARIA	43.684,00	74.190,25	30.506,25	
19329900	REC.DE DIV.ATIVA N/TRIBUTARIA OUTRAS RECEITAS	43.684,00	74.190,25	30.506,25	
19900000	RECEITAS DIVERSAS	5.675.240,00	13.623.052,76	7.947.812,76	
19900900	SELO DE AUTENTICIDADE FISCAL	0,00	156.813,01	156.813,01	
19901000	LEI PELE	0,00	10,00	10,00	
19901200	OUTROS AUTOS DE INFRACAO	0,00	11.745,04	11.745,04	
19909600	VARIACAO CAMBIAL	0,00	13.404.013,96	13.404.013,96	
19909900	OUTRAS RECEITAS	5.675.240,00	50.470,75		5.624.769,25
20000000	RECEITAS DE CAPITAL	1.234.792.651,54	791.039.309,69		443.753.341,85
21000000	OPERACOES DE CREDITO	377.415.133,00	199.468.571,34		177.946.561,66
21100000	OPERACOES DE CREDITO INTERNAS	27.000.000,00	64.688.243,84	37.688.243,84	
21140000	OPERACAO DE CREDITO INTERNAS - CONTRATUAIS	0,00	64.688.243,84	64.688.243,84	
21149900	OUTRAS OPRERACOES DE CREDITO INTERNAS	0,00	64.688.243,84	64.688.243,84	
21190000	OUTRAS OPERACOES DE CREDITO INTERNAS	27.000.000,00	0,00		27.000.000,00
21200000	OPERACOES DE CREDITO EXTERNAS	350.415.133,00	134.780.327,50		215.634.805,50
21220000	TITULOS RESPONSABILIDADES DO TESOIRO	350.415.133,00	0,00		350.415.133,00
21220200	TITULOS DE RESP.DO TESORO - OUTRAS APLICACOES	350.415.133,00	0,00		350.415.133,00
21230000	OPERAC.D/CRED.EXTERNAS CONTRATUAIS	0,00	134.780.327,50	134.780.327,50	
21239900	OUTRAS OPRER.DE CREDITO EXTERNAS CONTRATUAIS	0,00	134.780.327,50	134.780.327,50	
22000000	ALIENACAO DE BENS	225.000,00	23.726.885,28	23.501.885,28	
22100000	ALIENACAO DE BENS MOVEIS	7.000,00	23.704.760,40	23.697.760,40	
22110000	ALIENACAO DE TITULOS MOBILIARIOS	0,00	23.551.992,16	23.551.992,16	
22190000	ALIENACAO DE OUTROS BENS MOVEIS	7.000,00	152.768,24	145.768,24	
22200000	ALIENACAO DE BENS IMOVEIS	218.000,00	22.124,88		195.875,12



GOVERNO DO ESTADO DE ALAGOAS  
SECRETARIA DE ESTADO DA FAZENDA  
SUPERINTENDENCIA DO TESOIRO ESTADUAL

COMPARATIVO DA RECEITA ORCADA COM ARRECADADA  
ADMINISTRACAO DIRETA  
ANEXO 10 DA LEI 4.320/64

EMITIDO EM: 28/03/2011 - 04:20  
PAGINA: 6 / 7  
EXERCICIO: 2010

CODIGO DA RECEITA	NOMECLATURA	RECEITA		DIFERENCA	
		ORCADA	ARRECADADA	PARA MAIS	PARA MENOS
22290000	ALIENACAO DE OUTROS BENS IMOVEIS	218.000,00	22.124,88		195.875,12
24000000	TRANSFERENCIAS DE CAPITAL	813.925.495,54	567.820.489,80		246.105.005,74
24200000	TRANSFERENCIAS INTERGOVERNAMENTAIS	2.875.067,00	442.136,13		2.432.930,87
24210000	TRANSFERENCIAS DA UNIAO	2.875.067,00	442.136,13		2.432.930,87
24210200	TRANSFERENCIAS REUC. DEST. A PROG.DE EDUCACAO	2.875.067,00	0,00		2.875.067,00
24219900	OUTRAS TRANSFERENCIAS DA UNIAO	0,00	442.136,13	442.136,13	
24700000	TRANSFERENCIAS DE CONVENIOS	811.050.428,54	567.378.353,67		243.672.074,87
24710000	TRANSF.DE CONVENIOS DA UNIAO E SUAS ENTIDADES	811.050.428,54	567.378.353,67		243.672.074,87
24710200	CONVENIOS DA UNIAO - PROGRAMAS DE EDUCACAO.	194.583.125,00	111.570.000,00		83.013.125,00
24719900	OUTROS TRANSFERENCIAS DE CONVENIO DA UNIAO	616.467.303,54	455.808.353,67		160.658.949,87
25000000	OUTRAS RECEITAS DE CAPITAL	43.227.023,00	23.363,27		43.203.659,73
25900000	OUTRAS RECEITAS	43.227.023,00	23.363,27		43.203.659,73
70000000	RECEITAS CORRENTES - INTRA ORCAMENTARIAS	1.120.000,00	584.297,73		535.702,27
76000000	RECEITAS DE SERVICOS - INTRA-ORCAMENTARIA	0,00	583.828,08	583.828,08	
76000000	RECEITAS DE SERVICOS - INTRA-ORCAMENTARIA	0,00	583.828,08	583.828,08	
76001400	SERVICOS DE FISCALIZACAO - INTRA-ORCAMENTARIA	0,00	583.828,08	583.828,08	
77000000	TRANSFERENCIAS CORRENTES - INTRA-ORCAMENTARIA	1.120.000,00	0,00		1.120.000,00
77600000	TRANSFERENCIAS DE CONVENIOS-OPERAC.INTRAORCAM	1.120.000,00	0,00		1.120.000,00
77620000	TRANSF. DE CONV. ESTADOS E ENTIDADES-INTRAORC	1.120.000,00	0,00		1.120.000,00
77629900	OUTRAS TRANSFERENCIAS DE CONVENIOS C/ ESTADOS	1.120.000,00	0,00		1.120.000,00
79000000	OUTRAS RECEITAS CORRENTES INTRA ORCAMENTARIAS	0,00	469,65	469,65	
79200000	INDENIZACOES E RESTITUICOES - INTRA-ORCAMENT.	0,00	469,65	469,65	
79220000	RESTITUICOES	0,00	469,65	469,65	
79220100	RESTITUICOES DE CONVENIOS	0,00	469,65	469,65	
90000000	DEDUCOES DA RECEITA	-705.622.890,00	-733.729.594,60		28.106.704,60
91000000	DEDUCOES DA RECEITA TRIB.P/FORMACAO DO FUNDEB	-282.062.510,00	-323.919.875,75		41.857.365,75
91100000	DEDUCAO DE RECEITA IMPOSTOS P/FORM. FUNDEB	-282.062.510,00	-323.919.875,75		41.857.365,75
91120000	DED.DE REC. IPVA/ITCMD P/ FORMACAO FUNDEB	-11.579.695,00	-12.335.329,27		755.634,27
91120500	* DED.RECEITA P/ FORMACAO DO FUNDEB - IPVA	-10.828.342,00	-11.473.015,36		644.673,36
91120700	* DEDUCAO RECEITA IMP. FORMACAO FUNDEB -ITCD	-751.353,00	-862.313,91		110.960,91
91130000	DEDUCAO DE REC.DE IMP.PARA FORM.FUNDEB-ICMS.	-270.482.815,00	-311.584.546,48		41.101.731,48
91130200	* DEDUCAO RECEITA IMP. FORMACAO FUNDEB -ICMS	-270.482.815,00	-311.584.546,48		41.101.731,48
97000000	DEDUCAO DA REC.DE TRANSF.P/FORMACAO DO FUNDEB	-423.560.380,00	-409.809.313,21	13.751.066,79	
97200000	DEDUCAO DA REC.DE TRANSF.P/FORMACAO DO FUNDEB	-423.560.380,00	-409.809.313,21	13.751.066,79	
97210000	DEDUCAO DA REC.DE TRANSF.P/FORMACAO DO FUNDEB	-423.560.380,00	-409.809.313,21	13.751.066,79	
97210100	DEDUCAO REC.P/FORMACAO FUNDEB- TRANSF. UNIAO	-413.514.397,00	-407.351.669,77	6.162.727,23	
97210101	* DED. RECEITA P/ FORMACAO DO FUNDEB - FPE	-412.204.110,00	-405.860.360,21	6.343.749,79	
97210112	* DED.RECEITA P/ FORMACAO DO FUNDEB-IP-EXP	-1.310.287,00	-1.491.309,56		181.022,56
97213600	* DED.RECEITA P/ FORMACAO DO FUNDEB-LC 87/96	-10.045.983,00	-2.457.643,44	7.588.339,56	
97213601	* DED.RECEITA P/ FORMACAO DO FUNDEB-LC 87/96	-10.045.983,00	-2.457.643,44	7.588.339,56	
99000000	* = OUTRAS DEDUCOES	0,00	-405,64		405,64





GOVERNO DO ESTADO DE ALAGOAS  
SECRETARIA DE ESTADO DA FAZENDA  
SUPERINTENDENCIA DO TESOUREO ESTADUAL

COMPARATIVO DA RECEITA ORCADA COM ARRECADADA  
ADMINISTRACAO DIRETA  
ANEXO 10 DA LEI 4.320/64

EMITIDO EM: 28/03/2011 - 04:20

PAGINA: 7 / 7

EXERCICIO: 2010

CODIGO DA RECEITA	NOMECLATURA	RECEITA		DIFERENCA	
		ORCADA	ARRECADADA	PARA MAIS	PARA MENOS
99900000	DED. REC FORMACAO FUNDEB - EXERC. ANTERIORES	0,00	-405,64		405,64
99990000	DED. REC FORMACAO FUNDEB - EXERC. ANTERIORES	0,00	-405,64		405,64
99990100	* DED. REC FORMACAO FUNDEB - EXERC. ANTERIORE	0,00	-405,64		405,64
TOTAL:		5.710.717.335,55	5.175.681.216,33		535.036.119,22



GOVERNO DO ESTADO DE ALAGOAS  
SECRETARIA DE ESTADO DA FAZENDA  
SUPERINTENDENCIA DO TESOUREO ESTADUAL

BALANCO ORCAMENTARIO  
ADMINISTRACAO DIRETA  
ANEXO 12 DA LEI 4.320/64

EMITIDO EM: 28/03/2011 - 04:23  
PAGINA: 1 / 1  
EXERCICIO: 2010

RECEITA				DESPESA			
TITULOS	PREVISAO	EXECUCAO	DIFERENCAS	TITULOS	FIXACAO	EXECUCAO	DIFERENCAS
RECEITAS CORRENTES							
RECEITA TRIBUTÁRIA	2.267.121.609,00	2.259.675.791,60	-7.445.817,40	CREDITOS ORCAMENTARIOS E SUPLEMENTARES	4.783.384.713,32	3.905.529.099,60	-877.855.613,72
RECEITA DE CONTRIBUICOES	0,00	0,00	0,00	CREDITOS ESPECIAIS	29.588.000,00	29.588.000,00	0,00
RECEITA PATRIMONIAL	16.179.192,15	47.288.241,28	31.109.049,13	CRÉDITOS EXTRAORDINÁRIOS	422.274.560,00	422.274.560,00	0,00
RECEITA AGROPECUARIA	0,00	0,00	0,00				
RECEITA INDUSTRIAL	0,00	0,00	0,00				
RECEITA DE SERVICOS	363.270,00	642.322,02	279.052,02				
TRANSFERENCIAS CORRENTES	2.826.274.198,86	2.714.241.529,66	-112.032.669,20				
OUTRAS RECEITAS CORRENTES	70.489.304,00	95.939.318,95	25.450.014,95				
REC. INTRAORCAMENTARIA	1.120.000,00	584.297,73	-535.702,27				
DEDUCAO DA RECEITA - FUNDEB	-705.622.890,00	-733.729.594,60	-28.106.704,60				
TOTAL RECEITAS CORRENTES	4.475.924.684,01	4.384.641.906,64	-91.282.777,37				
RECEITAS DE CAPITAL							
OPERAÇÕES DE CRÉDITO	377.415.133,00	199.468.571,34	-177.946.561,66				
ALIENAÇÃO DE BENS	225.000,00	23.726.885,28	23.501.885,28				
AMORTIZAÇÕES DE EMPRÉSTIMOS	0,00	0,00	0,00				
TRANSFERÊNCIAS DE CAPITAL	813.925.495,54	567.820.489,80	-246.105.005,74				
OUTRAS RECEITAS DE CAPITAL	43.227.023,00	23.363,27	-43.203.659,73				
TOTAL RECEITAS CAPITAL	1.234.792.651,54	791.039.309,69	-443.753.341,85				
SOMA	5.710.717.335,55	5.175.681.216,33	-535.036.119,22	SOMA	5.235.247.273,32	4.357.391.659,60	-877.855.613,72
DEFICT	0,00	0,00	0,00	SUPERAVIT	475.470.062,23	818.289.556,73	342.819.494,50
TOTAL	5.710.717.335,55	5.175.681.216,33	-535.036.119,22	TOTAL	5.710.717.335,55	5.175.681.216,33	-535.036.119,22

MAURÍCIO ACIOLI TOLEDO  
Secretário de Estado da Fazenda

MARCELLO LOURENÇO DE OLIVEIRA  
Superintendente do Tesouro Estadual

MARIA TERESA GOMES DE SOUZA MENDES  
Diretora Especial de Contabilidade

MARIA DE LOURDES PINHEIRO DA SILVA  
Diretora Especial de Finanças

TÍTULOS		RECEITA	TÍTULOS		DESPESA
<u>ORÇAMENTÁRIA</u> -----			5.175.681.216,33	<u>ORÇAMENTÁRIA</u> -----	
RECEITAS CORRENTES		4.384.057.608,91	LEGISLATIVA		183.364.600,47
RECEITA TRIBUTÁRIA LÍQUIDA	1.935.755.915,85		JUDICIÁRIA		252.144.251,05
RECEITAS TRIBUTÁRIAS	2.259.675.791,60		ESSENCIAL A JUSTIÇA		91.576.331,62
(-) DEDUÇÃO REC IMP - FUNDEB	( 323.919.875,75)		ADMINISTRAÇÃO		900.505.923,84
			DEFESA NACIONAL		-
RECEITA DE CONTRIBUIÇÕES	0,00		SEGURANÇA PÚBLICA		664.934.221,00
RECEITA PATRIMONIAL	47.288.241,28		RELAÇÕES EXTERIORES		-
RECEITA AGROPECUÁRIA	0,00		ASSISTÊNCIA SOCIAL		4.258.663,59
RECEITA DE SERVIÇOS	642.322,02		PREVIDÊNCIA SOCIAL		191.595.124,71
TRANSFERÊNCIA CORRENTES LÍQUID.	2.304.431.810,81		SAÚDE		182.950.092,04
TRANSFERÊNCIA CORRENTES	2.714.241.529,66		TRABALHO		4.599.953,28
(-) DED. REC TRANSF. FUNDEB - FPE	( 405.860.360,21)		EDUCAÇÃO		703.023.901,64
(-) DED. REC TRANSF. FUNDEB - IPI	( 1.491.309,56)		CULTURA		11.893.948,69
(-) DED. REC TRANSF. FUNDEB - LC 87	( 2.457.643,44)		DIREITOS DA CIDADANIA		21.258.724,06
(-) DED. PARA FUNDEB EXERC ANTERIOR	( 405,64)		URBANISMO		36.714.348,53
OUTRAS RECEITAS CORRENTES	95.939.318,95		HABITAÇÃO		28.475.925,08
			SANEAMENTO		76.496.493,65
RECEITAS DE CAPITAL		791.039.309,69	GESTÃO AMBIENTAL		4.774.615,06
OPERAÇÕES DE CRÉDITO	199.468.571,34		CIÊNCIAS E TECNOLOGIA		1.919.323,41
ALIENAÇÃO DE BENS MÓVEIS	23.704.760,40		AGRICULTURA		59.687.927,20
ALIENAÇÃO DE BENS IMÓVEIS	22.124,88		ORGANIZAÇÃO AGRÁRIA		-
AMORTIZAÇÃO DE EMPRÉSTIMOS	0,00		INDÚSTRIA		402.556,05
TRANSFERÊNCIAS DE CAPITAL	567.820.489,80		COMÉRCIO E SERVIÇOS		19.335.787,34
OUTRAS RECEITAS DE CAPITAL	23.363,27		COMUNICAÇÕES		18.068.527,03
RECEITAS INTRA-ORÇAMENTÁRIAS		584.297,73	ENERGIA		-
REC-CORRENTE INTRA-ORÇAMENTÁRIA	584.297,73		TRANSPORTES		237.123.964,72
			DESPORTO E LAZER		2.849.052,64
			ENCARGOS ESPECIAIS		659.437.402,90
<u>EXTRA-ORÇAMENTÁRIA</u> -----			6.840.652.316,12	<u>EXTRA-ORÇAMENTÁRIA</u> -----	
CONSIGNAÇÕES		441.743.619,83	CONSIGNAÇÕES		462.998.159,54
DEPÓSITOS DE DIVERSAS ORIGENS		548.023.151,59	DEP - DE ORIGENS DIVERSAS		491.497.744,86
RESTOS A PAGAR DO EXERCÍCIO		394.313.927,58	RESTOS A PAGAR		310.959.727,19
PESSOAL A PAGAR		39.362.802,48	PESSOAL A PAGAR		122.248.258,92
OUTROS PASSIVOS FINANCEIROS		21.387.409,80	OUTROS PASSIVOS FINANCEIROS		20.724.945,17
VALORES REALIZÁVEIS FINANCEIROS		548.586.230,93	VALORES REALIZ. FINANCEIROS		555.948.395,70
INCORPORAÇÃO / FUSÃO / CISÃO		0,00	OUTRAS BAIXAS		0,00
OUTRAS INSCRIÇÕES		0,00	INTERFERÊNCIAS FINANCEIRAS		5.527.414.221,18
INTERFERÊNCIAS FINANCEIRAS		4.847.235.173,91			



GOVERNO DO ESTADO DE ALAGOAS  
SECRETARIA DE ESTADO DA FAZENDA  
SUPERINTENDENCIA DO TESOUREO ESTADUAL

BALANÇO FINANCEIRO  
ADMINISTRACAO DIRETA  
ANEXO 13 DA LEI 4.320/64

EMITIDO EM: 28/03/2011 - 04:35  
PAGINA: 2 / 2  
EXERCICIO: 2010

TÍTULOS	RECEITA	TÍTULOS	DESPESA
SALDO EXERCÍCIO ANTERIOR		720.287.662,92	SALDO PARA O PRÓXIMO EXERCÍCIO
BANCOS CONTA MOVIMENTO	399.977.426,32		BANCOS CONTA MOVIMENTOS
APLICAÇÕES FINANCEIRAS	319.837.213,94		APLICAÇÕES FINANCEIRAS
RECURSOS VINCULADOS	473.022,66		RECURSOS VINCULADOS
TOTAL GERAL		12.736.621.195,37	TOTAL GERAL
			887.438.083,21
			58.109.545,00
			828.855.515,55
			473.022,66

MAURÍCIO ACIOLI TOLEDO  
Secretário de Estado da Fazenda

MARCELLO LOURENÇO DE OLIVEIRA  
Superintendente do Tesouro Estadual

MARIA TERESA GOMES DE SOUZA MENDES  
Diretora Especial de Contabilidade

MARIA DE LOURDES PINHEIRO DA SILVA  
Diretora Especial de Finanças



ATIVO		PASSIVO	
ATIVO FINANCEIRO	913.696.703,58	PASSIVO FINANCEIRO	674.336.656,74
DISPONÍVEL	887.438.083,21	DEPÓSITOS	192.957.964,45
CAIXA	0,00	CONSIGNAÇÕES	77.902.641,05
BANCOS CONTA MOVIMENTO	58.109.545,00	DEPÓSITOS DE DIVERSAS ORIGENS	115.055.323,40
APLICAÇÕES FINANCEIRAS	828.855.515,55	OBRIGAÇÕES EM CIRCULAÇÃO	481.378.692,29
RECURSOS VINCULADOS	473.022,66	RESTOS A PAGAR	394.313.927,58
REALIZÁVEL FINANCEIRO	26.258.620,37	RESTOS A PAGAR PROCESSADOS	68.280.307,91
REDE BANCÁRIA ARRECADAÇÃO	12.614.039,00	RESTOS A PAGAR NÃO PROCESSADOS	323.693.119,67
CRÉDITOS TRIBUTÁRIOS E NÃO TRIBUTÁRIOS	0,00	RP NÃO PROCESSADOS INTRAORÇAMENTÁRIOS	2.340.500,00
CRÉDITOS DIVERSOS A RECEBER	34.227,34	PESSOAL A PAGAR	39.362.802,48
ADIANTAMENTOS CONCEDIDOS	5.663.980,44	RESTOS A PAGAR DE EXE. ANT. AO ANTERIOR	6.593.595,97
DEPÓSITOS REALIZÁVEIS A CURTO PRAZO	7.946.373,59	VALORES PENDENTES	5.782,08
VALORES PENDENTES A CURTO PRAZO	0,00	CREDORES ENTIDADES E AGENTES	991.381,70
		ADIANTAMENTOS RECEBIDOS	40.111.202,48
ATIVO PERMANENTE	912.058.381,51	PASSIVO PERMANENTE	7.211.435.291,04
INVESTIMENTOS	26.723.669,09	PARCELAMENTOS	361.981.081,54
PARTICIPAÇÕES ACIONÁRIAS	26.716.644,87	OPERAÇÕES DE CRÉDITO	7.163.295.091,94
OUTROS INVESTIMENTOS	7.024,22	INTERNAS	6.837.796.018,74
IMOBILIZADO	806.853.456,47	EM TÍTULOS	123.170.216,00
BENS MÓVEIS	247.492.451,55	EM CONTRATOS	6.714.625.802,74
BENS IMÓVEIS	559.357.314,92	EXTERNAS	325.499.073,20
BENS INTANGÍVEIS	3.690,00	EM TÍTULOS	0,00
DEPRECIACÕES, AMORTIZAÇÕES E EXAUSTÕES	0,00	EM CONTRATOS	325.499.073,20
VALORES REALIZÁVEIS A CURTO E LONGO PRAZO	78.481.255,95	OUTRAS OBRIGAÇÕES A PAGAR	6.300.970,91
DÍVIDA ATIVA	17.323.414,48	OBRIGAÇÕES PENDENTES DE LIQUIDAÇÃO	5.891.766,32
DÍVIDA ATIVA TRIBUTÁRIA	2.515.090.549,09	PROVISÕES E OBRIG. LEGAIS E TRIBUTARIAS	0,00
DÍVIDA ATIVA NÃO TRIBUTÁRIA	0,00	(-) RETIFI. RP NÃO PRC. A REALIZAR (REG.COMP)	-326.033.619,67
PROVISÃO PARA PERDAS DA DÍVIDA ATIVA	-2.497.767.134,61		
DEPÓSITOS	0,00		
EMPRÉSTIMOS E FINANCIAMENTOS	43.184.215,38		
TÍTULOS E VALORES	0,00		
ESTOQUES	17.973.626,09		
CRÉDITOS DIVERSOS A RECEBER	0,00		
TOTAL ATIVO REAL	1.825.755.085,09	TOTAL DO PASSIVO REAL	7.885.771.947,78
PASSIVO REAL A DESCOBERTO	6.060.016.862,69		
ATIVO COMPENSADO	1.895.421.364,88	PASSIVO COMPENSADO	1.895.421.364,88
COMPENSAÇÕES ATIVAS DIVERSAS	1.895.421.364,88	COMPENSAÇÕES PASSIVAS DIVERSAS	1.895.421.364,88
RESPONSABILIDADE POR TÍTULOS E VALORES	73.033.509,57	TÍTULOS E VALORES SOB RESPONSABILIDADES	73.033.509,57
DIREITOS E OBRIGAÇÕES CONTRATUAIS	1.545.127.911,62	DIREITOS E OBRIGAÇÕES CONTRATUAIS	1.545.127.911,62
OUTRAS COMPENSAÇÕES	277.259.943,69	OUTRAS COMPENSAÇÕES	277.259.943,69
TOTAL	9.781.193.312,66	TOTAL	9.781.193.312,66

 MAURÍCIO ACIOLI TOLEDO  
 Secretário de Estado da Fazenda

 MARCELLO LOURENÇO DE OLIVEIRA  
 Superintendente do Tesouro Estadual

 MARIA TERESA GOMES DE SOUZA MENDES  
 Diretora Especial de Contabilidade

 MARIA DE LOURDES PINHEIRO DA SILVA  
 Diretora Especial de Finanças



VARIACOES ATIVAS		VARIACOES PASSIVAS	
RESULTANTES DA EXECUCAO ORCAMENTARIA	5.957.360.969,54	RESULTANTES DA EXECUCAO ORCAMENTARIA	4.619.892.312,87
RECEITA ORCAMENTARIA	5.175.681.216,33	DESPESAS ORCAMENTARIAS	4.357.391.659,60
RECEITAS CORRENTES	5.117.787.203,51	DESPESAS CORRENTES	3.343.022.336,45
RECEITA TRIBUTARIA	2.259.675.791,60	PESSOAL E ENCARGOS SOCIAIS	2.100.550.220,33
RECEITA DE CONTRIBUICOES	0,00	JUROS E ENCARGOS DA DIVIDA	173.215.353,09
RECEITA PATRIMONIAL	47.288.241,28	OUTRAS DESPESAS CORRENTES	1.069.256.763,03
RECEITA AGROPECUARIA	0,00	DESPESAS DE CAPITAL	1.014.369.323,15
RECEITA DE SERVICOS	642.322,02	INVESTIMENTOS	597.441.947,24
TRANSFERENCIAS CORRENTES	2.714.241.529,66	INVERSOES FINANCEIRAS	16.100.000,00
OUTRAS RECEITAS CORRENTES	95.939.318,95	AMORTIZACAO DA DIVIDA	400.827.375,91
RECEITAS CORRENTES INTRAORCAMENTARIAS	584.297,73	MUTACOES PASSIVAS	262.500.653,27
DEDUCOES DA RECEITA - FUNDEB	-733.729.594,60	DESINCORPORACA DE ATIVOS	63.032.081,93
RECEITAS DE CAPITAL	791.039.309,69	ALIENACAO DE TITULOS E VALORES	23.551.992,16
OPERACOES DE CREDITO	199.468.571,34	RECEBIMENTOS DA DIVIDA ATIVA	39.480.089,77
ALIENACAO DE BENS	23.726.885,28	INCORPORACAO DE PASSIVOS	199.468.571,34
TRANSFERENCIAS DE CAPITAL	567.820.489,80	LIBERACAO DE OPERACOES DE CREDITOS	199.468.571,34
OUTRAS RECEITAS DE CAPITAL	23.363,27		
RECEITAS DE CAPITAL INTRAORCAMENTARIAS	0,00		
MUTACOES ATIVAS	781.679.753,21		
INCORPORACOES DE ATIVOS	80.530.366,47		
AQUISICOES DE BENS IMOVEIS	5.497.557,58		
AQUISICOES DE BENS MOVEIS	58.932.808,89		
AQUISICOES DE TITULOS, VALORES E BENS INTANGIV	16.100.000,00		
DESINCORPORACAO DE PASSIVOS	701.149.386,74		
AMORTIZACAO DA DIVIDA DE OPER. DE CREDITO	358.658.751,20		
DESP. DE EXERC.ANTERIOR - BAIXA DA OBRIGACAO	4.633.975,18		
RP "NAO" PROC. A REALIZAR - P/RETIFICACAO	326.033.619,67		
OUTRAS DESINCORPORACOES DE PASSIVOS	11.823.040,69		
INTERFERENCIAS FINANCEIRAS	4.847.235.173,91	INTERFERENCIAS FINANCEIRAS	5.527.414.221,18
TRANSFERENCIAS FINANCEIRAS RECEBIDAS	3.112.826.363,98	TRANSFERENCIAS FINANCEIRAS CONCEDIDAS	3.615.671.503,67
CORRESPONDENCIA DE DEBITOS INTERNOS	1.734.408.809,93	CORRESPONDENCIAS DE CREDITOS INTERNOS	1.911.742.717,51
MOVIMENTOS DE FUNDOS PROPRIOS	0,00	MOVIMENTO DE FUNDOS PROPRIOS	0,00
INDEPENDENTES DA EXECUCAO ORCAMENTARIA	534.404.980,37	INDEPENDENTES DA EXECUCAO ORCAMENTARIA	4.039.414.833,91
INTERFERENCIAS ATIVAS-TRANSF. DE BENS/VALORES	0,00	DESPESAS-REGIME DE COMPETENCIA	759.612,57
INCORPORACOES DE ATIVOS	205.127.337,12	INTERF. PASSIVAS-TRANS.DE BENS/VALORES	0,00
INCORPORACAO DE BENS IMOVEIS	3.535.660,12	DESINCORPORACOES DE ATIVOS	263.285.847,63
INCORPORACAO DE BENS MOVEIS	10.303.339,54	DESINCORPORACAO DE BENS IMOVEIS	0,00
INCORPORACAO DE DIREITOS	191.288.337,46	DESINCORPORACAO DE BENS MOVEIS	17.577.797,79
INCORPORACAO DE DISPONIBILIDADES	0,00	DESINCORPORACAO DE TITULOS E VALORES	0,00
DESINCORPORACAO DE PASSIVOS	211.414.693,71	DESINCORPORACAO DE DIREITOS	245.708.049,84
ATUALIZACAO DA DIVIDA INTERNA	8.283.486,74	DESINCORPORACAO DE DISPONIBILIDADES	0,00
OUTROS AJUSTES DA DIVIDA DE OPER.DE CREDITO	25.681.337,30	INCORPORACAO DE PASSIVOS	1.277.602.239,10
CANCELAMENTO DE RESTOS A PAGAR	154.840.585,81	ATUALIZACAO DA DIVIDA INTERNA	914.174.811,37
OUTRAS DESINCORPORACOES DE PASSIVOS	22.609.283,86	ATUALIZACAO DA DIVIDA EXTERNA	33.890.581,47
AJUSTES DE BENS, VALORES E CREDITOS	117.862.949,54	INCORPORACAO DE RESTOS A PAGAR	0,00
ATUALIZACAO MONETARIA E CAMBIAL	117.862.949,54	OUTRAS INCORPORACOES DE PASSIVOS	329.536.846,26



GOVERNO DO ESTADO DE ALAGOAS  
SECRETARIA DE ESTADO DA FAZENDA  
SUPERINTENDENCIA DO TESOURO ESTADUAL

VARIAÇÃO PATRIMONIAL  
ADMINISTRAÇÃO DIRETA  
ANEXO 15 DA LEI 4.320/64

EMITIDO EM: 29/03/2011 - 09:41  
PAGINA: 2 / 2  
EXERCÍCIO: 2010

## VARIACOES ATIVAS

AJUSTES PATRIMONIAIS	0,00
AJUSTES DE EXERCÍCIOS ANTERIORES	0,00
VARIACOES ATIVAS	11.339.001.123,82
RESULTADO PATRIMONIAL DO EXERCÍCIO	2.847.720.244,14
TOTAL	14.186.721.367,96

## VARIACOES PASSIVAS

AJUSTE DE BENS, VALORES E CREDITOS	2.497.767.134,61
DEPRECIACAO, AMORTIZACAO E EXAUSTAO	0,00
AJUSTES DE CREDITOS	2.497.767.134,61
AJUSTES PATRIMONIAIS	0,00
AJUSTES DE EXERCÍCIOS ANTERIORES	0,00
VARIACOES PASSIVAS	14.186.721.367,96
TOTAL	14.186.721.367,96

MAURÍCIO ACIOLI TOLEDO  
Secretário de Estado da Fazenda

MARCELLO LOURENÇO DE OLIVEIRA  
Superintendente do Tesouro Estadual

MARIA TERESA GOMES DE SOUZA MENDES  
Diretora Especial de Contabilidade

MARIA DE LOURDES PINHEIRO DA SILVA  
Diretora Especial de Finanças





LEIS	CONTRATOS	AGENTE FINANCEIRO	MOEDA ORIGINAL	SALDO INICIAL	MOVIMENTO DE CRÉDITO				
					EMISSAO	CORREÇÃO	AMORTIZAÇÃO		SALDO
							PRINCIPAL	ENCARGOS	FINAL
	<b>DÍVIDA MOBILIÁRIA</b>			<b>112.200.472,93</b>	<b>0,00</b>	<b>10.969.743,07</b>	<b>0,00</b>	<b>0,00</b>	<b>123.170.216,00</b>
LEI 5.543/95	LFT-EAL	DIVERSOS	LFT-AL	112.200.472,93	0,00	10.969.743,07	0,00	0,00	123.170.216,00
	<b>DÍVIDA FUNDADA INTERNA</b>			<b>6.132.927.359,23</b>	<b>64.688.243,84</b>	<b>895.576.181,32</b>	<b>378.565.981,63</b>	<b>137.147.741,67</b>	<b>6.714.625.802,73</b>
LEI 8727/93	LEI 8727/93 - ESTADO 1 BACEN	B. DO BRASIL	R\$	40.499.222,17	0,00	3.726.801,67	9.665.956,15	2.584.258,18	34.560.067,69
LEI 8727/93	LEI 8727/93 - ESTADO 2 BNDES	B. DO BRASIL	R\$	1.254.641,42	0,00	831,64	284.553,04	76.186,27	970.920,02
LEI 8727/93	LEI 8727/93 - ESTADO 3 CEF	B. DO BRASIL	R\$	211.236.551,30	0,00	1.257.627,01	48.043.729,04	12.866.321,03	164.450.449,27
LEI 8727/93	IPASEAL - ROLAGEM (vencida)	B. DO BRASIL	R\$	6.464.658,77	0,00	34.864,55	1.453.940,92	427.161,53	5.045.582,40
LEI 8727/93	IPASEAL - CEF (vincenda)	B. DO BRASIL	R\$	287.002.403,05	0,00	2.012.469,39	16.010.023,76	21.651.308,28	273.004.848,68
LEI 8727/93	COHAB - ROLAGEM (vencida)	B. DO BRASIL	R\$	1.867.093,50	0,00	9.968,62	451.887,00	41.696,65	1.425.175,12
LEI 8727/93	COHAB - CEF (vincenda)	B. DO BRASIL	R\$	116.289.965,50	0,00	765.278,42	6.174.979,31	3.492.682,64	110.880.264,61
Resol.Senado 98/9	DMLP	B. DO BRASIL	US\$	17.878.549,93	0,00	(775.751,34)	1.369.063,70	808.442,95	15.733.734,87
LEI 5.911/97	PNAFE/BID	B. DO BRASIL	US\$	13.334.474,38	0,00	(457.571,78)	1.820.700,80	549.711,64	11.056.201,79
LEI 9496/97	LEI 9496 - ROLAGEM/98	B. DO BRASIL	R\$	3.060.156.129,02	0,00	592.491.074,06	0,00	0,00	3.652.647.203,08
LEI 9496/97	LEI 9496 - ROLAGEM 98/DÍVIDA MOBILIÁRIA	B. DO BRASIL	R\$	887.999.591,25	0,00	56.811.546,46	292.613.824,78	87.315.114,06	652.197.312,93
LEI 9496/97	LEI 9496 - ROLAGEM 98/LIQUIDAÇÃO EXTRA-JUD./BEA	B. DO BRASIL	R\$	1.358.286.470,00	0,00	238.982.322,77	0,00	0,00	1.597.268.792,77
LEI 5876	PRODETUR	B. DO BRASIL	R\$	5.830.771,57	0,00	740.557,23	677.323,13	405.421,47	5.894.005,67
LEI 3794/09-CMN	BNDES - PEF 2	B. DO BRASIL	R\$	124.826.837,37	64.688.243,84	(23.837,37)	0,00	6.929.436,97	189.491.243,84
	<b>OBRIGAÇÕES A PAGAR</b>			<b>379.900.374,62</b>	<b>-</b>	<b>2.285.538,21</b>	<b>20.204.831,29</b>	<b>33.362.867,58</b>	<b>361.981.081,54</b>
MP 2.129/01	INSS MP 2129-8/2187-12/2001 - Parcelamento	B. DO BRASIL	R\$	161.513.816,59	0,00	0,00	5.844.411,03	20.071.397,65	155.669.405,56
Lei 11.941/09	INSS - Lei 11.941/09 - Parcelamento	CEF	R\$	130.165.866,32	0,00	2.940.137,95	7.733.045,24	10.290.482,73	125.372.959,03
	FGTS - Parcelamento	CEF	R\$	57.065.511,90	0,00	(495.741,13)	5.195.133,74	2.225.496,74	51.374.637,03
Lei 10.684/03	RECEITA FEDERAL - PAES - LEI 10.684/03	CEF	R\$	31.155.179,81	0,00	(158.858,61)	1.432.241,28	775.490,46	29.564.079,92
	<b>TOTAIS</b>			<b>6.625.028.206,78</b>	<b>64.688.243,84</b>	<b>908.831.462,60</b>	<b>398.770.812,92</b>	<b>170.510.609,25</b>	<b>7.199.777.100,27</b>

Fonte: Gerência de Acompanhamento e Controle da Dívida Pública

Obs:

1) os saldos finais das dívidas INSS MP 2129 e INSS lei 11.941 ainda não estão consolidados ou não informados a SEFAZ. A previsão é da dívida Lei 11.941 ser superior ao valor informado acima



GOVERNO DO ESTADO DE ALAGOAS  
SECRETARIA DE ESTADO DA FAZENDA  
SUPERINTENDÊNCIA DO TESOURO ESTADUAL

DEMONSTRATIVO DA DÍVIDA FUNDADA  
ADMINISTRAÇÃO DIRETA  
ANEXO 16A DA LEI 4.320/64

EXERCÍCIO: 2010  
EMITIDO EM:  
21/3/2011 18:48

LEIS	CONTRATOS	AGENTE FINANCEIRO	MOEDA ORIGINAL	SALDO INICIAL	MOVIMENTO DE CRÉDITO				SALDO FINAL
					EMISSAO	CORREÇÃO	AMORTIZAÇÃO		
							PRINCIPAL	ENCARGOS	
<b>DÍVIDA FUNDADA EXTERNA</b>				<b>209.807.060,38</b>	<b>134.780.327,50</b>	<b>(18.755.860,44)</b>	<b>332.454,24</b>	<b>1.853.901,13</b>	<b>325.499.073,20</b>
LEI 7.071/09	BIRD - DESENVOLVIMENTO SUSTENTÁVEL	B. DO BRASIL	US\$	209.807.060,38	134.780.327,50	(18.755.860,44)	332.454,24	1.853.901,13	325.499.073,20

Fonte: Gerência de Acompanhamento e Controle da Dívida Pública



GOVERNO DO ESTADO DE ALAGOAS  
SECRETARIA DE ESTADO DA FAZENDA  
SUPERINTENDENCIA DO TESOUREO ESTADUAL

DEMONSTRATIVO DA DIVIDA FLUTUANTE  
ADMINISTRACAO DIRETA  
ANEXO 17 DA LEI 4.320/64

PAGINA: 1 / 1  
EMITIDO EM: 25/03/2011 - 02:18  
EXERCICIO: 2010

	SALDO DO EXERCICIO DE 2009	MOVIMENTO DO EXERCICIO		SALDO PARA O EXERCICIO DE 2011
		INSCRICAO	BAIXA	
<b>RESTOS A PAGAR</b>				
PROCESSADO EXERCICIOS ANTERIORES	11.985.648,98	1.692.637,60	7.084.690,61	6.593.595,97
PROCESSADO DO EXERCICIO DE 2009	135.264.956,10	0,00	135.264.956,10	0,00
PROCESSADO DO EXERCICIO DE 2010	0,00	68.280.307,91	0,00	68.280.307,91
NAO PROCESSADO DO EXERCICIO DE 2009	325.143.303,89	0,00	325.143.303,89	0,00
NAO PROCESSADO DO EXERCICIO DE 2010	0,00	326.033.619,67	0,00	326.033.619,67
<b>SUBTOTAL</b>	<b>472.393.908,97</b>	<b>396.006.565,18</b>	<b>467.492.950,60</b>	<b>400.907.523,55</b>
<b>PESSOAL A PAGAR</b>				
	122.248.258,92	39.362.802,48	122.248.258,92	39.362.802,48
<b>SUBTOTAL</b>	<b>122.248.258,92</b>	<b>39.362.802,48</b>	<b>122.248.258,92</b>	<b>39.362.802,48</b>
<b>DEPOSITOS</b>				
CONSIGNAÇÕES	99.600.898,03	441.743.619,83	463.441.876,81	77.902.641,05
DEPÓSITOS DIVERSAS ORIGENS	58.529.916,67	548.023.151,59	491.497.744,86	115.055.323,40
<b>SUBTOTAL</b>	<b>158.130.814,70</b>	<b>989.766.771,42</b>	<b>954.939.621,67</b>	<b>192.957.964,45</b>
<b>OUTROS PASSIVOS FINANCEIROS</b>				
CREDORES - ENTIDADES E AGENTES	320.000,00	2.785.714,28	2.114.332,58	991.381,70
ADIANTAMENTOS RECEBIDOS	40.111.202,48	0,00	0,00	40.111.202,48
VALORES EM TRANSITO EXIGIVEIS	0,00	0,00	0,00	0,00
VALORES PENDENTES	14.699,15	5.782,08	14.699,15	5.782,08
<b>SUBTOTAL</b>	<b>40.445.901,63</b>	<b>2.791.496,36</b>	<b>2.129.031,73</b>	<b>41.108.366,26</b>
<b>TOTAL GERAL :</b>	<b>793.218.884,22</b>	<b>1.427.927.635,44</b>	<b>1.546.809.862,92</b>	<b>674.336.656,74</b>

# *AUTARQUIAS*



RECEITA		DESPESA	
RECEITAS CORRENTE	121.587.563,74	DESPESAS CORRENTE	314.733.428,52
RECEITA TRIBUTARIA	3.459.475,39	PESSOAL E ENCARGOS SOCIAIS	168.005.484,43
RECEITA DE CONTRIBUICAO	0,00	JUROS E ENC. DA DIVIDA	0,00
RECEITA PATRIMONIAL	4.467.986,21	OUTRAS DESPESAS CORRENTES	146.727.944,09
RECEITA AGROPECUARIA	92.518,40		
RECEITA INDUSTRIAL	0,00		
RECEITA DE SERVICO	66.062.761,67		
TRANSFERENCIAS CORRENTES	6.699.117,24		
OUTRAS RECEITAS CORRENTES	11.222.164,53		
REC. INTRA ORCAMENTARIA	29.583.540,30		
DEDUCAO RECEITA	0,00		
DEFICT CORRENTE		193.145.864,78	
SUBTOTAL		314.733.428,52	SUBTOTAL 314.733.428,52
RECEITAS DE CAPITAL	8.904.754,60	DESPESAS DE CAPITAL	162.087.909,71
OPERACOES DE CREDITOS	0,00	INVESTIMENTOS	157.168.064,63
ALIENACAO DE BENS	0,00	INVERSOES FINANCEIRAS	4.919.845,08
AMORTIZACAO DE EMPRESTIM.	0,00	AMORTIZACAO DA DIVIDA	0,00
TRANSFERENCIA DE CAPITAL	8.904.754,60		
REC. INTRA ORCAMENTARIA	0,00		
OUTRAS RECEITAS DE CAPITAL	0,00		
DEFICIT CAPITAL		153.183.155,11	
SUBTOTAL		162.087.909,71	SUBTOTAL 162.087.909,71
TOTAL		476.821.338,23	TOTAL 476.821.338,23



---

RECEITA

---

DESPESA

---

RESUMO	RECEITA	DESPESA
RECEITAS E DESPESAS CORRENTES	121.587.563,74	314.733.428,52
RECEITAS E DESPESAS DE CAPITAL	8.904.754,60	162.087.909,71
TOTAIS	130.492.318,34	476.821.338,23
DEFICIT	346.329.019,89	0,00

---

CÓDIGO DA RECEITA	ESPECIFICAÇÃO	ALINEA E SUBALINEA	RUBRICA	ORIGEM E ESPECIE	CATEGORIA ECONOMICA
1000000	RECEITAS CORRENTES	0,00	0,00	0,00	92.004.023,44
1100000	RECEITA TRIBUTARIA	0,00	0,00	3.459.475,39	0,00
1120000	TAXAS	0,00	0,00	3.459.475,39	0,00
1121000	TAXAS P/EXERCICIO DO PODER DE POLICIA	0,00	2.835.575,17	0,00	0,00
11212100	TAXA DE CONTROLE E FISCALIZACAO AMBIENTAL	442.932,35	0,00	0,00	0,00
11212101	LICENCA PREVIA	83.681,97	0,00	0,00	0,00
11212102	LICENCA DE IMPLANTACAO	79.008,48	0,00	0,00	0,00
11212103	LICENCA DE OPERACAO	223.334,44	0,00	0,00	0,00
11212104	LICENCA DE PROJETOS	24.575,07	0,00	0,00	0,00
11212105	LICENCA DE TRANSPORTE DE PRODUTOS PERIGOSOS	23.620,13	0,00	0,00	0,00
11212106	LICENCA DE TRANSPORTE DE RESIDUOS	8.712,26	0,00	0,00	0,00
11213000	TAXA DE AUTORIZACAO FUNCIONAMENTO TRANSPORTE	1.781.622,42	0,00	0,00	0,00
11213700	TAXA DE REGULACAO SERV. GAS CANALIZADO	611.020,40	0,00	0,00	0,00
11220000	TAXAS PELA PRESTACAO DE SERVICOS	0,00	623.900,22	0,00	0,00
11220300	TAXA DE EXPEDIENTE	0,00	0,00	0,00	0,00
11220700	TAXA DE INSCRICAO	0,00	0,00	0,00	0,00
11221100	TX. DE MATRICULAS E MENSALIDADES	6.483,70	0,00	0,00	0,00
11221700	TAXA DE FISCAL.DE TRANSP.INTERM.DE PASSAGEIRO	0,00	0,00	0,00	0,00
11221800	TAXA DE VISTORIA DOS TRANSP.INTERM.DE PASSAG.	448,00	0,00	0,00	0,00
11223000	TAXA DE FISCALIZ. E UTILIZ. DE SERV. PUBLICOS	616.968,52	0,00	0,00	0,00
13000000	RECEITA PATRIMONIAL	0,00	0,00	4.467.986,21	0,00
13100000	RECEITAS IMOBILIARIAS	0,00	0,00	1.631.175,43	0,00
13110000	ALUGUEIS	0,00	6.510,00	0,00	0,00
13150000	TAXA DE OCUPACAO DE IMOVEIS	0,00	1.624.665,43	0,00	0,00
13200000	RECEITAS DE VALORES MOBILIARIOS	0,00	0,00	2.107.863,87	0,00
13250000	REMUNERACAO DE DEPOSITOS BANCARIOS	0,00	2.107.863,87	0,00	0,00
13900000	OUTRAS RECEITAS PATRIMONIAIS	0,00	0,00	728.946,91	0,00
13900100	RECEITA PELO USO DE FAIXA DE DOMINIO DE RODOV	728.946,91	0,00	0,00	0,00
14000000	RECEITA AGROPECUARIA	0,00	0,00	92.518,40	0,00
14100000	RECEITA DE PRODUCAO VEGETAL	0,00	0,00	0,00	0,00
14900000	OUTRAS RECEITAS AGROPECUARIAS	0,00	0,00	92.518,40	0,00
16000000	RECEITA DE SERVICOS	0,00	0,00	66.062.761,67	0,00
16000100	SERVICOS COMERCIAIS	307.474,89	0,00	0,00	0,00
16000108	RECEITAS DE APOIO CULTURAL	287.474,89	0,00	0,00	0,00
16000199	OUTROS SERVICOS COMERCIAIS	20.000,00	0,00	0,00	0,00
16000500	SERVICOS DE SAUDE	14.734.378,95	0,00	0,00	0,00
16000501	SERVICOS HOSPITALARES	0,00	0,00	0,00	0,00
16000503	RECEITA DOS POSTOS AMBULATORIAIS-PAB	0,00	0,00	0,00	0,00
16000508	RECEITA DE MAC - VIGILANCIA SANITARIA	0,00	0,00	0,00	0,00
16000510	SERVICOS ODONTOLOGICOS	0,00	0,00	0,00	0,00
16000520	SERVICOS RADIOGRAFICOS E LABORATORIAIS	24,00	0,00	0,00	0,00
16000599	OUTROS SERVICOS DE SAUDE	14.734.354,95	0,00	0,00	0,00



CÓDIGO DA RECEITA	ESPECIFICAÇÃO	ALINEA E SUBALINEA	RUBRICA	ORIGEM E ESPECIE	CATEGORIA ECONOMICA
16001300	SERVICOS ADMINISTRATIVOS	645.278,62	0,00	0,00	0,00
16001301	SERVICOS DE INSCRICAO EM CONCURSOS PÚBLICOS	638.880,35	0,00	0,00	0,00
16001307	SERV.DE FOTOCOPIAS OU COPIAS HELIOGRAFICAS	27,00	0,00	0,00	0,00
16001399	OUTROS SERVICOS ADMINISTRATIVOS	6.371,27	0,00	0,00	0,00
16001400	SERVICOS DE INSPECAO E FISCALIZACAO-SCAM	800.053,65	0,00	0,00	0,00
16001600	SERVICOS EDUCACIONAIS	3.141.531,63	0,00	0,00	0,00
16001700	SERVICOS AGROPECUARIOS	0,00	0,00	0,00	0,00
16002000	SERV.DE CONSULT.,ASSIST.TEC.E ANAL.DE PROJETO	483.840,01	0,00	0,00	0,00
16002200	SERVICOS DE ESTUDOS E PESQUISAS	11.360,65	0,00	0,00	0,00
16002800	SERVIÇOS DE GEOPROCESSAMENTO	0,00	0,00	0,00	0,00
16003000	SERVICOS DE TRANSITO	45.938.843,27	0,00	0,00	0,00
16003001	TAXA DE EMPLACAMENTO DE VEICULOS	4.473.661,24	0,00	0,00	0,00
16003002	TAXA DE MATRICULAS DE CNH PROFISSIONAL	88.036,48	0,00	0,00	0,00
16003003	TAXA DE CREDENCIAMENTO DE AUTO ESCOLA	810,50	0,00	0,00	0,00
16003004	OUTRAS RECEITAS	2.296.902,25	0,00	0,00	0,00
16003005	EXAME DE VISTA	32,42	0,00	0,00	0,00
16003006	EXAMES DE SAUDE	92.442,64	0,00	0,00	0,00
16003008	EXAMES CLINICOS E PSICOTECNICOS	400.720,35	0,00	0,00	0,00
16003009	TAXA DE DEPOSITO DE VEICULOS	181.379,47	0,00	0,00	0,00
16003010	RESTR. FIDUC/RESERVA DOMINIO	1.744.830,56	0,00	0,00	0,00
16003011	RENOVACAO DE LICENCIAMENTO	16.989.899,05	0,00	0,00	0,00
16003012	TRANSFERENCIA DE PROPRIEDADE	4.686.948,54	0,00	0,00	0,00
16003013	2A VIA DO CRV	419.352,70	0,00	0,00	0,00
16003014	ALTERACAO DE DADOS	428.352,29	0,00	0,00	0,00
16003015	REABERTURA DE CHASSIS	15.918,22	0,00	0,00	0,00
16003018	AUTENTICACAO DO CRV	5.734,60	0,00	0,00	0,00
16003019	DADOS VEICULO/PROPRIETARIO	1.005,02	0,00	0,00	0,00
16003020	BAIXA DO VEICULO	972,60	0,00	0,00	0,00
16003021	RELACRE DE CHAPA	64,84	0,00	0,00	0,00
16003022	EXAME LEGISLACAO MECANICA	1.177.649,33	0,00	0,00	0,00
16003023	EXAME DE DIRECAO	1.427.434,57	0,00	0,00	0,00
16003024	EMISSAO DE 2A VIA DA CNH	187.922,53	0,00	0,00	0,00
16003025	RENOVACAO DA CNH	1.378.433,88	0,00	0,00	0,00
16003026	REGISTRO DA CNH	581.501,33	0,00	0,00	0,00
16003028	ESCOLHA DE PLACA ESPECIAL	287.500,56	0,00	0,00	0,00
16003029	PERICIA ACIDENTE	289.688,91	0,00	0,00	0,00
16003030	EXP; DADOS SEGURO	8.834,45	0,00	0,00	0,00
16003031	TAXA DE REBOQUE NO PERIMETRO URBANO	100.615,47	0,00	0,00	0,00
16003033	EXAME DE DIRECAO C-D-E	141.435,58	0,00	0,00	0,00
16003034	S. EXPEDIÇÃO PRONTUARIO CNH	15.966,85	0,00	0,00	0,00
16003035	ALTERACAO DE DADOS HABILITACAO	44.411,22	0,00	0,00	0,00
16003036	MULTA RECIBO	1.288.070,68	0,00	0,00	0,00

CÓDIGO DA RECEITA	ESPECIFICAÇÃO	ALINEA E SUBALINEA	RUBRICA	ORIGEM E ESPECIE	CATEGORIA ECONOMICA
16003037	MULTAS NOTA FISCAL	461.920,16	0,00	0,00	0,00
16003039	TARJETA	981,72	0,00	0,00	0,00
16003040	LACRE	753.269,40	0,00	0,00	0,00
16003041	FOTOS	457.658,18	0,00	0,00	0,00
16003042	D. PROCESSAMENTO	1.873.150,78	0,00	0,00	0,00
16003043	VISTORIA DE VEICULOS	2.595.186,41	0,00	0,00	0,00
16003050	CREDENCIAMENTO CASA DE PLACA (ANUAL)	7.294,50	0,00	0,00	0,00
16003051	RECEITA DE INSPECAO E FISCALIZACAO	17.355,30	0,00	0,00	0,00
16003052	BOLETIM DE OCORRENCIA/PERICIA	666,49	0,00	0,00	0,00
16003054	CARTEIRAS DE TAXISTAS	4.859,28	0,00	0,00	0,00
16003055	MULTAS DE RADAR	387.542,63	0,00	0,00	0,00
16003057	TAXA DE TERMINAL RODOVIARIO	120.567,04	0,00	0,00	0,00
16003058	RECEITA DE VENDAS DE EDITAL	0,00	0,00	0,00	0,00
16003059	CNH - DIFINITIVA - DETRAN	297.923,59	0,00	0,00	0,00
16003060	TAXA DE AUTORIZACAO PLACA EXPERIENCIA	194,52	0,00	0,00	0,00
16003061	TAXA DE BLOQUEIO ADMINISTRATIVO DE VEICULOS	68.584,51	0,00	0,00	0,00
16003062	TAXA DE BUSCA DE DOCUMENTOS ARQUIVADOS	0,00	0,00	0,00	0,00
16003063	TAXA DE CONSERV. E MANUTENCAO DE VIAS PUBLICA	125.004,92	0,00	0,00	0,00
16003064	CREDENCIAMENTO E RENOVAOAO DE CFC INSTRUTOR	113,47	0,00	0,00	0,00
16003065	CREDENCIAMENTO E RENOVAOAO DE CFC DIR. ENSINO	97,26	0,00	0,00	0,00
16003066	CREDENCIAMENTO E RENOVAOAO DE CFC DIR. GERAL	97,26	0,00	0,00	0,00
16003067	CREDENCIAMENTO E RENOVAOAO DE CMP-MEDICO	97,26	0,00	0,00	0,00
16003068	CREDENCIAMENTO E RENOVAOAO DE CMP - PSICOLOGO	16,21	0,00	0,00	0,00
16003070	EXPEDICAO CNH - COD 30050	0,00	0,00	0,00	0,00
16003071	TAXA DE POSTAGEM CNH/CRLV - COD 30051	0,00	0,00	0,00	0,00
16003074	TAXA DE REBOQUE PER.URBANO - COD.30054	1.014,30	0,00	0,00	0,00
16003082	DIGITALIZACAO DOC. ARQ. P/ PROC. - COD 30062	0,00	0,00	0,00	0,00
16003083	EMISSAO DE NADA CONSTA	8.462,95	0,00	0,00	0,00
16003084	TAXA DE CONCESSAO DE USO - BOX	256,00	0,00	0,00	0,00
17000000	TRANSFERENCIAS CORRENTES	0,00	0,00	6.699.117,24	0,00
17300000	TRANSFERENCIAS DE INSTITUICOES PRIVADAS	0,00	0,00	1.049.545,05	0,00
17600000	TRANSFERENCIAS DE CONVENIOS	0,00	0,00	5.649.572,19	0,00
17610000	TRANSFERENCIA CONVENIOS DA UNIAO E ENTIDADES	0,00	5.561.977,19	0,00	0,00
17610200	CONVENIOS DA UNIAO - PROGRAMAS DE EDUCACAO.	0,00	0,00	0,00	0,00
17619900	OUTROS TRANSFERENCIAS DE CONVENIO DA UNIAO	5.561.977,19	0,00	0,00	0,00
17640000	TRANSF. CONVENIOS DE INSTITUICOES PRIVADAS	0,00	87.595,00	0,00	0,00
19000000	OUTRAS RECEITAS CORRENTES	0,00	0,00	11.222.164,53	0,00
19100000	MULTAS E JUROS DE MORA	0,00	0,00	10.339.876,62	0,00
19110000	MULTAS E JUROS DE MORA S/ TRIBUTOS	0,00	0,00	0,00	0,00
19119900	JUROS DE MORA - OUTROS TRIBUTOS	0,00	0,00	0,00	0,00
19180000	MULTAS E JUROS DE MORA DE OUTRAS RECEITAS	0,00	290,09	0,00	0,00
19189900	OUTRAS MULTAS E JUROS DE MORA	290,09	0,00	0,00	0,00

CÓDIGO DA RECEITA	ESPECIFICAÇÃO	ALINEA E SUBALINEA	RUBRICA	ORIGEM E ESPECIE	CATEGORIA ECONOMICA
19190000	MULTAS DE OUTRAS ORIGENS	0,00	10.339.586,53	0,00	0,00
19191500	MULTAS PREVISTAS NA LEGISLACAO DE TRANSITO	10.275.852,03	0,00	0,00	0,00
19191600	MULTAS E JUR.MORA PREV. LEGISLAC. DE TRANSITO	0,00	0,00	0,00	0,00
19191900	MULTA P/ATRASO PRESTACAO CONTAS ADIANTAMENTO.	793,15	0,00	0,00	0,00
19192700	MULTAS E JUROS PREVISTOS EM CONTRATOS	62.941,35	0,00	0,00	0,00
19200000	INDENIZACOES E RESTITUICOES	0,00	0,00	882.287,91	0,00
19220000	RESTITUICOES	0,00	882.287,91	0,00	0,00
19220700	RESTITUICOES DE DESPESAS DE EXERC. ANTERIORES	12.266,38	0,00	0,00	0,00
19220800	RESSARCIMENTO DE CUSTOS DE PROCESSAMENTO	870.021,53	0,00	0,00	0,00
19229900	OUTRAS RESTITUICOES	0,00	0,00	0,00	0,00
19900000	RECEITAS DIVERSAS	0,00	0,00	0,00	0,00
19900300	RECEITA DECORR.DE ALIENCAO D/BENS APREENDIDOS	0,00	0,00	0,00	0,00
19900301	RECEITA DE LEILOES DE MERCADORIAS APREENDIDAS	0,00	0,00	0,00	0,00
20000000	RECEITAS DE CAPITAL	0,00	0,00	0,00	8.904.754,60
21000000	OPERACOES DE CREDITO	0,00	0,00	0,00	0,00
21100000	OPERACOES DE CREDITO INTERNAS	0,00	0,00	0,00	0,00
21190000	OUTRAS OPERACOES DE CREDITO INTERNAS	0,00	0,00	0,00	0,00
22000000	ALIENACAO DE BENS	0,00	0,00	0,00	0,00
22100000	ALIENACAO DE BENS MOVEIS	0,00	0,00	0,00	0,00
22190000	ALIENACAO DE OUTROS BENS MOVEIS	0,00	0,00	0,00	0,00
24000000	TRANSFERENCIAS DE CAPITAL	0,00	0,00	8.904.754,60	0,00
24200000	TRANSFERENCIAS INTERGOVERNAMENTAIS	0,00	0,00	0,00	0,00
24210000	TRANSFERENCIAS DA UNIAO	0,00	0,00	0,00	0,00
24219900	OUTRAS TRANSFERENCIAS DA UNIAO	0,00	0,00	0,00	0,00
24700000	TRANSFERENCIAS DE CONVENIOS	0,00	0,00	8.904.754,60	0,00
24710000	TRANSF.DE CONVENIOS DA UNIAO E SUAS ENTIDADES	0,00	8.904.754,60	0,00	0,00
24710200	CONVENIOS DA UNIAO - PROGRAMAS DE EDUCACAO.	0,00	0,00	0,00	0,00
24710400	CONVENIOS DA UNIAO - PROGR. DE MEIO AMBIENTE	150.000,00	0,00	0,00	0,00
24719900	OUTROS TRANSFERENCIAS DE CONVENIO DA UNIAO	8.754.754,60	0,00	0,00	0,00
70000000	RECEITAS CORRENTES - INTRA ORCAMENTARIAS	0,00	0,00	0,00	29.583.540,30
76000000	RECEITAS DE SERVICOS - INTRA-ORCAMENTARIA	0,00	0,00	29.234.240,30	0,00
76000500	SERV.DE SAUDE - OPER.INTRAORCAMENTARIAS	26.040.338,01	0,00	0,00	0,00
76000501	SERVICOS HOSPITALARES-OPER.INTRAORCAMENTARIA	16.068.875,20	0,00	0,00	0,00
76000504	SERV.AMBULATORIAIS - OPER.INTRAORCAMENTARIA	9.665.386,49	0,00	0,00	0,00
76000599	OUTROS SERVICOS DE SAUDE-OPER.INTRAORCAMENT.	306.076,32	0,00	0,00	0,00
76000800	SERVICOS DE PROCESSAM.DE DADOS-INTRA-ORCAM.	3.180.949,68	0,00	0,00	0,00
76001400	SERVICOS DE FISCALIZACAO - INTRA-ORCAMENTARIA	12.952,61	0,00	0,00	0,00
76001600	SERV.EDUCACIONAIS-OPERAC.INTRAORCAMENTARIAS	0,00	0,00	0,00	0,00
77000000	TRANSFERENCIAS CORRENTES - INTRA-ORCAMENTARIA	0,00	0,00	349.300,00	0,00
77600000	TRANSFERENCIAS DE CONVENIOS-OPERAC.INTRAORCAM	0,00	0,00	349.300,00	0,00
77620000	TRANSF. DE CONV. ESTADOS E ENTIDADES-INTRAORC	0,00	349.300,00	0,00	0,00
77629900	OUTRAS TRANSFERENCIAS DE CONVENIOS C/ ESTADOS	349.300,00	0,00	0,00	0,00

CÓDIGO DA RECEITA	ESPECIFICAÇÃO	ALINEA E SUBALINEA	RUBRICA	ORIGEM E ESPECIE	CATEGORIA ECONOMICA
79000000	OUTRAS RECEITAS CORRENTES INTRA ORCAMENTARIAS	0,00	0,00	0,00	0,00
79200000	INDENIZACOES E RESTITUICOES - INTRA-ORCAMENT.	0,00	0,00	0,00	0,00
79220000	RESTITUICOES	0,00	0,00	0,00	0,00
79220800	RESSARCIMENTO DE CUSTOS DE PROCESSAMENTO	0,00	0,00	0,00	0,00

## RESUMO

RECEITAS CORRENTES :		
RECEITA TRIBUTARIA		3.459.475,39
RECEITA PATRIMONIAL		4.467.986,21
RECEITA AGROPECUARIA		92.518,40
RECEITA DE SERVICOS		66.062.761,67
TRANSFERENCIAS CORRENTES		6.699.117,24
OUTRAS RECEITAS CORRENTES		11.222.164,53
RECEITAS CORRENTES - INTRA ORCAMENTARIAS		29.583.540,30
	TOTAL DO GRUPO:	121.587.563,74
RECEITAS DE CAPITAL :		
OPERACOES DE CREDITO		0,00
ALIENACAO DE BENS		0,00
TRANSFERENCIAS DE CAPITAL		8.904.754,60
	TOTAL DO GRUPO:	8.904.754,60
RECEITA TOTAL:		130.492.318,34



CODIGO	DESCRICAO	ELEMENTO DE DESPESA	MODALIDADE DE APLICACAO	CATEGORIA ECONOMICA E GRUPO DE DESPESA
300000	DESPESAS CORRENTES			314.733.428,52
310000	PESSOAL E ENCARGOS SOCIAIS			168.005.484,43
319000	APLICACOES DIRETAS		168.005.484,43	
319001	APOSENTADORIAS E REFORMAS	6.159.863,17		
319003	PENSOES	51.427,30		
319004	CONTRATACAO POR TEMPO DETERMINADO	1.524.706,11		
319009	SALARIO-FAMILIA	74.106,28		
319011	VENCIMENTOS E VANTAGENS FIXAS - PESSOAL CIVIL	132.496.797,64		
319012	VENCIMENTOS E VANTAGENS FIXAS - PES. MILITAR	122.249,43		
319013	OBRIGACOES PATRONAIS	16.402.134,49		
319016	OUTRAS DESPESAS VARIAVEIS - PESSOAL CIVIL	2.235.141,00		
319091	SENTENCAS JUDICIARIAS	277.975,69		
319092	DESPESAS DE EXERCICIOS ANTERIORES	1.039.836,81		
319094	INDENIZACOES E RESTITUICOES TRABALHISTAS	4.590,00		
319113	OBRIGACOES PATRONAIS - OP.INTRA-ORCAMENTARIAS	7.616.656,51		
320000	JUROS E ENCARGOS DA DIVIDA			0,00
329000	APLICACOES DIRETAS - OPER.INTRA-ORCAMENTARIAS		0,00	
329121	JUROS S/ DIVIDA P/ CONTRATO - OP.INTRA-ORCAM.	0,00		
330000	OUTRAS DESPESAS CORRENTES			146.727.944,09
332000	TRANSFERENCIAS A UNIAO		107.338,92	
332041	CONTRIBUICOES	15.419,32		
332093	INDENIZACOES E RESTITUICOES	91.919,60		
335000	TRANSFERENCIAS A INSTITUICOES PRIVADAS		119.680,20	
335041	CONTRIBUICOES	119.680,20		
339000	APLICACOES DIRETAS		146.500.924,97	
339014	DIARIAS - PESSOAL CIVIL	4.163.802,15		
339018	AUXILIO FINANCEIRO A ESTUDANTES	193.686,00		
339020	AUXILIO FINANCEIRO A PESQUISADORES	207.564,12		



CODIGO	DESCRICAO	ELEMENTO DE DESPESA	MODALIDADE DE APLICACAO	CATEGORIA ECONOMICA E GRUPO DE DESPESA
339030	MATERIAL DE CONSUMO	35.793.731,98		
339032	MATERIAL DE DISTRIBUICAO GRATUITA	445.900,00		
339033	PASSAGENS E DESPESAS COM LOCOMOCAO	709.063,62		
339035	SERVICOS DE CONSULTORIA	1.369.890,80		
339036	OUTROS SERVICOS DE TERCEIROS - PESSOA FISICA	13.486.908,90		
339037	LOCACAO DE MAO-DE-OBRA	11.542.736,67		
339039	OUTROS SERVICOS DE TERCEIROS-PESSOA JURIDICA	65.870.840,76		
339046	AUXILIO ALIMENTACAO	154.335,40		
339047	OBRIGACOES TRIBUTARIAS E CONTRIBUTIVAS	2.579.533,80		
339091	SENTENCAS JUDICIAIS	95.093,07		
339092	DESPESAS DE EXERCICIOS ANTERIORES	2.098.759,43		
339093	INDENIZACOES E RESTITUICOES	2.300.582,28		
339139	OUTROS SERV.DE TERC.- PES. JUR. OP. INTRA-ORC	3.621.016,14		
339141	CONTRIBUICOES	1.860.333,37		
339147	OBRIG.TRIBUT.E CONTRIB-OP.INTRA-ORCAMENTARIAS	6.551,60		
339192	DESPESAS DE EXERCICIOS ANTERIORES	594,88		
400000	DESPESAS DE CAPITAL			162.087.909,71
440000	INVESTIMENTOS			157.168.064,63
442000	TRANSFERENCIAS A UNIAO		147.112,94	
442093	INDENIZACOES E RESTITUICOES	147.112,94		
449000	APLICACOES DIRETAS		157.020.951,69	
449051	OBRAS E INSTALACOES	149.415.959,00		
449052	EQUIPAMENTOS E MATERIAL PERMANENTE	7.204.286,98		
449092	DESPESAS DE EXERCICIOS ANTERIORES	399.525,71		
449093	INDENIZACOES E RESTITUICOES	1.180,00		
450000	INVERSOES FINANCEIRAS			4.919.845,08
459000	APLICACOES DIRETAS		4.919.845,08	
459061	AQUISICAO DE IMOVEIS	4.919.845,08		



CODIGO	DESCRICAO	ELEMENTO DE DESPESA	MODALIDADE DE APLICAÇÃO	CATEGORIA ECONÔMICA E GRUPO DE DESPESA
460000	AMORTIZACAO DA DIVIDA			0,00
469000	APLICACOES DIRETAS - OPER.INTRA-ORCAMENTARIAS		0,00	
469171	PRINCIPAL DA DIVIDA CONTRATUAL RESGATADO-RPPS	0,00		
TOTAL:				476.821.338,23



GOVERNO DO ESTADO DE ALAGOAS  
SECRETARIA DE ESTADO DA FAZENDA  
SUPERINTENDENCIA DO TESOIRO ESTADUAL

DEMONST.DA DESP.DO EST.DISCRIM. A NIVEL DE PROGRAMAS  
AUTARQUIA  
ANEXO 07

EMITIDO EM: 28/03/2011 - 03:56  
PAGINA: 1 / 5  
EXERCICIO: 2010

CODIGO	DESCRICAO	PROJETOS	ATIVIDADES	TOTAL
04	ADMINISTRACAO	19.150.399,04	36.719.622,19	55.870.021,23
04 122	ADMINISTRACAO GERAL	227.044,64	36.719.622,19	36.946.666,83
04 122 0004	ADMINISTRACAO	0,00	36.592.839,01	36.592.839,01
04 122 0004 2001	MANUTENCAO DAS ATIVIDADES DO ORGAO	0,00	21.179.734,75	21.179.734,75
04 122 0004 2002	MANUTENCAO DO GABINETE	0,00	6.358,76	6.358,76
04 122 0004 2057	ENCARGOS CENTRALIZADO DA ADMINISTRACAO GERAL	0,00	13.867.134,79	13.867.134,79
04 122 0004 2093	MANUTENCAO DAS COORDENADORIAS SETORIAIS	0,00	1.539.610,71	1.539.610,71
04 122 0088	PROGRAMA DE DESENVOLVIMENTO TECNOLÓGICO E DE INFRA	227.044,64	126.783,18	353.827,82
04 122 0088 1198	INFRA-ESTRUTURA FISICA DO DETRAN	227.044,64	0,00	227.044,64
04 122 0088 2234	TREINAMENTO E DESENVOLVIMENTO DE PESSOAL	0,00	126.783,18	126.783,18
04 126	TECNOLOGIA DA INFORMACAO	17.075.070,67	0,00	17.075.070,67
04 126 0004	ADMINISTRACAO	59.911,00	0,00	59.911,00
04 126 0004 1062	CONSTRUCAO E AMPLIACAO DO PREDIO SEDE DO ITEC	59.911,00	0,00	59.911,00
04 126 0041	INOVACAO E GESTAO DA GOVERNANCA ELETRÔNICA	16.678.749,83	0,00	16.678.749,83
04 126 0041 1070	IMPLEMENTACAO DA REDE INTEGRADA CONVERGENTE E MULT	13.599.384,79	0,00	13.599.384,79
04 126 0041 1187	MODERNIZACAO DA ESTRUTURA DE TI DO ESTADO DE ALAGO	1.898.301,32	0,00	1.898.301,32
04 126 0041 1265	DESENVOLVIMENTO E GESTAO DE SOLUCOES DE INFORMÁTIC	1.052.906,58	0,00	1.052.906,58
04 126 0041 1275	DESENVOLVIMENTO E IMPLANTACAO DA GOVERNANCA ELETRÔ	128.157,14	0,00	128.157,14
04 126 0088	PROGRAMA DE DESENVOLVIMENTO TECNOLÓGICO E DE INFRA	328.409,84	0,00	328.409,84
04 126 0088 1258	PROJETOS DE APORTE TECNOLÓGICO	328.409,84	0,00	328.409,84
04 126 0152	PROGRAMA DE MOBILIZACAO PARA O DESENVOLVIMENTO DOS	8.000,00	0,00	8.000,00
04 126 0152 1414	IMPLEMENTACAO DOS ARRANJOS PRODUTIVOS LOCAIS NA TE	8.000,00	0,00	8.000,00
04 130	ADMINISTRACAO DE CONCESSOES	1.848.283,73	0,00	1.848.283,73
04 130 0195	REGULACAO DOS SERVICOS DELEGADOS/CONCEDIDO	1.848.283,73	0,00	1.848.283,73
04 130 0195 1551	CAPACITACAO E TREINAMENTOS EM RH	16.652,32	0,00	16.652,32
04 130 0195 1552	CAPACITAR OS AUTORIZADOS E PERMISSONÁRIOS DA ARSA	9.170,86	0,00	9.170,86
04 130 0195 1610	FISCALIZACAO DOS SERVICOS/ENERGIA/GÁS/SANEAMENTO	1.822.460,55	0,00	1.822.460,55
06	SEGURANCA PUBLICA	1.898.332,22	40.646.589,94	42.544.922,16
06 122	ADMINISTRACAO GERAL	0,00	40.577.118,27	40.577.118,27
06 122 0004	ADMINISTRACAO	0,00	40.577.118,27	40.577.118,27
06 122 0004 2165	MANUTENCAO DAS ATIVIDADES DO ORGAO	0,00	37.558.051,42	37.558.051,42
06 122 0004 2275	AMPLIACAO DE EQUIPAMENTOS	0,00	3.019.066,85	3.019.066,85
06 125	NORMATIZACAO E FISCALIZACAO	1.869.262,22	0,00	1.869.262,22
06 125 0087	PROGRAMA DE SEGURANCA E EDUCACAO DE TRÂNSITO	1.869.262,22	0,00	1.869.262,22
06 125 0087 1211	ELABORACAO E IMPLEMENTACAO DE PROJETOS DE ENGENHAR	24.735,00	0,00	24.735,00
06 125 0087 1212	ELABORACAO E IMPLEMENTACAO DE PLANOS, PROGRAMAS E	1.844.527,22	0,00	1.844.527,22
06 183	INFORMACAO E INTELIGENCIA	3.800,00	0,00	3.800,00
06 183 0087	PROGRAMA DE SEGURANCA E EDUCACAO DE TRÂNSITO	3.800,00	0,00	3.800,00
06 183 0087 1213	PROJETO DE CAPACITACAO DOS AGENTES DA AUTORIDADE D	3.800,00	0,00	3.800,00
06 367	EDUCACAO ESPECIAL	25.270,00	69.471,67	94.741,67
06 367 0087	PROGRAMA DE SEGURANCA E EDUCACAO DE TRÂNSITO	25.270,00	69.471,67	94.741,67





GOVERNO DO ESTADO DE ALAGOAS  
SECRETARIA DE ESTADO DA FAZENDA  
SUPERINTENDENCIA DO TESOIRO ESTADUAL

DEMONST.DA DESP.DO EST.DISCIM. A NIVEL DE PROGRAMAS  
AUTARQUIA  
ANEXO 07

EMITIDO EM: 28/03/2011 - 03:56  
PAGINA: 2 / 5  
EXERCICIO: 2010

CODIGO				DESCRICAO	PROJETOS	ATIVIDADES	TOTAL
06	367	0087	1153	EDUCACAO DE TRÂNSITO NAS ESCOLAS	25.270,00	0,00	25.270,00
06	367	0087	4067	CAMPANHAS EDUCATIVAS	0,00	69.471,67	69.471,67
10				SAUDE	125.542,46	144.142.756,28	144.268.298,74
10	122			ADMINISTRACAO GERAL	0,00	91.241.198,96	91.241.198,96
10	122	0004		ADMINISTRACAO	0,00	91.241.198,96	91.241.198,96
10	122	0004	2001	MANUTENCAO DAS ATIVIDADES DO ORGAO	0,00	91.241.198,96	91.241.198,96
10	301			ATENCAO BASICA	0,00	1.984.909,62	1.984.909,62
10	301	0004		ADMINISTRACAO	0,00	1.984.909,62	1.984.909,62
10	301	0004	2021	ENCARGOS CENTRALIZADOS - SAUDE	0,00	1.984.909,62	1.984.909,62
10	302			ASSISTENCIA HOSPITALAR E AMBULATORI	0,00	49.274.427,36	49.274.427,36
10	302	0004		ADMINISTRACAO	0,00	49.274.427,36	49.274.427,36
10	302	0004	2153	MANUTENCAO DO HOSPITAL ESCOLA DR. JOSE CARNEIRO	0,00	248.803,12	248.803,12
10	302	0004	2154	MANUTENCAO DA MATERNIDADE ESCOLA SANTA MONICA	0,00	18.724.768,43	18.724.768,43
10	302	0004	2155	MANUTENCAO DO HOSPITAL ESCOLA PORTUGAL RAMALHO	0,00	6.203.611,71	6.203.611,71
10	302	0004	2157	MANUTENCAO DO HOSPITAL ESCOLA DR HELVIO AUTO	0,00	7.472.970,86	7.472.970,86
10	302	0004	2212	ASSISTENCIA MEDICA-HOSPITALAR, ODONTOLOGICA E PSIC	0,00	16.115.681,71	16.115.681,71
10	302	0004	2374	MANUTENCAO DAS ATIVIDADES DOS AMBULATORIOS	0,00	508.591,53	508.591,53
10	303			SUPORTE PROFILATICO E TERAPEUTICO	0,00	1.410.136,66	1.410.136,66
10	303	0004		ADMINISTRACAO	0,00	1.410.136,66	1.410.136,66
10	303	0004	2255	MANUTENCAO DO CENTRO DE PATOLOGIA E MEDICINA LABOR	0,00	1.410.136,66	1.410.136,66
10	364			ENSINO SUPERIOR	125.542,46	0,00	125.542,46
10	364	0025		FORTALECER O ENSINO SUPERIOR	125.542,46	0,00	125.542,46
10	364	0025	1047	MODERNIZACAO FISICA E TECNOLOGICA DAS UNIDADES DA	125.542,46	0,00	125.542,46
10	571			DESENVOLVIMENTO CIENTIFICO	0,00	232.083,68	232.083,68
10	571	0004		ADMINISTRACAO	0,00	232.083,68	232.083,68
10	571	0004	2256	MANUTENCAO DO SERVICO DE VERIFICACAO DE OBITO	0,00	232.083,68	232.083,68
12				EDUCACAO	1.804.607,41	22.871.000,92	24.675.608,33
12	122			ADMINISTRACAO GERAL	0,00	699.328,75	699.328,75
12	122	0004		ADMINISTRACAO	0,00	699.328,75	699.328,75
12	122	0004	2066	ENCARGOS CENTRALIZADO DA EDUCACAO	0,00	699.328,75	699.328,75
12	363			ENSINO PROFISSIONAL	549.937,42	0,00	549.937,42
12	363	0013		EXPANDIR A EDUCACAO PROFISSIONAL E QUALIFICACAO DA	549.937,42	0,00	549.937,42
12	363	0013	1007	FORMACAO DE PROFISSIONAIS DE NIVEL TECNICO EM SAUD	454.681,61	0,00	454.681,61
12	363	0013	1008	MODERNIZACAO FISICA E TECNOLOGICA DO COMPLEXO UNCI	95.255,81	0,00	95.255,81
12	364			ENSINO SUPERIOR	1.254.669,99	22.171.672,17	23.426.342,16
12	364	0004		ADMINISTRACAO	0,00	21.782.311,70	21.782.311,70
12	364	0004	2264	MANUTENCAO DAS ATIVIDADES DA REITORIA	0,00	46.755,76	46.755,76
12	364	0004	2332	MANUTENCAO DA REITORIA	0,00	71.245,16	71.245,16
12	364	0004	2333	MANUTENCAO DA PRO-REITORIA DE PLANEJAMENTO E GESTA	0,00	28.370,94	28.370,94
12	364	0004	2334	MANUTENCAO DA PRO-REITORIA DE PESQUISA E POS-GRADU	0,00	22.127,72	22.127,72
12	364	0004	2335	MANUTENCAO DA PRO-REITORIA DE GRADUACAO	0,00	24.601,40	24.601,40



GOVERNO DO ESTADO DE ALAGOAS  
SECRETARIA DE ESTADO DA FAZENDA  
SUPERINTENDENCIA DO TESOIRO ESTADUAL

DEMONST.DA DESP.DO EST.DISCRIM. A NIVEL DE PROGRAMAS  
AUTARQUIA  
ANEXO 07

EMITIDO EM: 28/03/2011 - 03:56  
PAGINA: 3 / 5  
EXERCICIO: 2010

CODIGO				DESCRICAO	PROJETOS	ATIVIDADES	TOTAL
12	364	0004	2336	MANUTENCAO DA PRO-REITORIA DE DESENVOLVIMENTO HUM	0,00	16.731,82	16.731,82
12	364	0004	2337	MANUTENCAO DO CAMPUS I	0,00	137.361,87	137.361,87
12	364	0004	2338	MANUTENCAO DO CAMPUS II	0,00	37.139,59	37.139,59
12	364	0004	2339	MANUTENCAO DO CAMPUS III	0,00	91.103,44	91.103,44
12	364	0004	2340	MANUTENCAO DO CAMPUS IV	0,00	30.848,98	30.848,98
12	364	0004	2341	MANUTENCAO DO CAMPUS V	0,00	24.907,28	24.907,28
12	364	0004	2342	MANUTENCAO DAS ATIVIDADES DA ESTRUTURA GERAL	0,00	19.145.912,53	19.145.912,53
12	364	0004	2373	MANUTENCAO DAS ATIVIDADES DAS PRO-REITORIAS	0,00	2.105.205,21	2.105.205,21
12	364	0022		AMPLIAR A INTERIORIZACAO DO ENSINO SUPERIOR	490.341,40	0,00	490.341,40
12	364	0022	1612	OFERTA DE NOVOS CURSOS DE GRADUACAO	490.341,40	0,00	490.341,40
12	364	0023		MODERNIZAR O ENSINO SUPERIOR	257.859,73	377.118,41	634.978,14
12	364	0023	1138	MODERNIZACAO DA ESTRUTURA FISICA DOS CAMPI	163.779,43	0,00	163.779,43
12	364	0023	1143	CAPACITACAO DO CORPO DOCENTE DE POS GRADUACAO	43.962,40	0,00	43.962,40
12	364	0023	1144	GRADUACAO DE PROFESSORES DAS REDES MUNICIPAL E ES	50.117,90	0,00	50.117,90
12	364	0023	4324	EXTENSAO UNIVERSITÁRIA	0,00	377.118,41	377.118,41
12	364	0025		FORTALECER O ENSINO SUPERIOR	506.468,86	0,00	506.468,86
12	364	0025	1030	IMPLANTACAO DE CURSOS DE POS-GRADUACAO	473.816,42	0,00	473.816,42
12	364	0025	1032	EQUIPAMENTOS PARA AS UNIDADES UNIVERSITÁRIAS	32.652,44	0,00	32.652,44
12	364	0093		MANUTENCAO DAS ATIVIDADES DA UNEAL	0,00	12.242,06	12.242,06
12	364	0093	2233	MANUTENCAO DA PRO-REITORIA DE EXTENSAO	0,00	12.242,06	12.242,06
13				CULTURA	960.659,21	17.950,71	978.609,92
13	122			ADMINISTRACAO GERAL	0,00	17.950,71	17.950,71
13	122	0004		ADMINISTRACAO	0,00	17.950,71	17.950,71
13	122	0004	2049	MANUTENCAO DE ATIVIDADES CULTURAIS	0,00	17.950,71	17.950,71
13	392			DIFUSAO CULTURAL	960.659,21	0,00	960.659,21
13	392	0179		PROGRAMA DE MODERNIZACAO, AMPLIACAO E EXPANSAO CU	960.659,21	0,00	960.659,21
13	392	0179	1499	RECUPERACAO DO TEATRO DEODORO	595.964,71	0,00	595.964,71
13	392	0179	1681	TEATRO DEODORO-100 ANOS DE ARTE	364.694,50	0,00	364.694,50
18				GESTAO AMBIENTAL	863.559,34	6.357.988,33	7.221.547,67
18	122			ADMINISTRACAO GERAL	0,00	6.357.988,33	6.357.988,33
18	122	0004		ADMINISTRACAO	0,00	6.357.988,33	6.357.988,33
18	122	0004	2001	MANUTENCAO DAS ATIVIDADES DO ORGAO	0,00	6.357.988,33	6.357.988,33
18	542			CONTROLE AMBIENTAL	863.559,34	0,00	863.559,34
18	542	0208		SUSTENTABILIDADE AMBIENTAL DO ESTADO DE ALAGOAS	176.162,21	0,00	176.162,21
18	542	0208	1582	MONITORAMENTO AMBIENTAL	17.786,31	0,00	17.786,31
18	542	0208	1584	EDUCACAO AMBIENTAL	19.982,80	0,00	19.982,80
18	542	0208	1586	ZONEAMENTO AMBIENTAL	134.442,91	0,00	134.442,91
18	542	0208	1588	PLANOS BÁSICOS AMBIENTAIS	3.950,19	0,00	3.950,19
18	542	0210		PROTECAO AMBIENTAL	687.397,13	0,00	687.397,13
18	542	0210	1589	RECUPERACAO AMBIENTAL	315.162,00	0,00	315.162,00
18	542	0210	1590	CONTROLE DE ATIVIDADES POTENCIALMENTE POLUIDORAS	258.793,23	0,00	258.793,23



GOVERNO DO ESTADO DE ALAGOAS  
SECRETARIA DE ESTADO DA FAZENDA  
SUPERINTENDENCIA DO TESOIRO ESTADUAL

DEMONST.DA DESP.DO EST.DISCRIM. A NIVEL DE PROGRAMAS  
AUTARQUIA  
ANEXO 07

EMITIDO EM: 28/03/2011 - 03:56  
PAGINA: 4 / 5  
EXERCICIO: 2010

CODIGO				DESCRICAO	PROJETOS	ATIVIDADES	TOTAL
18	542	0210	1591	IDENTIFICACAO DOS PASSIVOS AMBIENTAIS	113.441,90	0,00	113.441,90
19				CIENCIAS E TECNOLOGIA	3.442.602,94	0,00	3.442.602,94
19	126			TECNOLOGIA DA INFORMACAO	3.442.602,94	0,00	3.442.602,94
19	126	0041		INOVACAO E GESTAO DA GOVERNANCA ELETRÔNICA	3.442.602,94	0,00	3.442.602,94
19	126	0041	1713	IMPLANTACAO DE TELECENTRO	741.897,00	0,00	741.897,00
19	126	0041	1714	ALFABETIZACAO DIGITAL E EMPREENDEDORISMO	2.700.705,94	0,00	2.700.705,94
20				AGRICULTURA	1.796.417,16	6.829.638,72	8.626.055,88
20	122			ADMINISTRACAO GERAL	8.789,50	6.829.638,72	6.838.428,22
20	122	0004		ADMINISTRACAO	8.789,50	6.829.638,72	6.838.428,22
20	122	0004	1549	IMPLEMENTACAO DO NÚCLEO DE INFORMÁTICA	8.789,50	0,00	8.789,50
20	122	0004	2001	MANUTENCAO DAS ATIVIDADES DO ORGAO	0,00	6.829.638,72	6.829.638,72
20	306			ALIMENTACAO E NUTRICAO	857.056,51	0,00	857.056,51
20	306	0136		IMPLANTACAO DE MERCADOS DE ABASTECIMENTOS	28.636,55	0,00	28.636,55
20	306	0136	1328	CONSTRUCAO DE MERCADOS ATACADISTAS-CEASA	28.636,55	0,00	28.636,55
20	306	0142		INCENTIVO A COMERCIALIZACAO	337.135,49	0,00	337.135,49
20	306	0142	1367	INCENTIVO A COMERCIALIZACAO COMPETITIVA	337.135,49	0,00	337.135,49
20	306	0143		DEFESA AGROPECUARIA	491.284,47	0,00	491.284,47
20	306	0143	1372	MANUTENCAO DOS SERVICOS DE INSPECAO E FISCALIZACA	491.284,47	0,00	491.284,47
20	603			DEFESA SANITARIA VEGETAL	76.608,20	0,00	76.608,20
20	603	0143		DEFESA AGROPECUARIA	76.608,20	0,00	76.608,20
20	603	0143	1370	DEFESA SANITÁRIA VEGETAL	76.608,20	0,00	76.608,20
20	604			DEFESA SANITARIA ANIMAL	196.881,76	0,00	196.881,76
20	604	0143		DEFESA AGROPECUARIA	196.881,76	0,00	196.881,76
20	604	0143	1373	DEFESA SANITÁRIA ANIMAL	196.881,76	0,00	196.881,76
20	631			REFORMA AGRARIA	657.081,19	0,00	657.081,19
20	631	0095		REESTRUTURACAO FUNDIARIA	494.714,59	0,00	494.714,59
20	631	0095	1531	CADASTRO FUNDIÁRIO	223.310,00	0,00	223.310,00
20	631	0095	1533	REGULARIZACAO DE IMOVEIS	62.485,61	0,00	62.485,61
20	631	0095	1534	REGULARIZACAO DE ASSENTAMENTO	107.736,14	0,00	107.736,14
20	631	0095	1535	MEDIACAO DE CONFLITOS AGRÁRIOS	53.973,15	0,00	53.973,15
20	631	0095	1542	APOIO ÀS FAMILIAS NA ORGANIZACAO AGRÁRIA	47.209,69	0,00	47.209,69
20	631	0098		CIDADANIA NO CAMPO	162.366,60	0,00	162.366,60
20	631	0098	1543	DESENVOLVIMENTO DE COMUNIDADES	150.284,60	0,00	150.284,60
20	631	0098	1546	CAPACITACAO DE TECNICOS E COMUNIDADES ASSISTIDAS P	6.762,00	0,00	6.762,00
20	631	0098	1548	PROMOCAO INSTITUCIONAL	5.320,00	0,00	5.320,00
23				COMERCIO E SERVICOS	0,00	4.173.141,36	4.173.141,36
23	122			ADMINISTRACAO GERAL	0,00	4.173.141,36	4.173.141,36
23	122	0004		ADMINISTRACAO	0,00	4.173.141,36	4.173.141,36
23	122	0004	2001	MANUTENCAO DAS ATIVIDADES DO ORGAO	0,00	4.173.141,36	4.173.141,36
24				COMUNICACOES	837.237,95	0,00	837.237,95
24	392			DIFUSAO CULTURAL	837.237,95	0,00	837.237,95



GOVERNO DO ESTADO DE ALAGOAS  
SECRETARIA DE ESTADO DA FAZENDA  
SUPERINTENDENCIA DO TESOIRO ESTADUAL

DEMONST.DA DESP.DO EST.DISCIM. A NIVEL DE PROGRAMAS  
AUTARQUIA  
ANEXO 07

EMITIDO EM: 28/03/2011 - 03:56  
PAGINA: 5 / 5  
EXERCICIO: 2010

CODIGO			DESCRICAO	PROJETOS	ATIVIDADES	TOTAL
24	392	0035	COMUNICACAO PARA TODOS COM IDENTIDADE CULTURAL	837.237,95	0,00	837.237,95
24	392	0035	1058 AMPLIACAO E QUALIFICACAO DOS SINAIS DE COBERTURA D	59.664,00	0,00	59.664,00
24	392	0035	1059 REFORMA E REAPARELHAMENTO DOS VEICULOS DE COMUNICA	723.596,75	0,00	723.596,75
24	392	0035	1060 OPERACIONALIZACAO DE POLITICAS DE APOIO À CULTURA	31.210,50	0,00	31.210,50
24	392	0035	1061 CAPACITACAO EM RECURSOS HUMANOS	22.766,70	0,00	22.766,70
26			TRANSPORTES	156.886.354,42	26.848.197,22	183.734.551,64
26	122		ADMINISTRACAO GERAL	0,00	26.848.197,22	26.848.197,22
26	122	0004	ADMINISTRACAO	0,00	26.848.197,22	26.848.197,22
26	122	0004	2001 MANUTENCAO DAS ATIVIDADES DO ORGAO	0,00	26.028.492,76	26.028.492,76
26	122	0004	2060 ENCARGOS DE EXERCICIOS ENCERRADOS	0,00	819.704,46	819.704,46
26	782		TRANSPORTE RODOVIARIO	156.886.354,42	0,00	156.886.354,42
26	782	0004	ADMINISTRACAO	718.730,10	0,00	718.730,10
26	782	0004	1621 MODERNIZACAO DE EDIFICIOS PÚBLICOS	718.730,10	0,00	718.730,10
26	782	0026	INFRAESTRUTURA DE TRANSPORTES	156.167.624,32	0,00	156.167.624,32
26	782	0026	1195 CONSTRUCAO DE RODOVIAS	26.826.690,19	0,00	26.826.690,19
26	782	0026	1196 RESTAURACAO DE RODOVIAS	67.868.498,77	0,00	67.868.498,77
26	782	0026	1197 CONSERVACAO DE RODOVIAS	57.495.615,78	0,00	57.495.615,78
26	782	0026	1199 IMPLANTACAO E CONSERVACAO DE OBRAS DE ARTE ESPECIAL	79.247,86	0,00	79.247,86
26	782	0026	1623 ELABORACAO DE ESTUDOS E PROJETOS RODOVIÁRIOS	342.710,11	0,00	342.710,11
26	782	0026	1656 RESTAURACAO DA RODOVIA AL 105, TRECHO: MATRIZ DO C	3.554.861,61	0,00	3.554.861,61
28			ENCARGOS ESPECIAIS	0,00	448.740,41	448.740,41
28	843		SERVICO DA DIVIDA INTERNA	0,00	356.820,81	356.820,81
28	843	0000	PROGRAMAS ESPECIAIS	0,00	228,01	228,01
28	843	0000	0004 CUMPRIMENTO DE DECISOES JUDICIAIS	0,00	228,01	228,01
28	843	0004	ADMINISTRACAO	0,00	356.592,80	356.592,80
28	843	0004	2277 CUMPRIMENTOS DE DECISOES JUDICIAIS	0,00	356.592,80	356.592,80
28	843	0004	2278 CONTRIBUICAO PATRONAL (RPPS) DE EXERCICIOS ANTERIO	0,00	0,00	0,00
28	846		OUTROS ENCARGOS ESPECIAIS	0,00	91.919,60	91.919,60
28	846	0000	PROGRAMAS ESPECIAIS	0,00	91.919,60	91.919,60
28	846	0000	0054 DEVOLUCAO DE SALDO DE RECURSOS DE CONVENIO	0,00	91.919,60	91.919,60
TOTAL:				187.765.712,15	289.055.626,08	476.821.338,23



GOVERNO DO ESTADO DE ALAGOAS  
SECRETARIA DE ESTADO DA FAZENDA  
SUPERINTENDENCIA DO TESOUREO ESTADUAL

DEMONSTRATIVO DA DESPESA POR FUNCOES, SUB FUNCAO E PROGRAMAS  
AUTARQUIA  
ANEXO 08 DA LEI 4.320/64

EMITIDO EM: 28/03/2011 - 03:58  
PAGINA: 1 / 5  
EXERCICIO: 2010

FUN	SUBF	PROG	P/A	DESCRICAO	ORDINARIO	VINCULADO	TOTAL
04				ADMINISTRACAO	48.987.068,67	6.882.952,56	55.870.021,23
04	122			ADMINISTRACAO GERAL	35.584.234,30	1.362.432,53	36.946.666,83
04	122	0004		ADMINISTRACAO	35.584.234,30	1.008.604,71	36.592.839,01
04	122	0004	2001	MANUTENCAO DAS ATIVIDADES DO ORGAO	20.847.750,11	331.984,64	21.179.734,75
04	122	0004	2002	MANUTENCAO DO GABINETE	0,00	6.358,76	6.358,76
04	122	0004	2057	ENCARGOS CENTRALIZADO DA ADMINISTRACAO GERAL	13.867.134,79	0,00	13.867.134,79
04	122	0004	2093	MANUTENCAO DAS COORDENADORIAS SETORIAIS	869.349,40	670.261,31	1.539.610,71
04	122	0088		PROGRAMA DE DESENVOLVIMENTO TECNOLÓGICO E DE INFRA	0,00	353.827,82	353.827,82
04	122	0088	1198	INFRA-ESTRUTURA FISICA DO DETRAN	0,00	227.044,64	227.044,64
04	122	0088	2234	TREINAMENTO E DESENVOLVIMENTO DE PESSOAL	0,00	126.783,18	126.783,18
04	126			TECNOLOGIA DA INFORMACAO	13.372.779,41	3.702.291,26	17.075.070,67
04	126	0004		ADMINISTRACAO	25.000,00	34.911,00	59.911,00
04	126	0004	1062	CONSTRUCAO E AMPLIACAO DO PREDIO SEDE DO ITEC	25.000,00	34.911,00	59.911,00
04	126	0041		INOVACAO E GESTAO DA GOVERNANCA ELETRÔNICA	13.339.779,41	3.338.970,42	16.678.749,83
04	126	0041	1070	IMPLEMENTACAO DA REDE INTEGRADA CONVERGENTE E MULT	12.410.770,06	1.188.614,73	13.599.384,79
04	126	0041	1187	MODERNIZACAO DA ESTRUTURA DE TI DO ESTADO DE ALAGO	167.706,00	1.730.595,32	1.898.301,32
04	126	0041	1265	DESENVOLVIMENTO E GESTAO DE SOLUCOES DE INFORMÁTIC	640.346,21	412.560,37	1.052.906,58
04	126	0041	1275	DESENVOLVIMENTO E IMPLANTACAO DA GOVERNANCA ELETRÔ	120.957,14	7.200,00	128.157,14
04	126	0088		PROGRAMA DE DESENVOLVIMENTO TECNOLÓGICO E DE INFRA	0,00	328.409,84	328.409,84
04	126	0088	1258	PROJETOS DE APORTE TECNOLÓGICO	0,00	328.409,84	328.409,84
04	126	0152		PROGRAMA DE MOBILIZACAO PARA O DESENVOLVIMENTO DOS	8.000,00	0,00	8.000,00
04	126	0152	1414	IMPLEMENTACAO DOS ARRANJOS PRODUTIVOS LOCAIS NA TE	8.000,00	0,00	8.000,00
04	130			ADMINISTRACAO DE CONCESSOES	30.054,96	1.818.228,77	1.848.283,73
04	130	0195		REGULACAO DOS SERVICOS DELEGADOS/CONCEDIDO	30.054,96	1.818.228,77	1.848.283,73
04	130	0195	1551	CAPACITACAO E TREINAMENTOS EM RH	0,00	16.652,32	16.652,32
04	130	0195	1552	CAPACITAR OS AUTORIZADOS E PERMISSONÁRIOS DA ARSA	0,00	9.170,86	9.170,86
04	130	0195	1610	FISCALIZACAO DOS SERVICOS/ENERGIA/GÁS/SANEAMENTO	30.054,96	1.792.405,59	1.822.460,55
06				SEGURANCA PUBLICA	0,00	42.544.922,16	42.544.922,16
06	122			ADMINISTRACAO GERAL	0,00	40.577.118,27	40.577.118,27
06	122	0004		ADMINISTRACAO	0,00	40.577.118,27	40.577.118,27
06	122	0004	2165	MANUTENCAO DAS ATIVIDADES DO ORGAO	0,00	37.558.051,42	37.558.051,42
06	122	0004	2275	AMPLIACAO DE EQUIPAMENTOS	0,00	3.019.066,85	3.019.066,85
06	125			NORMATIZACAO E FISCALIZACAO	0,00	1.869.262,22	1.869.262,22
06	125	0087		PROGRAMA DE SEGURANCA E EDUCACAO DE TRÂNSITO	0,00	1.869.262,22	1.869.262,22
06	125	0087	1211	ELABORACAO E IMPLEMENTACAO DE PROJETOS DE ENGENHAR	0,00	24.735,00	24.735,00
06	125	0087	1212	ELABORACAO E IMPLEMENTACAO DE PLANOS, PROGRAMAS E	0,00	1.844.527,22	1.844.527,22
06	183			INFORMACAO E INTELIGENCIA	0,00	3.800,00	3.800,00
06	183	0087		PROGRAMA DE SEGURANCA E EDUCACAO DE TRÂNSITO	0,00	3.800,00	3.800,00
06	183	0087	1213	PROJETO DE CAPACITACAO DOS AGENTES DA AUTORIDADE D	0,00	3.800,00	3.800,00
06	367			EDUCACAO ESPECIAL	0,00	94.741,67	94.741,67
06	367	0087		PROGRAMA DE SEGURANCA E EDUCACAO DE TRÂNSITO	0,00	94.741,67	94.741,67



GOVERNO DO ESTADO DE ALAGOAS  
SECRETARIA DE ESTADO DA FAZENDA  
SUPERINTENDENCIA DO TESOIRO ESTADUAL

DEMONSTRATIVO DA DESPESA POR FUNCOES, SUB FUNCAO E PROGRAMAS  
AUTARQUIA  
ANEXO 08 DA LEI 4.320/64

EMITIDO EM: 28/03/2011 - 03:58  
PAGINA: 2 / 5  
EXERCICIO: 2010

FUN	SUBF	PROG	P/A	DESCRICAO	ORDINARIO	VINCULADO	TOTAL
06	367	0087	1153	EDUCACAO DE TRÂNSITO NAS ESCOLAS	0,00	25.270,00	25.270,00
06	367	0087	4067	CAMPANHAS EDUCATIVAS	0,00	69.471,67	69.471,67
10				SAUDE	105.125.538,66	39.142.760,08	144.268.298,74
10	122			ADMINISTRACAO GERAL	91.241.198,96	0,00	91.241.198,96
10	122	0004		ADMINISTRACAO	91.241.198,96	0,00	91.241.198,96
10	122	0004	2001	MANUTENCAO DAS ATIVIDADES DO ORGAO	91.241.198,96	0,00	91.241.198,96
10	301			ATENCAO BASICA	1.984.909,62	0,00	1.984.909,62
10	301	0004		ADMINISTRACAO	1.984.909,62	0,00	1.984.909,62
10	301	0004	2021	ENCARGOS CENTRALIZADOS - SAUDE	1.984.909,62	0,00	1.984.909,62
10	302			ASSISTENCIA HOSPITALAR E AMBULATORI	11.899.430,08	37.374.997,28	49.274.427,36
10	302	0004		ADMINISTRACAO	11.899.430,08	37.374.997,28	49.274.427,36
10	302	0004	2153	MANUTENCAO DO HOSPITAL ESCOLA DR. JOSE CARNEIRO	0,00	248.803,12	248.803,12
10	302	0004	2154	MANUTENCAO DA MATERNIDADE ESCOLA SANTA MONICA	5.022.677,27	13.702.091,16	18.724.768,43
10	302	0004	2155	MANUTENCAO DO HOSPITAL ESCOLA PORTUGAL RAMALHO	2.447.925,23	3.755.686,48	6.203.611,71
10	302	0004	2157	MANUTENCAO DO HOSPITAL ESCOLA DR HELVIO AUTO	3.308.827,58	4.164.143,28	7.472.970,86
10	302	0004	2212	ASSISTENCIA MEDICA-HOSPITALAR, ODONTOLOGICA E PSIC	1.120.000,00	14.995.681,71	16.115.681,71
10	302	0004	2374	MANUTENCAO DAS ATIVIDADES DOS AMBULATORIOS	0,00	508.591,53	508.591,53
10	303			SUPORTE PROFILATICO E TERAPEUTICO	0,00	1.410.136,66	1.410.136,66
10	303	0004		ADMINISTRACAO	0,00	1.410.136,66	1.410.136,66
10	303	0004	2255	MANUTENCAO DO CENTRO DE PATOLOGIA E MEDICINA LABOR	0,00	1.410.136,66	1.410.136,66
10	364			ENSINO SUPERIOR	0,00	125.542,46	125.542,46
10	364	0025		FORTALECER O ENSINO SUPERIOR	0,00	125.542,46	125.542,46
10	364	0025	1047	MODERNIZACAO FISICA E TECNOLOGICA DAS UNIDADES DA	0,00	125.542,46	125.542,46
10	571			DESENVOLVIMENTO CIENTIFICO	0,00	232.083,68	232.083,68
10	571	0004		ADMINISTRACAO	0,00	232.083,68	232.083,68
10	571	0004	2256	MANUTENCAO DO SERVICO DE VERIFICACAO DE OBITO	0,00	232.083,68	232.083,68
12				EDUCACAO	20.777.044,64	3.898.563,69	24.675.608,33
12	122			ADMINISTRACAO GERAL	699.328,75	0,00	699.328,75
12	122	0004		ADMINISTRACAO	699.328,75	0,00	699.328,75
12	122	0004	2066	ENCARGOS CENTRALIZADO DA EDUCACAO	699.328,75	0,00	699.328,75
12	363			ENSINO PROFISSIONAL	107.966,97	441.970,45	549.937,42
12	363	0013		EXPANDIR A EDUCACAO PROFISSIONAL E QUALIFICACAO DA	107.966,97	441.970,45	549.937,42
12	363	0013	1007	FORMACAO DE PROFISSIONAIS DE NIVEL TECNICO EM SAUD	12.711,16	441.970,45	454.681,61
12	363	0013	1008	MODERNIZACAO FISICA E TECNOLOGICA DO COMPLEXO UNCI	95.255,81	0,00	95.255,81
12	364			ENSINO SUPERIOR	19.969.748,92	3.456.593,24	23.426.342,16
12	364	0004		ADMINISTRACAO	19.774.520,67	2.007.791,03	21.782.311,70
12	364	0004	2264	MANUTENCAO DAS ATIVIDADES DA REITORIA	46.755,76	0,00	46.755,76
12	364	0004	2332	MANUTENCAO DA REITORIA	71.245,16	0,00	71.245,16
12	364	0004	2333	MANUTENCAO DA PRO-REITORIA DE PLANEJAMENTO E GESTA	28.370,94	0,00	28.370,94
12	364	0004	2334	MANUTENCAO DA PRO-REITORIA DE PESQUISA E POS-GRADU	22.127,72	0,00	22.127,72
12	364	0004	2335	MANUTENCAO DA PRO-REITORIA DE GRADUACAO	24.601,40	0,00	24.601,40



GOVERNO DO ESTADO DE ALAGOAS  
SECRETARIA DE ESTADO DA FAZENDA  
SUPERINTENDENCIA DO TESOIRO ESTADUAL

DEMONSTRATIVO DA DESPESA POR FUNCOES, SUB FUNCAO E PROGRAMAS  
AUTARQUIA  
ANEXO 08 DA LEI 4.320/64

EMITIDO EM: 28/03/2011 - 03:58  
PAGINA: 3 / 5  
EXERCICIO: 2010

FUN	SUBF	PROG	P/A	DESCRICAO	ORDINARIO	VINCULADO	TOTAL
12	364	0004	2336	MANUTENCAO DA PRO-REITORIA DE DESENVOLVIMENTO HUM	16.731,82	0,00	16.731,82
12	364	0004	2337	MANUTENCAO DO CAMPUS I	137.361,87	0,00	137.361,87
12	364	0004	2338	MANUTENCAO DO CAMPUS II	37.139,59	0,00	37.139,59
12	364	0004	2339	MANUTENCAO DO CAMPUS III	91.103,44	0,00	91.103,44
12	364	0004	2340	MANUTENCAO DO CAMPUS IV	30.848,98	0,00	30.848,98
12	364	0004	2341	MANUTENCAO DO CAMPUS V	24.907,28	0,00	24.907,28
12	364	0004	2342	MANUTENCAO DAS ATIVIDADES DA ESTRUTURA GERAL	19.135.933,31	9.979,22	19.145.912,53
12	364	0004	2373	MANUTENCAO DAS ATIVIDADES DAS PRO-REITORIAS	107.393,40	1.997.811,81	2.105.205,21
12	364	0022		AMPLIAR A INTERIORIZACAO DO ENSINO SUPERIOR	0,00	490.341,40	490.341,40
12	364	0022	1612	OFERTA DE NOVOS CURSOS DE GRADUACAO	0,00	490.341,40	490.341,40
12	364	0023		MODERNIZAR O ENSINO SUPERIOR	134.312,19	500.665,95	634.978,14
12	364	0023	1138	MODERNIZACAO DA ESTRUTURA FISICA DOS CAMPI	40.231,89	123.547,54	163.779,43
12	364	0023	1143	CAPACITACAO DO CORPO DOCENTE DE POS GRADUACAO	43.962,40	0,00	43.962,40
12	364	0023	1144	GRADUACAO DE PROFESSORES DAS REDES MUNICIPAL E ES	50.117,90	0,00	50.117,90
12	364	0023	4324	EXTENSAO UNIVERSITÁRIA	0,00	377.118,41	377.118,41
12	364	0025		FORTALECER O ENSINO SUPERIOR	48.674,00	457.794,86	506.468,86
12	364	0025	1030	IMPLANTACAO DE CURSOS DE POS-GRADUACAO	46.681,80	427.134,62	473.816,42
12	364	0025	1032	EQUIPAMENTOS PARA AS UNIDADES UNIVERSITÁRIAS	1.992,20	30.660,24	32.652,44
12	364	0093		MANUTENCAO DAS ATIVIDADES DA UNEAL	12.242,06	0,00	12.242,06
12	364	0093	2233	MANUTENCAO DA PRO-REITORIA DE EXTENSAO	12.242,06	0,00	12.242,06
13				CULTURA	969.345,92	9.264,00	978.609,92
13	122			ADMINISTRACAO GERAL	8.686,71	9.264,00	17.950,71
13	122	0004		ADMINISTRACAO	8.686,71	9.264,00	17.950,71
13	122	0004	2049	MANUTENCAO DE ATIVIDADES CULTURAIS	8.686,71	9.264,00	17.950,71
13	392			DIFUSAO CULTURAL	960.659,21	0,00	960.659,21
13	392	0179		PROGRAMA DE MODERNIZACAO, AMPLIACAO E EXPANSAO CU	960.659,21	0,00	960.659,21
13	392	0179	1499	RECUPERACAO DO TEATRO DEODORO	595.964,71	0,00	595.964,71
13	392	0179	1681	TEATRO DEODORO-100 ANOS DE ARTE	364.694,50	0,00	364.694,50
18				GESTAO AMBIENTAL	4.861.901,51	2.359.646,16	7.221.547,67
18	122			ADMINISTRACAO GERAL	4.785.806,37	1.572.181,96	6.357.988,33
18	122	0004		ADMINISTRACAO	4.785.806,37	1.572.181,96	6.357.988,33
18	122	0004	2001	MANUTENCAO DAS ATIVIDADES DO ORGAO	4.785.806,37	1.572.181,96	6.357.988,33
18	542			CONTROLE AMBIENTAL	76.095,14	787.464,20	863.559,34
18	542	0208		SUSTENTABILIDADE AMBIENTAL DO ESTADO DE ALAGOAS	32.468,04	143.694,17	176.162,21
18	542	0208	1582	MONITORAMENTO AMBIENTAL	8.979,73	8.806,58	17.786,31
18	542	0208	1584	EDUCACAO AMBIENTAL	19.982,80	0,00	19.982,80
18	542	0208	1586	ZONEAMENTO AMBIENTAL	3.505,51	130.937,40	134.442,91
18	542	0208	1588	PLANOS BÁSICOS AMBIENTAIS	0,00	3.950,19	3.950,19
18	542	0210		PROTECAO AMBIENTAL	43.627,10	643.770,03	687.397,13
18	542	0210	1589	RECUPERACAO AMBIENTAL	0,00	315.162,00	315.162,00
18	542	0210	1590	CONTROLE DE ATIVIDADES POTENCIALMENTE POLUIDORAS	39.995,20	218.798,03	258.793,23





GOVERNO DO ESTADO DE ALAGOAS  
SECRETARIA DE ESTADO DA FAZENDA  
SUPERINTENDENCIA DO TESOIRO ESTADUAL

DEMONSTRATIVO DA DESPESA POR FUNCOES, SUB FUNCAO E PROGRAMAS  
AUTARQUIA  
ANEXO 08 DA LEI 4.320/64

EMITIDO EM: 28/03/2011 - 03:58  
PAGINA: 4 / 5  
EXERCICIO: 2010

FUN	SUBF	PROG	P/A	DESCRICAO	ORDINARIO	VINCULADO	TOTAL
18	542	0210	1591	IDENTIFICACAO DOS PASSIVOS AMBIENTAIS	3.631,90	109.810,00	113.441,90
19				CIENCIAS E TECNOLOGIA	0,00	3.442.602,94	3.442.602,94
19	126			TECNOLOGIA DA INFORMACAO	0,00	3.442.602,94	3.442.602,94
19	126	0041		INOVACAO E GESTAO DA GOVERNANCA ELETRÔNICA	0,00	3.442.602,94	3.442.602,94
19	126	0041	1713	IMPLANTACAO DE TELECENTRO	0,00	741.897,00	741.897,00
19	126	0041	1714	ALFABETIZACAO DIGITAL E EMPREENDEDORISMO	0,00	2.700.705,94	2.700.705,94
20				AGRICULTURA	5.419.292,53	3.206.763,35	8.626.055,88
20	122			ADMINISTRACAO GERAL	4.282.387,37	2.556.040,85	6.838.428,22
20	122	0004		ADMINISTRACAO	4.282.387,37	2.556.040,85	6.838.428,22
20	122	0004	1549	IMPLEMENTACAO DO NÚCLEO DE INFORMÁTICA	8.789,50	0,00	8.789,50
20	122	0004	2001	MANUTENCAO DAS ATIVIDADES DO ORGAO	4.273.597,87	2.556.040,85	6.829.638,72
20	306			ALIMENTACAO E NUTRICAO	491.284,47	365.772,04	857.056,51
20	306	0136		IMPLANTACAO DE MERCADOS DE ABASTECIMENTOS	0,00	28.636,55	28.636,55
20	306	0136	1328	CONSTRUCAO DE MERCADOS ATACADISTAS-CEASA	0,00	28.636,55	28.636,55
20	306	0142		INCENTIVO A COMERCIALIZACAO	0,00	337.135,49	337.135,49
20	306	0142	1367	INCENTIVO A COMERCIALIZACAO COMPETITIVA	0,00	337.135,49	337.135,49
20	306	0143		DEFESA AGROPECUARIA	491.284,47	0,00	491.284,47
20	306	0143	1372	MANUTENCAO DOS SERVICOS DE INSPECAO E FISCALIZACA	491.284,47	0,00	491.284,47
20	603			DEFESA SANITARIA VEGETAL	76.608,20	0,00	76.608,20
20	603	0143		DEFESA AGROPECUARIA	76.608,20	0,00	76.608,20
20	603	0143	1370	DEFESA SANITÁRIA VEGETAL	76.608,20	0,00	76.608,20
20	604			DEFESA SANITARIA ANIMAL	196.881,76	0,00	196.881,76
20	604	0143		DEFESA AGROPECUARIA	196.881,76	0,00	196.881,76
20	604	0143	1373	DEFESA SANITÁRIA ANIMAL	196.881,76	0,00	196.881,76
20	631			REFORMA AGRARIA	372.130,73	284.950,46	657.081,19
20	631	0095		REESTRUTURACAO FUNDIARIA	209.764,13	284.950,46	494.714,59
20	631	0095	1531	CADASTRO FUNDIÁRIO	5.120,00	218.190,00	223.310,00
20	631	0095	1533	REGULARIZACAO DE IMOVEIS	62.485,61	0,00	62.485,61
20	631	0095	1534	REGULARIZACAO DE ASSENTAMENTO	40.975,68	66.760,46	107.736,14
20	631	0095	1535	MEDIACAO DE CONFLITOS AGRÁRIOS	53.973,15	0,00	53.973,15
20	631	0095	1542	APOIO ÀS FAMILIAS NA ORGANIZACAO AGRÁRIA	47.209,69	0,00	47.209,69
20	631	0098		CIDADANIA NO CAMPO	162.366,60	0,00	162.366,60
20	631	0098	1543	DESENVOLVIMENTO DE COMUNIDADES	150.284,60	0,00	150.284,60
20	631	0098	1546	CAPACITACAO DE TECNICOS E COMUNIDADES ASSISTIDAS P	6.762,00	0,00	6.762,00
20	631	0098	1548	PROMOCAO INSTITUCIONAL	5.320,00	0,00	5.320,00
23				COMERCIO E SERVICOS	523.403,67	3.649.737,69	4.173.141,36
23	122			ADMINISTRACAO GERAL	523.403,67	3.649.737,69	4.173.141,36
23	122	0004		ADMINISTRACAO	523.403,67	3.649.737,69	4.173.141,36
23	122	0004	2001	MANUTENCAO DAS ATIVIDADES DO ORGAO	523.403,67	3.649.737,69	4.173.141,36
24				COMUNICACOES	803.053,45	34.184,50	837.237,95





GOVERNO DO ESTADO DE ALAGOAS  
SECRETARIA DE ESTADO DA FAZENDA  
SUPERINTENDENCIA DO TESOIRO ESTADUAL

DEMONSTRATIVO DA DESPESA POR FUNCOES, SUB FUNCAO E PROGRAMAS  
AUTARQUIA  
ANEXO 08 DA LEI 4.320/64

EMITIDO EM: 28/03/2011 - 03:58  
PAGINA: 5 / 5  
EXERCICIO: 2010

FUN	SUBF	PROG	P/A	DESCRICAO	ORDINARIO	VINCULADO	TOTAL
24	392			DIFUSAO CULTURAL	803.053,45	34.184,50	837.237,95
24	392	0035		COMUNICACAO PARA TODOS COM IDENTIDADE CULTURAL	803.053,45	34.184,50	837.237,95
24	392	0035	1058	AMPLIACAO E QUALIFICACAO DOS SINAIS DE COBERTURA D	59.664,00	0,00	59.664,00
24	392	0035	1059	REFORMA E REAPARELHAMENTO DOS VEICULOS DE COMUNICA	713.822,75	9.774,00	723.596,75
24	392	0035	1060	OPERACIONALIZACAO DE POLITICAS DE APOIO À CULTURA	6.800,00	24.410,50	31.210,50
24	392	0035	1061	CAPACITACAO EM RECURSOS HUMANOS	22.766,70	0,00	22.766,70
26				TRANSPORTES	18.596.336,34	165.138.215,30	183.734.551,64
26	122			ADMINISTRACAO GERAL	17.259.165,58	9.589.031,64	26.848.197,22
26	122	0004		ADMINISTRACAO	17.259.165,58	9.589.031,64	26.848.197,22
26	122	0004	2001	MANUTENCAO DAS ATIVIDADES DO ORGAO	16.846.553,03	9.181.939,73	26.028.492,76
26	122	0004	2060	ENCARGOS DE EXERCICIOS ENCERRADOS	412.612,55	407.091,91	819.704,46
26	782			TRANSPORTE RODOVIARIO	1.337.170,76	155.549.183,66	156.886.354,42
26	782	0004		ADMINISTRACAO	0,00	718.730,10	718.730,10
26	782	0004	1621	MODERNIZACAO DE EDIFICIOS PÚBLICOS	0,00	718.730,10	718.730,10
26	782	0026		INFRAESTRUTURA DE TRANSPORTES	1.337.170,76	154.830.453,56	156.167.624,32
26	782	0026	1195	CONSTRUCAO DE RODOVIAS	1.148.010,76	25.678.679,43	26.826.690,19
26	782	0026	1196	RESTAURACAO DE RODOVIAS	163.360,00	67.705.138,77	67.868.498,77
26	782	0026	1197	CONSERVACAO DE RODOVIAS	0,00	57.495.615,78	57.495.615,78
26	782	0026	1199	IMPLANTACAO E CONSERVACAO DE OBRAS DE ARTE ESPECIAL	0,00	79.247,86	79.247,86
26	782	0026	1623	ELABORACAO DE ESTUDOS E PROJETOS RODOVIÁRIOS	25.800,00	316.910,11	342.710,11
26	782	0026	1656	RESTAURACAO DA RODOVIA AL 105, TRECHO: MATRIZ DO C	0,00	3.554.861,61	3.554.861,61
28				ENCARGOS ESPECIAIS	228,01	448.512,40	448.740,41
28	843			SERVICO DA DIVIDA INTERNA	228,01	356.592,80	356.820,81
28	843	0000		PROGRAMAS ESPECIAIS	228,01	0,00	228,01
28	843	0000	0004	CUMPRIMENTO DE DECISOES JUDICIAIS	228,01	0,00	228,01
28	843	0004		ADMINISTRACAO	0,00	356.592,80	356.592,80
28	843	0004	2277	CUMPRIMENTOS DE DECISOES JUDICIAIS	0,00	356.592,80	356.592,80
28	843	0004	2278	CONTRIBUICAO PATRONAL (RPPS) DE EXERCICIOS ANTERIO	0,00	0,00	0,00
28	846			OUTROS ENCARGOS ESPECIAIS	0,00	91.919,60	91.919,60
28	846	0000		PROGRAMAS ESPECIAIS	0,00	91.919,60	91.919,60
28	846	0000	0054	DEVOLUCAO DE SALDO DE RECURSOS DE CONVENIO	0,00	91.919,60	91.919,60
TOTAL:					206.063.213,40	270.758.124,83	476.821.338,23



GOVERNO DO ESTADO DE ALAGOAS  
SECRETARIA DE ESTADO DA FAZENDA  
SUPERINTENDENCIA DO TESOUREO ESTADUAL

COMPARATIVO DA RECEITA ORCADA COM ARRECADADA  
AUTARQUIA  
ANEXO 10 DA LEI 4.320/64

EMITIDO EM: 28/03/2011 - 04:21

PAGINA: 1 / 5

EXERCICIO: 2010

CODIGO DA RECEITA	NOMECLATURA	RECEITA		DIFERENCA	
		ORCADA	ARRECADADA	PARA MAIS	PARA MENOS
1000000	RECEITAS CORRENTES	120.839.983,23	92.004.023,44		28.835.959,79
1100000	RECEITA TRIBUTARIA	5.406.646,00	3.459.475,39		1.947.170,61
1120000	TAXAS	5.406.646,00	3.459.475,39		1.947.170,61
1121000	TAXAS P/EXERCICIO DO PODER DE POLICIA	721.143,00	2.835.575,17	2.114.432,17	
1121210	TAXA DE CONTROLE E FISCALIZACAO AMBIENTAL	0,00	442.932,35	442.932,35	
11212101	LICENCA PREVIA	0,00	83.681,97	83.681,97	
11212102	LICENCA DE IMPLANTACAO	0,00	79.008,48	79.008,48	
11212103	LICENCA DE OPERACAO	0,00	223.334,44	223.334,44	
11212104	LICENCA DE PROJETOS	0,00	24.575,07	24.575,07	
11212105	LICENCA DE TRANSPORTE DE PRODUTOS PERIGOSOS	0,00	23.620,13	23.620,13	
11212106	LICENCA DE TRANSPORTE DE RESIDUOS	0,00	8.712,26	8.712,26	
11213000	TAXA DE AUTORIZACAO FUNCIONAMENTO TRANSPORTE	0,00	1.781.622,42	1.781.622,42	
11213700	TAXA DE REGULACAO SERV. GAS CANALIZADO	721.143,00	611.020,40		110.122,60
11220000	TAXAS PELA PRESTACAO DE SERVICOS	4.685.503,00	623.900,22		4.061.602,78
11220300	TAXA DE EXPEDIENTE	120.000,00	0,00		120.000,00
11220700	TAXA DE INSCRICAO	315.000,00	0,00		315.000,00
11221100	TX. DE MATRICULAS E MENSALIDADES	2.448.000,00	6.483,70		2.441.516,30
11221700	TAXA DE FISCAL.DE TRANSP.INTERM.DE PASSAGEIRO	1.802.503,00	0,00		1.802.503,00
11221800	TAXA DE VISTORIA DOS TRANSP.INTERM.DE PASSAG.	0,00	448,00	448,00	
11223000	TAXA DE FISCALIZ. E UTILIZ. DE SERV. PUBLICOS	0,00	616.968,52	616.968,52	
13000000	RECEITA PATRIMONIAL	6.431.476,00	4.467.986,21		1.963.489,79
13100000	RECEITAS IMOBILIARIAS	4.770.340,00	1.631.175,43		3.139.164,57
13110000	ALUGUEIS	2.195.000,00	6.510,00		2.188.490,00
13150000	TAXA DE OCUPACAO DE IMOVEIS	2.575.340,00	1.624.665,43		950.674,57
13200000	RECEITAS DE VALORES MOBILIARIOS	661.136,00	2.107.863,87	1.446.727,87	
13250000	REMUNERACAO DE DEPOSITOS BANCARIOS	661.136,00	2.107.863,87	1.446.727,87	
13900000	OUTRAS RECEITAS PATRIMONIAIS	1.000.000,00	728.946,91		271.053,09
13900100	RECEITA PELO USO DE FAIXA DE DOMINIO DE RODOV	1.000.000,00	728.946,91		271.053,09
14000000	RECEITA AGROPECUARIA	300.000,00	92.518,40		207.481,60
14100000	RECEITA DE PRODUCAO VEGETAL	300.000,00	0,00		300.000,00
14900000	OUTRAS RECEITAS AGROPECUARIAS	0,00	92.518,40	92.518,40	
16000000	RECEITA DE SERVICOS	75.469.096,00	66.062.761,67		9.406.334,33
16000000	RECEITA DE SERVICOS	75.469.096,00	66.062.761,67		9.406.334,33
16000100	SERVICOS COMERCIAIS	540.000,00	307.474,89		232.525,11
16000108	RECEITAS DE APOIO CULTURAL	540.000,00	287.474,89		252.525,11
16000199	OUTROS SERVICOS COMERCIAIS	0,00	20.000,00	20.000,00	
16000500	SERVICOS DE SAUDE	24.554.476,00	14.734.378,95		9.820.097,05
16000501	SERVICOS HOSPITALARES	6.386.643,00	0,00		6.386.643,00
16000503	RECEITA DOS POSTOS AMBULATORIAIS-PAB	1.359.500,00	0,00		1.359.500,00
16000508	RECEITA DE MAC - VIGILANCIA SANITARIA	240.000,00	0,00		240.000,00



GOVERNO DO ESTADO DE ALAGOAS  
SECRETARIA DE ESTADO DA FAZENDA  
SUPERINTENDENCIA DO TESOIRO ESTADUAL

COMPARATIVO DA RECEITA ORCADA COM ARRECADADA  
AUTARQUIA  
ANEXO 10 DA LEI 4.320/64

EMITIDO EM: 28/03/2011 - 04:21  
PAGINA: 2 / 5  
EXERCICIO: 2010

CODIGO DA RECEITA	NOMECLATURA	RECEITA		DIFERENCA	
		ORCADA	ARRECADADA	PARA MAIS	PARA MENOS
16000510	SERVICOS ODONTOLOGICOS	1.430.617,00	0,00		1.430.617,00
16000520	SERVICOS RADIOGRAFICOS E LABORATORIAIS	0,00	24,00	24,00	
16000599	OUTROS SERVICOS DE SAUDE	15.137.716,00	14.734.354,95		403.361,05
16001300	SERVICOS ADMINISTRATIVOS	0,00	645.278,62	645.278,62	
16001301	SERVICOS DE INSCRICAO EM CONCURSOS PÚBLICOS	0,00	638.880,35	638.880,35	
16001307	SERV.DE FOTOCOPIAS OU COPIAS HELIOGRAFICAS	0,00	27,00	27,00	
16001399	OUTROS SERVICOS ADMINISTRATIVOS	0,00	6.371,27	6.371,27	
16001400	SERVICOS DE INSPECAO E FISCALIZACAO-SCAM	3.031.042,00	800.053,65		2.230.988,35
16001600	SERVICOS EDUCACIONAIS	5.196.000,00	3.141.531,63		2.054.468,37
16001700	SERVICOS AGROPECUARIOS	220.000,00	0,00		220.000,00
16002000	SERV.DE CONSULT.,ASSIST.TEC.E ANAL.DE PROJETO	0,00	483.840,01	483.840,01	
16002200	SERVICOS DE ESTUDOS E PESQUISAS	0,00	11.360,65	11.360,65	
16002800	SERVICçOS DE GEOPROCESSAMENTO	2.100,00	0,00		2.100,00
16003000	SERVICOS DE TRANSITO	41.925.478,00	45.938.843,27	4.013.365,27	
16003001	TAXA DE EMPLACAMENTO DE VEICULOS	3.408.594,00	4.473.661,24	1.065.067,24	
16003002	TAXA DE MATRICULAS DE CNH PROFISSIONAL	94.660,00	88.036,48		6.623,52
16003003	TAXA DE CREDENCIAMENTO DE AUTO ESCOLA	10.832,00	810,50		10.021,50
16003004	OUTRAS RECEITAS	4.380.736,00	2.296.902,25		2.083.833,75
16003005	EXAME DE VISTA	348,00	32,42		315,58
16003006	EXAMES DE SAUDE	148,00	92.442,64	92.294,64	
16003008	EXAMES CLINICOS E PSICOTECNICOS	527.948,00	400.720,35		127.227,65
16003009	TAXA DE DEPOSITO DE VEICULOS	232.628,00	181.379,47		51.248,53
16003010	RESTR. FIDUC/RESERVA DOMINIO	1.195.988,00	1.744.830,56	548.842,56	
16003011	RENOVACAO DE LICENCIAMENTO	16.654.189,00	16.989.899,05	335.710,05	
16003012	TRANSFERENCIA DE PROPRIEDADE	3.520.192,00	4.686.948,54	1.166.756,54	
16003013	2A VIA DO CRV	277.080,00	419.352,70	142.272,70	
16003014	ALTERACAO DE DADOS	327.632,00	428.352,29	100.720,29	
16003015	REABERTURA DE CHASSIS	12.012,00	15.918,22	3.906,22	
16003018	AUTENTICACAO DO CRV	29.161,00	5.734,60		23.426,40
16003019	DADOS VEICULO/PROPRIETARIO	2.100,00	1.005,02		1.094,98
16003020	BAIXA DO VEICULO	940,00	972,60	32,60	
16003021	RELACRE DE CHAPA	0,00	64,84	64,84	
16003022	EXAME LEGISLACAO MECANICA	830.872,00	1.177.649,33	346.777,33	
16003023	EXAME DE DIRECAO	1.329.232,00	1.427.434,57	98.202,57	
16003024	EMISSAO DE 2A VIA DA CNH	139.704,00	187.922,53	48.218,53	
16003025	RENOVACAO DA CNH	1.536.856,00	1.378.433,88		158.422,12
16003026	REGISTRO DA CNH	245.916,00	581.501,33	335.585,33	
16003028	ESCOLHA DE PLACA ESPECIAL	205.404,00	287.500,56	82.096,56	
16003029	PERICIA ACIDENTE	418.260,00	289.688,91		128.571,09
16003030	EXP; DADOS SEGURO	7.876,00	8.834,45	958,45	



GOVERNO DO ESTADO DE ALAGOAS  
SECRETARIA DE ESTADO DA FAZENDA  
SUPERINTENDENCIA DO TESOURO ESTADUAL

COMPARATIVO DA RECEITA ORCADA COM ARRECADADA  
AUTARQUIA  
ANEXO 10 DA LEI 4.320/64

EMITIDO EM: 28/03/2011 - 04:21  
PAGINA: 3 / 5  
EXERCICIO: 2010

CODIGO DA RECEITA	NOMECLATURA	RECEITA		DIFERENCA	
		ORCADA	ARRECADADA	PARA MAIS	PARA MENOS
16003031	TAXA DE REBOQUE NO PERIMETRO URBANO	0,00	100.615,47	100.615,47	
16003033	EXAME DE DIRECAO C-D-E	180.220,00	141.435,58		38.784,42
16003034	S. EXPEDICAO PRONTUARIO CNH	13.608,00	15.966,85	2.358,85	
16003035	ALTERACAO DE DADOS HABILITACAO	27.904,00	44.411,22	16.507,22	
16003036	MULTA RECIBO	949.692,00	1.288.070,68	338.378,68	
16003037	MULTAS NOTA FISCAL	238.092,00	461.920,16	223.828,16	
16003039	TARJETA	0,00	981,72	981,72	
16003040	LACRE	543.328,00	753.269,40	209.941,40	
16003041	FOTOS	274.368,00	457.658,18	183.290,18	
16003042	D. PROCESSAMENTO	1.006.808,00	1.873.150,78	866.342,78	
16003043	VISTORIA DE VEICULOS	2.027.708,00	2.595.186,41	567.478,41	
16003050	CREDENCIAMENTO CASA DE PLACA (ANUAL)	7.888,00	7.294,50		593,50
16003051	RECEITA DE INSPECAO E FISCALIZACAO	0,00	17.355,30	17.355,30	
16003052	BOLETIM DE OCORRENCIA/PERICIA	700,00	666,49		33,51
16003054	CARTEIRAS DE TAXISTAS	292.856,00	4.859,28		287.996,72
16003055	MULTAS DE RADAR	0,00	387.542,63	387.542,63	
16003057	TAXA DE TERMINAL RODOVIARIO	200.000,00	120.567,04		79.432,96
16003058	RECEITA DE VENDAS DE EDITAL	500,00	0,00		500,00
16003059	CNH - DIFINITIVA - DETRAN	259.108,00	297.923,59	38.815,59	
16003060	TAXA DE AUTORIZACAO PLACA EXPERIENCIA	500,00	194,52		305,48
16003061	TAXA DE BLOQUEIO ADMINISTRATIVO DE VEICULOS	85.708,00	68.584,51		17.123,49
16003062	TAXA DE BUSCA DE DOCUMENTOS ARQUIVADOS	426,00	0,00		426,00
16003063	TAXA DE CONSERV. E MANUTENCAO DE VIAS PUBLICA	197.784,00	125.004,92		72.779,08
16003064	CREDENCIAMENTO E RENOVACAO DE CFC INSTRUTOR	972,00	113,47		858,53
16003065	CREDENCIAMENTO E RENOVACAO DE CFC DIR. ENSINO	768,00	97,26		670,74
16003066	CREDENCIAMENTO E RENOVACAO DE CFC DIR. GERAL	0,00	97,26	97,26	
16003067	CREDENCIAMENTO E RENOVACAO DE CMP-MEDICO	588,00	97,26		490,74
16003068	CREDENCIAMENTO E RENOVACAO DE CMP - PSICOLOGO	100,00	16,21		83,79
16003070	EXPEDICAO CNH - COD 30050	888,00	0,00		888,00
16003071	TAXA DE POSTAGEM CNH/CRLV - COD 30051	215.064,00	0,00		215.064,00
16003074	TAXA DE REBOQUE PER.URBANO - COD.30054	0,00	1.014,30	1.014,30	
16003082	DIGITALIZACAO DOC. ARQ. P/ PROC. - COD 30062	92,00	0,00		92,00
16003083	EMISSAO DE NADA CONSTA	10.000,00	8.462,95		1.537,05
16003084	TAXA DE CONCESSAO DE USO - BOX	500,00	256,00		244,00
17000000	TRANSFERENCIAS CORRENTES	20.914.047,00	6.699.117,24		14.214.929,76
17300000	TRANSFERENCIAS DE INSTITUICOES PRIVADAS	622.874,00	1.049.545,05	426.671,05	
17600000	TRANSFERENCIAS DE CONVENIOS	20.291.173,00	5.649.572,19		14.641.600,81
17610000	TRANSFERENCIA CONVENIOS DA UNIAO E ENTIDADES	20.291.173,00	5.561.977,19		14.729.195,81
17610200	CONVENIOS DA UNIAO - PROGRAMAS DE EDUCACAO.	6.147.851,00	0,00		6.147.851,00
17619900	OUTROS TRANSFERENCIAS DE CONVENIO DA UNIAO	14.143.322,00	5.561.977,19		8.581.344,81



GOVERNO DO ESTADO DE ALAGOAS  
SECRETARIA DE ESTADO DA FAZENDA  
SUPERINTENDENCIA DO TESOIRO ESTADUAL

COMPARATIVO DA RECEITA ORCADA COM ARRECADADA  
AUTARQUIA  
ANEXO 10 DA LEI 4.320/64

EMITIDO EM: 28/03/2011 - 04:21  
PAGINA: 4 / 5  
EXERCICIO: 2010

CODIGO DA RECEITA	NOMECLATURA	RECEITA		DIFERENCA	
		ORCADA	ARRECADADA	PARA MAIS	PARA MENOS
17640000	TRANSF. CONVENIOS DE INSTITUICOES PRIVADAS	0,00	87.595,00	87.595,00	
19000000	OUTRAS RECEITAS CORRENTES	12.318.718,23	11.222.164,53		1.096.553,70
19100000	MULTAS E JUROS DE MORA	10.963.826,23	10.339.876,62		623.949,61
19110000	MULTAS E JUROS DE MORA S/ TRIBUTOS	12.000,00	0,00		12.000,00
19119900	JUROS DE MORA - OUTROS TRIBUTOS	12.000,00	0,00		12.000,00
19180000	MULTAS E JUROS DE MORA DE OUTRAS RECEITAS	0,00	290,09	290,09	
19189900	OUTRAS MULTAS E JUROS DE MORA	0,00	290,09	290,09	
19190000	MULTAS DE OUTRAS ORIGENS	10.951.826,23	10.339.586,53		612.239,70
19191500	MULTAS PREVISTAS NA LEGISLACAO DE TRANSITO	9.939.304,23	10.275.852,03	336.547,80	
19191600	MULTAS E JUR.MORA PREV. LEGISLAC. DE TRANSITO	1.009.521,00	0,00		1.009.521,00
19191900	MULTA P/ATRASSO PRESTACAO CONTAS ADIANTAMENTO.	3.001,00	793,15		2.207,85
19192700	MULTAS E JUROS PREVISTOS EM CONTRATOS	0,00	62.941,35	62.941,35	
19200000	INDENIZACOES E RESTITUICOES	1.353.892,00	882.287,91		471.604,09
19220000	RESTITUICOES	1.353.892,00	882.287,91		471.604,09
19220700	RESTITUICOES DE DESPESAS DE EXERC. ANTERIORES	0,00	12.266,38	12.266,38	
19220800	RESSARCIMENTO DE CUSTOS DE PROCESSAMENTO	1.353.116,00	870.021,53		483.094,47
19229900	OUTRAS RESTITUICOES	776,00	0,00		776,00
19900000	RECEITAS DIVERSAS	1.000,00	0,00		1.000,00
19900300	RECEITA DECORR.DE ALIENACAO D/BENS APREENDIDOS	1.000,00	0,00		1.000,00
19900301	RECEITA DE LEILOES DE MERCADORIAS APREENDIDAS	1.000,00	0,00		1.000,00
20000000	RECEITAS DE CAPITAL	98.545.128,00	8.904.754,60		89.640.373,40
21000000	OPERACOES DE CREDITO	49.923.200,00	0,00		49.923.200,00
21100000	OPERACOES DE CREDITO INTERNAS	49.923.200,00	0,00		49.923.200,00
21190000	OUTRAS OPERACOES DE CREDITO INTERNAS	49.923.200,00	0,00		49.923.200,00
22000000	ALIENACAO DE BENS	5.500,00	0,00		5.500,00
22100000	ALIENACAO DE BENS MOVEIS	5.500,00	0,00		5.500,00
22190000	ALIENACAO DE OUTROS BENS MOVEIS	5.500,00	0,00		5.500,00
24000000	TRANSFERENCIAS DE CAPITAL	48.616.428,00	8.904.754,60		39.711.673,40
24200000	TRANSFERENCIAS INTERGOVERNAMENTAIS	900.000,00	0,00		900.000,00
24210000	TRANSFERENCIAS DA UNIAO	900.000,00	0,00		900.000,00
24219900	OUTRAS TRANSFERENCIAS DA UNIAO	900.000,00	0,00		900.000,00
24700000	TRANSFERENCIAS DE CONVENIOS	47.716.428,00	8.904.754,60		38.811.673,40
24710000	TRANSF.DE CONVENIOS DA UNIAO E SUAS ENTIDADES	47.716.428,00	8.904.754,60		38.811.673,40
24710200	CONVENIOS DA UNIAO - PROGRAMAS DE EDUCACAO.	1.089.438,00	0,00		1.089.438,00
24710400	CONVENIOS DA UNIAO - PROGR. DE MEIO AMBIENTE	1.507.091,00	150.000,00		1.357.091,00
24719900	OUTROS TRANSFERENCIAS DE CONVENIO DA UNIAO	45.119.899,00	8.754.754,60		36.365.144,40
70000000	RECEITAS CORRENTES - INTRA ORCAMENTARIAS	25.465.110,00	29.583.540,30	4.118.430,30	
76000000	RECEITAS DE SERVICOS - INTRA-ORCAMENTARIA	23.156.660,00	29.234.240,30	6.077.580,30	
76000000	RECEITAS DE SERVICOS - INTRA-ORCAMENTARIA	23.156.660,00	29.234.240,30	6.077.580,30	
76000500	SERV.DE SAUDE - OPER.INTRAORCAMENTARIAS	20.360.000,00	26.040.338,01	5.680.338,01	
76000501	SERVICOS HOSPITALARES-OPER.INTRAORCAMENTARIA	20.000.000,00	16.068.875,20		3.931.124,80



GOVERNO DO ESTADO DE ALAGOAS  
SECRETARIA DE ESTADO DA FAZENDA  
SUPERINTENDENCIA DO TESOIRO ESTADUAL

COMPARATIVO DA RECEITA ORCADA COM ARRECADADA  
AUTARQUIA  
ANEXO 10 DA LEI 4.320/64

EMITIDO EM: 28/03/2011 - 04:21

PAGINA: 5 / 5

EXERCICIO: 2010

CODIGO DA RECEITA	NOMECLATURA	RECEITA		DIFERENCA	
		ORCADA	ARRECADADA	PARA MAIS	PARA MENOS
76000504	SERV.AMBULATORIAIS - OPER.INTRAORCAMENTARIA	0,00	9.665.386,49	9.665.386,49	
76000599	OUTROS SERVICOS DE SAUDE-OPER.INTRAORCAMENT.	360.000,00	306.076,32		53.923,68
76000800	SERVICOS DE PROCESSAM.DE DADOS-INTRA-ORCAM.	2.796.660,00	3.180.949,68	384.289,68	
76001400	SERVICOS DE FISCALIZACAO - INTRA-ORCAMENTARIA	0,00	12.952,61	12.952,61	
76001600	SERV.EDUCACIONAIS-OPERAC.INTRAORCAMENTARIAS	0,00	0,00		
77000000	TRANSFERENCIAS CORRENTES - INTRA-ORCAMENTARIA	0,00	349.300,00	349.300,00	
77600000	TRANSFERENCIAS DE CONVENIOS-OPERAC.INTRAORCAM	0,00	349.300,00	349.300,00	
77620000	TRANSF. DE CONV. ESTADOS E ENTIDADES-INTRAORC	0,00	349.300,00	349.300,00	
77629900	OUTRAS TRANSFERENCIAS DE CONVENIOS C/ ESTADOS	0,00	349.300,00	349.300,00	
79000000	OUTRAS RECEITAS CORRENTES INTRA ORCAMENTARIAS	2.308.450,00	0,00		2.308.450,00
79200000	INDENIZACOES E RESTITUICOES - INTRA-ORCAMENT.	2.308.450,00	0,00		2.308.450,00
79220000	RESTITUICOES	2.308.450,00	0,00		2.308.450,00
79220800	RESSARCIMENTO DE CUSTOS DE PROCESSAMENTO	2.308.450,00	0,00		2.308.450,00
TOTAL:		244.850.221,23	130.492.318,34		114.357.902,89



GOVERNO DO ESTADO DE ALAGOAS  
SECRETARIA DE ESTADO DA FAZENDA  
SUPERINTENDENCIA DO TESOIRO ESTADUAL

BALANÇO ORÇAMENTÁRIO  
AUTARQUIAS  
ANEXO 12 DA LEI 4.320/64

EMITIDO EM: 28/03/2011 - 04:23  
PAGINA: 1 / 1  
EXERCÍCIO: 2010

RECEITA				DESPESA			
TÍTULOS	PREVISÃO	EXECUÇÃO	DIFERENÇAS	TÍTULOS	FIXAÇÃO	EXECUÇÃO	DIFERENÇAS
RECEITAS CORRENTES							
RECEITA TRIBUTÁRIA	5.406.646,00	3.459.475,39	-1.947.170,61	CREDITOS ORÇAMENTARIOS E SUPLEMENTARES	608.858.561,28	476.821.338,23	-132.037.223,05
RECEITA DE CONTRIBUIÇÕES	0,00	0,00	0,00	CREDITOS ESPECIAIS	0,00	0,00	0,00
RECEITA PATRIMONIAL	6.431.476,00	4.467.986,21	-1.963.489,79	CRÉDITOS EXTRAORDINÁRIOS	0,00	0,00	0,00
RECEITA AGROPECUÁRIA	300.000,00	92.518,40	-207.481,60				
RECEITA INDUSTRIAL	0,00	0,00	0,00				
RECEITA DE SERVIÇOS	75.469.096,00	66.062.761,67	-9.406.334,33				
TRANSFERÊNCIAS CORRENTES	20.914.047,00	6.699.117,24	-14.214.929,76				
OUTRAS RECEITAS CORRENTES	12.318.718,23	11.222.164,53	-1.096.553,70				
REC. INTRAORÇAMENTÁRIA	25.465.110,00	29.583.540,30	4.118.430,30				
DEDUÇÃO DA RECEITA - FUNDEB	0,00	0,00	0,00				
TOTAL RECEITAS CORRENTES	146.305.093,23	121.587.563,74	-24.717.529,49				
RECEITAS DE CAPITAL							
OPERAÇÕES DE CRÉDITO	49.923.200,00	0,00	-49.923.200,00				
ALIENAÇÃO DE BENS	5.500,00	0,00	-5.500,00				
AMORTIZAÇÕES DE EMPRÉSTIMOS	0,00	0,00	0,00				
TRANSFERÊNCIAS DE CAPITAL	48.616.428,00	8.904.754,60	-39.711.673,40				
OUTRAS RECEITAS DE CAPITAL	0,00	0,00	0,00				
TOTAL RECEITAS CAPITAL	98.545.128,00	8.904.754,60	-89.640.373,40				
SOMA	244.850.221,23	130.492.318,34	-114.357.902,89	SOMA	608.858.561,28	476.821.338,23	-132.037.223,05
DEFICIT	364.008.340,05	346.329.019,89	-17.679.320,16	SUPERAVIT	0,00	0,00	0,00
TOTAL	608.858.561,28	476.821.338,23	-132.037.223,05	TOTAL	608.858.561,28	476.821.338,23	-132.037.223,05

TÍTULOS		RECEITA	TÍTULOS		DESPESA
<u>ORÇAMENTÁRIA</u> -----			130.492.318,34	<u>ORÇAMENTÁRIA</u> -----	
RECEITAS CORRENTES		92.004.023,44	LEGISLATIVA		0,00
RECEITA TRIBUTÁRIA LÍQUIDA	3.459.475,39		JUDICIÁRIA		0,00
RECEITAS TRIBUTÁRIAS	3.459.475,39		ESSENCIAL A JUSTIÇA		0,00
(-) DEDUÇÃO REC IMP - FUNDEB	( 0,00)		ADMINISTRAÇÃO		55.870.021,23
			DEFESA NACIONAL		-
RECEITA DE CONTRIBUIÇÕES	0,00		SEGURANÇA PÚBLICA		42.544.922,16
RECEITA PATRIMONIAL	4.467.986,21		RELAÇÕES EXTERIORES		-
RECEITA AGROPECUÁRIA	92.518,40		ASSISTÊNCIA SOCIAL		0,00
RECEITA DE SERVIÇOS	66.062.761,67		PREVIDÊNCIA SOCIAL		0,00
TRANSFERÊNCIA CORRENTES LÍQUID.	6.699.117,24		SAÚDE		144.268.298,74
TRANSFERÊNCIA CORRENTES	6.699.117,24		TRABALHO		0,00
(-) DED. REC TRANSF. FUNDEB - FPE	( 0,00)		EDUCAÇÃO		24.675.608,33
(-) DED. REC TRANSF. FUNDEB - IPI	( 0,00)		CULTURA		978.609,92
(-) DED. REC TRANSF. FUNDEB - LC 87	( 0,00)		DIREITOS DA CIDADANIA		0,00
(-) DED. PARA FUNDEB EXERC ANTERIOR	( 0,00)		URBANISMO		0,00
OUTRAS RECEITAS CORRENTES	11.222.164,53		HABITAÇÃO		0,00
			SANEAMENTO		0,00
RECEITAS DE CAPITAL		8.904.754,60	GESTÃO AMBIENTAL		7.221.547,67
OPERAÇÕES DE CRÉDITO	0,00		CIÊNCIAS E TECNOLOGIA		3.442.602,94
ALIENAÇÃO DE BENS MÓVEIS	0,00		AGRICULTURA		8.626.055,88
ALIENAÇÃO DE BENS IMÓVEIS	0,00		ORGANIZAÇÃO AGRÁRIA		-
AMORTIZAÇÃO DE EMPRÉSTIMOS	0,00		INDÚSTRIA		0,00
TRANSFERÊNCIAS DE CAPITAL	8.904.754,60		COMÉRCIO E SERVIÇOS		4.173.141,36
OUTRAS RECEITAS DE CAPITAL	0,00		COMUNICAÇÕES		837.237,95
RECEITAS INTRA-ORÇAMENTÁRIAS		29.583.540,30	ENERGIA		-
REC-CORRENTE INTRA-ORÇAMENTÁRIA	29.583.540,30		TRANSPORTES		183.734.551,64
			DESPORTO E LAZER		0,00
			ENCARGOS ESPECIAIS		448.740,41
<u>EXTRA-ORÇAMENTÁRIA</u> -----			509.957.586,12	<u>EXTRA-ORÇAMENTÁRIA</u> -----	
CONSIGNAÇÕES		12.853.133,92	CONSIGNAÇÕES		12.774.208,59
DEPÓSITOS DE DIVERSAS ORIGENS		21.663.790,26	DEP - DE ORIGENS DIVERSAS		18.662.093,17
RESTOS A PAGAR DO EXERCÍCIO		28.532.246,81	RESTOS A PAGAR		53.330.280,94
PESSOAL A PAGAR		346.372,81	PESSOAL A PAGAR		287.164,82
OUTROS PASSIVOS FINANCEIROS		44.281.875,58	OUTROS PASSIVOS FINANCEIROS		44.281.875,58
VALORES REALIZÁVEIS FINANCEIROS		4.254.403,11	VALORES REALIZ. FINANCEIROS		8.763.293,69
INCORPORAÇÃO / FUSÃO / CISÃO		0,00	OUTRAS BAIXAS		0,00
OUTRAS INSCRIÇÕES		0,00	INTERFERÊNCIAS FINANCEIRAS		342.534,88
INTERFERÊNCIAS FINANCEIRAS		398.025.763,63			
<u>SALDO EXERCÍCIO ANTERIOR</u> -----			37.752.927,63	<u>SALDO PARA O PRÓXIMO EXERCÍCIO</u> -----	
BANCOS CONTA MOVIMENTO		7.976.980,24	BANCOS CONTA MOVIMENTOS		23.531.856,13
APLICAÇÕES FINANCEIRAS		29.343.292,76	APLICAÇÕES FINANCEIRAS		39.253.832,31
RECURSOS VINCULADOS		432.654,63	RECURSOS VINCULADOS		154.353,75
TOTAL GERAL		678.202.832,09	TOTAL GERAL		678.202.832,09





ATIVO		PASSIVO	
ATIVO FINANCEIRO	70.833.046,42	PASSIVO FINANCEIRO	36.671.081,09
DISPONÍVEL	62.940.042,19	DEPÓSITOS	5.950.813,19
CAIXA	0,00	CONSIGNAÇÕES	782.658,16
BANCOS CONTA MOVIMENTO	23.531.856,13	DEPÓSITOS DE DIVERSAS ORIGENS	5.168.155,03
APLICAÇÕES FINANCEIRAS	39.253.832,31	OBRIGAÇÕES EM CIRCULAÇÃO	30.720.267,90
RECURSOS VINCULADOS	154.353,75	RESTOS A PAGAR	28.532.246,81
REALIZÁVEL FINANCEIRO	7.893.004,23	RESTOS A PAGAR PROCESSADOS	6.239.557,67
REDE BANCÁRIA ARRECADAÇÃO	9.631,87	RESTOS A PAGAR NÃO PROCESSADOS	22.292.689,14
CRÉDITOS TRIBUTÁRIOS E NÃO TRIBUTÁRIOS	0,00	RP NÃO PROCESSADOS INTRAORÇAMENTÁRIOS	0,00
CRÉDITOS DIVERSOS A RECEBER	1.756.267,62	PESSOAL A PAGAR	346.372,81
ADIANTAMENTOS CONCEDIDOS	0,00	RESTOS A PAGAR DE EXE. ANT. AO ANTERIOR	1.841.648,28
DEPÓSITOS REALIZÁVEIS A CURTO PRAZO	6.127.104,74	VALORES PENDENTES	0,00
VALORES PENDENTES A CURTO PRAZO	0,00	CREDORES ENTIDADES E AGENTES	0,00
		ADIANTAMENTOS RECEBIDOS	0,00
ATIVO PERMANENTE	102.377.929,27	PASSIVO PERMANENTE	-22.214.427,39
INVESTIMENTOS	0,00	PARCELAMENTOS	0,00
PARTICIPAÇÕES ACIONÁRIAS	0,00	OPERAÇÕES DE CRÉDITO	0,00
OUTROS INVESTIMENTOS	0,00	INTERNAS	0,00
IMOBILIZADO	96.460.463,45	EM TÍTULOS	0,00
BENS MÓVEIS	32.974.588,60	EM CONTRATOS	0,00
BENS IMÓVEIS	63.442.102,16	EXTERNAS	0,00
BENS INTANGÍVEIS	43.772,69	EM TÍTULOS	0,00
DEPRECIACÕES, AMORTIZAÇÕES E EXAUSTÕES	0,00	EM CONTRATOS	0,00
VALORES REALIZÁVEIS A CURTO E LONGO PRAZO	5.917.465,82	OUTRAS OBRIGAÇÕES A PAGAR	78.261,75
DÍVIDA ATIVA	0,00	OBRIGAÇÕES PENDENTES DE LIQUIDAÇÃO	0,00
DÍVIDA ATIVA TRIBUTÁRIA	0,00	PROVISÕES E OBRIG. LEGAIS E TRIBUTARIAS	0,00
DÍVIDA ATIVA NÃO TRIBUTÁRIA	0,00	(-) RETIFI. RP NÃO PRC. A REALIZAR (REG.COMP)	-22.292.689,14
PROVISÃO PARA PERDAS DA DÍVIDA ATIVA	0,00		
DEPÓSITOS	0,00		
EMPRÉSTIMOS E FINANCIAMENTOS	0,00		
TÍTULOS E VALORES	0,00		
ESTOQUES	5.917.465,82		
CRÉDITOS DIVERSOS A RECEBER	0,00		
TOTAL ATIVO REAL	173.210.975,69	TOTAL DO PASSIVO REAL	14.456.653,70
		ATIVO REAL LIQUIDO	158.754.321,99
ATIVO COMPENSADO	99.091.470,01	PASSIVO COMPENSADO	99.091.470,01
COMPENSAÇÕES ATIVAS DIVERSAS	99.091.470,01	COMPENSAÇÕES PASSIVAS DIVERSAS	99.091.470,01
RESPONSABILIDADE POR TÍTULOS E VALORES	3.793.574,26	TÍTULOS E VALORES SOB RESPONSABILIDADES	3.793.574,26
DIREITOS E OBRIGAÇÕES CONTRATUAIS	95.297.895,75	DIREITOS E OBRIGAÇÕES CONTRATUAIS	95.297.895,75
OUTRAS COMPENSAÇÕES	0,00	OUTRAS COMPENSAÇÕES	0,00
TOTAL	272.302.445,70	TOTAL	272.302.445,70



VARIACOES ATIVAS		VARIACOES PASSIVAS	
RESULTANTES DA EXECUCAO ORCAMENTARIA	172.351.798,54	RESULTANTES DA EXECUCAO ORCAMENTARIA	476.821.338,23
RECEITA ORCAMENTARIA	130.492.318,34	DESPESAS ORCAMENTARIAS	476.821.338,23
RECEITAS CORRENTES	92.004.023,44	DESPESAS CORRENTES	314.733.428,52
RECEITA TRIBUTARIA	3.459.475,39	PESSOAL E ENCARGOS SOCIAIS	168.005.484,43
RECEITA DE CONTRIBUICOES	0,00	JUROS E ENCARGOS DA DIVIDA	0,00
RECEITA PATRIMONIAL	4.467.986,21	OUTRAS DESPESAS CORRENTES	146.727.944,09
RECEITA AGROPECUARIA	92.518,40	DESPESAS DE CAPITAL	162.087.909,71
RECEITA DE SERVICOS	66.062.761,67	INVESTIMENTOS	157.168.064,63
TRANSFERENCIAS CORRENTES	6.699.117,24	INVERSOES FINANCEIRAS	4.919.845,08
OUTRAS RECEITAS CORRENTES	11.222.164,53	AMORTIZACAO DA DIVIDA	0,00
RECEITAS CORRENTES INTRAORCAMENTARIAS	29.583.540,30	MUTACOES PASSIVAS	0,00
DEDUCOES DA RECEITA - FUNDEB	0,00	DESINCORPORACA DE ATIVOS	0,00
RECEITAS DE CAPITAL	8.904.754,60	ALIENACAO DE TITULOS E VALORES	0,00
OPERACOES DE CREDITO	0,00	RECEBIMENTOS DA DIVIDA ATIVA	0,00
ALIENACAO DE BENS	0,00	INCORPORACAO DE PASSIVOS	0,00
TRANSFERENCIAS DE CAPITAL	8.904.754,60	LIBERACAO DE OPERACOES DE CREDITOS	0,00
OUTRAS RECEITAS DE CAPITAL	0,00		
RECEITAS DE CAPITAL INTRAORCAMENTARIAS	0,00		
MUTACOES ATIVAS	41.859.480,20		
INCORPORACOES DE ATIVOS	17.069.802,70	INTERFERENCIAS FINANCEIRAS	342.534,88
AQUISICOES DE BENS IMOVEIS	149.163,40	TRANSFERENCIAS FINANCEIRAS CONCEDIDAS	0,00
AQUISICOES DE BENS MOVEIS	16.920.639,30	CORRESPONDENCIAS DE CREDITOS INTERNOS	342.534,88
AQUISICOES DE TITULOS, VALORES E BENS INTANGIV	0,00	MOVIMENTO DE FUNDOS PROPRIOS	0,00
DESINCORPORACAO DE PASSIVOS	24.789.677,50	INDEPENDENTES DA EXECUCAO ORCAMENTARIA	75.557.548,72
AMORTIZACAO DA DIVIDA DE OPER. DE CREDITO	0,00	DESPESAS-REGIME DE COMPETENCIA	0,00
DESP. DE EXERC.ANTERIOR - BAIXA DA OBRIGACAO	2.496.988,36	INTERF. PASSIVAS-TRANS.DE BENS/VALORES	0,00
RP "NAO" PROC. A REALIZAR - P/RETIFICACAO	22.292.689,14	DESINCORPORACOES DE ATIVOS	11.033.083,50
OUTRAS DESINCORPORACOES DE PASSIVOS	0,00	DESINCORPORACAO DE BENS IMOVEIS	0,00
INTERFERENCIAS FINANCEIRAS	398.025.763,63	DESINCORPORACAO DE BENS MOVEIS	11.033.083,50
TRANSFERENCIAS FINANCEIRAS RECEBIDAS	257.092.134,07	DESINCORPORACAO DE TITULOS E VALORES	0,00
CORRESPONDENCIA DE DEBITOS INTERNOS	140.933.629,56	DESINCORPORACAO DE DIREITOS	0,00
MOVIMENTOS DE FUNDOS PROPRIOS	0,00	DESINCORPORACAO DE DISPONIBILIDADES	0,00
INDEPENDENTES DA EXECUCAO ORCAMENTARIA	22.532.839,08	INCORPORACAO DE PASSIVOS	64.524.465,22
INTERFERENCIAS ATIVAS-TRANSF. DE BENS/VALORES	0,00	ATUALIZACAO DA DIVIDA INTERNA	0,00
INCORPORACOES DE ATIVOS	2.628.572,94	ATUALIZACAO DA DIVIDA EXTERNA	0,00
INCORPORACAO DE BENS IMOVEIS	126.965,10	INCORPORACAO DE RESTOS A PAGAR	0,00
INCORPORACAO DE BENS MOVEIS	2.501.607,84	OUTRAS INCORPORACOES DE PASSIVOS	64.524.465,22
INCORPORACAO DE DIREITOS	0,00		
INCORPORACAO DE DISPONIBILIDADES	0,00		
DESINCORPORACAO DE PASSIVOS	19.904.266,14		
ATUALIZACAO DA DIVIDA INTERNA	0,00		
OUTROS AJUSTES DA DIVIDA DE OPER.DE CREDITO	0,00		
CANCELAMENTO DE RESTOS A PAGAR	16.441.474,26		
OUTRAS DESINCORPORACOES DE PASSIVOS	3.462.791,88		
AJUSTES DE BENS, VALORES E CREDITOS	0,00		
ATUALIZACAO MONETARIA E CAMBIAL	0,00		



GOVERNO DO ESTADO DE ALAGOAS  
SECRETARIA DE ESTADO DA FAZENDA  
SUPERINTENDENCIA DO TESOURO ESTADUAL

VARIAÇÃO PATRIMONIAL  
AUTARQUIAS  
ANEXO 15 DA LEI 4.320/64

EMITIDO EM: 29/03/2011 - 09:41  
PAGINA: 2 / 2  
EXERCÍCIO: 2010

VARIACOES ATIVAS		VARIACOES PASSIVAS	
		AJUSTE DE BENS, VALORES E CREDITOS	0,00
		DEPRECIACAO, AMORTIZACAO E EXAUSTAO	0,00
		AJUSTES DE CREDITOS	0,00
AJUSTES PATRIMONIAIS	0,00	AJUSTES PATRIMONIAIS	0,00
AJUSTES DE EXERCICIOS ANTERIORES	0,00	AJUSTES DE EXERCICIOS ANTERIORES	0,00
VARIACOES ATIVAS	592.910.401,25	VARIACOES PASSIVAS	552.721.421,83
TOTAL	592.910.401,25	RESULTADO PATRIMONIAL DO EXERCICIO	40.188.979,42
		TOTAL	592.910.401,25



GOVERNO DO ESTADO DE ALAGOAS  
SECRETARIA DE ESTADO DA FAZENDA  
SUPERINTENDENCIA DO TESOIRO ESTADUAL

DEMONSTRATIVO DA DIVIDA FLUTUANTE  
AUTARQUIAS  
ANEXO 17 DA LEI 4.320/64

PAGINA: 1 / 1  
EMITIDO EM: 25/03/2011 - 02:18  
EXERCICIO: 2010

	SALDO DO EXERCICIO DE 2009	MOVIMENTO DO EXERCICIO		SALDO PARA O EXERCICIO DE 2011
		INSCRICAO	BAIXA	
<b>RESTOS A PAGAR</b>				
PROCESSADO EXERCICIOS ANTERIORES	2.878.824,68	1.841.648,28	2.878.824,68	1.841.648,28
PROCESSADO DO EXERCICIO DE 2009	6.707.102,02	0,00	6.707.102,02	0,00
PROCESSADO DO EXERCICIO DE 2010	0,00	6.239.557,67	0,00	6.239.557,67
NAO PROCESSADO DO EXERCICIO DE 2009	62.027.476,78	0,00	62.027.476,78	0,00
NAO PROCESSADO DO EXERCICIO DE 2010	0,00	22.292.689,14	0,00	22.292.689,14
<b>SUBTOTAL</b>	<b>71.613.403,48</b>	<b>30.373.895,09</b>	<b>71.613.403,48</b>	<b>30.373.895,09</b>
<b>PESSOAL A PAGAR</b>				
	305.863,55	346.372,81	305.863,55	346.372,81
<b>SUBTOTAL</b>	<b>305.863,55</b>	<b>346.372,81</b>	<b>305.863,55</b>	<b>346.372,81</b>
<b>DEPOSITOS</b>				
CONSIGNAÇÕES	704.618,46	12.853.133,92	12.775.094,22	782.658,16
DEPÓSITOS DIVERSAS ORIGENS	2.166.457,94	21.663.790,26	18.662.093,17	5.168.155,03
<b>SUBTOTAL</b>	<b>2.871.076,40</b>	<b>34.516.924,18</b>	<b>31.437.187,39</b>	<b>5.950.813,19</b>
<b>OUTROS PASSIVOS FINANCEIROS</b>				
CREDORES - ENTIDADES E AGENTES	0,00	0,00	0,00	0,00
ADIANTAMENTOS RECEBIDOS	0,00	0,00	0,00	0,00
VALORES EM TRANSITO EXIGIVEIS	0,00	0,00	0,00	0,00
VALORES PENDENTES	0,00	0,00	0,00	0,00
<b>SUBTOTAL</b>	<b>0,00</b>	<b>0,00</b>	<b>0,00</b>	<b>0,00</b>
<b>TOTAL GERAL :</b>	<b>74.790.343,43</b>	<b>65.237.192,08</b>	<b>103.356.454,42</b>	<b>36.671.081,09</b>

# *FUNDAÇÕES*



RECEITA		DESPESA	
RECEITAS CORRENTE	5.443.402,72	DESPESAS CORRENTE	12.614.299,78
RECEITA TRIBUTARIA	0,00	PESSOAL E ENCARGOS SOCIAIS	1.560.402,73
RECEITA DE CONTRIBUICAO	0,00	JUROS E ENC. DA DIVIDA	0,00
RECEITA PATRIMONIAL	324.979,71	OUTRAS DESPESAS CORRENTES	11.053.897,05
RECEITA AGROPECUARIA	0,00		
RECEITA INDUSTRIAL	0,00		
RECEITA DE SERVICO	0,00		
TRANSFERENCIAS CORRENTES	1.657.954,51		
OUTRAS RECEITAS CORRENTES	171.848,50		
REC. INTRA ORCAMENTARIA	3.288.620,00		
DEDUCAO RECEITA	0,00		
DEFICT CORRENTE		7.170.897,06	
SUBTOTAL		12.614.299,78	SUBTOTAL 12.614.299,78
RECEITAS DE CAPITAL	0,00	DESPESAS DE CAPITAL	446.360,38
OPERACOES DE CREDITOS	0,00	INVESTIMENTOS	446.360,38
ALIENACAO DE BENS	0,00	INVERSOES FINANCEIRAS	0,00
AMORTIZACAO DE EMPRESTIM.	0,00	AMORTIZACAO DA DIVIDA	0,00
TRANSFERENCIA DE CAPITAL	0,00		
REC. INTRA ORCAMENTARIA	0,00		
OUTRAS RECEITAS DE CAPITAL	0,00		
DEFICIT CAPITAL		446.360,38	
SUBTOTAL		446.360,38	SUBTOTAL 446.360,38
TOTAL		13.060.660,16	TOTAL 13.060.660,16



---

RECEITA

---

DESPESA

---

RESUMO	RECEITA	DESPESA
RECEITAS E DESPESAS CORRENTES	5.443.402,72	12.614.299,78
RECEITAS E DESPESAS DE CAPITAL	0,00	446.360,38
TOTAIS	5.443.402,72	13.060.660,16
DEFICIT	7.617.257,44	0,00

---

CÓDIGO DA RECEITA	ESPECIFICAÇÃO	ALINEA E SUBALINEA	RUBRICA	ORIGEM E ESPECIE	CATEGORIA ECONOMICA
1000000	RECEITAS CORRENTES	0,00	0,00	0,00	2.154.782,72
1300000	RECEITA PATRIMONIAL	0,00	0,00	324.979,71	0,00
1320000	RECEITAS DE VALORES MOBILIARIOS	0,00	0,00	324.979,71	0,00
1323000	PARTICIPACOES	0,00	464,21	0,00	0,00
1325000	REMUNERACAO DE DEPOSITOS BANCARIOS	0,00	324.515,50	0,00	0,00
1390000	OUTRAS RECEITAS PATRIMONIAIS	0,00	0,00	0,00	0,00
1390990	OUTRAS RECEITAS PATRIMONIAIS	0,00	0,00	0,00	0,00
1700000	TRANSFERENCIAS CORRENTES	0,00	0,00	1.657.954,51	0,00
1760000	TRANSFERENCIAS DE CONVENIOS	0,00	0,00	1.657.954,51	0,00
1761000	TRANSFERENCIA CONVENIOS DA UNIAO E ENTIDADES	0,00	1.657.954,51	0,00	0,00
17610100	CONVENIOS DA UNIAO P/SIST.UNICO DE SAUDE-SUS	0,00	0,00	0,00	0,00
17610200	CONVENIOS DA UNIAO - PROGRAMAS DE EDUCACAO.	1.297.354,50	0,00	0,00	0,00
17610300	CONVENIOS DA UNIAO - PROGR. DE ASSIST. SOCIAL	360.600,01	0,00	0,00	0,00
17619900	OUTROS TRANSFERENCIAS DE CONVENIO DA UNIAO	0,00	0,00	0,00	0,00
17640000	TRANSF. CONVENIOS DE INSTITUICOES PRIVADAS	0,00	0,00	0,00	0,00
1900000	OUTRAS RECEITAS CORRENTES	0,00	0,00	171.848,50	0,00
1920000	INDENIZACOES E RESTITUICOES	0,00	0,00	281,06	0,00
19220000	RESTITUICOES	0,00	281,06	0,00	0,00
19220100	RESTITUICOES DE CONVENIOS	281,06	0,00	0,00	0,00
19900000	RECEITAS DIVERSAS	0,00	0,00	171.567,44	0,00
19909900	OUTRAS RECEITAS	171.567,44	0,00	0,00	0,00
20000000	RECEITAS DE CAPITAL	0,00	0,00	0,00	0,00
24000000	TRANSFERENCIAS DE CAPITAL	0,00	0,00	0,00	0,00
24700000	TRANSFERENCIAS DE CONVENIOS	0,00	0,00	0,00	0,00
24710000	TRANSF.DE CONVENIOS DA UNIAO E SUAS ENTIDADES	0,00	0,00	0,00	0,00
24719900	OUTROS TRANSFERENCIAS DE CONVENIO DA UNIAO	0,00	0,00	0,00	0,00
70000000	RECEITAS CORRENTES - INTRA ORCAMENTARIAS	0,00	0,00	0,00	3.288.620,00
77000000	TRANSFERENCIAS CORRENTES - INTRA-ORCAMENTARIA	0,00	0,00	3.288.620,00	0,00
77600000	TRANSFERENCIAS DE CONVENIOS-OPERAC.INTRAORCAM	0,00	0,00	3.288.620,00	0,00
77620000	TRANSF. DE CONV. ESTADOS E ENTIDADES-INTRAORC	0,00	3.288.620,00	0,00	0,00
77629900	OUTRAS TRANSFERENCIAS DE CONVENIOS C/ ESTADOS	3.288.620,00	0,00	0,00	0,00

## RESUMO

RECEITAS CORRENTES :	
RECEITA PATRIMONIAL	324.979,71
TRANSFERENCIAS CORRENTES	1.657.954,51
OUTRAS RECEITAS CORRENTES	171.848,50
RECEITAS CORRENTES - INTRA ORCAMENTARIAS	3.288.620,00
TOTAL DO GRUPO:	5.443.402,72
RECEITAS DE CAPITAL :	
TRANSFERENCIAS DE CAPITAL	0,00
TOTAL DO GRUPO:	0,00



---

RECEITA TOTAL: 5.443.402,72



CODIGO	DESCRICAO	ELEMENTO DE DESPESA	MODALIDADE DE APLICAÇÃO	CATEGORIA ECONÔMICA E GRUPO DE DESPESA
300000	DESPESAS CORRENTES			12.614.299,78
310000	PESSOAL E ENCARGOS SOCIAIS			1.560.402,73
319000	APLICACOES DIRETAS		1.560.402,73	
319011	VENCIMENTOS E VANTAGENS FIXAS - PESSOAL CIVIL	1.381.882,85		
319013	OBRIGACOES PATRONAIS	178.519,88		
330000	OUTRAS DESPESAS CORRENTES			11.053.897,05
332000	TRANSFERENCIAS A UNIAO		146.752,03	
332093	INDENIZACOES E RESTITUICOES	146.752,03		
339000	APLICACOES DIRETAS		10.907.145,02	
339014	DIARIAS - PESSOAL CIVIL	81.530,00		
339018	AUXILIO FINANCEIRO A ESTUDANTES	7.574.775,08		
339020	AUXILIO FINANCEIRO A PESQUISADORES	1.061.489,00		
339030	MATERIAL DE CONSUMO	168.568,69		
339031	PREMIACOES CULT., ART., CIENT., DESP.E OUTROS	2.400,00		
339032	MATERIAL DE DISTRIBUICAO GRATUITA	78.200,59		
339033	PASSAGENS E DESPESAS COM LOCOMOCAO	139.455,65		
339036	OUTROS SERVICOS DE TERCEIROS - PESSOA FISICA	49.487,37		
339037	LOCACAO DE MAO-DE-OBRA	30.610,19		
339039	OUTROS SERVICOS DE TERCEIROS-PESSOA JURIDICA	1.664.330,45		
339047	OBRIGACOES TRIBUTARIAS E CONTRIBUTIVAS	54.663,33		
339048	OUTROS AUXILIOS FINANCEIROS A PESSOA FISICA	433,00		
339092	DESPESAS DE EXERCICIOS ANTERIORES	732,02		
339193	INDENIZACOES E RESTITUICOES	469,65		
400000	DESPESAS DE CAPITAL			446.360,38
440000	INVESTIMENTOS			446.360,38
449000	APLICACOES DIRETAS		446.360,38	
449051	OBRAS E INSTALACOES	75.452,38		
449052	EQUIPAMENTOS E MATERIAL PERMANENTE	370.908,00		



CODIGO	DESCRICAO	ELEMENTO DE DESPESA	MODALIDADE DE APLICAÇÃO	CATEGORIA ECONÔMICA E GRUPO DE DESPESA
--------	-----------	---------------------	-------------------------	--

TOTAL:				13.060.660,16
--------	--	--	--	---------------



GOVERNO DO ESTADO DE ALAGOAS  
SECRETARIA DE ESTADO DA FAZENDA  
SUPERINTENDENCIA DO TESOIRO ESTADUAL

DEMONST.DA DESP.DO EST.DISCRIM. A NIVEL DE PROGRAMAS  
FUNDAÇÃO  
ANEXO 07

EMITIDO EM: 28/03/2011 - 03:56  
PAGINA: 1 / 1  
EXERCICIO: 2010

CODIGO				DESCRICAO	PROJETOS	ATIVIDADES	TOTAL
19				CIENCIAS E TECNOLOGIA	9.431.103,12	3.482.805,01	12.913.908,13
19	122			ADMINISTRACAO GERAL	0,00	3.482.805,01	3.482.805,01
19	122	0004		ADMINISTRACAO	0,00	3.482.805,01	3.482.805,01
19	122	0004	2001	MANUTENCAO DAS ATIVIDADES DO ORGAO	0,00	3.482.805,01	3.482.805,01
19	571			DESENVOLVIMENTO CIENTIFICO	9.431.103,12	0,00	9.431.103,12
19	571	0110		PROMOCAO DE RECURSOS HUMANOS NA AREA DE CIENCIA E	8.208.170,94	0,00	8.208.170,94
19	571	0110	1229	CONCESSAO DE AUXILIO A PESQUISA-PDCR	40.000,00	0,00	40.000,00
19	571	0110	1233	CONCESSAO DE AUXILIO A PESQUISA-PRONEX	625.000,00	0,00	625.000,00
19	571	0110	1234	CONCESSAO DE AUXILIO A PESQUISA-FAPEAL	900,00	0,00	900,00
19	571	0110	1236	CONCESSAO DE BOLSAS DE ESTUDOS E PESQUISA	5.508.442,08	0,00	5.508.442,08
19	571	0110	1280	CONCESSAO DE BOLSAS DE INICIACAO CIENTIFICA JUNIOR	253.300,00	0,00	253.300,00
19	571	0110	1281	CONCESSAO DE BOLSA ESTUDO-APOIO TECNICO (CNPQ/MDA)	989.926,65	0,00	989.926,65
19	571	0110	1282	CONCESSAO DE BOLSA DE APOIO A POS-GRADUACAO-CAPE	416.400,00	0,00	416.400,00
19	571	0110	1566	CONCESSAO DE AUXILIO PARA ORGANIZACAO DE EVENTOS C	374.202,21	0,00	374.202,21
19	571	0128		APOIO A PROJETOS CIENTIFICOS E TECNOLÓGICOS	1.210.644,18	0,00	1.210.644,18
19	571	0128	1289	APOIO A PROJETOS ESPECIAIS	789.756,14	0,00	789.756,14
19	571	0128	1290	MODERNIZACAO INSTITUCIONAL DA FAPEAL	57.115,00	0,00	57.115,00
19	571	0128	1293	PESQUISA SUS-GESTAO COMPARTILHADA EM SAÚDE	63.966,00	0,00	63.966,00
19	571	0128	1298	PROJETO BIODIESEL	48.173,28	0,00	48.173,28
19	571	0128	1299	PROJETO ESTRUTURANTE PARA ACOES DE CIENCIA E TECNO	226.344,88	0,00	226.344,88
19	571	0128	1300	ANÁLISE PROTEÔMICA CULTIVARES DE CANA DE ACÚCAR EM	25.288,88	0,00	25.288,88
19	571	0152		PROGRAMA DE MOBILIZACAO PARA O DESENVOLVIMENTO DOS	12.288,00	0,00	12.288,00
19	571	0152	1451	APOIO CIENTIFICO AOS ARRANJOS PRODUTIVOS LOCAIS -	12.288,00	0,00	12.288,00
28				ENCARGOS ESPECIAIS	0,00	146.752,03	146.752,03
28	846			OUTROS ENCARGOS ESPECIAIS	0,00	146.752,03	146.752,03
28	846	0000		PROGRAMAS ESPECIAIS	0,00	146.752,03	146.752,03
28	846	0000	0054	DEVOLUCAO DE SALDO DE RECURSOS DE CONVENIO	0,00	146.752,03	146.752,03
TOTAL:					9.431.103,12	3.629.557,04	13.060.660,16



GOVERNO DO ESTADO DE ALAGOAS  
SECRETARIA DE ESTADO DA FAZENDA  
SUPERINTENDENCIA DO TESOIRO ESTADUAL

DEMONSTRATIVO DA DESPESA POR FUNCOES, SUB FUNCAO E PROGRAMAS  
FUNDAÇÃO  
ANEXO 08 DA LEI 4.320/64

EMITIDO EM: 28/03/2011 - 03:59  
PAGINA: 1 / 1  
EXERCICIO: 2010

FUN	SUBF	PROG	P/A	DESCRICAO	ORDINARIO	VINCULADO	TOTAL
19				CIENCIAS E TECNOLOGIA	10.495.437,72	2.418.470,41	12.913.908,13
19	122			ADMINISTRACAO GERAL	3.125.858,07	356.946,94	3.482.805,01
19	122	0004		ADMINISTRACAO	3.125.858,07	356.946,94	3.482.805,01
19	122	0004	2001	MANUTENCAO DAS ATIVIDADES DO ORGAO	3.125.858,07	356.946,94	3.482.805,01
19	571			DESENVOLVIMENTO CIENTIFICO	7.369.579,65	2.061.523,47	9.431.103,12
19	571	0110		PROMOCAO DE RECURSOS HUMANOS NA AREA DE CIENCIA E	6.413.444,29	1.794.726,65	8.208.170,94
19	571	0110	1229	CONCESSAO DE AUXILIO A PESQUISA-PDCR	40.000,00	0,00	40.000,00
19	571	0110	1233	CONCESSAO DE AUXILIO A PESQUISA-PRONEX	0,00	625.000,00	625.000,00
19	571	0110	1234	CONCESSAO DE AUXILIO A PESQUISA-FAPEAL	900,00	0,00	900,00
19	571	0110	1236	CONCESSAO DE BOLSAS DE ESTUDOS E PESQUISA	5.508.442,08	0,00	5.508.442,08
19	571	0110	1280	CONCESSAO DE BOLSAS DE INICIACAO CIENTIFICA JUNIOR	73.500,00	179.800,00	253.300,00
19	571	0110	1281	CONCESSAO DE BOLSA ESTUDO-APOIO TECNICO (CNPQ/MDA)	0,00	989.926,65	989.926,65
19	571	0110	1282	CONCESSAO DE BOLSA DE APOIO A POS-GRADUACAO-CAPEB	416.400,00	0,00	416.400,00
19	571	0110	1566	CONCESSAO DE AUXILIO PARA ORGANIZACAO DE EVENTOS C	374.202,21	0,00	374.202,21
19	571	0128		APOIO A PROJETOS CIENTIFICOS E TECNOLÓGICOS	943.847,36	266.796,82	1.210.644,18
19	571	0128	1289	APOIO A PROJETOS ESPECIAIS	675.395,14	114.361,00	789.756,14
19	571	0128	1290	MODERNIZACAO INSTITUCIONAL DA FAPEAL	57.115,00	0,00	57.115,00
19	571	0128	1293	PESQUISA SUS-GESTAO COMPARTILHADA EM SAÚDE	55.511,34	8.454,66	63.966,00
19	571	0128	1298	PROJETO BODIESEL	0,00	48.173,28	48.173,28
19	571	0128	1299	PROJETO ESTRUTURANTE PARA ACOES DE CIENCIA E TECNO	130.537,00	95.807,88	226.344,88
19	571	0128	1300	ANÁLISE PROTEÔMICA CULTIVARES DE CANA DE ACÚCAR EM	25.288,88	0,00	25.288,88
19	571	0152		PROGRAMA DE MOBILIZACAO PARA O DESENVOLVIMENTO DOS	12.288,00	0,00	12.288,00
19	571	0152	1451	APOIO CIENTIFICO AOS ARRANJOS PRODUTIVOS LOCAIS -	12.288,00	0,00	12.288,00
28				ENCARGOS ESPECIAIS	0,00	146.752,03	146.752,03
28	846			OUTROS ENCARGOS ESPECIAIS	0,00	146.752,03	146.752,03
28	846	0000		PROGRAMAS ESPECIAIS	0,00	146.752,03	146.752,03
28	846	0000	0054	DEVOLUCAO DE SALDO DE RECURSOS DE CONVENIO	0,00	146.752,03	146.752,03
TOTAL:					10.495.437,72	2.565.222,44	13.060.660,16



GOVERNO DO ESTADO DE ALAGOAS  
SECRETARIA DE ESTADO DA FAZENDA  
SUPERINTENDENCIA DO TESOIRO ESTADUAL

COMPARATIVO DA RECEITA ORCADA COM ARRECADADA  
FUNDAÇÃO  
ANEXO 10 DA LEI 4.320/64

EMITIDO EM: 28/03/2011 - 04:21  
PAGINA: 1 / 1  
EXERCICIO: 2010

CODIGO DA RECEITA	NOMECLATURA	RECEITA		DIFERENÇA	
		ORCADA	ARRECADADA	PARA MAIS	PARA MENOS
10000000	RECEITAS CORRENTES	3.889.000,00	2.154.782,72		1.734.217,28
13000000	RECEITA PATRIMONIAL	530.000,00	324.979,71		205.020,29
13200000	RECEITAS DE VALORES MOBILIARIOS	530.000,00	324.979,71		205.020,29
13230000	PARTICIPACOES	0,00	464,21	464,21	
13250000	REMUNERACAO DE DEPOSITOS BANCARIOS	530.000,00	324.515,50		205.484,50
13900000	OUTRAS RECEITAS PATRIMONIAIS	0,00	0,00		
13909900	OUTRAS RECEITAS PATRIMONIAIS	0,00	0,00		
17000000	TRANSFERENCIAS CORRENTES	3.359.000,00	1.657.954,51		1.701.045,49
17600000	TRANSFERENCIAS DE CONVENIOS	3.359.000,00	1.657.954,51		1.701.045,49
17610000	TRANSFERENCIA CONVENIOS DA UNIAO E ENTIDADES	3.359.000,00	1.657.954,51		1.701.045,49
17610100	CONVENIOS DA UNIAO P/SIST.UNICO DE SAUDE-SUS	750.000,00	0,00		750.000,00
17610200	CONVENIOS DA UNIAO - PROGRAMAS DE EDUCACAO.	0,00	1.297.354,50	1.297.354,50	
17610300	CONVENIOS DA UNIAO - PROGR. DE ASSIST. SOCIAL	0,00	360.600,01	360.600,01	
17619900	OUTROS TRANSFERENCIAS DE CONVENIO DA UNIAO	2.609.000,00	0,00		2.609.000,00
17640000	TRANSF. CONVENIOS DE INSTITUICOES PRIVADAS	0,00	0,00		
19000000	OUTRAS RECEITAS CORRENTES	0,00	171.848,50	171.848,50	
19200000	INDENIZACOES E RESTITUICOES	0,00	281,06	281,06	
19220000	RESTITUICOES	0,00	281,06	281,06	
19220100	RESTITUICOES DE CONVENIOS	0,00	281,06	281,06	
19900000	RECEITAS DIVERSAS	0,00	171.567,44	171.567,44	
19909900	OUTRAS RECEITAS	0,00	171.567,44	171.567,44	
20000000	RECEITAS DE CAPITAL	981.000,00	0,00		981.000,00
24000000	TRANSFERENCIAS DE CAPITAL	981.000,00	0,00		981.000,00
24700000	TRANSFERENCIAS DE CONVENIOS	981.000,00	0,00		981.000,00
24710000	TRANSF.DE CONVENIOS DA UNIAO E SUAS ENTIDADES	981.000,00	0,00		981.000,00
24719900	OUTROS TRANSFERENCIAS DE CONVENIO DA UNIAO	981.000,00	0,00		981.000,00
70000000	RECEITAS CORRENTES - INTRA ORCAMENTARIAS	2.828.200,00	3.288.620,00	460.420,00	
77000000	TRANSFERENCIAS CORRENTES - INTRA-ORCAMENTARIA	2.828.200,00	3.288.620,00	460.420,00	
77600000	TRANSFERENCIAS DE CONVENIOS-OPERAC.INTRAORCAM	2.828.200,00	3.288.620,00	460.420,00	
77620000	TRANSF. DE CONV. ESTADOS E ENTIDADES-INTRAORC	2.828.200,00	3.288.620,00	460.420,00	
77629900	OUTRAS TRANSFERENCIAS DE CONVENIOS C/ ESTADOS	2.828.200,00	3.288.620,00	460.420,00	
TOTAL:		7.698.200,00	5.443.402,72		2.254.797,28



GOVERNO DO ESTADO DE ALAGOAS  
SECRETARIA DE ESTADO DA FAZENDA  
SUPERINTENDENCIA DO TESOUREO ESTADUAL

BALANCO ORCAMENTARIO  
FUNDAÇAO  
ANEXO 12 DA LEI 4.320/64

EMITIDO EM: 28/03/2011 - 04:28  
PAGINA: 1 / 1  
EXERCICIO: 2010

RECEITA				DESPESA			
TITULOS	PREVISA0	EXECUCAO	DIFERENCAS	TITULOS	FIXACA0	EXECUCAO	DIFERENCAS
RECEITAS CORRENTES							
RECEITA TRIBUTÁRIA	0,00	0,00	0,00	CREDITOS ORCAMENTARIOS E SUPLEMENTARES	34.323.680,00	13.060.660,16	-21.263.019,84
RECEITA DE CONTRIBUICOES	0,00	0,00	0,00	CREDITOS ESPECIAIS	0,00	0,00	0,00
RECEITA PATRIMONIAL	530.000,00	324.979,71	-205.020,29	CRÉDITOS EXTRAORDINÁRIOS	0,00	0,00	0,00
RECEITA AGROPECUARIA	0,00	0,00	0,00				
RECEITA INDUSTRIAL	0,00	0,00	0,00				
RECEITA DE SERVICOS	0,00	0,00	0,00				
TRANSFERENCIAS CORRENTES	3.359.000,00	1.657.954,51	-1.701.045,49				
OUTRAS RECEITAS CORRENTES	0,00	171.848,50	171.848,50				
REC. INTRAORCAMENTARIA	2.828.200,00	3.288.620,00	460.420,00				
DEDUCAO DA RECEITA - FUNDEB	0,00	0,00	0,00				
TOTAL RECEITAS CORRENTES	6.717.200,00	5.443.402,72	-1.273.797,28				
RECEITAS DE CAPITAL							
OPERAÇÕES DE CRÉDITO	0,00	0,00	0,00				
ALIENAÇÃO DE BENS	0,00	0,00	0,00				
AMORTIZAÇÕES DE EMPRÉSTIMOS	0,00	0,00	0,00				
TRANSFERÊNCIAS DE CAPITAL	981.000,00	0,00	-981.000,00				
OUTRAS RECEITAS DE CAPITAL	0,00	0,00	0,00				
TOTAL RECEITAS CAPITAL	981.000,00	0,00	-981.000,00				
SOMA	7.698.200,00	5.443.402,72	-2.254.797,28	SOMA	34.323.680,00	13.060.660,16	-21.263.019,84
DEFICT	26.625.480,00	7.617.257,44	-19.008.222,56	SUPERAVIT	0,00	0,00	0,00
TOTAL	34.323.680,00	13.060.660,16	-21.263.019,84	TOTAL	34.323.680,00	13.060.660,16	-21.263.019,84

TÍTULOS	RECEITA	TÍTULOS	DESPESA
<u>ORÇAMENTÁRIA</u> -----		<u>ORÇAMENTÁRIA</u> -----	
RECEITAS CORRENTES	2.154.782,72	LEGISLATIVA	0,00
RECEITA TRIBUTÁRIA LÍQUIDA	0,00	JUDICIÁRIA	0,00
RECEITAS TRIBUTÁRIAS	0,00	ESSENCIAL A JUSTIÇA	0,00
(-) DEDUÇÃO REC IMP - FUNDEB	( 0,00)	ADMINISTRAÇÃO	0,00
		DEFESA NACIONAL	-
RECEITA DE CONTRIBUIÇÕES	0,00	SEGURANÇA PÚBLICA	0,00
RECEITA PATRIMONIAL	324.979,71	RELAÇÕES EXTERIORES	-
RECEITA AGROPECUÁRIA	0,00	ASSISTÊNCIA SOCIAL	0,00
RECEITA DE SERVIÇOS	0,00	PREVIDÊNCIA SOCIAL	0,00
TRANSFERÊNCIA CORRENTES LÍQUID.	1.657.954,51	SAÚDE	0,00
TRANSFERÊNCIA CORRENTES	1.657.954,51	TRABALHO	0,00
(-) DED. REC TRANSF. FUNDEB - FPE	( 0,00)	EDUCAÇÃO	0,00
(-) DED. REC TRANSF. FUNDEB - IPI	( 0,00)	CULTURA	0,00
(-) DED. REC TRANSF. FUNDEB - LC 87	( 0,00)	DIREITOS DA CIDADANIA	0,00
(-) DED. PARA FUNDEB EXERC ANTERIOR	( 0,00)	URBANISMO	0,00
OUTRAS RECEITAS CORRENTES	171.848,50	HABITAÇÃO	0,00
		SANEAMENTO	0,00
RECEITAS DE CAPITAL	0,00	GESTÃO AMBIENTAL	0,00
OPERAÇÕES DE CRÉDITO	0,00	CIÊNCIAS E TECNOLOGIA	12.913.908,13
ALIENAÇÃO DE BENS MÓVEIS	0,00	AGRICULTURA	0,00
ALIENAÇÃO DE BENS IMÓVEIS	0,00	ORGANIZAÇÃO AGRÁRIA	-
AMORTIZAÇÃO DE EMPRÉSTIMOS	0,00	INDÚSTRIA	0,00
TRANSFERÊNCIAS DE CAPITAL	0,00	COMÉRCIO E SERVIÇOS	0,00
OUTRAS RECEITAS DE CAPITAL	0,00	COMUNICAÇÕES	0,00
RECEITAS INTRA-ORÇAMENTÁRIAS	3.288.620,00	ENERGIA	-
REC-CORRENTE INTRA-ORÇAMENTÁRIA	3.288.620,00	TRANSPORTES	0,00
		DESPORTO E LAZER	0,00
		ENCARGOS ESPECIAIS	146.752,03
<u>EXTRA-ORÇAMENTÁRIA</u> -----		<u>EXTRA-ORÇAMENTÁRIA</u> -----	
CONSIGNAÇÕES	292.763,19	CONSIGNAÇÕES	268.117,50
DEPÓSITOS DE DIVERSAS ORIGENS	0,00	DEP - DE ORIGENS DIVERSAS	0,00
RESTOS A PAGAR DO EXERCÍCIO	196.233,94	RESTOS A PAGAR	564.015,01
PESSOAL A PAGAR	285,95	PESSOAL A PAGAR	285,95
OUTROS PASSIVOS FINANCEIROS	3.268.620,00	OUTROS PASSIVOS FINANCEIROS	3.268.620,00
VALORES REALIZÁVEIS FINANCEIROS	39.311,13	VALORES REALIZ. FINANCEIROS	49.311,13
INCORPORAÇÃO / FUSÃO / CISÃO	0,00	OUTRAS BAIXAS	0,00
OUTRAS INSCRIÇÕES	0,00	INTERFERÊNCIAS FINANCEIRAS	1.020,00
INTERFERÊNCIAS FINANCEIRAS	12.663.737,00		
<u>SALDO EXERCÍCIO ANTERIOR</u> -----		<u>SALDO PARA O PRÓXIMO EXERCÍCIO</u> -----	
BANCOS CONTA MOVIMENTO	737.920,25	BANCOS CONTA MOVIMENTOS	886.782,31
APLICAÇÕES FINANCEIRAS	4.169.189,33	APLICAÇÕES FINANCEIRAS	8.712.651,45
RECURSOS VINCULADOS	8.707,68	RECURSOS VINCULADOS	8.707,68
TOTAL GERAL	26.820.171,19	TOTAL GERAL	26.820.171,19





ATIVO		PASSIVO	
ATIVO FINANCEIRO	9.933.283,26	PASSIVO FINANCEIRO	7.023.836,13
DISPONÍVEL	9.608.141,44	DEPÓSITOS	6.641.941,98
CAIXA	0,00	CONSIGNAÇÕES	6.598.814,31
BANCOS CONTA MOVIMENTO	886.782,31	DEPÓSITOS DE DIVERSAS ORIGENS	43.127,67
APLICAÇÕES FINANCEIRAS	8.712.651,45	OBRIGAÇÕES EM CIRCULAÇÃO	381.894,15
RECURSOS VINCULADOS	8.707,68	RESTOS A PAGAR	196.233,94
REALIZÁVEL FINANCEIRO	325.141,82	RESTOS A PAGAR PROCESSADOS	39.390,90
REDE BANCÁRIA ARRECADAÇÃO	0,00	RESTOS A PAGAR NÃO PROCESSADOS	156.843,04
CRÉDITOS TRIBUTÁRIOS E NÃO TRIBUTÁRIOS	0,00	RP NÃO PROCESSADOS INTRAORÇAMENTÁRIOS	0,00
CRÉDITOS DIVERSOS A RECEBER	303.748,41	PESSOAL A PAGAR	285,95
ADIANTAMENTOS CONCEDIDOS	0,00	RESTOS A PAGAR DE EXE. ANT. AO ANTERIOR	32.257,68
DEPÓSITOS REALIZÁVEIS A CURTO PRAZO	21.393,41	VALORES PENDENTES	0,00
VALORES PENDENTES A CURTO PRAZO	0,00	CREDORES ENTIDADES E AGENTES	153.116,58
		ADIANTAMENTOS RECEBIDOS	0,00
ATIVO PERMANENTE	62.286.357,71	PASSIVO PERMANENTE	-156.843,04
INVESTIMENTOS	3.883.067,51	PARCELAMENTOS	0,00
PARTICIPAÇÕES ACIONÁRIAS	3.883.067,51	OPERAÇÕES DE CRÉDITO	0,00
OUTROS INVESTIMENTOS	0,00	INTERNAS	0,00
IMOBILIZADO	33.024.629,78	EM TÍTULOS	0,00
BENS MÓVEIS	13.904.994,17	EM CONTRATOS	0,00
BENS IMÓVEIS	19.117.786,65	EXTERNAS	0,00
BENS INTANGÍVEIS	1.848,96	EM TÍTULOS	0,00
DEPRECIACÕES, AMORTIZAÇÕES E EXAUSTÕES	0,00	EM CONTRATOS	0,00
VALORES REALIZÁVEIS A CURTO E LONGO PRAZO	25.378.660,42	OUTRAS OBRIGAÇÕES A PAGAR	0,00
DÍVIDA ATIVA	0,00	OBRIGAÇÕES PENDENTES DE LIQUIDAÇÃO	0,00
DÍVIDA ATIVA TRIBUTÁRIA	0,00	PROVISÕES E OBRIG. LEGAIS E TRIBUTARIAS	0,00
DÍVIDA ATIVA NÃO TRIBUTÁRIA	0,00	(-) RETIFI. RP NÃO PRC. A REALIZAR (REG.COMP)	-156.843,04
PROVISÃO PARA PERDAS DA DÍVIDA ATIVA	0,00		
DEPÓSITOS	0,00		
EMPRÉSTIMOS E FINANCIAMENTOS	309.000,00		
TÍTULOS E VALORES	49,80		
ESTOQUES	0,00		
CRÉDITOS DIVERSOS A RECEBER	25.069.610,62		
TOTAL ATIVO REAL	72.219.640,97	TOTAL DO PASSIVO REAL	6.866.993,09
		ATIVO REAL LIQUIDO	65.352.647,88
ATIVO COMPENSADO	33.914.778,71	PASSIVO COMPENSADO	33.914.778,71
COMPENSAÇÕES ATIVAS DIVERSAS	33.914.778,71	COMPENSAÇÕES PASSIVAS DIVERSAS	33.914.778,71
RESPONSABILIDADE POR TÍTULOS E VALORES	22.438.453,49	TÍTULOS E VALORES SOB RESPONSABILIDADES	22.438.453,49
DIREITOS E OBRIGAÇÕES CONTRATUAIS	11.476.325,22	DIREITOS E OBRIGAÇÕES CONTRATUAIS	11.476.325,22
OUTRAS COMPENSAÇÕES	0,00	OUTRAS COMPENSAÇÕES	0,00
TOTAL	106.134.419,68	TOTAL	106.134.419,68



VARIACOES ATIVAS		VARIACOES PASSIVAS	
RESULTANTES DA EXECUCAO ORCAMENTARIA	6.086.669,35	RESULTANTES DA EXECUCAO ORCAMENTARIA	13.060.660,16
RECEITA ORCAMENTARIA	5.443.402,72	DESPESAS ORCAMENTARIAS	13.060.660,16
RECEITAS CORRENTES	2.154.782,72	DESPESAS CORRENTES	12.614.299,78
RECEITA TRIBUTARIA	0,00	PESSOAL E ENCARGOS SOCIAIS	1.560.402,73
RECEITA DE CONTRIBUICOES	0,00	JUROS E ENCARGOS DA DIVIDA	0,00
RECEITA PATRIMONIAL	324.979,71	OUTRAS DESPESAS CORRENTES	11.053.897,05
RECEITA AGROPECUARIA	0,00	DESPESAS DE CAPITAL	446.360,38
RECEITA DE SERVICOS	0,00	INVESTIMENTOS	446.360,38
TRANSFERENCIAS CORRENTES	1.657.954,51	INVERSOES FINANCEIRAS	0,00
OUTRAS RECEITAS CORRENTES	171.848,50	AMORTIZACAO DA DIVIDA	0,00
RECEITAS CORRENTES INTRAORCAMENTARIAS	3.288.620,00	MUTACOES PASSIVAS	0,00
DEDUCOES DA RECEITA - FUNDEB	0,00	DESINCORPORACA DE ATIVOS	0,00
RECEITAS DE CAPITAL	0,00	ALIENACAO DE TITULOS E VALORES	0,00
OPERACOES DE CREDITO	0,00	RECEBIMENTOS DA DIVIDA ATIVA	0,00
ALIENACAO DE BENS	0,00	INCORPORACAO DE PASSIVOS	0,00
TRANSFERENCIAS DE CAPITAL	0,00	LIBERACAO DE OPERACOES DE CREDITOS	0,00
OUTRAS RECEITAS DE CAPITAL	0,00		
RECEITAS DE CAPITAL INTRAORCAMENTARIAS	0,00		
MUTACOES ATIVAS	643.266,63		
INCORPORACOES DE ATIVOS	485.691,57		
AQUISICOES DE BENS IMOVEIS	75.452,38		
AQUISICOES DE BENS MOVEIS	410.239,19		
AQUISICOES DE TITULOS, VALORES E BENS INTANGIV	0,00		
DESINCORPORACAO DE PASSIVOS	157.575,06		
AMORTIZACAO DA DIVIDA DE OPER. DE CREDITO	0,00		
DESP. DE EXERC.ANTERIOR - BAIXA DA OBRIGACAO	732,02		
RP "NAO" PROC. A REALIZAR - P/RETIFICACAO	156.843,04		
OUTRAS DESINCORPORACOES DE PASSIVOS	0,00		
INTERFERENCIAS FINANCEIRAS	12.663.737,00	INTERFERENCIAS FINANCEIRAS	1.020,00
TRANSFERENCIAS FINANCEIRAS RECEBIDAS	12.662.717,00	TRANSFERENCIAS FINANCEIRAS CONCEDIDAS	0,00
CORRESPONDENCIA DE DEBITOS INTERNOS	1.020,00	CORRESPONDENCIAS DE CREDITOS INTERNOS	1.020,00
MOVIMENTOS DE FUNDOS PROPRIOS	0,00	MOVIMENTO DE FUNDOS PROPRIOS	0,00
INDEPENDENTES DA EXECUCAO ORCAMENTARIA	464.297,37	INDEPENDENTES DA EXECUCAO ORCAMENTARIA	604.951,47
INTERFERENCIAS ATIVAS-TRANSF. DE BENS/VALORES	0,00	DESPESAS-REGIME DE COMPETENCIA	0,00
INCORPORACOES DE ATIVOS	116.098,61	INTERF. PASSIVAS-TRANS.DE BENS/VALORES	0,00
INCORPORACAO DE BENS IMOVEIS	0,00	DESINCORPORACOES DE ATIVOS	51.097,20
INCORPORACAO DE BENS MOVEIS	116.098,61	DESINCORPORACAO DE BENS IMOVEIS	0,00
INCORPORACAO DE DIREITOS	0,00	DESINCORPORACAO DE BENS MOVEIS	47.039,19
INCORPORACAO DE DISPONIBILIDADES	0,00	DESINCORPORACAO DE TITULOS E VALORES	0,00
DESINCORPORACAO DE PASSIVOS	348.198,76	DESINCORPORACAO DE DIREITOS	4.058,01
ATUALIZACAO DA DIVIDA INTERNA	0,00	DESINCORPORACAO DE DISPONIBILIDADES	0,00
OUTROS AJUSTES DA DIVIDA DE OPER.DE CREDITO	0,00	INCORPORACAO DE PASSIVOS	553.854,27
CANCELAMENTO DE RESTOS A PAGAR	343.727,88	ATUALIZACAO DA DIVIDA INTERNA	0,00
OUTRAS DESINCORPORACOES DE PASSIVOS	4.470,88	ATUALIZACAO DA DIVIDA EXTERNA	0,00
AJUSTES DE BENS, VALORES E CREDITOS	0,00	INCORPORACAO DE RESTOS A PAGAR	0,00
ATUALIZACAO MONETARIA E CAMBIAL	0,00	OUTRAS INCORPORACOES DE PASSIVOS	553.854,27



GOVERNO DO ESTADO DE ALAGOAS  
SECRETARIA DE ESTADO DA FAZENDA  
SUPERINTENDENCIA DO TESOURO ESTADUAL

VARIAÇÃO PATRIMONIAL  
FUNDAÇÃO  
ANEXO 15 DA LEI 4.320/64

EMITIDO EM: 29/03/2011 - 09:40  
PAGINA: 2 / 2  
EXERCÍCIO: 2010

VARIACOES ATIVAS		VARIACOES PASSIVAS	
		AJUSTE DE BENS, VALORES E CREDITOS	0,00
		DEPRECIACAO, AMORTIZACAO E EXAUSTAO	0,00
		AJUSTES DE CREDITOS	0,00
AJUSTES PATRIMONIAIS	0,00	AJUSTES PATRIMONIAIS	0,00
AJUSTES DE EXERCICIOS ANTERIORES	0,00	AJUSTES DE EXERCICIOS ANTERIORES	0,00
VARIACOES ATIVAS	19.214.703,72	VARIACOES PASSIVAS	13.666.631,63
		RESULTADO PATRIMONIAL DO EXERCICIO	5.548.072,09
TOTAL	19.214.703,72	TOTAL	19.214.703,72



GOVERNO DO ESTADO DE ALAGOAS  
SECRETARIA DE ESTADO DA FAZENDA  
SUPERINTENDENCIA DO TESOIRO ESTADUAL

DEMONSTRATIVO DA DÍVIDA FLUTUANTE  
FUNDAÇÃO  
ANEXO 17 DA LEI 4.320/64

PÁGINA: 1 / 1  
EMITIDO EM: 25/03/2011 - 02:19  
EXERCÍCIO: 2010

	SALDO DO EXERCÍCIO DE 2009	MOVIMENTO DO EXERCÍCIO		SALDO PARA O EXERCÍCIO DE 2011
		INSCRIÇÃO	BAIXA	
<b>RESTOS A PAGAR</b>				
PROCESSADO EXERCÍCIOS ANTERIORES	158.336,21	32.257,68	158.336,21	32.257,68
PROCESSADO DO EXERCÍCIO DE 2009	228.542,11	0,00	228.542,11	0,00
PROCESSADO DO EXERCÍCIO DE 2010	0,00	39.390,90	0,00	39.390,90
NAO PROCESSADO DO EXERCÍCIO DE 2009	553.122,25	0,00	553.122,25	0,00
NAO PROCESSADO DO EXERCÍCIO DE 2010	0,00	156.843,04	0,00	156.843,04
<b>SUBTOTAL</b>	<b>940.000,57</b>	<b>228.491,62</b>	<b>940.000,57</b>	<b>228.491,62</b>
<b>PESSOAL A PAGAR</b>				
	285,95	285,95	285,95	285,95
<b>SUBTOTAL</b>	<b>285,95</b>	<b>285,95</b>	<b>285,95</b>	<b>285,95</b>
<b>DEPOSITOS</b>				
CONSIGNAÇÕES	6.578.639,50	292.763,19	272.588,38	6.598.814,31
DEPÓSITOS DIVERSAS ORIGENS	43.127,67	0,00	0,00	43.127,67
<b>SUBTOTAL</b>	<b>6.621.767,17</b>	<b>292.763,19</b>	<b>272.588,38</b>	<b>6.641.941,98</b>
<b>OUTROS PASSIVOS FINANCEIROS</b>				
CREDORES - ENTIDADES E AGENTES	153.116,58	0,00	0,00	153.116,58
ADIANTAMENTOS RECEBIDOS	0,00	0,00	0,00	0,00
VALORES EM TRANSITO EXIGÍVEIS	0,00	0,00	0,00	0,00
VALORES PENDENTES	0,00	0,00	0,00	0,00
<b>SUBTOTAL</b>	<b>153.116,58</b>	<b>0,00</b>	<b>0,00</b>	<b>153.116,58</b>
<b>TOTAL GERAL :</b>	<b>7.715.170,27</b>	<b>521.540,76</b>	<b>1.212.874,90</b>	<b>7.023.836,13</b>

# *FUNDOS*



RECEITA		DESPESA	
RECEITAS CORRENTE	449.713.353,74	DESPESAS CORRENTE	681.411.615,12
RECEITA TRIBUTARIA	20.479.338,21	PESSOAL E ENCARGOS SOCIAIS	159.356.760,04
RECEITA DE CONTRIBUICAO	56.142.218,46	JUROS E ENC. DA DIVIDA	0,00
RECEITA PATRIMONIAL	18.358.771,02	OUTRAS DESPESAS CORRENTES	522.054.855,08
RECEITA AGROPECUARIA	2.687,14		
RECEITA INDUSTRIAL	0,00		
RECEITA DE SERVICO	406.563,19		
TRANSFERENCIAS CORRENTES	272.149.576,47		
OUTRAS RECEITAS CORRENTES	3.583.865,91		
REC. INTRA ORCAMENTARIA	78.590.333,34		
DEDUCAO RECEITA	0,00		
DEFICT CORRENTE		231.698.261,38	
SUBTOTAL		681.411.615,12	681.411.615,12
RECEITAS DE CAPITAL	345.727,50	DESPESAS DE CAPITAL	86.692.205,16
OPERACOES DE CREDITOS	0,00	INVESTIMENTOS	86.692.205,16
ALIENACAO DE BENS	0,00	INVERSOES FINANCEIRAS	0,00
AMORTIZACAO DE EMPRESTIM.	0,00	AMORTIZACAO DA DIVIDA	0,00
TRANSFERENCIA DE CAPITAL	345.727,50		
REC. INTRA ORCAMENTARIA	0,00		
OUTRAS RECEITAS DE CAPITAL	0,00		
DEFICIT CAPITAL		86.346.477,66	
SUBTOTAL		86.692.205,16	86.692.205,16
TOTAL		768.103.820,28	768.103.820,28



---

RECEITA

---

DESPESA

---

RESUMO	RECEITA	DESPESA
RECEITAS E DESPESAS CORRENTES	449.713.353,74	681.411.615,12
RECEITAS E DESPESAS DE CAPITAL	<u>345.727,50</u>	<u>86.692.205,16</u>
TOTAIS	450.059.081,24	768.103.820,28
DEFICIT	318.044.739,04	0,00

---

CÓDIGO DA RECEITA	ESPECIFICAÇÃO	ALINEA E SUBALINEA	RUBRICA	ORIGEM E ESPECIE	CATEGORIA ECONOMICA
1000000	RECEITAS CORRENTES	0,00	0,00	0,00	371.123.020,40
1100000	RECEITA TRIBUTARIA	0,00	0,00	20.479.338,21	0,00
1120000	TAXAS	0,00	0,00	20.479.338,21	0,00
1121000	TAXAS P/EXERCICIO DO PODER DE POLICIA	0,00	2.079.382,80	0,00	0,00
11210200	TAXA DE FISCALIZACAO E SERVICOS DIVERSOS	1.684.577,65	0,00	0,00	0,00
11210600	TAXA ANALISE PLANO CONTINGENCIA P/DEFESA CIV/	350.609,49	0,00	0,00	0,00
11211700	TAXA DE FISCALIZACAO DE VIGILANCIA SANITARIA	44.195,66	0,00	0,00	0,00
11220000	TAXAS PELA PRESTACAO DE SERVICOS	0,00	18.399.955,41	0,00	0,00
11220200	TAXA JUDICIARIA	0,00	0,00	0,00	0,00
11220300	TAXA DE EXPEDIENTE	0,00	0,00	0,00	0,00
11220600	TAXA JUDICIARIA	11.706.289,59	0,00	0,00	0,00
11220700	TAXA DE INSCRICAO	0,00	0,00	0,00	0,00
11220800	EMOLUMENTOS E CUSTAS JUDICIAIS	6.676.463,19	0,00	0,00	0,00
11221100	TX. DE MATRICULAS E MENSALIDADES	0,00	0,00	0,00	0,00
11221200	EMOLUMENTOS E CUSTAS PROCESSUAIS ADMINISTRAT.	17.202,63	0,00	0,00	0,00
11223200	TAXA DE SERV. PUBLICOS PRESTADOS A SOCIEDADE.	0,00	0,00	0,00	0,00
12000000	RECEITA DE CONTRIBUICOES	0,00	0,00	56.142.218,46	0,00
12100000	CONTRIBUICOES SOCIAIS	0,00	0,00	56.142.218,46	0,00
12102900	CONTRIB. PREVIDENCIARIAS DO REGIME PROPRIO	44.777.088,97	0,00	0,00	0,00
12102907	= CONTRIBUICAO DE SERVIDOR ATIVO CIVIL	24.286.753,77	0,00	0,00	0,00
12102908	= CONTRIBUICAO DE SERVIDOR ATIVO MILITAR	10.475.651,04	0,00	0,00	0,00
12102909	= CONTRIBUICAO DE SERVIDOR INATIVO CIVIL	2.619.859,36	0,00	0,00	0,00
12102910	= CONTRIBUICOES DE SERVIDOR INATIVO MILITAR	888.730,22	0,00	0,00	0,00
12102911	= CONTRIBUICOES DE SERVIDOR PENSIONISTAS CIVI	1.986.973,95	0,00	0,00	0,00
12102912	= CONTRIBUICOES DE SERVIDOR PENSIONISTA MILIT	134.550,79	0,00	0,00	0,00
12102999	= OUTRAS CONTRIBUICOES PREVIDENCIARIAS	4.384.569,84	0,00	0,00	0,00
12104600	COMPENS.PREVID.ENTRE REGIME GERAL E PROPRIO	11.365.129,49	0,00	0,00	0,00
12104601	COMPENSACAO PREVIDENCIARIA	11.365.129,49	0,00	0,00	0,00
13000000	RECEITA PATRIMONIAL	0,00	0,00	18.358.771,02	0,00
13100000	RECEITAS IMOBILIARIAS	0,00	0,00	2.470.900,80	0,00
13110000	ALUGUEIS	0,00	2.470.600,80	0,00	0,00
13150000	TAXA DE OCUPACAO DE IMOVEIS	0,00	300,00	0,00	0,00
13200000	RECEITAS DE VALORES MOBILIARIOS	0,00	0,00	15.887.870,22	0,00
13250000	REMUNERACAO DE DEPOSITOS BANCARIOS	0,00	13.480.088,66	0,00	0,00
13260000	REMUNERACAO DE DEPOSITOS ESPECIAIS	0,00	2.407.781,56	0,00	0,00
14000000	RECEITA AGROPECUARIA	0,00	0,00	2.687,14	0,00
14900000	OUTRAS RECEITAS AGROPECUARIAS	0,00	0,00	2.687,14	0,00
16000000	RECEITA DE SERVICOS	0,00	0,00	406.563,19	0,00
16000100	SERVICOS COMERCIAIS	12.574,00	0,00	0,00	0,00
16000151	VENDA PROD.CONFECCIONADOS REEDUCANDOS	12.574,00	0,00	0,00	0,00
16000500	SERVICOS DE SAUDE	7.748,75	0,00	0,00	0,00
16000501	SERVICOS HOSPITALARES	0,00	0,00	0,00	0,00



CÓDIGO DA RECEITA	ESPECIFICAÇÃO	ALINEA E SUBALINEA	RUBRICA	ORIGEM E ESPECIE	CATEGORIA ECONOMICA
16000504	RECEITA DE SERV. SAUDE DE ALTA COMPLEXIDADE	0,00	0,00	0,00	0,00
16000599	OUTROS SERVICOS DE SAUDE	7.748,75	0,00	0,00	0,00
16001300	SERVICOS ADMINISTRATIVOS	386.240,44	0,00	0,00	0,00
16001301	SERVICOS DE INSCRICAO EM CONCURSOS PÚBLICOS	50.950,58	0,00	0,00	0,00
16001397	SERVICOS ADMINISTRATIVOS DAS CONSIGNACOES	335.289,86	0,00	0,00	0,00
16001399	OUTROS SERVICOS ADMINISTRATIVOS	0,00	0,00	0,00	0,00
16001600	SERVICOS EDUCACIONAIS	0,00	0,00	0,00	0,00
17000000	TRANSFERENCIAS CORRENTES	0,00	0,00	272.149.576,47	0,00
17200000	TRANSFERENCIAS INTERGOVERNAMENTAIS	0,00	0,00	189.623.843,76	0,00
17210000	TRANSFERENCIAS DA UNIAO	0,00	189.623.843,76	0,00	0,00
17213300	TRANSF.DE REC. DO SISTEMA UNICO DE SAUDE -SUS	189.366.696,92	0,00	0,00	0,00
17213301	TRANSF.REC. SAUDE GESTAO PLENA SIST.EST.NOAS	130.594.664,85	0,00	0,00	0,00
17213303	TRANSFERENCIAS MEDIC.EXCEP.PACIENTES CRONICOS	10.938.245,35	0,00	0,00	0,00
17213304	TRANSFERENCIAS DE MAC - VIGILANCIA SANITARIA	1.289.848,60	0,00	0,00	0,00
17213305	TRANSF.REC.DE EPIDEMIOLOGIA E CONT.DE DOENCAS	33.083.738,03	0,00	0,00	0,00
17213308	TRANSFERENCIAS REC POR ACOES ESTRATÉGICAS -	336.675,00	0,00	0,00	0,00
17213309	TRANSF.REC.INCENT. PROG NAC.HIV/AIDS E OUTRAS	734.365,48	0,00	0,00	0,00
17213310	TRANSF.SERV.FINANC.CENTROS-SAUDE TRABALHADOR	400.000,00	0,00	0,00	0,00
17213311	TRANSFERENCIAS RECUR. REF. A FARMACIA BASICA.	135.000,00	0,00	0,00	0,00
17213314	TRANSF. SERV. ATEND. MOVEL DE URGENCIA - SAMU	3.757.500,00	0,00	0,00	0,00
17213316	TRANSF.REC. PROG.DE EXPANSAO DO PSF - PROESF	441.305,54	0,00	0,00	0,00
17213318	TRANSF.REC. BLOCO GESTAO DE INVESTIMENTOS	1.496.171,00	0,00	0,00	0,00
17213319	TRANSF.REC. BLOCO DE GESTAO DO SUS	6.159.183,07	0,00	0,00	0,00
17213399	OUTRAS TRANSFERENCIAS DO SUS	0,00	0,00	0,00	0,00
17213400	TRANSF.DE REC.DO F.NAC.DE ASSIST.SOCIAL-FNAS.	257.146,84	0,00	0,00	0,00
17213401	TRANSF.DE REC.DO F.NAC.DE ASSIST.SOCIAL-FNAS.	257.146,84	0,00	0,00	0,00
17300000	TRANSFERENCIAS DE INSTITUICOES PRIVADAS	0,00	0,00	1.312.282,00	0,00
17500000	TRANSFERENCIAS DE PESSOAS	0,00	0,00	2.794.300,90	0,00
17600000	TRANSFERENCIAS DE CONVENIOS	0,00	0,00	78.419.149,81	0,00
17610000	TRANSFERENCIA CONVENIOS DA UNIAO E ENTIDADES	0,00	78.419.149,81	0,00	0,00
17610100	CONVENIOS DA UNIAO P/SIST.UNICO DE SAUDE-SUS	0,00	0,00	0,00	0,00
17610200	CONVENIOS DA UNIAO - PROGRAMAS DE EDUCACAO.	499.588,85	0,00	0,00	0,00
17610300	CONVENIOS DA UNIAO - Progr. DE ASSIST. SOCIAL	1.838.328,84	0,00	0,00	0,00
17619900	OUTROS TRANSFERENCIAS DE CONVENIO DA UNIAO	76.081.232,12	0,00	0,00	0,00
19000000	OUTRAS RECEITAS CORRENTES	0,00	0,00	3.583.865,91	0,00
19100000	MULTAS E JUROS DE MORA	0,00	0,00	2.092.122,34	0,00
19190000	MULTAS DE OUTRAS ORIGENS	0,00	2.092.122,34	0,00	0,00
19191900	MULTA P/ATRASSO PRESTACAO CONTAS ADIANTAMENTO.	1.541,76	0,00	0,00	0,00
19193500	MULTA PREV. NA LEG. AMBIENTAL	5.000,00	0,00	0,00	0,00
19194800	MULTAS JUR.MORA APLIC.TRIBUNAL CONTAS ESTADO.	179.800,00	0,00	0,00	0,00
19199800	MULTA PREVISTA NO CODIGO DEFESA AO CONSUMIDOR	1.905.780,58	0,00	0,00	0,00
19200000	INDENIZACOES E RESTITUICOES	0,00	0,00	620.276,53	0,00

CÓDIGO DA RECEITA	ESPECIFICAÇÃO	ALINEA E SUBALINEA	RUBRICA	ORIGEM E ESPECIE	CATEGORIA ECONOMICA
19210000	INDENIZACOES	0,00	613.373,15	0,00	0,00
19210600	INDENIZ. P/ DANOS CAUSADOS AO PATRIM. PUBLICO	613.373,15	0,00	0,00	0,00
19220000	RESTITUICOES	0,00	6.903,38	0,00	0,00
19220100	RESTITUICOES DE CONVENIOS	5.035,38	0,00	0,00	0,00
19220700	RESTITUICOES DE DESPESAS DE EXERC. ANTERIORES	1.868,00	0,00	0,00	0,00
19900000	RECEITAS DIVERSAS	0,00	0,00	871.467,04	0,00
19900200	REC.DE ONUS DE SUCUMBENCIA DE ACOES JUDICIAIS	214.153,20	0,00	0,00	0,00
19900201	RECEITA DE HONORARIOS DE ADVOGADOS	0,00	0,00	0,00	0,00
19900202	RECEITA DE ONUS DE SUCUMBENCIA	214.153,20	0,00	0,00	0,00
19900600	RECEITA CONSIGNADA	0,00	0,00	0,00	0,00
19901000	LEI PELE	653.743,84	0,00	0,00	0,00
19909900	OUTRAS RECEITAS	3.570,00	0,00	0,00	0,00
20000000	RECEITAS DE CAPITAL	0,00	0,00	0,00	345.727,50
21000000	OPERACOES DE CREDITO	0,00	0,00	0,00	0,00
21100000	OPERACOES DE CREDITO INTERNAS	0,00	0,00	0,00	0,00
21190000	OUTRAS OPERACOES DE CREDITO INTERNAS	0,00	0,00	0,00	0,00
22000000	ALIENACAO DE BENS	0,00	0,00	0,00	0,00
22100000	ALIENACAO DE BENS MOVEIS	0,00	0,00	0,00	0,00
22190000	ALIENACAO DE OUTROS BENS MOVEIS	0,00	0,00	0,00	0,00
24000000	TRANSFERENCIAS DE CAPITAL	0,00	0,00	345.727,50	0,00
24700000	TRANSFERENCIAS DE CONVENIOS	0,00	0,00	345.727,50	0,00
24710000	TRANSF.DE CONVENIOS DA UNIAO E SUAS ENTIDADES	0,00	345.727,50	0,00	0,00
24710100	CONVENIOS DA UNIAO P/SIST.UNICO DE SAUDE-SUS	345.727,50	0,00	0,00	0,00
24719900	OUTROS TRANSFERENCIAS DE CONVENIO DA UNIAO	0,00	0,00	0,00	0,00
24730000	TRANSFERENCIAS DE CONVENIOS DOS MUNICIPIOS	0,00	0,00	0,00	0,00
24739900	OUTRAS TRANSF. DE CONVENIOS DOS MUNICIPIOS	0,00	0,00	0,00	0,00
25000000	OUTRAS RECEITAS DE CAPITAL	0,00	0,00	0,00	0,00
25900000	OUTRAS RECEITAS	0,00	0,00	0,00	0,00
70000000	RECEITAS CORRENTES - INTRA ORCAMENTARIAS	0,00	0,00	0,00	78.590.333,34
71000000	RECEITA TRIBUTARIA - INTRA-ORCAMENTARIA	0,00	0,00	185.057,16	0,00
71200000	TAXAS	0,00	0,00	185.057,16	0,00
71220000	TAXAS PELA PRESTACAO DE SERVICOS	0,00	185.057,16	0,00	0,00
71220200	TAXA JUDICIARIA	0,00	0,00	0,00	0,00
71220600	TAXA JUDICIARIA	92.528,56	0,00	0,00	0,00
71220800	EMOLUMENTOS E CUSTAS JUDICIAIS	92.528,60	0,00	0,00	0,00
72000000	RECEITAS DE CONTRIBUICOES-INTRA ORCAMENTARIAS	0,00	0,00	77.051.870,28	0,00
72100000	CONTRIBUICOES SOCIAIS - INTRA ORCAMENTARIAS	0,00	0,00	77.051.870,28	0,00
72102900	CONTRIB.PREVIDENC. REGIME PROPRIO-INTRA ORC/	77.051.870,28	0,00	0,00	0,00
72102901	= CONTRIB. PATRONAL SERV.ATIVO CIVIL INTRA-OR	49.675.177,64	0,00	0,00	0,00
72102902	= CONTRIB.PATRONAL SERV.ATIVO MILITAR INTRA-O	14.791.076,03	0,00	0,00	0,00
72102903	= CONTRIB.PATRONAL SERV.INATIVO CIVIL INTRA O	6.824.950,33	0,00	0,00	0,00
72102904	= CONTR.PATRONAL SERV.INATIVO MILITAR INTR-OR	5.751.592,32	0,00	0,00	0,00

CÓDIGO DA RECEITA	ESPECIFICAÇÃO	ALINEA E SUBALINEA	RUBRICA	ORIGEM E ESPECIE	CATEGORIA ECONOMICA
72102905	= CONTRIB.PATRONAL PENSIONISTA CIVIL INTRA OR	9.073,96	0,00	0,00	0,00
72102915	= CONTRIB.PREVIDENC. EM REGIME PARCELA/ DEBIT	0,00	0,00	0,00	0,00
72102999	= OUTRAS CONTRIBUICOES PREVIDENCIARIAS	0,00	0,00	0,00	0,00
73000000	RECEITA PATRIMONIAL - INTRA ORCAMENTARIA	0,00	0,00	37.183,70	0,00
73100000	RECEITAS IMOBILIARIAS	0,00	0,00	37.183,70	0,00
73110000	ALUGUEIS	0,00	37.183,70	0,00	0,00
76000000	RECEITAS DE SERVICOS - INTRA-ORCAMENTARIA	0,00	0,00	0,00	0,00
76009900	OUTROS SERVICOS-OPERAC.INTRAORCAMENTARIAS	0,00	0,00	0,00	0,00
79000000	OUTRAS RECEITAS CORRENTES INTRA ORCAMENTARIAS	0,00	0,00	1.316.222,20	0,00
79900000	RECEITAS DIVERSAS - INTRA-ORCAMENTARIAS	0,00	0,00	1.316.222,20	0,00
79909900	OUTRAS RECEITAS - INTRAORCAMENTARIAS	1.316.222,20	0,00	0,00	0,00

## RESUMO

RECEITAS CORRENTES :	
RECEITA TRIBUTARIA	20.479.338,21
RECEITA DE CONTRIBUICOES	56.142.218,46
RECEITA PATRIMONIAL	18.358.771,02
RECEITA AGROPECUARIA	2.687,14
RECEITA DE SERVICOS	406.563,19
TRANSFERENCIAS CORRENTES	272.149.576,47
OUTRAS RECEITAS CORRENTES	3.583.865,91
RECEITAS CORRENTES - INTRA ORCAMENTARIAS	<u>78.590.333,34</u>
TOTAL DO GRUPO:	449.713.353,74
RECEITAS DE CAPITAL :	
OPERACOES DE CREDITO	0,00
ALIENACAO DE BENS	0,00
TRANSFERENCIAS DE CAPITAL	345.727,50
OUTRAS RECEITAS DE CAPITAL	<u>0,00</u>
TOTAL DO GRUPO:	345.727,50
RECEITA TOTAL:	450.059.081,24



CODIGO	DESCRICAO	ELEMENTO DE DESPESA	MODALIDADE DE APLICAO	CATEGORIA ECONMICA E GRUPO DE DESPESA
300000	DESPESAS CORRENTES			681.411.615,12
310000	PESSOAL E ENCARGOS SOCIAIS			159.356.760,04
315000	TRANSFERENCIAS A INSTITUICOES PRIVADAS		33.206.529,37	
315001	APOSENTADORIAS, RESERVA REMUNERADA E REFORMAS	33.206.529,37		
319000	APLICACOES DIRETAS		126.150.230,67	
319001	APOSENTADORIAS E REFORMAS	30.854.054,65		
319003	PENSOES	64.930.763,70		
319009	SALARIO-FAMILIA	6.877,00		
319011	VENCIMENTOS E VANTAGENS FIXAS - PESSOAL CIVIL	30.129.937,90		
319092	DESPESAS DE EXERCICIOS ANTERIORES	228.597,42		
330000	OUTRAS DESPESAS CORRENTES			522.054.855,08
332000	TRANSFERENCIAS A UNIAO		1.133.812,63	
332093	INDENIZACOES E RESTITUICOES	1.133.812,63		
334000	TRANSFERENCIAS A MUNICIPIOS		95.049.998,62	
334041	CONTRIBUICOES	95.049.998,62		
335000	TRANSFERENCIAS A INSTITUICOES PRIVADAS		131.913.830,40	
335041	CONTRIBUICOES	131.913.830,40		
339000	APLICACOES DIRETAS		293.957.213,43	
339004	CONTRATAAO POR TEMPO DETERMINADO	2.474.127,09		
339014	DIARIAS - PESSOAL CIVIL	2.026.847,25		
339030	MATERIAL DE CONSUMO	41.064.255,88		
339031	PREMIACOES CULT., ART., CIENT., DESP.E OUTROS	300.000,00		
339032	MATERIAL DE DISTRIBUICAO GRATUITA	55.391.731,63		
339033	PASSAGENS E DESPESAS COM LOCOMOCAO	2.829.827,73		
339035	SERVICOS DE CONSULTORIA	1.563.145,82		
339036	OUTROS SERVICOS DE TERCEIROS - PESSOA FISICA	31.460.042,18		
339037	LOCACAO DE MAO-DE-OBRA	21.449.709,93		
339039	OUTROS SERVICOS DE TERCEIROS-PESSOA JURIDICA	88.194.262,88		



CODIGO	DESCRICAO	ELEMENTO DE DESPESA	MODALIDADE DE APLICACAO	CATEGORIA ECONOMICA E GRUPO DE DESPESA
339047	OBRIGACOES TRIBUTARIAS E CONTRIBUTIVAS	2.010.339,49		
339048	OUTROS AUXILIOS FINANCEIROS A PESSOA FISICA	1.615.278,33		
339091	SENTENCAS JUDICIAIS	498,02		
339092	DESPESAS DE EXERCICIOS ANTERIORES	12.330.194,23		
339093	INDENIZACOES E RESTITUICOES	71.358,76		
339139	OUTROS SERV.DE TERC.- PES. JUR. OP. INTRA-ORC	30.990.209,35		
339141	CONTRIBUICOES	185.057,16		
339147	OBRIG.TRIBUT.E CONTRIB-OP.INTRA-ORCAMENTARIAS	327,70		
400000	DESPESAS DE CAPITAL			86.692.205,16
440000	INVESTIMENTOS			86.692.205,16
442000	TRANSFERENCIAS A UNIAO		89.357,99	
442093	INDENIZACOES E RESTITUICOES	89.357,99		
445000	TRANSF. A INSTITUIC.PRIVADAS S/FINS LUCRATIVO		165.000,00	
445041	CONTRIBUICOES	165.000,00		
449000	APLICACOES DIRETAS		86.437.847,17	
449039	OUTROS SERVICOS DE TERCEIROS -PESSOA JURIDICA	750,00		
449051	OBRAS E INSTALACOES	30.957.431,23		
449052	EQUIPAMENTOS E MATERIAL PERMANENTE	49.733.958,90		
449061	AQUISICAO DE IMOVEIS	5.627.993,15		
449092	DESPESAS DE EXERCICIOS ANTERIORES	117.713,89		
TOTAL:				768.103.820,28



GOVERNO DO ESTADO DE ALAGOAS  
SECRETARIA DE ESTADO DA FAZENDA  
SUPERINTENDENCIA DO TESOIRO ESTADUAL

DEMONST.DA DESP.DO EST.DISCIM. A NIVEL DE PROGRAMAS  
FUNDOS  
ANEXO 07

EMITIDO EM: 28/03/2011 - 03:57  
PAGINA: 1 / 5  
EXERCICIO: 2010

CODIGO				DESCRICAO	PROJETOS	ATIVIDADES	TOTAL
01				LEGISLATIVA	0,00	179.344,00	179.344,00
01	032			CONTROLE EXTERNO	0,00	179.344,00	179.344,00
01	032	0002		FISCALIZACAO FINANCEIRA E ORCAMENTARIA EXTERNA	0,00	179.344,00	179.344,00
01	032	0002	2133	CAPACITACAO E TREINAMENTO EM RECURSOS HUMANOS	0,00	179.344,00	179.344,00
02				JUDICIARIA	11.967.751,73	14.737.878,68	26.705.630,41
02	061			ACAO JUDICIARIA	11.967.751,73	14.702.682,88	26.670.434,61
02	061	0003		PROCESSO JUDICIARIO	0,00	14.702.682,88	14.702.682,88
02	061	0003	2114	MANUTENCAO DO PODER JUDICIÁRIO - FUNJURIS	0,00	14.428.066,42	14.428.066,42
02	061	0003	2279	MANUTENCAO DO FUNDO ESPECIAL DA ESCOLA SUPERIOR DA	0,00	274.616,46	274.616,46
02	061	0205		MODERNIZACAO E REAPARELHAMENTO DO PODER JUDICIARIO	11.967.751,73	0,00	11.967.751,73
02	061	0205	1571	CONSTRUCAO DE FORUNS	5.447.134,53	0,00	5.447.134,53
02	061	0205	1572	REFORMA,AMPLIACAO E RESTAURACAO DE FORUNS E JUIZAD	3.835.108,92	0,00	3.835.108,92
02	061	0205	1574	INFORMATIZACAO DO PODER JUDICIÁRIO	2.685.508,28	0,00	2.685.508,28
02	062			DEFESA DO INTERESSE PÚBLICO NO PROC	0,00	35.195,80	35.195,80
02	062	0120		MODERNIZACAO DA INFRAESTRUTURA DA PGE	0,00	35.195,80	35.195,80
02	062	0120	2394	MANUTENCAO DO FUNDO DE MODERNIZACAO DA PROCURADORI	0,00	35.195,80	35.195,80
03				ESSENCIAL A JUSTICA	58.978,66	0,00	58.978,66
03	122			ADMINISTRACAO GERAL	53.728,66	0,00	53.728,66
03	122	0123		PROMOCAO DA MODERNIZACAO DAS AÇÕES DO MINISTÉRIO P	53.728,66	0,00	53.728,66
03	122	0123	1278	CONSTRUCAO E REFORMA DAS PROMOTORIAS	53.728,66	0,00	53.728,66
03	128			FORMACAO DE RECURSOS HUMANOS	5.250,00	0,00	5.250,00
03	128	0123		PROMOCAO DA MODERNIZACAO DAS AÇÕES DO MINISTÉRIO P	5.250,00	0,00	5.250,00
03	128	0123	1277	CAPACITACAO E TREINAMENTO EM RESURSOS HUMANOS	5.250,00	0,00	5.250,00
04				ADMINISTRACAO	2.176.742,49	6.734.218,13	8.910.960,62
04	122			ADMINISTRACAO GERAL	2.176.742,49	5.697.960,95	7.874.703,44
04	122	0004		ADMINISTRACAO	236.833,00	5.679.252,95	5.916.085,95
04	122	0004	1565	MELHORIA DAS CONDICOES OPERACIONAIS DA SEFAZ/AL	215.308,00	0,00	215.308,00
04	122	0004	1567	MELHORIA DA ESTRUTURA DE INFORMÁTICA	21.525,00	0,00	21.525,00
04	122	0004	2131	MANUTENCAO DO FUNDO DE DESENVOLVIMENTO DE RECURSOS	0,00	3.307.949,93	3.307.949,93
04	122	0004	2135	MANUTENCAO DA JUNTA COMERCIAL	0,00	438.183,14	438.183,14
04	122	0004	2206	MANUTENCAO DO FUNDO ESTADUAL DE DEFESA AO CONSUMID	0,00	926.028,91	926.028,91
04	122	0004	2369	MANUTENCAO DO FUNDO DE RECURSOS HIDRICOS	0,00	26.307,07	26.307,07
04	122	0004	2384	MANUTENCAO DO FUNDO ESTADUAL DE ASSISTENCIA SOCIAL	0,00	980.783,90	980.783,90
04	122	0190		DESENVOLVIMENTO E EXPANSAO DE REGISTRO MERCANTIL	0,00	18.708,00	18.708,00
04	122	0190	4322	PUBLICIDADE DE UTILIDADE PÚBLICA	0,00	18.708,00	18.708,00
04	122	0204		DESENVOLVIMENTO FAZENDARIO	1.939.909,49	0,00	1.939.909,49
04	122	0204	1563	TREINAMENTO E DESENVOLVIMENTO DO SERVIDOR FAZENDÁR	252.660,63	0,00	252.660,63
04	122	0204	1564	AMPLIACAO E REFORMA DE POSTOS FISCAIS E UNIDADES F	1.687.248,86	0,00	1.687.248,86
04	695			TURISMO	0,00	1.036.257,18	1.036.257,18
04	695	0004		ADMINISTRACAO	0,00	1.036.257,18	1.036.257,18
04	695	0004	2395	MANUTENCAO DO FUNDO DO TURISMO	0,00	1.036.257,18	1.036.257,18



GOVERNO DO ESTADO DE ALAGOAS  
SECRETARIA DE ESTADO DA FAZENDA  
SUPERINTENDENCIA DO TESOIRO ESTADUAL

DEMONST.DA DESP.DO EST.DISCIM. A NIVEL DE PROGRAMAS  
FUNDOS  
ANEXO 07

EMITIDO EM: 28/03/2011 - 03:57  
PAGINA: 2 / 5  
EXERCICIO: 2010

CODIGO				DESCRICAO	PROJETOS	ATIVIDADES	TOTAL
06				SEGURANCA PUBLICA	74.164.839,62	1.241.758,80	75.406.598,42
06	181			POLICIAMENTO	0,00	1.232.164,90	1.232.164,90
06	181	0004		ADMINISTRACAO	0,00	1.232.164,90	1.232.164,90
06	181	0004	2383	MANUTENCAO DO FUNDO ESPECIAL DE SEGURANCA PÚBLICA	0,00	1.232.164,90	1.232.164,90
06	182			DEFESA CIVIL	74.164.839,62	0,00	74.164.839,62
06	182	0068		REDUCAO DA VIOLENCIA	74.164.839,62	0,00	74.164.839,62
06	182	0068	1717	PREVENCAO E COMBATE DA SITUACAO DE RISCO E EMERGENCIA	74.164.839,62	0,00	74.164.839,62
06	421			CUSTODIA E REINTEGRACAO SOCIAL	0,00	9.593,90	9.593,90
06	421	0004		ADMINISTRACAO	0,00	9.593,90	9.593,90
06	421	0004	2025	MANUTENCAO DO FUNDO PENITENCIÁRIO DO ESTADO DE ALA	0,00	9.593,90	9.593,90
08				ASSISTENCIA SOCIAL	17.994.895,07	152.372,53	18.147.267,60
08	122			ADMINISTRACAO GERAL	0,00	149.189,33	149.189,33
08	122	0004		ADMINISTRACAO	0,00	149.189,33	149.189,33
08	122	0004	2385	MANUTENCAO DO CONSELHO ESTADUAL DE ASSISTENCIA SOC	0,00	46.299,56	46.299,56
08	122	0004	2386	CAPACITACAO E TREINAMENTO DE RECURSOS HUMANOS	0,00	58.101,36	58.101,36
08	122	0004	2393	MANUTENCAO DE OUTROS CONSELHOS ESTADUAIS	0,00	44.788,41	44.788,41
08	242			ASSISTENCIA AO PORTADOR DE DEFICIEN	1.809.383,73	0,00	1.809.383,73
08	242	0130		PROGRAMA DE GESTAO DO SISTEMA UNICO DA ASSISTENCIA	1.809.383,73	0,00	1.809.383,73
08	242	0130	1412	ATENDIMENTO A FAMILIAS EM SITUACAO DE RISCO SOCIAL	1.809.383,73	0,00	1.809.383,73
08	244			ASSISTENCIA COMUNITARIA	14.473.519,57	3.183,20	14.476.702,77
08	244	0130		PROGRAMA DE GESTAO DO SISTEMA UNICO DA ASSISTENCIA	14.473.519,57	3.183,20	14.476.702,77
08	244	0130	1473	CO-FINANCIAMENTO DA REDE DE ASSISTENCIA SOCIAL NO	14.193.990,64	0,00	14.193.990,64
08	244	0130	1476	SISTEMA DE INFORMACAO, MONITORAMENTO, ACOMPANHAME	84.340,90	0,00	84.340,90
08	244	0130	1576	PLANO ESTADUAL DE CAPACITACAO EM ASSISTENCIA SOCIA	195.188,03	0,00	195.188,03
08	244	0130	4323	COORDENACAO DA REDE ESTADUAL DE ASSISTENCIA SOCIAL	0,00	3.183,20	3.183,20
08	306			ALIMENTACAO E NUTRICAO	1.711.991,77	0,00	1.711.991,77
08	306	0157		PROGRAMA DE SEGURANCA ALIMENTAR E NUTRICIONAL	1.711.991,77	0,00	1.711.991,77
08	306	0157	1425	IMPLANTACAO DO SISTEMA NUTRICIONAL DE SEGURANCA AL	11.850,16	0,00	11.850,16
08	306	0157	1429	IMPLANTACAO DE UNIDADES DE PRESTACAO DE SERVICOS	1.700.141,61	0,00	1.700.141,61
09				PREVIDENCIA SOCIAL	0,00	258.601.157,12	258.601.157,12
09	122			ADMINISTRACAO GERAL	0,00	453.326,41	453.326,41
09	122	0004		ADMINISTRACAO	0,00	453.326,41	453.326,41
09	122	0004	2207	MANUTENCAO DAS ATIVIDADES DO FUNDO PREVIDENCIÁRIO	0,00	453.326,41	453.326,41
09	271			PREVIDENCIA BASICA	0,00	258.147.830,71	258.147.830,71
09	271	0004		ADMINISTRACAO	0,00	258.147.830,71	258.147.830,71
09	271	0004	2084	CONCESSOES DE APOSENTADORIAS E PENSOES	0,00	258.147.830,71	258.147.830,71
10				SAUDE	0,00	374.397.111,93	374.397.111,93
10	121			PLANEJAMENTO E ORCAMENTO	0,00	934.768,40	934.768,40
10	121	0175		PROGRAMA DE GESTAO E CONTROLE SOCIAL DO SUS	0,00	934.768,40	934.768,40
10	121	0175	4312	GESTAO DO SISTEMA ÚNICO DE SAÚDE	0,00	351.044,51	351.044,51
10	121	0175	4314	FORTALECIMENTO DO PROCESSO DE REGIONALIZACAO DO SU	0,00	52.138,56	52.138,56



GOVERNO DO ESTADO DE ALAGOAS  
SECRETARIA DE ESTADO DA FAZENDA  
SUPERINTENDENCIA DO TESOIRO ESTADUAL

DEMONST.DA DESP.DO EST.DISCRIM. A NIVEL DE PROGRAMAS  
FUNDOS  
ANEXO 07

EMITIDO EM: 28/03/2011 - 03:57  
PAGINA: 3 / 5  
EXERCICIO: 2010

CODIGO				DESCRICAO	PROJETOS	ATIVIDADES	TOTAL
10	121	0175	4318	REGULACAO DO SISTEMA ESTADUAL DE SAUDE	0,00	531.585,33	531.585,33
10	122			ADMINISTRACAO GERAL	0,00	69.532.910,28	69.532.910,28
10	122	0004		ADMINISTRACAO	0,00	69.532.910,28	69.532.910,28
10	122	0004	2037	MANUTENCAO DO FUNDO ESTADUAL DE SAUDE	0,00	69.336.880,19	69.336.880,19
10	122	0004	2138	MANUTENCAO DO CONSELHO ESTADUAL DE SAUDE	0,00	196.030,09	196.030,09
10	126			TECNOLOGIA DA INFORMACAO	0,00	133.780,21	133.780,21
10	126	0175		PROGRAMA DE GESTAO E CONTROLE SOCIAL DO SUS	0,00	133.780,21	133.780,21
10	126	0175	4319	TECNOLOGIA DA INFORMACAO EM SAUDE	0,00	133.780,21	133.780,21
10	301			ATENCAO BASICA	0,00	19.713.518,00	19.713.518,00
10	301	0158		PROGRAMA DE FORTALECIMENTO DA ATENCAO BASICA	0,00	19.713.518,00	19.713.518,00
10	301	0158	4103	FORTALECIMENTO DA ATENCAO BASICA EM SAUDE	0,00	19.713.518,00	19.713.518,00
10	302			ASSISTENCIA HOSPITALAR E AMBULATORI	0,00	222.343.343,64	222.343.343,64
10	302	0192		PROGRAMA DE FORTALECIMENTO DA MÈDIA E ALTA COMPLEX	0,00	222.343.343,64	222.343.343,64
10	302	0192	4127	FORTALECIMENTO DA ATENCAO AMBULATORIAL E HOSPITALA	0,00	206.333.275,93	206.333.275,93
10	302	0192	4128	ATENDIMENTO DE URGENCIA E EMERGENCIA PRE-HOSPITALA	0,00	4.763.433,69	4.763.433,69
10	302	0192	4129	CONSTRUCAO E AQUISICAO DE EQUIPAMENTOS DE UNIDADES	0,00	5.458.761,70	5.458.761,70
10	302	0192	4130	IMPLANTACAO E MANUTENCAO DOS SERVICOS DA HEMORREDE	0,00	5.787.872,32	5.787.872,32
10	303			SUPORTE PROFILATICO E TERAPEUTICO	0,00	50.162.025,52	50.162.025,52
10	303	0177		PROGRAMA DE ASSISTENCIA FARMACEUTICA	0,00	50.162.025,52	50.162.025,52
10	303	0177	4117	GESTAO E ADMINISTRACAO DA ASSISTENCIA FARMACEUTICA	0,00	226.528,50	226.528,50
10	303	0177	4118	ASSISTENCIA FARMACEUTICA BASICA	0,00	5.937.536,49	5.937.536,49
10	303	0177	4120	DISPENSACAO DE MEDICAMENTOS DE CARÀTER EXCEPCIONAL	0,00	22.745.605,86	22.745.605,86
10	303	0177	4121	ABASTECIMENTO COM MEDICAMENTOS PARA UNIDADES DE ME	0,00	12.365.112,89	12.365.112,89
10	303	0177	4123	AQUISICAO DE MEDICAMENTOS E CORRELATOS POR ORDEM J	0,00	8.887.241,78	8.887.241,78
10	304			VIGILÀNCIA SANITARIA	0,00	802.803,94	802.803,94
10	304	0170		PROGRAMA DE VIGILÀNCIA À SAUDE	0,00	802.803,94	802.803,94
10	304	0170	4112	VIGILÀNCIA SANITÀRIA	0,00	802.803,94	802.803,94
10	305			VIGILÀNCIA EPIDEMIOLOGICA	0,00	8.243.986,36	8.243.986,36
10	305	0170		PROGRAMA DE VIGILÀNCIA À SAUDE	0,00	8.243.986,36	8.243.986,36
10	305	0170	4106	MANUTENCAO DE LABORATORIOS DE SAUDE PÙBLICA	0,00	3.658.643,52	3.658.643,52
10	305	0170	4110	VIGILÀNCIA EPIDEMIOLOGICA	0,00	3.861.251,91	3.861.251,91
10	305	0170	4114	IMPLANTACAO E MANUTENCAO DE NÙCLEOS DE PROMOCAO DA	0,00	724.090,93	724.090,93
10	331			PROTECAO E BENEFICIOS AO TRABALHADO	0,00	465.073,53	465.073,53
10	331	0170		PROGRAMA DE VIGILÀNCIA À SAUDE	0,00	465.073,53	465.073,53
10	331	0170	4111	VIGILÀNCIA À SAUDE DO TRABALHADOR	0,00	465.073,53	465.073,53
10	332			RELACOES DE TRABALHO	0,00	1.824.118,12	1.824.118,12
10	332	0175		PROGRAMA DE GESTAO E CONTROLE SOCIAL DO SUS	0,00	1.824.118,12	1.824.118,12
10	332	0175	4316	GESTAO DO TRABALHO E EDUCACAO PERMANENTE EM SAUDE	0,00	1.824.118,12	1.824.118,12
10	422			DIREITOS INDIVIDUAIS, COLETIVOS E D	0,00	155.970,78	155.970,78
10	422	0175		PROGRAMA DE GESTAO E CONTROLE SOCIAL DO SUS	0,00	155.970,78	155.970,78
10	422	0175	4315	FORTALECIMENTO DO CONTROLE SOCIAL DO SUS	0,00	155.970,78	155.970,78





GOVERNO DO ESTADO DE ALAGOAS  
SECRETARIA DE ESTADO DA FAZENDA  
SUPERINTENDENCIA DO TESOIRO ESTADUAL

DEMONST.DA DESP.DO EST.DISCIM. A NIVEL DE PROGRAMAS  
FUNDOS  
ANEXO 07

EMITIDO EM: 28/03/2011 - 03:57  
PAGINA: 4 / 5  
EXERCICIO: 2010

CODIGO		DESCRICAO	PROJETOS	ATIVIDADES	TOTAL
10	542	CONTROLE AMBIENTAL	0,00	84.813,15	84.813,15
10	542	0170 PROGRAMA DE VIGILÂNCIA À SAUDE	0,00	84.813,15	84.813,15
10	542	0170 4113 VIGILÂNCIA AMBIENTAL	0,00	84.813,15	84.813,15
13		CULTURA	1.443.744,79	215.240,00	1.658.984,79
13	392	DIFUSAO CULTURAL	1.443.744,79	215.240,00	1.658.984,79
13	392	0008 CRIACAO E PRODUCAO CULTURAL	309.262,60	0,00	309.262,60
13	392	0008 1261 PREMIACAO DA PRODUCAO CULTURAL	309.262,60	0,00	309.262,60
13	392	0019 FORMACAO CULTURAL E ESTIMULO À FRUICAO	282.757,70	0,00	282.757,70
13	392	0019 1323 APOIO A CIRCULACAO CULTURAL	282.757,70	0,00	282.757,70
13	392	0020 VALORIZACAO DO PATRIMÔNIO CULTURAL	134.054,00	215.240,00	349.294,00
13	392	0020 1450 APOIO A REALIZACAO DE FESTAS POPULARES	134.054,00	0,00	134.054,00
13	392	0020 4320 CONCESSAO DE BOLSAS PARA MESTRES DA CULTURA POPULA	0,00	215.240,00	215.240,00
13	392	0021 CONSTRUCAO E MANUTENCAO DA REDE CULTURAL	717.670,49	0,00	717.670,49
13	392	0021 1638 REDE ALAGOANA DE PONTOS DE CULTURA	717.670,49	0,00	717.670,49
14		DIREITOS DA CIDADANIA	6.493,64	0,00	6.493,64
14	062	DEFESA DO INTERESSE PÚBLICO NO PROC	6.493,64	0,00	6.493,64
14	062	0165 ACESSO À JUSTICA	6.493,64	0,00	6.493,64
14	062	0165 1487 PROMOCAO DE MECANISMOS PARA MODERNIZACAO DA DEFENS	498,02	0,00	498,02
14	062	0165 1530 CONSTRUCAO DE PREDIOS DA DEFENSORIA PÚBLICA	5.995,62	0,00	5.995,62
18		GESTAO AMBIENTAL	1.860.098,73	0,00	1.860.098,73
18	544	RECURSOS HIDRICOS	1.860.098,73	0,00	1.860.098,73
18	544	0004 ADMINISTRACAO	81.644,40	0,00	81.644,40
18	544	0004 1337 MODERNIZACAO DA SEMARH	81.644,40	0,00	81.644,40
18	544	0112 IMPLEMENTAR OBRAS HIDRICAS DE USO MULTIPLO	1.101.494,08	0,00	1.101.494,08
18	544	0112 1354 SISTEMAS ALTERNATIVOS - POUPANCA DE ÁGUA NO ESTADO	390.251,67	0,00	390.251,67
18	544	0112 1356 IMPLANTACAO DO SISTEMA DE ABASTECIMENTO DE ÁGUA DE	711.012,41	0,00	711.012,41
18	544	0112 1359 APOIO À GESTAO DE RESERVATORIOS HIDRICOS DE USOS M	230,00	0,00	230,00
18	544	0137 REVITALIZACAO DO RIO SAO FRANCISCO	58.756,90	0,00	58.756,90
18	544	0137 1331 PROMOVER A GESTAO SUSTENTÁVEL AMBIENTAL E DOS RECU	58.756,90	0,00	58.756,90
18	544	0138 GESTAO DA AGUA	618.203,35	0,00	618.203,35
18	544	0138 1335 CRIACAO E ESTRUTURACAO DO ORGAO GESTOR DE RECURSOS	86.757,68	0,00	86.757,68
18	544	0138 1336 CAPACITACAO EM GESTAO DE RECURSOS HIDRICOS	133.151,42	0,00	133.151,42
18	544	0138 1338 ESTRUTURACAO E ORGANIZACAO DE COMITES, AGENCIAS DE	6.741,00	0,00	6.741,00
18	544	0138 1342 IMPLEMENTACAO DOS INSTRUMENTOS DA POLITICA DE RECU	229.667,25	0,00	229.667,25
18	544	0138 1344 IMPLEMENTACAO E MANUTENCAO DA REDE HIDROLOGICA DO	161.886,00	0,00	161.886,00
20		AGRICULTURA	0,00	42.925,10	42.925,10
20	122	ADMINISTRACAO GERAL	0,00	42.925,10	42.925,10
20	122	0004 ADMINISTRACAO	0,00	42.925,10	42.925,10
20	122	0004 2046 MANUTENCAO DO FUNDO ESPECIAL DE APOIO AO DESENVOLV	0,00	42.925,10	42.925,10
23		COMERCIO E SERVICOS	0,00	145.919,49	145.919,49
23	691	PROMOCAO COMERCIAL	0,00	145.919,49	145.919,49



GOVERNO DO ESTADO DE ALAGOAS  
SECRETARIA DE ESTADO DA FAZENDA  
SUPERINTENDENCIA DO TESOIRO ESTADUAL

DEMONST.DA DESP.DO EST.DISCRIM. A NIVEL DE PROGRAMAS  
FUNDOS  
ANEXO 07

EMITIDO EM: 28/03/2011 - 03:57  
PAGINA: 5 / 5  
EXERCICIO: 2010

CODIGO				DESCRICAO	PROJETOS	ATIVIDADES	TOTAL
23	691	0190		DESENVOLVIMENTO E EXPANSAO DE REGISTRO MERCANTIL	0,00	145.919,49	145.919,49
23	691	0190	2347	DIGITALIZACAO DA JUNTA COMERCIAL	0,00	26.957,74	26.957,74
23	691	0190	2348	MODERNIZACAO DA JUCEAL	0,00	118.961,75	118.961,75
27				DESPORTO E LAZER	0,00	759.179,15	759.179,15
27	812			DESPORTO COMUNITARIO	0,00	759.179,15	759.179,15
27	812	0159		FORTALECER OS PROJETOS SOCIAIS	0,00	759.179,15	759.179,15
27	812	0159	2283	MANUTENCAO E APOIO AS ATIVIDADES ESPORTIVAS	0,00	759.179,15	759.179,15
28				ENCARGOS ESPECIAIS	0,00	1.223.170,62	1.223.170,62
28	846			OUTROS ENCARGOS ESPECIAIS	0,00	1.223.170,62	1.223.170,62
28	846	0000		PROGRAMAS ESPECIAIS	0,00	1.223.170,62	1.223.170,62
28	846	0000	0054	DEVOLUCAO DE SALDO DE RECURSOS DE CONVENIO	0,00	1.223.170,62	1.223.170,62
				TOTAL:	109.673.544,73	658.430.275,55	768.103.820,28



GOVERNO DO ESTADO DE ALAGOAS  
SECRETARIA DE ESTADO DA FAZENDA  
SUPERINTENDENCIA DO TESOIRO ESTADUAL

DEMONSTRATIVO DA DESPESA POR FUNCOES, SUB FUNCAO E PROGRAMAS  
FUNDOS  
ANEXO 08 DA LEI 4.320/64

EMITIDO EM: 28/03/2011 - 03:59  
PAGINA: 1 / 5  
EXERCICIO: 2010

FUN	SUBF	PROG	P/A	DESCRICAO	ORDINARIO	VINCULADO	TOTAL
01				LEGISLATIVA	0,00	179.344,00	179.344,00
01	032			CONTROLE EXTERNO	0,00	179.344,00	179.344,00
01	032	0002		FISCALIZACAO FINANCEIRA E ORCAMENTARIA EXTERNA	0,00	179.344,00	179.344,00
01	032	0002	2133	CAPACITACAO E TREINAMENTO EM RECURSOS HUMANOS	0,00	179.344,00	179.344,00
02				JUDICIARIA	7.825,00	26.697.805,41	26.705.630,41
02	061			ACAO JUDICIARIA	0,00	26.670.434,61	26.670.434,61
02	061	0003		PROCESSO JUDICIARIO	0,00	14.702.682,88	14.702.682,88
02	061	0003	2114	MANUTENCAO DO PODER JUDICIÁRIO - FUNJURIS	0,00	14.428.066,42	14.428.066,42
02	061	0003	2279	MANUTENCAO DO FUNDO ESPECIAL DA ESCOLA SUPERIOR DA	0,00	274.616,46	274.616,46
02	061	0205		MODERNIZACAO E REAPARELHAMENTO DO PODER JUDICIARIO	0,00	11.967.751,73	11.967.751,73
02	061	0205	1571	CONSTRUCAO DE FORUNS	0,00	5.447.134,53	5.447.134,53
02	061	0205	1572	REFORMA,AMPLIACAO E RESTAURACAO DE FORUNS E JUIZAD	0,00	3.835.108,92	3.835.108,92
02	061	0205	1574	INFORMATIZACAO DO PODER JUDICIÁRIO	0,00	2.685.508,28	2.685.508,28
02	062			DEFESA DO INTERESSE PÚBLICO NO PROC	7.825,00	27.370,80	35.195,80
02	062	0120		MODERNIZACAO DA INFRAESTRUTURA DA PGE	7.825,00	27.370,80	35.195,80
02	062	0120	2394	MANUTENCAO DO FUNDO DE MODERNIZACAO DA PROCURADORI	7.825,00	27.370,80	35.195,80
03				ESSENCIAL A JUSTICA	0,00	58.978,66	58.978,66
03	122			ADMINISTRACAO GERAL	0,00	53.728,66	53.728,66
03	122	0123		PROMOCAO DA MODERNIZACAO DAS ACÇÕES DO MINISTÉRIO P	0,00	53.728,66	53.728,66
03	122	0123	1278	CONSTRUCAO E REFORMA DAS PROMOTORIAS	0,00	53.728,66	53.728,66
03	128			FORMACAO DE RECURSOS HUMANOS	0,00	5.250,00	5.250,00
03	128	0123		PROMOCAO DA MODERNIZACAO DAS ACÇÕES DO MINISTÉRIO P	0,00	5.250,00	5.250,00
03	128	0123	1277	CAPACITACAO E TREINAMENTO EM RESURSOS HUMANOS	0,00	5.250,00	5.250,00
04				ADMINISTRACAO	3.614.417,53	5.296.543,09	8.910.960,62
04	122			ADMINISTRACAO GERAL	3.614.417,53	4.260.285,91	7.874.703,44
04	122	0004		ADMINISTRACAO	1.655.800,04	4.260.285,91	5.916.085,95
04	122	0004	1565	MELHORIA DAS CONDICOOES OPERACIONAIS DA SEFAZ/AL	215.308,00	0,00	215.308,00
04	122	0004	1567	MELHORIA DA ESTRUTURA DE INFORMÁTICA	21.525,00	0,00	21.525,00
04	122	0004	2131	MANUTENCAO DO FUNDO DE DESENVOLVIMENTO DE RECURSOS	0,00	3.307.949,93	3.307.949,93
04	122	0004	2135	MANUTENCAO DA JUNTA COMERCIAL	438.183,14	0,00	438.183,14
04	122	0004	2206	MANUTENCAO DO FUNDO ESTADUAL DE DEFESA AO CONSUMID	0,00	926.028,91	926.028,91
04	122	0004	2369	MANUTENCAO DO FUNDO DE RECURSOS HIDRICOS	0,00	26.307,07	26.307,07
04	122	0004	2384	MANUTENCAO DO FUNDO ESTADUAL DE ASSISTENCIA SOCIAL	980.783,90	0,00	980.783,90
04	122	0190		DESENVOLVIMENTO E EXPANSAO DE REGISTRO MERCANTIL	18.708,00	0,00	18.708,00
04	122	0190	4322	PUBLICIDADE DE UTILIDADE PÚBLICA	18.708,00	0,00	18.708,00
04	122	0204		DESENVOLVIMENTO FAZENDARIO	1.939.909,49	0,00	1.939.909,49
04	122	0204	1563	TREINAMENTO E DESENVOLVIMENTO DO SERVIDOR FAZENDÁR	252.660,63	0,00	252.660,63
04	122	0204	1564	AMPLIACAO E REFORMA DE POSTOS FISCAIS E UNIDADES F	1.687.248,86	0,00	1.687.248,86
04	695			TURISMO	0,00	1.036.257,18	1.036.257,18
04	695	0004		ADMINISTRACAO	0,00	1.036.257,18	1.036.257,18



GOVERNO DO ESTADO DE ALAGOAS  
SECRETARIA DE ESTADO DA FAZENDA  
SUPERINTENDENCIA DO TESOUREO ESTADUAL

DEMONSTRATIVO DA DESPESA POR FUNCOES, SUB FUNCAO E PROGRAMAS  
FUNDOS  
ANEXO 08 DA LEI 4.320/64

EMITIDO EM: 28/03/2011 - 03:59  
PAGINA: 2 / 5  
EXERCICIO: 2010

FUN	SUBF	PROG	P/A	DESCRICAO	ORDINARIO	VINCULADO	TOTAL
04	695	0004	2395	MANUTENCAO DO FUNDO DO TURISMO	0,00	1.036.257,18	1.036.257,18
06				SEGURANCA PUBLICA	1.055.000,00	74.351.598,42	75.406.598,42
06	181			POLICIAMENTO	0,00	1.232.164,90	1.232.164,90
06	181	0004		ADMINISTRACAO	0,00	1.232.164,90	1.232.164,90
06	181	0004	2383	MANUTENCAO DO FUNDO ESPECIAL DE SEGURANCA PÚBLICA	0,00	1.232.164,90	1.232.164,90
06	182			DEFESA CIVIL	1.055.000,00	73.109.839,62	74.164.839,62
06	182	0068		REDUCAO DA VIOLENCIA	1.055.000,00	73.109.839,62	74.164.839,62
06	182	0068	1717	PREVENCAO E COMBATE DA SITUACAO DE RISCO E EMERGENCIA	1.055.000,00	73.109.839,62	74.164.839,62
06	421			CUSTODIA E REINTEGRACAO SOCIAL	0,00	9.593,90	9.593,90
06	421	0004		ADMINISTRACAO	0,00	9.593,90	9.593,90
06	421	0004	2025	MANUTENCAO DO FUNDO PENITENCIÁRIO DO ESTADO DE ALA	0,00	9.593,90	9.593,90
08				ASSISTENCIA SOCIAL	1.806.526,17	16.340.741,43	18.147.267,60
08	122			ADMINISTRACAO GERAL	149.189,33	0,00	149.189,33
08	122	0004		ADMINISTRACAO	149.189,33	0,00	149.189,33
08	122	0004	2385	MANUTENCAO DO CONSELHO ESTADUAL DE ASSISTENCIA SOC	46.299,56	0,00	46.299,56
08	122	0004	2386	CAPACITACAO E TREINAMENTO DE RECURSOS HUMANOS	58.101,36	0,00	58.101,36
08	122	0004	2393	MANUTENCAO DE OUTROS CONSELHOS ESTADUAIS	44.788,41	0,00	44.788,41
08	242			ASSISTENCIA AO PORTADOR DE DEFICIEN	1.093.719,82	715.663,91	1.809.383,73
08	242	0130		PROGRAMA DE GESTAO DO SISTEMA UNICO DA ASSISTENCIA	1.093.719,82	715.663,91	1.809.383,73
08	242	0130	1412	ATENDIMENTO A FAMILIAS EM SITUACAO DE RISCO SOCIAL	1.093.719,82	715.663,91	1.809.383,73
08	244			ASSISTENCIA COMUNITARIA	110.839,22	14.365.863,55	14.476.702,77
08	244	0130		PROGRAMA DE GESTAO DO SISTEMA UNICO DA ASSISTENCIA	110.839,22	14.365.863,55	14.476.702,77
08	244	0130	1473	CO-FINANCIAMENTO DA REDE DE ASSISTENCIA SOCIAL NO	0,00	14.193.990,64	14.193.990,64
08	244	0130	1476	SISTEMA DE INFORMACAO, MONITORAMENTO, ACOMPANHAME	84.340,90	0,00	84.340,90
08	244	0130	1576	PLANO ESTADUAL DE CAPACITACAO EM ASSISTENCIA SOCIA	23.315,12	171.872,91	195.188,03
08	244	0130	4323	COORDENACAO DA REDE ESTADUAL DE ASSISTENCIA SOCIAL	3.183,20	0,00	3.183,20
08	306			ALIMENTACAO E NUTRICAO	452.777,80	1.259.213,97	1.711.991,77
08	306	0157		PROGRAMA DE SEGURANCA ALIMENTAR E NUTRICIONAL	452.777,80	1.259.213,97	1.711.991,77
08	306	0157	1425	IMPLANTACAO DO SISTEMA NUTRICIONAL DE SEGURANCA AL	11.850,16	0,00	11.850,16
08	306	0157	1429	IMPLANTACAO DE UNIDADES DE PRESTACAO DE SERVICOS	440.927,64	1.259.213,97	1.700.141,61
09				PREVIDENCIA SOCIAL	0,00	258.601.157,12	258.601.157,12
09	122			ADMINISTRACAO GERAL	0,00	453.326,41	453.326,41
09	122	0004		ADMINISTRACAO	0,00	453.326,41	453.326,41
09	122	0004	2207	MANUTENCAO DAS ATIVIDADES DO FUNDO PREVIDENCIÁRIO	0,00	453.326,41	453.326,41
09	271			PREVIDENCIA BASICA	0,00	258.147.830,71	258.147.830,71
09	271	0004		ADMINISTRACAO	0,00	258.147.830,71	258.147.830,71
09	271	0004	2084	CONCESSOES DE APOSENTADORIAS E PENSOES	0,00	258.147.830,71	258.147.830,71
10				SAUDE	187.951.485,05	186.445.626,88	374.397.111,93
10	121			PLANEJAMENTO E ORCAMENTO	81.080,50	853.687,90	934.768,40
10	121	0175		PROGRAMA DE GESTAO E CONTROLE SOCIAL DO SUS	81.080,50	853.687,90	934.768,40



GOVERNO DO ESTADO DE ALAGOAS  
SECRETARIA DE ESTADO DA FAZENDA  
SUPERINTENDENCIA DO TESOIRO ESTADUAL

DEMONSTRATIVO DA DESPESA POR FUNCOES, SUB FUNCAO E PROGRAMAS  
FUNDOS  
ANEXO 08 DA LEI 4.320/64

EMITIDO EM: 28/03/2011 - 03:59  
PAGINA: 3 / 5  
EXERCICIO: 2010

FUN	SUBF	PROG	P/A	DESCRICAO	ORDINARIO	VINCULADO	TOTAL
10	121	0175	4312	GESTAO DO SISTEMA ÚNICO DE SAÚDE	0,00	351.044,51	351.044,51
10	121	0175	4314	FORTALECIMENTO DO PROCESSO DE REGIONALIZACAO DO SU	3.298,00	48.840,56	52.138,56
10	121	0175	4318	REGULACAO DO SISTEMA ESTADUAL DE SAÚDE	77.782,50	453.802,83	531.585,33
10	122			ADMINISTRACAO GERAL	50.238.342,45	19.294.567,83	69.532.910,28
10	122	0004		ADMINISTRACAO	50.238.342,45	19.294.567,83	69.532.910,28
10	122	0004	2037	MANUTENCAO DO FUNDO ESTADUAL DE SAÚDE	50.042.312,36	19.294.567,83	69.336.880,19
10	122	0004	2138	MANUTENCAO DO CONSELHO ESTADUAL DE SAÚDE	196.030,09	0,00	196.030,09
10	126			TECNOLOGIA DA INFORMACAO	133.780,21	0,00	133.780,21
10	126	0175		PROGRAMA DE GESTAO E CONTROLE SOCIAL DO SUS	133.780,21	0,00	133.780,21
10	126	0175	4319	TECNOLOGIA DA INFORMACAO EM SAÚDE	133.780,21	0,00	133.780,21
10	301			ATENCAO BASICA	19.535.866,91	177.651,09	19.713.518,00
10	301	0158		PROGRAMA DE FORTALECIMENTO DA ATENCAO BASICA	19.535.866,91	177.651,09	19.713.518,00
10	301	0158	4103	FORTALECIMENTO DA ATENCAO BÁSICA EM SAÚDE	19.535.866,91	177.651,09	19.713.518,00
10	302			ASSISTENCIA HOSPITALAR E AMBULATORI	93.748.164,04	128.595.179,60	222.343.343,64
10	302	0192		PROGRAMA DE FORTALECIMENTO DA MÉDIA E ALTA COMPLEX	93.748.164,04	128.595.179,60	222.343.343,64
10	302	0192	4127	FORTALECIMENTO DA ATENCAO AMBULATORIAL E HOSPITALA	85.826.593,84	120.506.682,09	206.333.275,93
10	302	0192	4128	ATENDIMENTO DE URGENCIA E EMERGENCIA PRE-HOSPITALA	2.455.540,27	2.307.893,42	4.763.433,69
10	302	0192	4129	CONSTRUCAO E AQUISICAO DE EQUIPAMENTOS DE UNIDADES	5.458.761,70	0,00	5.458.761,70
10	302	0192	4130	IMPLANTACAO E MANUTENCAO DOS SERVICOS DA HEMORREDE	7.268,23	5.780.604,09	5.787.872,32
10	303			SUPORTE PROFILATICO E TERAPEUTICO	22.509.614,75	27.652.410,77	50.162.025,52
10	303	0177		PROGRAMA DE ASSISTENCIA FARMACEUTICA	22.509.614,75	27.652.410,77	50.162.025,52
10	303	0177	4117	GESTAO E ADMINISTRACAO DA ASSISTENCIA FARMACEUTICA	226.528,50	0,00	226.528,50
10	303	0177	4118	ASSISTENCIA FARMACEUTICA BÁSICA	5.911.041,09	26.495,40	5.937.536,49
10	303	0177	4120	DISPENSACAO DE MEDICAMENTOS DE CARÁTER EXCEPCIONAL	4.453.964,40	18.291.641,46	22.745.605,86
10	303	0177	4121	ABASTECIMENTO COM MEDICAMENTOS PARA UNIDADES DE ME	3.030.838,98	9.334.273,91	12.365.112,89
10	303	0177	4123	AQUISICAO DE MEDICAMENTOS E CORRELATOS POR ORDEM J	8.887.241,78	0,00	8.887.241,78
10	304			VIGILÂNCIA SANITARIA	6.226,50	796.577,44	802.803,94
10	304	0170		PROGRAMA DE VIGILÂNCIA À SAUDE	6.226,50	796.577,44	802.803,94
10	304	0170	4112	VIGILÂNCIA SANITÁRIA	6.226,50	796.577,44	802.803,94
10	305			VIGILÂNCIA EPIDEMIOLOGICA	851.396,89	7.392.589,47	8.243.986,36
10	305	0170		PROGRAMA DE VIGILÂNCIA À SAUDE	851.396,89	7.392.589,47	8.243.986,36
10	305	0170	4106	MANUTENCAO DE LABORATORIOS DE SAÚDE PÚBLICA	255.400,00	3.403.243,52	3.658.643,52
10	305	0170	4110	VIGILÂNCIA EPIDEMIOLOGICA	405.237,52	3.456.014,39	3.861.251,91
10	305	0170	4114	IMPLANTACAO E MANUTENCAO DE NÚCLEOS DE PROMOCAO DA	190.759,37	533.331,56	724.090,93
10	331			PROTECAO E BENEFICIOS AO TRABALHADO	8.950,00	456.123,53	465.073,53
10	331	0170		PROGRAMA DE VIGILÂNCIA À SAUDE	8.950,00	456.123,53	465.073,53
10	331	0170	4111	VIGILÂNCIA À SAÚDE DO TRABALHADOR	8.950,00	456.123,53	465.073,53
10	332			RELACOES DE TRABALHO	835.081,60	989.036,52	1.824.118,12
10	332	0175		PROGRAMA DE GESTAO E CONTROLE SOCIAL DO SUS	835.081,60	989.036,52	1.824.118,12
10	332	0175	4316	GESTAO DO TRABALHO E EDUCACAO PERMANENTE EM SAÚDE	835.081,60	989.036,52	1.824.118,12
10	422			DIREITOS INDIVIDUAIS, COLETIVOS E D	779,20	155.191,58	155.970,78



GOVERNO DO ESTADO DE ALAGOAS  
SECRETARIA DE ESTADO DA FAZENDA  
SUPERINTENDENCIA DO TESOIRO ESTADUAL

DEMONSTRATIVO DA DESPESA POR FUNCOES, SUB FUNCAO E PROGRAMAS  
FUNDOS  
ANEXO 08 DA LEI 4.320/64

EMITIDO EM: 28/03/2011 - 03:59  
PAGINA: 4 / 5  
EXERCICIO: 2010

FUN	SUBF	PROG	P/A	DESCRICAO	ORDINARIO	VINCULADO	TOTAL
10	422	0175		PROGRAMA DE GESTAO E CONTROLE SOCIAL DO SUS	779,20	155.191,58	155.970,78
10	422	0175	4315	FORTALECIMENTO DO CONTROLE SOCIAL DO SUS	779,20	155.191,58	155.970,78
10	542			CONTROLE AMBIENTAL	2.202,00	82.611,15	84.813,15
10	542	0170		PROGRAMA DE VIGILÂNCIA À SAUDE	2.202,00	82.611,15	84.813,15
10	542	0170	4113	VIGILÂNCIA AMBIENTAL	2.202,00	82.611,15	84.813,15
13				CULTURA	1.152.051,70	506.933,09	1.658.984,79
13	392			DIFUSAO CULTURAL	1.152.051,70	506.933,09	1.658.984,79
13	392	0008		CRIACAO E PRODUCAO CULTURAL	300.000,00	9.262,60	309.262,60
13	392	0008	1261	PREMIACAO DA PRODUCAO CULTURAL	300.000,00	9.262,60	309.262,60
13	392	0019		FORMACAO CULTURAL E ESTIMULO À FRUICAO	282.757,70	0,00	282.757,70
13	392	0019	1323	APOIO A CIRCULACAO CULTURAL	282.757,70	0,00	282.757,70
13	392	0020		VALORIZACAO DO PATRIMÔNIO CULTURAL	349.294,00	0,00	349.294,00
13	392	0020	1450	APOIO A REALIZACAO DE FESTAS POPULARES	134.054,00	0,00	134.054,00
13	392	0020	4320	CONCESSAO DE BOLSAS PARA MESTRES DA CULTURA POPULA	215.240,00	0,00	215.240,00
13	392	0021		CONSTRUCAO E MANUTENCAO DA REDE CULTURAL	220.000,00	497.670,49	717.670,49
13	392	0021	1638	REDE ALAGOANA DE PONTOS DE CULTURA	220.000,00	497.670,49	717.670,49
14				DIREITOS DA CIDADANIA	0,00	6.493,64	6.493,64
14	062			DEFESA DO INTERESSE PÚBLICO NO PROC	0,00	6.493,64	6.493,64
14	062	0165		ACESSO À JUSTICA	0,00	6.493,64	6.493,64
14	062	0165	1487	PROMOCAO DE MECANISMOS PARA MODERNIZACAO DA DEFENS	0,00	498,02	498,02
14	062	0165	1530	CONSTRUCAO DE PREDIOS DA DEFENSORIA PÚBLICA	0,00	5.995,62	5.995,62
18				GESTAO AMBIENTAL	0,00	1.860.098,73	1.860.098,73
18	544			RECURSOS HIDRICOS	0,00	1.860.098,73	1.860.098,73
18	544	0004		ADMINISTRACAO	0,00	81.644,40	81.644,40
18	544	0004	1337	MODERNIZACAO DA SEMARH	0,00	81.644,40	81.644,40
18	544	0112		IMPLEMENTAR OBRAS HIDRICAS DE USO MULTIPLO	0,00	1.101.494,08	1.101.494,08
18	544	0112	1354	SISTEMAS ALTERNATIVOS - POUPANCA DE ÁGUA NO ESTADO	0,00	390.251,67	390.251,67
18	544	0112	1356	IMPLANTACAO DO SISTEMA DE ABASTECIMENTO DE ÁGUA DE	0,00	711.012,41	711.012,41
18	544	0112	1359	APOIO À GESTAO DE RESERVATORIOS HIDRICOS DE USOS M	0,00	230,00	230,00
18	544	0137		REVITALIZACAO DO RIO SAO FRANCISCO	0,00	58.756,90	58.756,90
18	544	0137	1331	PROMOVER A GESTAO SUSTENTÁVEL AMBIENTAL E DOS RECU	0,00	58.756,90	58.756,90
18	544	0138		GESTAO DA AGUA	0,00	618.203,35	618.203,35
18	544	0138	1335	CRIACAO E ESTRUTURACAO DO ORGAO GESTOR DE RECURSOS	0,00	86.757,68	86.757,68
18	544	0138	1336	CAPACITACAO EM GESTAO DE RECURSOS HIDRICOS	0,00	133.151,42	133.151,42
18	544	0138	1338	ESTRUTURACAO E ORGANIZACAO DE COMITES, AGENCIAS DE	0,00	6.741,00	6.741,00
18	544	0138	1342	IMPLEMENTACAO DOS INSTRUMENTOS DA POLITICA DE RECU	0,00	229.667,25	229.667,25
18	544	0138	1344	IMPLEMENTACAO E MANUTENCAO DA REDE HIDROLOGICA DO	0,00	161.886,00	161.886,00
20				AGRICULTURA	0,00	42.925,10	42.925,10
20	122			ADMINISTRACAO GERAL	0,00	42.925,10	42.925,10
20	122	0004		ADMINISTRACAO	0,00	42.925,10	42.925,10



GOVERNO DO ESTADO DE ALAGOAS  
SECRETARIA DE ESTADO DA FAZENDA  
SUPERINTENDENCIA DO TESOURO ESTADUAL

DEMONSTRATIVO DA DESPESA POR FUNCOES, SUB FUNCAO E PROGRAMAS  
FUNDOS  
ANEXO 08 DA LEI 4.320/64

EMITIDO EM: 28/03/2011 - 03:59  
PAGINA: 5 / 5  
EXERCICIO: 2010

FUN	SUBF	PROG	P/A	DESCRICAO	ORDINARIO	VINCULADO	TOTAL
20	122	0004	2046	MANUTENCAO DO FUNDO ESPECIAL DE APOIO AO DESENVOLV	0,00	42.925,10	42.925,10
23				COMERCIO E SERVICOS	145.919,49	0,00	145.919,49
23	691			PROMOCAO COMERCIAL	145.919,49	0,00	145.919,49
23	691	0190		DESENVOLVIMENTO E EXPANSAO DE REGISTRO MERCANTIL	145.919,49	0,00	145.919,49
23	691	0190	2347	DIGITALIZACAO DA JUNTA COMERCIAL	26.957,74	0,00	26.957,74
23	691	0190	2348	MODERNIZACAO DA JUCEAL	118.961,75	0,00	118.961,75
27				DESPORTO E LAZER	0,00	759.179,15	759.179,15
27	812			DESPORTO COMUNITARIO	0,00	759.179,15	759.179,15
27	812	0159		FORTALECER OS PROJETOS SOCIAIS	0,00	759.179,15	759.179,15
27	812	0159	2283	MANUTENCAO E APOIO AS ATIVIDADES ESPORTIVAS	0,00	759.179,15	759.179,15
28				ENCARGOS ESPECIAIS	342.118,68	881.051,94	1.223.170,62
28	846			OUTROS ENCARGOS ESPECIAIS	342.118,68	881.051,94	1.223.170,62
28	846	0000		PROGRAMAS ESPECIAIS	342.118,68	881.051,94	1.223.170,62
28	846	0000	0054	DEVOLUCAO DE SALDO DE RECURSOS DE CONVENIO	342.118,68	881.051,94	1.223.170,62
TOTAL:					196.075.343,62	572.028.476,66	768.103.820,28



GOVERNO DO ESTADO DE ALAGOAS  
SECRETARIA DE ESTADO DA FAZENDA  
SUPERINTENDENCIA DO TESOUREO ESTADUAL

COMPARATIVO DA RECEITA ORCADA COM ARRECADADA  
FUNDOS  
ANEXO 10 DA LEI 4.320/64

EMITIDO EM: 28/03/2011 - 04:21  
PAGINA: 1 / 4  
EXERCICIO: 2010

CODIGO DA RECEITA	NOMECLATURA	RECEITA		DIFERENCA	
		ORCADA	ARRECADADA	PARA MAIS	PARA MENOS
10000000	RECEITAS CORRENTES	473.037.746,33	371.123.020,40		101.914.725,93
11000000	RECEITA TRIBUTARIA	18.238.232,00	20.479.338,21	2.241.106,21	
11200000	TAXAS	18.238.232,00	20.479.338,21	2.241.106,21	
11210000	TAXAS P/EXERCICIO DO PODER DE POLICIA	1.700.000,00	2.079.382,80	379.382,80	
11210200	TAXA DE FISCALIZACAO E SERVICOS DIVERSOS	1.300.000,00	1.684.577,65	384.577,65	
11210600	TAXA ANALISE PLANO CONTINGENCIA P/DEFESA CIV/	350.000,00	350.609,49	609,49	
11211700	TAXA DE FISCALIZACAO DE VIGILANCIA SANITARIA	50.000,00	44.195,66		5.804,34
11220000	TAXAS PELA PRESTACAO DE SERVICOS	16.538.232,00	18.399.955,41	1.861.723,41	
11220200	TAXA JUDICIARIA	3.928.350,00	0,00		3.928.350,00
11220300	TAXA DE EXPEDIENTE	3.000,00	0,00		3.000,00
11220600	TAXA JUDICIARIA	386.632,00	11.706.289,59	11.319.657,59	
11220700	TAXA DE INSCRICAO	35.000,00	0,00		35.000,00
11220800	EMOLUMENTOS E CUSTAS JUDICIAIS	12.085.050,00	6.676.463,19		5.408.586,81
11221100	TX. DE MATRICULAS E MENSALIDADES	65.000,00	0,00		65.000,00
11221200	EMOLUMENTOS E CUSTAS PROCESSUAIS ADMINISTRAT.	35.200,00	17.202,63		17.997,37
11223200	TAXA DE SERV. PUBLICOS PRESTADOS A SOCIEDADE.	0,00	0,00		
12000000	RECEITA DE CONTRIBUICOES	159.614.415,00	56.142.218,46		103.472.196,54
12100000	CONTRIBUICOES SOCIAIS	159.614.415,00	56.142.218,46		103.472.196,54
12102900	CONTRIB. PREVIDENCIARIAS DO REGIME PROPRIO	139.614.415,00	44.777.088,97		94.837.326,03
12102907	= CONTRIBUICAO DE SERVIDOR ATIVO CIVIL	0,00	24.286.753,77	24.286.753,77	
12102908	= CONTRIBUICAO DE SERVIDOR ATIVO MILITAR	0,00	10.475.651,04	10.475.651,04	
12102909	= CONTRIBUICAO DE SERVIDOR INATIVO CIVIL	0,00	2.619.859,36	2.619.859,36	
12102910	= CONTRIBUICOES DE SERVIDOR INATIVO MILITAR	0,00	888.730,22	888.730,22	
12102911	= CONTRIBUICOES DE SERVIDOR PENSIONISTAS CIVI	0,00	1.986.973,95	1.986.973,95	
12102912	= CONTRIBUICOES DE SERVIDOR PENSIONISTA MILIT	0,00	134.550,79	134.550,79	
12102999	= OUTRAS CONTRIBUICOES PREVIDENCIARIAS	139.614.415,00	4.384.569,84		135.229.845,16
12104600	COMPENS.PREVID.ENTRE REGIME GERAL E PROPRIO	20.000.000,00	11.365.129,49		8.634.870,51
12104601	COMPENSACAO PREVIDENCIARIA	20.000.000,00	11.365.129,49		8.634.870,51
13000000	RECEITA PATRIMONIAL	10.200.625,33	18.358.771,02	8.158.145,69	
13100000	RECEITAS IMOBILIARIAS	1.618.400,00	2.470.900,80	852.500,80	
13110000	ALUGUEIS	1.618.400,00	2.470.600,80	852.200,80	
13150000	TAXA DE OCUPACAO DE IMOVEIS	0,00	300,00	300,00	
13200000	RECEITAS DE VALORES MOBILIARIOS	8.582.225,33	15.887.870,22	7.305.644,89	
13250000	REMUNERACAO DE DEPOSITOS BANCARIOS	6.648.740,33	13.480.088,66	6.831.348,33	
13260000	REMUNERACAO DE DEPOSITOS ESPECIAIS	1.933.485,00	2.407.781,56	474.296,56	
14000000	RECEITA AGROPECUARIA	46.000,00	2.687,14		43.312,86
14900000	OUTRAS RECEITAS AGROPECUARIAS	46.000,00	2.687,14		43.312,86
16000000	RECEITA DE SERVICOS	120.263.477,00	406.563,19		119.856.913,81
16000000	RECEITA DE SERVICOS	120.263.477,00	406.563,19		119.856.913,81
16000100	SERVICOS COMERCIAIS	52.800,00	12.574,00		40.226,00





GOVERNO DO ESTADO DE ALAGOAS  
SECRETARIA DE ESTADO DA FAZENDA  
SUPERINTENDENCIA DO TESOIRO ESTADUAL

COMPARATIVO DA RECEITA ORCADA COM ARRECADADA  
FUNDOS  
ANEXO 10 DA LEI 4.320/64

EMITIDO EM: 28/03/2011 - 04:21  
PAGINA: 2 / 4  
EXERCICIO: 2010

CODIGO DA RECEITA	NOMECLATURA	RECEITA		DIFERENCA	
		ORCADA	ARRECADADA	PARA MAIS	PARA MENOS
16000151	VENDA PROD.CONFECCIONADOS REEDUCANDOS	52.800,00	12.574,00		40.226,00
16000500	SERVICOS DE SAUDE	119.402.030,00	7.748,75		119.394.281,25
16000501	SERVICOS HOSPITALARES	66.426.450,00	0,00		66.426.450,00
16000504	RECEITA DE SERV. SAUDE DE ALTA COMPLEXIDADE	52.975.580,00	0,00		52.975.580,00
16000599	OUTROS SERVICOS DE SAUDE	0,00	7.748,75	7.748,75	
16001300	SERVICOS ADMINISTRATIVOS	628.647,00	386.240,44		242.406,56
16001301	SERVICOS DE INSCRICAO EM CONCURSOS PúBLICOS	195.000,00	50.950,58		144.049,42
16001397	SERVICOS ADMINISTRATIVOS DAS CONSIGNACOES	233.647,00	335.289,86	101.642,86	
16001399	OUTROS SERVICOS ADMINISTRATIVOS	200.000,00	0,00		200.000,00
16001600	SERVICOS EDUCACIONAIS	180.000,00	0,00		180.000,00
17000000	TRANSFERENCIAS CORRENTES	158.516.472,00	272.149.576,47	113.633.104,47	
17200000	TRANSFERENCIAS INTERGOVERNAMENTAIS	101.190.550,00	189.623.843,76	88.433.293,76	
17210000	TRANSFERENCIAS DA UNIAO	101.190.550,00	189.623.843,76	88.433.293,76	
17213300	TRANSF.DE REC. DO SISTEMA UNICO DE SAUDE -SUS	101.190.550,00	189.366.696,92	88.176.146,92	
17213301	TRANSF.REC. SAUDE GESTAO PLENA SIST.EST.NOAS	0,00	130.594.664,85	130.594.664,85	
17213303	TRANSFERENCIAS MEDIC.EXCEP.PACIENTES CRONICOS	0,00	10.938.245,35	10.938.245,35	
17213304	TRANSFERENCIAS DE MAC - VIGILANCIA SANITARIA	0,00	1.289.848,60	1.289.848,60	
17213305	TRANSF.REC.DE EPIDEMIOLOGIA E CONT.DE DOENCAS	0,00	33.083.738,03	33.083.738,03	
17213308	TRANSFERENCIAS REC POR ACOES ESTRATéGICAS -	0,00	336.675,00	336.675,00	
17213309	TRANSF.REC.INCENT. PROG NAC.HIV/AIDS E OUTRAS	0,00	734.365,48	734.365,48	
17213310	TRANSF.SERV.FINANC.CENTROS-SAUDE TRABALHADOR	0,00	400.000,00	400.000,00	
17213311	TRANSFERENCIAS RECUR. REF. A FARMACIA BASICA.	0,00	135.000,00	135.000,00	
17213314	TRANSF. SERV. ATEND. MOVEI DE URGENCIA - SAMU	0,00	3.757.500,00	3.757.500,00	
17213316	TRANSF.REC. PROG.DE EXPANSAO DO PSF - PROESF	0,00	441.305,54	441.305,54	
17213318	TRANSF.REC. BLOCO GESTAO DE INVESTIMENTOS	0,00	1.496.171,00	1.496.171,00	
17213319	TRANSF.REC. BLOCO DE GESTAO DO SUS	0,00	6.159.183,07	6.159.183,07	
17213399	OUTRAS TRANSFERENCIAS DO SUS	101.190.550,00	0,00		101.190.550,00
17213400	TRANSF.DE REC.DO F.NAC.DE ASSIST.SOCIAL-FNAS.	0,00	257.146,84	257.146,84	
17213401	TRANSF.DE REC.DO F.NAC.DE ASSIST.SOCIAL-FNAS.	0,00	257.146,84	257.146,84	
17300000	TRANSFERENCIAS DE INSTITUICOES PRIVADAS	631.000,00	1.312.282,00	681.282,00	
17500000	TRANSFERENCIAS DE PESSOAS	3.125.590,00	2.794.300,90		331.289,10
17600000	TRANSFERENCIAS DE CONVENIOS	53.569.332,00	78.419.149,81	24.849.817,81	
17610000	TRANSFERENCIA CONVENIOS DA UNIAO E ENTIDADES	53.569.332,00	78.419.149,81	24.849.817,81	
17610100	CONVENIOS DA UNIAO P/SIST.UNICO DE SAUDE-SUS	4.123.880,00	0,00		4.123.880,00
17610200	CONVENIOS DA UNIAO - PROGRAMAS DE EDUCACAO.	0,00	499.588,85	499.588,85	
17610300	CONVENIOS DA UNIAO - Progr. DE ASSIST. SOCIAL	0,00	1.838.328,84	1.838.328,84	
17619900	OUTROS TRANSFERENCIAS DE CONVENIO DA UNIAO	49.445.452,00	76.081.232,12	26.635.780,12	
19000000	OUTRAS RECEITAS CORRENTES	6.158.525,00	3.583.865,91		2.574.659,09
19100000	MULTAS E JUROS DE MORA	1.476.325,00	2.092.122,34	615.797,34	
19190000	MULTAS DE OUTRAS ORIGENS	1.476.325,00	2.092.122,34	615.797,34	



GOVERNO DO ESTADO DE ALAGOAS  
SECRETARIA DE ESTADO DA FAZENDA  
SUPERINTENDENCIA DO TESOUREO ESTADUAL

COMPARATIVO DA RECEITA ORCADA COM ARRECADADA  
FUNDOS  
ANEXO 10 DA LEI 4.320/64

EMITIDO EM: 28/03/2011 - 04:21  
PAGINA: 3 / 4  
EXERCICIO: 2010

CODIGO DA RECEITA	NOMECLATURA	RECEITA		DIFERENCA	
		ORCADA	ARRECADADA	PARA MAIS	PARA MENOS
19191900	MULTA P/ATRASSO PRESTACAO CONTAS ADIANTAMENTO.	0,00	1.541,76	1.541,76	
19193500	MULTA PREV. NA LEG. AMBIENTAL	0,00	5.000,00	5.000,00	
19194800	MULTAS JUR.MORA APLIC.TRIBUNAL CONTAS ESTADO.	179.838,00	179.800,00		38,00
19199800	MULTA PREVISTA NO CODIGO DEFESA AO CONSUMIDOR	1.296.487,00	1.905.780,58	609.293,58	
19200000	INDENIZACOES E RESTITUICOES	0,00	620.276,53	620.276,53	
19210000	INDENIZACOES	0,00	613.373,15	613.373,15	
19210600	INDENIZ. P/ DANOS CAUSADOS AO PATRIM. PUBLICO	0,00	613.373,15	613.373,15	
19220000	RESTITUICOES	0,00	6.903,38	6.903,38	
19220100	RESTITUICOES DE CONVENIOS	0,00	5.035,38	5.035,38	
19220700	RESTITUICOES DE DESPESAS DE EXERC. ANTERIORES	0,00	1.868,00	1.868,00	
19900000	RECEITAS DIVERSAS	4.682.200,00	871.467,04		3.810.732,96
19900200	REC.DE ONUS DE SUCUMBENCIA DE ACOES JUDICIAIS	250.000,00	214.153,20		35.846,80
19900201	RECEITA DE HONORARIOS DE ADVOGADOS	53.100,00	0,00		53.100,00
19900202	RECEITA DE ONUS DE SUCUMBENCIA	196.900,00	214.153,20	17.253,20	
19900600	RECEITA CONSIGNADA	3.600.000,00	0,00		3.600.000,00
19901000	LEI PELE	607.200,00	653.743,84	46.543,84	
19909900	OUTRAS RECEITAS	225.000,00	3.570,00		221.430,00
20000000	RECEITAS DE CAPITAL	64.186.427,00	345.727,50		63.840.699,50
21000000	OPERACOES DE CREDITO	5.589.000,00	0,00		5.589.000,00
21100000	OPERACOES DE CREDITO INTERNAS	5.589.000,00	0,00		5.589.000,00
21190000	OUTRAS OPERACOES DE CREDITO INTERNAS	5.589.000,00	0,00		5.589.000,00
22000000	ALIENACAO DE BENS	10.000,00	0,00		10.000,00
22100000	ALIENACAO DE BENS MOVEIS	10.000,00	0,00		10.000,00
22190000	ALIENACAO DE OUTROS BENS MOVEIS	10.000,00	0,00		10.000,00
24000000	TRANSFERENCIAS DE CAPITAL	58.506.312,00	345.727,50		58.160.584,50
24700000	TRANSFERENCIAS DE CONVENIOS	58.506.312,00	345.727,50		58.160.584,50
24710000	TRANSF.DE CONVENIOS DA UNIAO E SUAS ENTIDADES	58.406.312,00	345.727,50		58.060.584,50
24710100	CONVENIOS DA UNIAO P/SIST.UNICO DE SAUDE-SUS	11.403.820,00	345.727,50		11.058.092,50
24719900	OUTROS TRANSFERENCIAS DE CONVENIO DA UNIAO	47.002.492,00	0,00		47.002.492,00
24730000	TRANSFERENCIAS DE CONVENIOS DOS MUNICIPIOS	100.000,00	0,00		100.000,00
24739900	OUTRAS TRANSF. DE CONVENIOS DOS MUNICIPIOS	100.000,00	0,00		100.000,00
25000000	OUTRAS RECEITAS DE CAPITAL	81.115,00	0,00		81.115,00
25900000	OUTRAS RECEITAS	81.115,00	0,00		81.115,00
70000000	RECEITAS CORRENTES - INTRA ORCAMENTARIAS	140.611.207,00	78.590.333,34		62.020.873,66
71000000	RECEITA TRIBUTARIA - INTRA-ORCAMENTARIA	160.000,00	185.057,16	25.057,16	
71200000	TAXAS	160.000,00	185.057,16	25.057,16	
71220000	TAXAS PELA PRESTACAO DE SERVICOS	160.000,00	185.057,16	25.057,16	
71220200	TAXA JUDICIARIA	80.000,00	0,00		80.000,00
71220600	TAXA JUDICIARIA	0,00	92.528,56	92.528,56	
71220800	EMOLUMENTOS E CUSTAS JUDICIAIS	80.000,00	92.528,60	12.528,60	
72000000	RECEITAS DE CONTRIBUICOES-INTRA ORCAMENTARIAS	139.101.207,00	77.051.870,28		62.049.336,72



GOVERNO DO ESTADO DE ALAGOAS  
SECRETARIA DE ESTADO DA FAZENDA  
SUPERINTENDENCIA DO TESOIRO ESTADUAL

COMPARATIVO DA RECEITA ORCADA COM ARRECADADA  
FUNDOS  
ANEXO 10 DA LEI 4.320/64

EMITIDO EM: 28/03/2011 - 04:21  
PAGINA: 4 / 4  
EXERCICIO: 2010

CODIGO DA RECEITA	NOMECLATURA	RECEITA		DIFERENCA	
		ORCADA	ARRECADADA	PARA MAIS	PARA MENOS
72100000	CONTRIBUICOES SOCIAIS - INTRA ORCAMENTARIAS	139.101.207,00	77.051.870,28		62.049.336,72
72102900	CONTRIB.PREVIDENC. REGIME PROPRIO-INTRA ORC/	139.101.207,00	77.051.870,28		62.049.336,72
72102901	= CONTRIB. PATRONAL SERV.ATIVO CIVIL INTRA-OR	0,00	49.675.177,64	49.675.177,64	
72102902	= CONTRIB.PATRONAL SERV.ATIVO MILITAR INTRA-O	0,00	14.791.076,03	14.791.076,03	
72102903	= CONTRIB.PATRONAL SERV.INATIVO CIVIL INTRA O	0,00	6.824.950,33	6.824.950,33	
72102904	= CONTR.PATRONAL SERV.INATIVO MILITAR INTR-OR	0,00	5.751.592,32	5.751.592,32	
72102905	= CONTRIB.PATRONAL PENSIONISTA CIVIL INTRA OR	0,00	9.073,96	9.073,96	
72102915	= CONTRIB.PREVIDENC. EM REGIME PARCELA/ DEBIT	1.447.729,00	0,00		1.447.729,00
72102999	= OUTRAS CONTRIBUICOES PREVIDENCIARIAS	137.653.478,00	0,00		137.653.478,00
73000000	RECEITA PATRIMONIAL - INTRA ORCAMENTARIA	0,00	37.183,70	37.183,70	
73100000	RECEITAS IMOBILIARIAS	0,00	37.183,70	37.183,70	
73110000	ALUGUEIS	0,00	37.183,70	37.183,70	
76000000	RECEITAS DE SERVICOS - INTRA-ORCAMENTARIA	1.320.000,00	0,00		1.320.000,00
76000000	RECEITAS DE SERVICOS - INTRA-ORCAMENTARIA	1.320.000,00	0,00		1.320.000,00
76009900	OUTROS SERVICOS-OPERAC.INTRAORCAMENTARIAS	1.320.000,00	0,00		1.320.000,00
79000000	OUTRAS RECEITAS CORRENTES INTRA ORCAMENTARIAS	30.000,00	1.316.222,20	1.286.222,20	
79900000	RECEITAS DIVERSAS - INTRA-ORCAMENTARIAS	30.000,00	1.316.222,20	1.286.222,20	
79909900	OUTRAS RECEITAS - INTRAORCAMENTARIAS	30.000,00	1.316.222,20	1.286.222,20	
	TOTAL:	677.835.380,33	450.059.081,24		227.776.299,09



RECEITA				DESPESA			
TÍTULOS	PREVISÃO	EXECUÇÃO	DIFERENÇAS	TÍTULOS	FIXAÇÃO	EXECUÇÃO	DIFERENÇAS
RECEITAS CORRENTES							
RECEITA TRIBUTÁRIA	18.238.232,00	20.479.338,21	2.241.106,21	CREDITOS ORÇAMENTARIOS E SUPLEMENTARES	806.544.993,79	649.419.820,28	-157.125.173,51
RECEITA DE CONTRIBUIÇÕES	159.614.415,00	56.142.218,46	-103.472.196,54	CREDITOS ESPECIAIS	0,00	0,00	0,00
RECEITA PATRIMONIAL	10.200.625,33	18.358.771,02	8.158.145,69	CRÉDITOS EXTRAORDINÁRIOS	118.684.000,00	118.684.000,00	0,00
RECEITA AGROPECUÁRIA	46.000,00	2.687,14	-43.312,86				
RECEITA INDUSTRIAL	0,00	0,00	0,00				
RECEITA DE SERVIÇOS	120.263.477,00	406.563,19	-119.856.913,81				
TRANSFERÊNCIAS CORRENTES	158.516.472,00	272.149.576,47	113.633.104,47				
OUTRAS RECEITAS CORRENTES	6.158.525,00	3.583.865,91	-2.574.659,09				
REC. INTRAORÇAMENTÁRIA	140.611.207,00	78.590.333,34	-62.020.873,66				
DEDUÇÃO DA RECEITA - FUNDEB	0,00	0,00	0,00				
TOTAL RECEITAS CORRENTES	613.648.953,33	449.713.353,74	-163.935.599,59				
RECEITAS DE CAPITAL							
OPERAÇÕES DE CRÉDITO	5.589.000,00	0,00	-5.589.000,00				
ALIENAÇÃO DE BENS	10.000,00	0,00	-10.000,00				
AMORTIZAÇÕES DE EMPRÉSTIMOS	0,00	0,00	0,00				
TRANSFERÊNCIAS DE CAPITAL	58.506.312,00	345.727,50	-58.160.584,50				
OUTRAS RECEITAS DE CAPITAL	81.115,00	0,00	-81.115,00				
TOTAL RECEITAS CAPITAL	64.186.427,00	345.727,50	-63.840.699,50				
SOMA	677.835.380,33	450.059.081,24	-227.776.299,09	SOMA	925.228.993,79	768.103.820,28	-157.125.173,51
DEFICIT	247.393.613,46	318.044.739,04	70.651.125,58	SUPERAVIT	0,00	0,00	0,00
TOTAL	925.228.993,79	768.103.820,28	-157.125.173,51	TOTAL	925.228.993,79	768.103.820,28	-157.125.173,51

TÍTULOS		RECEITA	TÍTULOS		DESPESA
<u>ORÇAMENTÁRIA</u> -----			450.059.081,24	<u>ORÇAMENTÁRIA</u> -----	
RECEITAS CORRENTES		371.123.020,40	LEGISLATIVA		179.344,00
RECEITA TRIBUTÁRIA LÍQUIDA	20.479.338,21		JUDICIÁRIA		26.705.630,41
RECEITAS TRIBUTÁRIAS	20.479.338,21		ESSENCIAL A JUSTIÇA		58.978,66
(-) DEDUÇÃO REC IMP - FUNDEB	( 0,00)		ADMINISTRAÇÃO		8.910.960,62
			DEFESA NACIONAL		-
RECEITA DE CONTRIBUIÇÕES	56.142.218,46		SEGURANÇA PÚBLICA		75.406.598,42
RECEITA PATRIMONIAL	18.358.771,02		RELAÇÕES EXTERIORES		-
RECEITA AGROPECUÁRIA	2.687,14		ASSISTÊNCIA SOCIAL		18.147.267,60
RECEITA DE SERVIÇOS	406.563,19		PREVIDÊNCIA SOCIAL		258.601.157,12
TRANSFERÊNCIA CORRENTES LÍQUID.	272.149.576,47		SAÚDE		374.397.111,93
TRANSFERÊNCIA CORRENTES	272.149.576,47		TRABALHO		0,00
(-) DED. REC TRANSF. FUNDEB - FPE	( 0,00)		EDUCAÇÃO		0,00
(-) DED. REC TRANSF. FUNDEB - IPI	( 0,00)		CULTURA		1.658.984,79
(-) DED. REC TRANSF. FUNDEB - LC 87	( 0,00)		DIREITOS DA CIDADANIA		6.493,64
(-) DED. PARA FUNDEB EXERC ANTERIOR	( 0,00)		URBANISMO		0,00
OUTRAS RECEITAS CORRENTES	3.583.865,91		HABITAÇÃO		0,00
			SANEAMENTO		0,00
RECEITAS DE CAPITAL		345.727,50	GESTÃO AMBIENTAL		1.860.098,73
OPERAÇÕES DE CRÉDITO	0,00		CIÊNCIAS E TECNOLOGIA		0,00
ALIENAÇÃO DE BENS MÓVEIS	0,00		AGRICULTURA		42.925,10
ALIENAÇÃO DE BENS IMÓVEIS	0,00		ORGANIZAÇÃO AGRÁRIA		-
AMORTIZAÇÃO DE EMPRÉSTIMOS	0,00		INDÚSTRIA		0,00
TRANSFERÊNCIAS DE CAPITAL	345.727,50		COMÉRCIO E SERVIÇOS		145.919,49
OUTRAS RECEITAS DE CAPITAL	0,00		COMUNICAÇÕES		0,00
RECEITAS INTRA-ORÇAMENTÁRIAS		78.590.333,34	ENERGIA		-
REC-CORRENTE INTRA-ORÇAMENTÁRIA	78.590.333,34		TRANSPORTES		0,00
			DESPORTO E LAZER		759.179,15
			ENCARGOS ESPECIAIS		1.223.170,62
<u>EXTRA-ORÇAMENTÁRIA</u> -----			445.635.468,88	<u>EXTRA-ORÇAMENTÁRIA</u> -----	
CONSIGNAÇÕES		7.433.063,15	CONSIGNAÇÕES		7.502.353,11
DEPÓSITOS DE DIVERSAS ORIGENS		103.914,89	DEP - DE ORIGENS DIVERSAS		0,00
RESTOS A PAGAR DO EXERCÍCIO		64.403.168,83	RESTOS A PAGAR		67.778.797,62
PESSOAL A PAGAR		64.092,44	PESSOAL A PAGAR		1.771.198,49
OUTROS PASSIVOS FINANCEIROS		23.573.324,06	OUTROS PASSIVOS FINANCEIROS		23.585.875,91
VALORES REALIZÁVEIS FINANCEIROS		30.102.877,60	VALORES REALIZ. FINANCEIROS		30.872.509,48
INCORPORAÇÃO / FUSÃO / CISÃO		0,00	OUTRAS BAIXAS		613.319,15
OUTRAS INSCRIÇÕES		0,00	INTERFERÊNCIAS FINANCEIRAS		113.372.137,17
INTERFERÊNCIAS FINANCEIRAS		319.955.027,91			
<u>SALDO EXERCÍCIO ANTERIOR</u> -----			239.012.568,30	<u>SALDO PARA O PRÓXIMO EXERCÍCIO</u> -----	
BANCOS CONTA MOVIMENTO		10.807.187,52	BANCOS CONTA MOVIMENTOS		38.466.109,63
APLICAÇÕES FINANCEIRAS		228.205.380,78	APLICAÇÕES FINANCEIRAS		82.640.997,58
RECURSOS VINCULADOS		0,00	RECURSOS VINCULADOS		0,00
TOTAL GERAL		1.134.707.118,42	TOTAL GERAL		1.134.707.118,42



ATIVO		PASSIVO	
ATIVO FINANCEIRO	122.900.417,33	PASSIVO FINANCEIRO	66.629.278,04
DISPONÍVEL	121.107.107,21	DEPÓSITOS	580.181,17
CAIXA	0,00	CONSIGNAÇÕES	476.266,28
BANCOS CONTA MOVIMENTO	38.466.109,63	DEPÓSITOS DE DIVERSAS ORIGENS	103.914,89
APLICAÇÕES FINANCEIRAS	82.640.997,58	OBRIGAÇÕES EM CIRCULAÇÃO	66.049.096,87
RECURSOS VINCULADOS	0,00	RESTOS A PAGAR	64.403.168,83
REALIZÁVEL FINANCEIRO	1.793.310,12	RESTOS A PAGAR PROCESSADOS	11.414.430,59
REDE BANCÁRIA ARRECADAÇÃO	0,00	RESTOS A PAGAR NÃO PROCESSADOS	52.988.738,24
CRÉDITOS TRIBUTÁRIOS E NÃO TRIBUTÁRIOS	105.338,31	RP NÃO PROCESSADOS INTRAORÇAMENTÁRIOS	0,00
CRÉDITOS DIVERSOS A RECEBER	748.570,16	PESSOAL A PAGAR	64.092,44
ADIANTAMENTOS CONCEDIDOS	0,00	RESTOS A PAGAR DE EXE. ANT. AO ANTERIOR	1.485.373,50
DEPÓSITOS REALIZÁVEIS A CURTO PRAZO	939.401,65	VALORES PENDENTES	96.462,10
VALORES PENDENTES A CURTO PRAZO	0,00	CREDORES ENTIDADES E AGENTES	0,00
		ADIANTAMENTOS RECEBIDOS	0,00
ATIVO PERMANENTE	284.269.089,07	PASSIVO PERMANENTE	-52.822.741,82
INVESTIMENTOS	0,00	PARCELAMENTOS	0,00
PARTICIPAÇÕES ACIONÁRIAS	0,00	OPERAÇÕES DE CRÉDITO	0,00
OUTROS INVESTIMENTOS	0,00	INTERNAS	0,00
IMOBILIZADO	211.339.823,86	EM TÍTULOS	0,00
BENS MÓVEIS	133.856.232,57	EM CONTRATOS	0,00
BENS IMÓVEIS	76.364.645,21	EXTERNAS	0,00
BENS INTANGÍVEIS	1.118.946,08	EM TÍTULOS	0,00
DEPRECIACÕES, AMORTIZAÇÕES E EXAUSTÕES	0,00	EM CONTRATOS	0,00
VALORES REALIZÁVEIS A CURTO E LONGO PRAZO	72.929.265,21	OUTRAS OBRIGAÇÕES A PAGAR	165.996,42
DÍVIDA ATIVA	0,00	OBRIGAÇÕES PENDENTES DE LIQUIDAÇÃO	0,00
DÍVIDA ATIVA TRIBUTÁRIA	0,00	PROVISÕES E OBRIG. LEGAIS E TRIBUTARIAS	0,00
DÍVIDA ATIVA NÃO TRIBUTÁRIA	0,00	(-) RETIFI. RP NÃO PRC. A REALIZAR (REG.COMP)	-52.988.738,24
PROVISÃO PARA PERDAS DA DÍVIDA ATIVA	0,00		
DEPÓSITOS	0,00		
EMPRÉSTIMOS E FINANCIAMENTOS	0,00		
TÍTULOS E VALORES	72.803.380,01		
ESTOQUES	125.885,20		
CRÉDITOS DIVERSOS A RECEBER	0,00		
TOTAL ATIVO REAL	407.169.506,40	TOTAL DO PASSIVO REAL	13.806.536,22
		ATIVO REAL LIQUIDO	393.362.970,18
ATIVO COMPENSADO	126.398.336,15	PASSIVO COMPENSADO	126.398.336,15
COMPENSAÇÕES ATIVAS DIVERSAS	126.398.336,15	COMPENSAÇÕES PASSIVAS DIVERSAS	126.398.336,15
RESPONSABILIDADE POR TÍTULOS E VALORES	143.943,15	TÍTULOS E VALORES SOB RESPONSABILIDADES	143.943,15
DIREITOS E OBRIGAÇÕES CONTRATUAIS	126.254.393,00	DIREITOS E OBRIGAÇÕES CONTRATUAIS	126.254.393,00
OUTRAS COMPENSAÇÕES	0,00	OUTRAS COMPENSAÇÕES	0,00
TOTAL	533.567.842,55	TOTAL	533.567.842,55



VARIACOES ATIVAS		VARIACOES PASSIVAS	
RESULTANTES DA EXECUCAO ORCAMENTARIA	605.730.195,85	RESULTANTES DA EXECUCAO ORCAMENTARIA	768.103.820,28
RECEITA ORCAMENTARIA	450.059.081,24	DESPESAS ORCAMENTARIAS	768.103.820,28
RECEITAS CORRENTES	371.123.020,40	DESPESAS CORRENTES	681.411.615,12
RECEITA TRIBUTARIA	20.479.338,21	PESSOAL E ENCARGOS SOCIAIS	159.356.760,04
RECEITA DE CONTRIBUICOES	56.142.218,46	JUROS E ENCARGOS DA DIVIDA	0,00
RECEITA PATRIMONIAL	18.358.771,02	OUTRAS DESPESAS CORRENTES	522.054.855,08
RECEITA AGROPECUARIA	2.687,14	DESPESAS DE CAPITAL	86.692.205,16
RECEITA DE SERVICOS	406.563,19	INVESTIMENTOS	86.692.205,16
TRANSFERENCIAS CORRENTES	272.149.576,47	INVERSOES FINANCEIRAS	0,00
OUTRAS RECEITAS CORRENTES	3.583.865,91	AMORTIZACAO DA DIVIDA	0,00
RECEITAS CORRENTES INTRAORCAMENTARIAS	78.590.333,34	MUTACOES PASSIVAS	0,00
DEDUCOES DA RECEITA - FUNDEB	0,00	DESINCORPORA DE ATIVOS	0,00
RECEITAS DE CAPITAL	345.727,50	ALIENACAO DE TITULOS E VALORES	0,00
OPERACOES DE CREDITO	0,00	RECEBIMENTOS DA DIVIDA ATIVA	0,00
ALIENACAO DE BENS	0,00	INCORPORACAO DE PASSIVOS	0,00
TRANSFERENCIAS DE CAPITAL	345.727,50	LIBERACAO DE OPERACOES DE CREDITOS	0,00
OUTRAS RECEITAS DE CAPITAL	0,00		
RECEITAS DE CAPITAL INTRAORCAMENTARIAS	0,00		
MUTACOES ATIVAS	155.671.114,61		
INCORPORACOES DE ATIVOS	90.416.382,36	INTERFERENCIAS FINANCEIRAS	113.372.137,17
AQUISICOES DE BENS IMOVEIS	22.961.175,49	TRANSFERENCIAS FINANCEIRAS CONCEDIDAS	22.070,07
AQUISICOES DE BENS MOVEIS	67.454.456,87	CORRESPONDENCIAS DE CREDITOS INTERNOS	113.350.067,10
AQUISICOES DE TITULOS, VALORES E BENS INTANGIV	750,00	MOVIMENTO DE FUNDOS PROPRIOS	0,00
DESINCORPORACAO DE PASSIVOS	65.254.732,25	INDEPENDENTES DA EXECUCAO ORCAMENTARIA	1.049.159.107,66
AMORTIZACAO DA DIVIDA DE OPER. DE CREDITO	0,00	DESPESAS-REGIME DE COMPETENCIA	0,00
DESP. DE EXERC.ANTERIOR - BAIXA DA OBRIGACAO	12.265.994,01	INTERF. PASSIVAS-TRANS.DE BENS/VALORES	0,00
RP "NAO" PROC. A REALIZAR - P/RETIFICACAO	52.988.738,24	DESINCORPORACOES DE ATIVOS	955.641.633,20
OUTRAS DESINCORPORACOES DE PASSIVOS	0,00	DESINCORPORACAO DE BENS IMOVEIS	0,00
INTERFERENCIAS FINANCEIRAS	319.955.027,91	DESINCORPORACAO DE BENS MOVEIS	24.443.315,02
TRANSFERENCIAS FINANCEIRAS RECEBIDAS	223.117.208,37	DESINCORPORACAO DE TITULOS E VALORES	0,00
CORRESPONDENCIA DE DEBITOS INTERNOS	96.837.819,54	DESINCORPORACAO DE DIREITOS	930.584.999,03
MOVIMENTOS DE FUNDOS PROPRIOS	0,00	DESINCORPORACAO DE DISPONIBILIDADES	613.319,15
INDEPENDENTES DA EXECUCAO ORCAMENTARIA	31.314.132,66	INCORPORACAO DE PASSIVOS	93.517.474,46
INTERFERENCIAS ATIVAS-TRANSF. DE BENS/VALORES	0,00	ATUALIZACAO DA DIVIDA INTERNA	0,00
INCORPORACOES DE ATIVOS	9.818.629,23	ATUALIZACAO DA DIVIDA EXTERNA	0,00
INCORPORACAO DE BENS IMOVEIS	1.862.554,69	INCORPORACAO DE RESTOS A PAGAR	0,00
INCORPORACAO DE BENS MOVEIS	7.342.755,39	OUTRAS INCORPORACOES DE PASSIVOS	93.517.474,46
INCORPORACAO DE DIREITOS	613.319,15		
INCORPORACAO DE DISPONIBILIDADES	0,00		
DESINCORPORACAO DE PASSIVOS	21.495.503,43		
ATUALIZACAO DA DIVIDA INTERNA	0,00		
OUTROS AJUSTES DA DIVIDA DE OPER.DE CREDITO	0,00		
CANCELAMENTO DE RESTOS A PAGAR	21.006.575,90		
OUTRAS DESINCORPORACOES DE PASSIVOS	488.927,53		
AJUSTES DE BENS, VALORES E CREDITOS	0,00		
ATUALIZACAO MONETARIA E CAMBIAL	0,00		



GOVERNO DO ESTADO DE ALAGOAS  
SECRETARIA DE ESTADO DA FAZENDA  
SUPERINTENDENCIA DO TESOURO ESTADUAL

VARIAÇÃO PATRIMONIAL  
FUNDOS  
ANEXO 15 DA LEI 4.320/64

EMITIDO EM: 29/03/2011 - 09:41  
PAGINA: 2 / 2  
EXERCÍCIO: 2010

VARIACOES ATIVAS		VARIACOES PASSIVAS	
		AJUSTE DE BENS, VALORES E CREDITOS	0,00
		DEPRECIACAO, AMORTIZACAO E EXAUSTAO	0,00
		AJUSTES DE CREDITOS	0,00
AJUSTES PATRIMONIAIS	0,00	AJUSTES PATRIMONIAIS	0,00
AJUSTES DE EXERCICIOS ANTERIORES	0,00	AJUSTES DE EXERCICIOS ANTERIORES	0,00
VARIACOES ATIVAS	956.999.356,42	VARIACOES PASSIVAS	1.930.635.065,11
RESULTADO PATRIMONIAL DO EXERCICIO	973.635.708,69		
TOTAL	1.930.635.065,11	TOTAL	1.930.635.065,11





GOVERNO DO ESTADO DE ALAGOAS  
SECRETARIA DE ESTADO DA FAZENDA  
SUPERINTENDENCIA DO TESOUREO ESTADUAL

DEMONSTRATIVO DA DIVIDA FLUTUANTE  
FUNDOS  
ANEXO 17 DA LEI 4.320/64

PAGINA: 1 / 1  
EMITIDO EM: 25/03/2011 - 02:20  
EXERCICIO: 2010

	SALDO DO EXERCICIO DE 2009	MOVIMENTO DO EXERCICIO		SALDO PARA O EXERCICIO DE 2011
		INSCRICAO	BAIXA	
<b>RESTOS A PAGAR</b>				
PROCESSADO EXERCICIOS ANTERIORES	416.891,87	1.485.373,50	416.891,87	1.485.373,50
PROCESSADO DO EXERCICIO DE 2009	9.099.898,24	0,00	9.099.898,24	0,00
PROCESSADO DO EXERCICIO DE 2010	0,00	11.414.430,59	0,00	11.414.430,59
NAO PROCESSADO DO EXERCICIO DE 2009	80.753.956,91	0,00	80.753.956,91	0,00
NAO PROCESSADO DO EXERCICIO DE 2010	0,00	52.988.738,24	0,00	52.988.738,24
<b>SUBTOTAL</b>	90.270.747,02	65.888.542,33	90.270.747,02	65.888.542,33
<b>PESSOAL A PAGAR</b>				
	1.771.198,49	64.092,44	1.771.198,49	64.092,44
<b>SUBTOTAL</b>	1.771.198,49	64.092,44	1.771.198,49	64.092,44
<b>DEPOSITOS</b>				
CONSIGNAÇÕES	221.657,20	7.764.590,27	7.509.981,19	476.266,28
DEPÓSITOS DIVERSAS ORIGENS	0,00	103.914,89	0,00	103.914,89
<b>SUBTOTAL</b>	221.657,20	7.868.505,16	7.509.981,19	580.181,17
<b>OUTROS PASSIVOS FINANCEIROS</b>				
CREDORES - ENTIDADES E AGENTES	0,00	0,00	0,00	0,00
ADIANTAMENTOS RECEBIDOS	0,00	0,00	0,00	0,00
VALORES EM TRANSITO EXIGIVEIS	0,00	0,00	0,00	0,00
VALORES PENDENTES	109.013,95	96.462,10	109.013,95	96.462,10
<b>SUBTOTAL</b>	109.013,95	96.462,10	109.013,95	96.462,10
<b>TOTAL GERAL :</b>	92.372.616,66	73.917.602,03	99.660.940,65	66.629.278,04

# *SOCIEDADES DE ECONOMIA MISTA*



RECEITA		DESPESA	
RECEITAS CORRENTE	748.949,71	DESPESAS CORRENTE	56.447.908,45
RECEITA TRIBUTARIA	14.503,21	PESSOAL E ENCARGOS SOCIAIS	52.387.035,70
RECEITA DE CONTRIBUICAO	0,00	JUROS E ENC. DA DIVIDA	0,00
RECEITA PATRIMONIAL	700.098,74	OUTRAS DESPESAS CORRENTES	4.060.872,75
RECEITA AGROPECUARIA	0,00		
RECEITA INDUSTRIAL	0,00		
RECEITA DE SERVICO	32.335,10		
TRANSFERENCIAS CORRENTES	0,00		
OUTRAS RECEITAS CORRENTES	2.012,66		
REC. INTRA ORCAMENTARIA	0,00		
DEDUCAO RECEITA	0,00		
DEFICT CORRENTE		55.698.958,74	
SUBTOTAL		56.447.908,45	SUBTOTAL 56.447.908,45
RECEITAS DE CAPITAL	0,00	DESPESAS DE CAPITAL	5.391.457,79
OPERACOES DE CREDITOS	0,00	INVESTIMENTOS	5.391.457,79
ALIENACAO DE BENS	0,00	INVERSOES FINANCEIRAS	0,00
AMORTIZACAO DE EMPRESTIM.	0,00	AMORTIZACAO DA DIVIDA	0,00
TRANSFERENCIA DE CAPITAL	0,00		
REC. INTRA ORCAMENTARIA	0,00		
OUTRAS RECEITAS DE CAPITAL	0,00		
DEFICIT CAPITAL		5.391.457,79	
SUBTOTAL		5.391.457,79	SUBTOTAL 5.391.457,79
TOTAL		61.839.366,24	TOTAL 61.839.366,24



---

RECEITA

---

DESPESA

---

RESUMO	RECEITA	DESPESA
RECEITAS E DESPESAS CORRENTES	748.949,71	56.447.908,45
RECEITAS E DESPESAS DE CAPITAL	0,00	5.391.457,79
TOTAIS	748.949,71	61.839.366,24
DEFICIT	61.090.416,53	0,00

---

CÓDIGO DA RECEITA	ESPECIFICAÇÃO	ALINEA E SUBALINEA	RUBRICA	ORIGEM E ESPECIE	CATEGORIA ECONOMICA
1000000	RECEITAS CORRENTES	0,00	0,00	0,00	748.949,71
1100000	RECEITA TRIBUTARIA	0,00	0,00	14.503,21	0,00
1120000	TAXAS	0,00	0,00	14.503,21	0,00
1121000	TAXAS P/EXERCICIO DO PODER DE POLICIA	0,00	14.503,21	0,00	0,00
11210100	EMOLUMENTOS E TAXAS DE MINERACAO	14.503,21	0,00	0,00	0,00
1300000	RECEITA PATRIMONIAL	0,00	0,00	700.098,74	0,00
1310000	RECEITAS IMOBILIARIAS	0,00	0,00	693.700,64	0,00
13110000	ALUGUEIS	0,00	85.924,41	0,00	0,00
13120000	ARRENDAMENTOS	0,00	0,00	0,00	0,00
13190000	OUTRAS RECEITAS IMOBILIARIAS	0,00	607.776,23	0,00	0,00
13200000	RECEITAS DE VALORES MOBILIARIOS	0,00	0,00	6.398,10	0,00
13250000	REMUNERACAO DE DEPOSITOS BANCARIOS	0,00	6.398,10	0,00	0,00
1600000	RECEITA DE SERVICOS	0,00	0,00	32.335,10	0,00
16000200	SERVICOS FINANCEIROS	12.735,10	0,00	0,00	0,00
16000201	JUROS DE EMPRESTIMOS	12.735,10	0,00	0,00	0,00
16000299	OUTROS SERVICOS FINANCEIROS	0,00	0,00	0,00	0,00
16001300	SERVICOS ADMINISTRATIVOS	19.600,00	0,00	0,00	0,00
16001302	SERVICOS DE VENDA DE EDITAIS	19.600,00	0,00	0,00	0,00
16001399	OUTROS SERVICOS ADMINISTRATIVOS	0,00	0,00	0,00	0,00
16002000	SERV.DE CONSULT.,ASSIST.TEC.E ANAL.DE PROJETO	0,00	0,00	0,00	0,00
19000000	OUTRAS RECEITAS CORRENTES	0,00	0,00	2.012,66	0,00
19200000	INDENIZACOES E RESTITUICOES	0,00	0,00	2.012,66	0,00
19220000	RESTITUICOES	0,00	2.012,66	0,00	0,00
19220700	RESTITUICOES DE DESPESAS DE EXERC. ANTERIORES	2.012,66	0,00	0,00	0,00

## RESUMO

RECEITAS CORRENTES :	
RECEITA TRIBUTARIA	14.503,21
RECEITA PATRIMONIAL	700.098,74
RECEITA DE SERVICOS	32.335,10
OUTRAS RECEITAS CORRENTES	2.012,66
	<u>TOTAL DO GRUPO:</u>
RECEITA TOTAL:	748.949,71



CODIGO	DESCRICAO	ELEMENTO DE DESPESA	MODALIDADE DE APLICACAO	CATEGORIA ECONOMICA E GRUPO DE DESPESA
300000	DESPESAS CORRENTES			56.447.908,45
310000	PESSOAL E ENCARGOS SOCIAIS			52.387.035,70
319000	APLICACOES DIRETAS		52.387.035,70	
319008	OUTROS BENEFICIOS ASSISTENCIAIS	131.805,00		
319009	SALARIO-FAMILIA	11.724,94		
319011	VENCIMENTOS E VANTAGENS FIXAS - PESSOAL CIVIL	49.767.017,65		
319013	OBRIGACOES PATRONAIS	259.876,71		
319016	OUTRAS DESPESAS VARIAVEIS - PESSOAL CIVIL	915.335,01		
319091	SENTENCAS JUDICIARIAS	81.952,48		
319092	DESPESAS DE EXERCICIOS ANTERIORES	937.196,19		
319094	INDENIZACOES E RESTITUICOES TRABALHISTAS	176.671,87		
319096	RESSARCIMENTO DE DESPESA PESSOAL REQUISITADO	105.455,85		
330000	OUTRAS DESPESAS CORRENTES			4.060.872,75
335000	TRANSFERENCIAS A INSTITUICOES PRIVADAS		1.681.600,00	
335041	CONTRIBUICOES	1.681.600,00		
339000	APLICACOES DIRETAS		2.379.272,75	
339014	DIARIAS - PESSOAL CIVIL	153.740,00		
339030	MATERIAL DE CONSUMO	154.609,76		
339032	MATERIAL DE DISTRIBUICAO GRATUITA	5.062,00		
339033	PASSAGENS E DESPESAS COM LOCOMOCAO	132.833,52		
339035	SERVICOS DE CONSULTORIA	32.000,00		
339036	OUTROS SERVICOS DE TERCEIROS - PESSOA FISICA	454.916,60		
339037	LOCACAO DE MAO-DE-OBRA	194.310,26		
339039	OUTROS SERVICOS DE TERCEIROS-PESSOA JURIDICA	1.066.118,44		
339047	OBRIGACOES TRIBUTARIAS E CONTRIBUTIVAS	32.609,11		
339092	DESPESAS DE EXERCICIOS ANTERIORES	139.137,19		
339093	INDENIZACOES E RESTITUICOES	13.935,87		
400000	DESPESAS DE CAPITAL			5.391.457,79



CODIGO	DESCRICAO	ELEMENTO DE DESPESA	MODALIDADE DE APLICAÇÃO	CATEGORIA ECONÔMICA E GRUPO DE DESPESA
440000	INVESTIMENTOS			5.391.457,79
445000	TRANSF. A INSTITUIC.PRIVADAS S/FINS LUCRATIVO		5.306.350,00	
445042	AUXILIOS	5.306.350,00		
449000	APLICACOES DIRETAS		85.107,79	
449051	OBRAS E INSTALACOES	17.360,00		
449052	EQUIPAMENTOS E MATERIAL PERMANENTE	67.747,79		
TOTAL:				61.839.366,24



GOVERNO DO ESTADO DE ALAGOAS  
SECRETARIA DE ESTADO DA FAZENDA  
SUPERINTENDENCIA DO TESOUREO ESTADUAL

DEMONST.DA DESP.DO EST.DISCRIM. A NIVEL DE PROGRAMAS  
ECONOMIA MISTA  
ANEXO 07

EMITIDO EM: 28/03/2011 - 03:57  
PAGINA: 1 / 1  
EXERCICIO: 2010

CODIGO				DESCRICAO	PROJETOS	ATIVIDADES	TOTAL
04				ADMINISTRACAO	7.005.960,00	54.747.910,77	61.753.870,77
04	122			ADMINISTRACAO GERAL	18.010,00	54.747.910,77	54.765.920,77
04	122	0004		ADMINISTRACAO	650,00	54.747.910,77	54.748.560,77
04	122	0004	1646	INFORMATIZACAO DO SERVEAL	650,00	0,00	650,00
04	122	0004	2001	MANUTENCAO DAS ATIVIDADES DO ORGAO	0,00	1.155.541,20	1.155.541,20
04	122	0004	2378	MANUTENCAO DAS ATIVIDADES DA CARHP	0,00	45.939.492,88	45.939.492,88
04	122	0004	2379	MANUTENCAO DAS ATIVIDADES DO ORGAO	0,00	7.652.876,69	7.652.876,69
04	122	0140		PROJETOS, FISCALIZACES E CONSTRUES DE OBRAS PUB	17.360,00	0,00	17.360,00
04	122	0140	1643	ELABORACAO DE PROJETOS DE ENGENHARIA E ARQUITETUR	17.360,00	0,00	17.360,00
04	123			ADMINISTRACAO FINANCEIRA	6.987.950,00	0,00	6.987.950,00
04	123	0188		FOMENTO AO DESENVOLVIMENTO SUSTENTAVEL DO ESTADO D	6.987.950,00	0,00	6.987.950,00
04	123	0188	1518	APOIAR FINANCEIRAMENTE AS MICROS, PEQUENAS E MEDIA	6.987.950,00	0,00	6.987.950,00
28				ENCARGOS ESPECIAIS	0,00	85.495,47	85.495,47
28	843			SERVICO DA DIVIDA INTERNA	0,00	85.495,47	85.495,47
28	843	0000		PROGRAMAS ESPECIAIS	0,00	85.495,47	85.495,47
28	843	0000	0021	PAGAMENTO DO PRINCIPAL DA DIVIDA E PRESTACAO	0,00	2.165,99	2.165,99
28	843	0000	0031	ACORDOS TRABALHISTAS	0,00	83.329,48	83.329,48
TOTAL:					7.005.960,00	54.833.406,24	61.839.366,24





GOVERNO DO ESTADO DE ALAGOAS  
SECRETARIA DE ESTADO DA FAZENDA  
SUPERINTENDENCIA DO TESOUREO ESTADUAL

DEMONSTRATIVO DA DESPESA POR FUNCOES, SUB FUNCAO E PROGRAMAS  
ECONOMIA MISTA  
ANEXO 08 DA LEI 4.320/64

EMITIDO EM: 28/03/2011 - 03:59  
PAGINA: 1 / 1  
EXERCICIO: 2010

FUN	SUBF	PROG	P/A	DESCRICAO	ORDINARIO	VINCULADO	TOTAL
04				ADMINISTRACAO	54.166.467,24	7.587.403,53	61.753.870,77
04	122			ADMINISTRACAO GERAL	54.166.467,24	599.453,53	54.765.920,77
04	122	0004		ADMINISTRACAO	54.149.107,24	599.453,53	54.748.560,77
04	122	0004	1646	INFORMATIZACAO DO SERVEAL	650,00	0,00	650,00
04	122	0004	2001	MANUTENCAO DAS ATIVIDADES DO ORGAO	1.155.541,20	0,00	1.155.541,20
04	122	0004	2378	MANUTENCAO DAS ATIVIDADES DA CARHP	45.340.039,35	599.453,53	45.939.492,88
04	122	0004	2379	MANUTENCAO DAS ATIVIDADES DO ORGAO	7.652.876,69	0,00	7.652.876,69
04	122	0140		PROJETOS, FISCALIZACES E CONSTRUES DE OBRAS PUB	17.360,00	0,00	17.360,00
04	122	0140	1643	ELABORACAO DE PROJETOS DE ENGENHARIA E ARQUITETUR	17.360,00	0,00	17.360,00
04	123			ADMINISTRACAO FINANCEIRA	0,00	6.987.950,00	6.987.950,00
04	123	0188		FOMENTO AO DESENVOLVIMENTO SUSTENTAVEL DO ESTADO D	0,00	6.987.950,00	6.987.950,00
04	123	0188	1518	APOIAR FINANCEIRAMENTE AS MICROS, PEQUENAS E MEDIA	0,00	6.987.950,00	6.987.950,00
28				ENCARGOS ESPECIAIS	81.952,48	3.542,99	85.495,47
28	843			SERVICO DA DIVIDA INTERNA	81.952,48	3.542,99	85.495,47
28	843	0000		PROGRAMAS ESPECIAIS	81.952,48	3.542,99	85.495,47
28	843	0000	0021	PAGAMENTO DO PRINCIPAL DA DIVIDA E PRESTACAO	0,00	2.165,99	2.165,99
28	843	0000	0031	ACORDOS TRABALHISTAS	81.952,48	1.377,00	83.329,48
TOTAL:					54.248.419,72	7.590.946,52	61.839.366,24



GOVERNO DO ESTADO DE ALAGOAS  
SECRETARIA DE ESTADO DA FAZENDA  
SUPERINTENDENCIA DO TESOUREO ESTADUAL

COMPARATIVO DA RECEITA ORCADA COM ARRECADADA  
ECONOMIA MISTA  
ANEXO 10 DA LEI 4.320/64

EMITIDO EM: 28/03/2011 - 04:21

PAGINA: 1 / 1

EXERCICIO: 2010

CODIGO DA RECEITA	NOMECLATURA	RECEITA		DIFERENCA	
		ORCADA	ARRECADADA	PARA MAIS	PARA MENOS
10000000	RECEITAS CORRENTES	1.607.480,00	748.949,71		858.530,29
11000000	RECEITA TRIBUTARIA	0,00	14.503,21	14.503,21	
11200000	TAXAS	0,00	14.503,21	14.503,21	
11210000	TAXAS P/EXERCICIO DO PODER DE POLICIA	0,00	14.503,21	14.503,21	
11210100	EMOLUMENTOS E TAXAS DE MINERACAO	0,00	14.503,21	14.503,21	
13000000	RECEITA PATRIMONIAL	85.047,00	700.098,74	615.051,74	
13100000	RECEITAS IMOBILIARIAS	85.047,00	693.700,64	608.653,64	
13110000	ALUGUEIS	0,00	85.924,41	85.924,41	
13120000	ARRENDAMENTOS	85.047,00	0,00		85.047,00
13190000	OUTRAS RECEITAS IMOBILIARIAS	0,00	607.776,23	607.776,23	
13200000	RECEITAS DE VALORES MOBILIARIOS	0,00	6.398,10	6.398,10	
13250000	REMUNERACAO DE DEPOSITOS BANCARIOS	0,00	6.398,10	6.398,10	
16000000	RECEITA DE SERVICOS	1.522.433,00	32.335,10		1.490.097,90
16000000	RECEITA DE SERVICOS	1.522.433,00	32.335,10		1.490.097,90
16000200	SERVICOS FINANCEIROS	516.358,00	12.735,10		503.622,90
16000201	JUROS DE EMPRESTIMOS	0,00	12.735,10	12.735,10	
16000299	OUTROS SERVICOS FINANCEIROS	516.358,00	0,00		516.358,00
16001300	SERVICOS ADMINISTRATIVOS	6.075,00	19.600,00	13.525,00	
16001302	SERVICOS DE VENDA DE EDITAIS	0,00	19.600,00	19.600,00	
16001399	OUTROS SERVICOS ADMINISTRATIVOS	6.075,00	0,00		6.075,00
16002000	SERV.DE CONSULT.,ASSIST.TEC.E ANAL.DE PROJETO	1.000.000,00	0,00		1.000.000,00
19000000	OUTRAS RECEITAS CORRENTES	0,00	2.012,66	2.012,66	
19200000	INDENIZACOES E RESTITUICOES	0,00	2.012,66	2.012,66	
19220000	RESTITUICOES	0,00	2.012,66	2.012,66	
19220700	RESTITUICOES DE DESPESAS DE EXERC. ANTERIORES	0,00	2.012,66	2.012,66	
	TOTAL:	1.607.480,00	748.949,71		858.530,29



GOVERNO DO ESTADO DE ALAGOAS  
SECRETARIA DE ESTADO DA FAZENDA  
SUPERINTENDENCIA DO TESOIRO ESTADUAL

BALANÇO ORÇAMENTÁRIO  
ECONOMIA MISTA  
ANEXO 12 DA LEI 4.320/64

EMITIDO EM: 28/03/2011 - 04:28  
PÁGINA: 1 / 1  
EXERCÍCIO: 2010

RECEITA				DESPESA			
TÍTULOS	PREVISÃO	EXECUÇÃO	DIFERENÇAS	TÍTULOS	FIXAÇÃO	EXECUÇÃO	DIFERENÇAS
RECEITAS CORRENTES							
RECEITA TRIBUTÁRIA	0,00	14.503,21	14.503,21	CREDITOS ORÇAMENTARIOS E SUPLEMENTARES	74.813.389,03	61.839.366,24	-12.974.022,79
RECEITA DE CONTRIBUIÇÕES	0,00	0,00	0,00	CREDITOS ESPECIAIS	0,00	0,00	0,00
RECEITA PATRIMONIAL	85.047,00	700.098,74	615.051,74	CRÉDITOS EXTRAORDINÁRIOS	0,00	0,00	0,00
RECEITA AGROPECUÁRIA	0,00	0,00	0,00				
RECEITA INDUSTRIAL	0,00	0,00	0,00				
RECEITA DE SERVIÇOS	1.522.433,00	32.335,10	-1.490.097,90				
TRANSFERÊNCIAS CORRENTES	0,00	0,00	0,00				
OUTRAS RECEITAS CORRENTES	0,00	2.012,66	2.012,66				
REC. INTRAORÇAMENTÁRIA	0,00	0,00	0,00				
DEDUÇÃO DA RECEITA - FUNDEB	0,00	0,00	0,00				
TOTAL RECEITAS CORRENTES	1.607.480,00	748.949,71	-858.530,29				
RECEITAS DE CAPITAL							
OPERAÇÕES DE CRÉDITO	0,00	0,00	0,00				
ALIENAÇÃO DE BENS	0,00	0,00	0,00				
AMORTIZAÇÕES DE EMPRÉSTIMOS	0,00	0,00	0,00				
TRANSFERÊNCIAS DE CAPITAL	0,00	0,00	0,00				
OUTRAS RECEITAS DE CAPITAL	0,00	0,00	0,00				
TOTAL RECEITAS CAPITAL	0,00	0,00	0,00				
SOMA	1.607.480,00	748.949,71	-858.530,29	SOMA	74.813.389,03	61.839.366,24	-12.974.022,79
DEFICIT	73.205.909,03	61.090.416,53	-12.115.492,50	SUPERAVIT	0,00	0,00	0,00
TOTAL	74.813.389,03	61.839.366,24	-12.974.022,79	TOTAL	74.813.389,03	61.839.366,24	-12.974.022,79

TÍTULOS	RECEITA	TÍTULOS	DESPESA
<u>ORÇAMENTÁRIA</u> -----		<u>ORÇAMENTÁRIA</u> -----	
RECEITAS CORRENTES	748.949,71	LEGISLATIVA	0,00
RECEITA TRIBUTÁRIA LÍQUIDA	14.503,21	JUDICIÁRIA	0,00
RECEITAS TRIBUTÁRIAS	14.503,21	ESSENCIAL A JUSTIÇA	0,00
(-) DEDUÇÃO REC IMP - FUNDEB	( 0,00)	ADMINISTRAÇÃO	61.753.870,77
		DEFESA NACIONAL	-
RECEITA DE CONTRIBUIÇÕES	0,00	SEGURANÇA PÚBLICA	0,00
RECEITA PATRIMONIAL	700.098,74	RELAÇÕES EXTERIORES	-
RECEITA AGROPECUÁRIA	0,00	ASSISTÊNCIA SOCIAL	0,00
RECEITA DE SERVIÇOS	32.335,10	PREVIDÊNCIA SOCIAL	0,00
TRANSFERÊNCIA CORRENTES LÍQUID.	0,00	SAÚDE	0,00
TRANSFERÊNCIA CORRENTES	0,00	TRABALHO	0,00
(-) DED. REC TRANSF. FUNDEB - FPE	( 0,00)	EDUCAÇÃO	0,00
(-) DED. REC TRANSF. FUNDEB - IPI	( 0,00)	CULTURA	0,00
(-) DED. REC TRANSF. FUNDEB - LC 87	( 0,00)	DIREITOS DA CIDADANIA	0,00
(-) DED. PARA FUNDEB EXERC ANTERIOR	( 0,00)	URBANISMO	0,00
OUTRAS RECEITAS CORRENTES	2.012,66	HABITAÇÃO	0,00
		SANEAMENTO	0,00
RECEITAS DE CAPITAL	0,00	GESTÃO AMBIENTAL	0,00
OPERAÇÕES DE CRÉDITO	0,00	CIÊNCIAS E TECNOLOGIA	0,00
ALIENAÇÃO DE BENS MÓVEIS	0,00	AGRICULTURA	0,00
ALIENAÇÃO DE BENS IMÓVEIS	0,00	ORGANIZAÇÃO AGRÁRIA	-
AMORTIZAÇÃO DE EMPRÉSTIMOS	0,00	INDÚSTRIA	0,00
TRANSFERÊNCIAS DE CAPITAL	0,00	COMÉRCIO E SERVIÇOS	0,00
OUTRAS RECEITAS DE CAPITAL	0,00	COMUNICAÇÕES	0,00
		ENERGIA	-
RECEITAS INTRA-ORÇAMENTÁRIAS	0,00	TRANSPORTES	0,00
REC-CORRENTE INTRA-ORÇAMENTÁRIA	0,00	DESPORTO E LAZER	0,00
		ENCARGOS ESPECIAIS	85.495,47
<u>EXTRA-ORÇAMENTÁRIA</u> -----		<u>EXTRA-ORÇAMENTÁRIA</u> -----	
CONSIGNAÇÕES	59.654,03	CONSIGNAÇÕES	63.897,14
DEPÓSITOS DE DIVERSAS ORIGENS	0,00	DEP - DE ORIGENS DIVERSAS	0,00
RESTOS A PAGAR DO EXERCÍCIO	4.296.514,54	RESTOS A PAGAR	20.224,60
PESSOAL A PAGAR	10.464,00	PESSOAL A PAGAR	9.959,87
OUTROS PASSIVOS FINANCEIROS	0,00	OUTROS PASSIVOS FINANCEIROS	0,00
VALORES REALIZÁVEIS FINANCEIROS	886.450,78	VALORES REALIZ. FINANCEIROS	2.359.657,05
INCORPORAÇÃO / FUSÃO / CISÃO	0,00	OUTRAS BAIXAS	10.455,09
OUTRAS INSCRIÇÕES	0,00	INTERFERÊNCIAS FINANCEIRAS	173.230,48
INTERFERÊNCIAS FINANCEIRAS	63.423.441,26		
<u>SALDO EXERCÍCIO ANTERIOR</u> -----		<u>SALDO PARA O PRÓXIMO EXERCÍCIO</u> -----	
BANCOS CONTA MOVIMENTO	553.728,53	BANCOS CONTA MOVIMENTOS	1.746.509,18
APLICAÇÕES FINANCEIRAS	10.563,45	APLICAÇÕES FINANCEIRAS	3.766.466,65
RECURSOS VINCULADOS	190,79	RECURSOS VINCULADOS	190,79
TOTAL GERAL	69.989.957,09	TOTAL GERAL	69.989.957,09



ATIVO		PASSIVO	
ATIVO FINANCEIRO	10.825.050,16	PASSIVO FINANCEIRO	5.376.632,93
DISPONÍVEL	5.513.166,62	DEPÓSITOS	815.420,45
CAIXA	0,00	CONSIGNAÇÕES	815.420,45
BANCOS CONTA MOVIMENTO	1.746.509,18	DEPÓSITOS DE DIVERSAS ORIGENS	0,00
APLICAÇÕES FINANCEIRAS	3.766.466,65	OBRIGAÇÕES EM CIRCULAÇÃO	4.561.212,48
RECURSOS VINCULADOS	190,79	RESTOS A PAGAR	4.549.474,18
REALIZÁVEL FINANCEIRO	5.311.883,54	RESTOS A PAGAR PROCESSADOS	788.254,64
REDE BANCÁRIA ARRECADAÇÃO	0,00	RESTOS A PAGAR NÃO PROCESSADOS	3.761.219,54
CRÉDITOS TRIBUTÁRIOS E NÃO TRIBUTÁRIOS	262.500,04	RP NÃO PROCESSADOS INTRAORÇAMENTÁRIOS	0,00
CRÉDITOS DIVERSOS A RECEBER	3.117.732,48	PESSOAL A PAGAR	10.464,00
ADIANTAMENTOS CONCEDIDOS	53.761,40	RESTOS A PAGAR DE EXE. ANT. AO ANTERIOR	1.274,30
DEPÓSITOS REALIZÁVEIS A CURTO PRAZO	1.877.889,62	VALORES PENDENTES	0,00
VALORES PENDENTES A CURTO PRAZO	0,00	CREDORES ENTIDADES E AGENTES	0,00
		ADIANTAMENTOS RECEBIDOS	0,00
ATIVO PERMANENTE	115.121.369,62	PASSIVO PERMANENTE	241.991.769,02
INVESTIMENTOS	11.201.481,63	PARCELAMENTOS	122.444,99
PARTICIPAÇÕES ACIONÁRIAS	323.632,27	OPERAÇÕES DE CRÉDITO	0,00
OUTROS INVESTIMENTOS	10.877.849,36	INTERNAS	0,00
IMOBILIZADO	7.252.475,38	EM TÍTULOS	0,00
BENS MÓVEIS	24.817.249,98	EM CONTRATOS	0,00
BENS IMÓVEIS	13.905.150,18	EXTERNAS	0,00
BENS INTANGÍVEIS	124.141,69	EM TÍTULOS	0,00
DEPRECIações, AMORTIZAÇÕES E EXAUSTÕES	-31.594.066,47	EM CONTRATOS	0,00
VALORES REALIZÁVEIS A CURTO E LONGO PRAZO	96.667.412,61	OUTRAS OBRIGAÇÕES A PAGAR	245.266.589,42
DÍVIDA ATIVA	0,00	OBRIGAÇÕES PENDENTES DE LIQUIDAÇÃO	0,00
DÍVIDA ATIVA TRIBUTÁRIA	0,00	PROVISÕES E OBRIG. LEGAIS E TRIBUTARIAS	363.954,15
DÍVIDA ATIVA NÃO TRIBUTÁRIA	0,00	(-) RETIFI. RP NÃO PRC. A REALIZAR (REG.COMP)	-3.761.219,54
PROVISÃO PARA PERDAS DA DÍVIDA ATIVA	0,00		
DEPÓSITOS	1.870.611,56		
EMPRÉSTIMOS E FINANCIAMENTOS	0,00		
TÍTULOS E VALORES	0,00		
ESTOQUES	70.373,02		
CRÉDITOS DIVERSOS A RECEBER	94.726.428,03		
TOTAL ATIVO REAL	125.946.419,78	TOTAL DO PASSIVO REAL	247.368.401,95
PASSIVO REAL A DESCOBERTO	121.421.982,17		
ATIVO COMPENSADO	1.347.573,38	PASSIVO COMPENSADO	1.347.573,38
COMPENSAÇÕES ATIVAS DIVERSAS	1.347.573,38	COMPENSAÇÕES PASSIVAS DIVERSAS	1.347.573,38
RESPONSABILIDADE POR TÍTULOS E VALORES	6.440,68	TÍTULOS E VALORES SOB RESPONSABILIDADES	6.440,68
DIREITOS E OBRIGAÇÕES CONTRATUAIS	1.341.132,70	DIREITOS E OBRIGAÇÕES CONTRATUAIS	1.341.132,70
OUTRAS COMPENSAÇÕES	0,00	OUTRAS COMPENSAÇÕES	0,00
TOTAL	248.715.975,33	TOTAL	248.715.975,33



VARIACOES ATIVAS		VARIACOES PASSIVAS	
RESULTANTES DA EXECUCAO ORCAMENTARIA	4.801.693,04	RESULTANTES DA EXECUCAO ORCAMENTARIA	61.839.366,24
RECEITA ORCAMENTARIA	748.949,71	DESPESAS ORCAMENTARIAS	61.839.366,24
RECEITAS CORRENTES	748.949,71	DESPESAS CORRENTES	56.447.908,45
RECEITA TRIBUTARIA	14.503,21	PESSOAL E ENCARGOS SOCIAIS	52.387.035,70
RECEITA DE CONTRIBUICOES	0,00	JUROS E ENCARGOS DA DIVIDA	0,00
RECEITA PATRIMONIAL	700.098,74	OUTRAS DESPESAS CORRENTES	4.060.872,75
RECEITA AGROPECUARIA	0,00	DESPESAS DE CAPITAL	5.391.457,79
RECEITA DE SERVICOS	32.335,10	INVESTIMENTOS	5.391.457,79
TRANSFERENCIAS CORRENTES	0,00	INVERSOES FINANCEIRAS	0,00
OUTRAS RECEITAS CORRENTES	2.012,66	AMORTIZACAO DA DIVIDA	0,00
RECEITAS CORRENTES INTRAORCAMENTARIAS	0,00	MUTACOES PASSIVAS	0,00
DEDUCOES DA RECEITA - FUNDEB	0,00	DESINCORPORACA DE ATIVOS	0,00
RECEITAS DE CAPITAL	0,00	ALIENACAO DE TITULOS E VALORES	0,00
OPERACOES DE CREDITO	0,00	RECEBIMENTOS DA DIVIDA ATIVA	0,00
ALIENACAO DE BENS	0,00	INCORPORACAO DE PASSIVOS	0,00
TRANSFERENCIAS DE CAPITAL	0,00	LIBERACAO DE OPERACOES DE CREDITOS	0,00
OUTRAS RECEITAS DE CAPITAL	0,00		
RECEITAS DE CAPITAL INTRAORCAMENTARIAS	0,00		
MUTACOES ATIVAS	4.052.743,33		
INCORPORACOES DE ATIVOS	145.614,73		
AQUISICOES DE BENS IMOVEIS	0,00		
AQUISICOES DE BENS MOVEIS	145.614,73		
AQUISICOES DE TITULOS, VALORES E BENS INTANGIV	0,00		
DESINCORPORACAO DE PASSIVOS	3.907.128,60		
AMORTIZACAO DA DIVIDA DE OPER. DE CREDITO	0,00		
DESP. DE EXERC.ANTERIOR - BAIXA DA OBRIGACAO	145.909,06		
RP "NAO" PROC. A REALIZAR - P/RETIFICACAO	3.761.219,54		
OUTRAS DESINCORPORACOES DE PASSIVOS	0,00		
INTERFERENCIAS FINANCEIRAS	63.423.441,26	INTERFERENCIAS FINANCEIRAS	173.230,48
TRANSFERENCIAS FINANCEIRAS RECEBIDAS	9.995.150,32	TRANSFERENCIAS FINANCEIRAS CONCEDIDAS	0,00
CORRESPONDENCIA DE DEBITOS INTERNOS	53.428.290,94	CORRESPONDENCIAS DE CREDITOS INTERNOS	173.230,48
MOVIMENTOS DE FUNDOS PROPRIOS	0,00	MOVIMENTO DE FUNDOS PROPRIOS	0,00
INDEPENDENTES DA EXECUCAO ORCAMENTARIA	1.973.029,43	INDEPENDENTES DA EXECUCAO ORCAMENTARIA	244.888,98
INTERFERENCIAS ATIVAS-TRANSF. DE BENS/VALORES	0,00	DESPESAS-REGIME DE COMPETENCIA	0,00
INCORPORACOES DE ATIVOS	2.222,00	INTERF. PASSIVAS-TRANS.DE BENS/VALORES	0,00
INCORPORACAO DE BENS IMOVEIS	0,00	DESINCORPORACOES DE ATIVOS	92.279,18
INCORPORACAO DE BENS MOVEIS	2.222,00	DESINCORPORACAO DE BENS IMOVEIS	0,00
INCORPORACAO DE DIREITOS	0,00	DESINCORPORACAO DE BENS MOVEIS	81.823,89
INCORPORACAO DE DISPONIBILIDADES	0,00	DESINCORPORACAO DE TITULOS E VALORES	0,00
DESINCORPORACAO DE PASSIVOS	1.960.352,34	DESINCORPORACAO DE DIREITOS	0,20
ATUALIZACAO DA DIVIDA INTERNA	0,00	DESINCORPORACAO DE DISPONIBILIDADES	10.455,09
OUTROS AJUSTES DA DIVIDA DE OPER.DE CREDITO	0,00	INCORPORACAO DE PASSIVOS	152.609,80
CANCELAMENTO DE RESTOS A PAGAR	9.680,79	ATUALIZACAO DA DIVIDA INTERNA	0,00
OUTRAS DESINCORPORACOES DE PASSIVOS	1.950.671,55	ATUALIZACAO DA DIVIDA EXTERNA	0,00
AJUSTES DE BENS, VALORES E CREDITOS	0,00	INCORPORACAO DE RESTOS A PAGAR	0,00
ATUALIZACAO MONETARIA E CAMBIAL	0,00	OUTRAS INCORPORACOES DE PASSIVOS	152.609,80



GOVERNO DO ESTADO DE ALAGOAS  
SECRETARIA DE ESTADO DA FAZENDA  
SUPERINTENDENCIA DO TESOURO ESTADUAL

VARIAÇÃO PATRIMONIAL  
ECONOMIA MISTA  
ANEXO 15 DA LEI 4.320/64

EMITIDO EM: 29/03/2011 - 09:41  
PAGINA: 2 / 2  
EXERCÍCIO: 2010

VARIACOES ATIVAS		VARIACOES PASSIVAS	
		AJUSTE DE BENS, VALORES E CREDITOS	0,00
		DEPRECIACAO, AMORTIZACAO E EXAUSTAO	0,00
		AJUSTES DE CREDITOS	0,00
AJUSTES PATRIMONIAIS	10.455,09	AJUSTES PATRIMONIAIS	0,00
AJUSTES DE EXERCICIOS ANTERIORES	10.455,09	AJUSTES DE EXERCICIOS ANTERIORES	0,00
VARIACOES ATIVAS	70.198.163,73	VARIACOES PASSIVAS	62.257.485,70
		RESULTADO PATRIMONIAL DO EXERCICIO	7.940.678,03
TOTAL	70.198.163,73	TOTAL	70.198.163,73



GOVERNO DO ESTADO DE ALAGOAS  
SECRETARIA DE ESTADO DA FAZENDA  
SUPERINTENDENCIA DO TESOURO ESTADUAL

DEMONSTRATIVO DA DIVIDA FLUTUANTE  
ECONOMIA MISTA  
ANEXO 17 DA LEI 4.320/64

PAGINA: 1 / 1  
EMITIDO EM: 25/03/2011 - 02:20  
EXERCICIO: 2010

	SALDO DO EXERCICIO DE 2009	MOVIMENTO DO EXERCICIO		SALDO PARA O EXERCICIO DE 2011
		INSCRICAO	BAIXA	
<b>RESTOS A PAGAR</b>				
PROCESSADO EXERCICIOS ANTERIORES	253.608,75	1.274,30	649,11	254.233,94
PROCESSADO DO EXERCICIO DE 2009	23.829,84	0,00	23.829,84	0,00
PROCESSADO DO EXERCICIO DE 2010	0,00	535.295,00	0,00	535.295,00
NAO PROCESSADO DO EXERCICIO DE 2009	6.700,74	0,00	6.700,74	0,00
NAO PROCESSADO DO EXERCICIO DE 2010	0,00	3.761.219,54	0,00	3.761.219,54
<b>SUBTOTAL</b>	<b>284.139,33</b>	<b>4.297.788,84</b>	<b>31.179,69</b>	<b>4.550.748,48</b>
<b>PESSOAL A PAGAR</b>				
	9.959,87	10.464,00	9.959,87	10.464,00
<b>SUBTOTAL</b>	<b>9.959,87</b>	<b>10.464,00</b>	<b>9.959,87</b>	<b>10.464,00</b>
<b>DEPOSITOS</b>				
CONSIGNAÇÕES	820.335,11	59.654,03	64.568,69	815.420,45
DEPÓSITOS DIVERSAS ORIGENS	0,00	0,00	0,00	0,00
<b>SUBTOTAL</b>	<b>820.335,11</b>	<b>59.654,03</b>	<b>64.568,69</b>	<b>815.420,45</b>
<b>OUTROS PASSIVOS FINANCEIROS</b>				
CREDORES - ENTIDADES E AGENTES	0,00	0,00	0,00	0,00
ADIANTAMENTOS RECEBIDOS	0,00	0,00	0,00	0,00
VALORES EM TRANSITO EXIGIVEIS	0,00	0,00	0,00	0,00
VALORES PENDENTES	0,00	0,00	0,00	0,00
<b>SUBTOTAL</b>	<b>0,00</b>	<b>0,00</b>	<b>0,00</b>	<b>0,00</b>
<b>TOTAL GERAL :</b>	<b>1.114.434,31</b>	<b>4.367.906,87</b>	<b>105.708,25</b>	<b>5.376.632,93</b>



# CONSOLIDAÇÃO GERAL



RECEITA		DESPESA	
RECEITAS CORRENTE	4.962.135.176,55	DESPESAS CORRENTE	4.408.229.588,32
RECEITA TRIBUTARIA	2.283.629.108,41	PESSOAL E ENCARGOS SOCIAIS	2.481.859.903,23
RECEITA DE CONTRIBUICAO	56.142.218,46	JUROS E ENC. DA DIVIDA	173.215.353,09
RECEITA PATRIMONIAL	71.140.076,96	OUTRAS DESPESAS CORRENTES	1.753.154.332,00
RECEITA AGROPECUARIA	95.205,54		
RECEITA INDUSTRIAL	0,00		
RECEITA DE SERVICO	67.143.981,98		
TRANSFERENCIAS CORRENTES	2.994.748.177,88		
OUTRAS RECEITAS CORRENTES	110.919.210,55		
REC. INTRA ORCAMENTARIA	112.046.791,37		
DEDUCAO RECEITA	-733.729.594,60		
		SUPERAVIT CORRENTE	553.905.588,23
SUBTOTAL	4.962.135.176,55	SUBTOTAL	4.962.135.176,55
RECEITAS DE CAPITAL	800.289.791,79	DESPESAS DE CAPITAL	1.268.987.256,19
OPERACOES DE CREDITOS	199.468.571,34	INVESTIMENTOS	847.140.035,20
ALIENACAO DE BENS	23.726.885,28	INVERSOES FINANCEIRAS	21.019.845,08
AMORTIZACAO DE EMPRESTIM.	0,00	AMORTIZACAO DA DIVIDA	400.827.375,91
TRANSFERENCIA DE CAPITAL	577.070.971,90		
REC. INTRA ORCAMENTARIA	0,00		
OUTRAS RECEITAS DE CAPITAL	23.363,27		
DEFICIT CAPITAL	468.697.464,40		
SUBTOTAL	1.268.987.256,19	SUBTOTAL	1.268.987.256,19
TOTAL	6.231.122.432,74	TOTAL	6.231.122.432,74



---

RECEITA

---

DESPESA

---

RESUMO	RECEITA	DESPESA
RECEITAS E DESPESAS CORRENTES	4.962.135.176,55	4.408.229.588,32
RECEITAS E DESPESAS DE CAPITAL	800.289.791,79	1.268.987.256,19
TOTAIS	5.762.424.968,34	5.677.216.844,51
SUPERAVIT	0,00	85.208.123,83

---

CÓDIGO DA RECEITA	ESPECIFICAÇÃO	ALINEA E SUBALINEA	RUBRICA	ORIGEM E ESPECIE	CATEGORIA ECONOMICA
1000000	RECEITAS CORRENTES	0,00	0,00	0,00	5.583.817.979,78
1100000	RECEITA TRIBUTARIA	0,00	0,00	2.283.629.108,41	0,00
1110000	IMPOSTOS	0,00	0,00	2.256.545.331,45	0,00
1112000	IMPOSTOS SOBRE O PATRIMONIO E A RENDA	0,00	214.407.505,36	0,00	0,00
11120400	IMPOSTO S/RENDA E PROVENTOS QUALQUER NATUREZA	98.437.384,85	0,00	0,00	0,00
11120431	RETIDO NA FONTE - FOLHA DE PAGTO	97.601.659,70	0,00	0,00	0,00
11120434	RETIDO NAS FONTES - OUTROS RENDIMENTOS	835.725,15	0,00	0,00	0,00
11120500	IMPOSTO S/PROPRIEDADE DE VEICULOS AUTOMOTORES	111.968.226,70	0,00	0,00	0,00
11120501	IMPOSTO SOBRE A PROPRIEDADE DE VEICULOS AUTOM	41.983.354,82	0,00	0,00	0,00
11120502	IPVA PARCELAMENTO	66.314.557,06	0,00	0,00	0,00
11120503	IPVA - ACRESCIMOS	6.699,04	0,00	0,00	0,00
11120504	IPVA - AUTO DE INFRACAO	128,10	0,00	0,00	0,00
11120506	IPVA - AUTO DE LANCAMENTO PROPORCIONAL	25.239,65	0,00	0,00	0,00
11120507	IPVA NOTIFICACAO DE DEBITO PARCELAMENTO	3.379.793,15	0,00	0,00	0,00
11120508	IPVA PARCELAMENTO DE DEBITOS	258.110,77	0,00	0,00	0,00
11120509	IPVA PARCELAMENTO LEI 6555/04	344,11	0,00	0,00	0,00
11120700	IMP.S/TRANSM."C.MORTIS"E DOACAO BENS/DIREITOS	4.001.893,81	0,00	0,00	0,00
11120701	IMPOSTO TRANS.CAUSA MORTIS DOACAO BEM E DIREI	4.001.893,81	0,00	0,00	0,00
11130000	IMPOSTO SOBRE A PRODUCAO E A CIRCULACAO	0,00	2.042.137.826,09	0,00	0,00
11130200	IMPOSTO S/CIRCUL MERCAD E SERVICOS - ICMS	2.042.137.826,09	0,00	0,00	0,00
11130201	ICMS NORMAL	477.261.852,64	0,00	0,00	0,00
11130202	ICMS TRANSPORTE	20.956.075,34	0,00	0,00	0,00
11130203	ICMS IMPORTACAO	3.996.964,30	0,00	0,00	0,00
11130204	ICMS SUBSTITUICAO_TRIBUTARIA DE ALAGOAS	737.140.123,12	0,00	0,00	0,00
11130205	ICMS ENERGIA ELETRICA	176.049.517,19	0,00	0,00	0,00
11130207	ICMS COMUNICACAO	187.660.657,46	0,00	0,00	0,00
11130210	ICMS MICRO EMPRESA	131.954,25	0,00	0,00	0,00
11130212	ICMS ANTECIPACAO	13.241.382,83	0,00	0,00	0,00
11130214	ICMS INCENTIVADO	10.597.476,42	0,00	0,00	0,00
11130215	ICMS ANTECIPADO-AVES PROD.COM.RES.SUA MATANCA	9.238,25	0,00	0,00	0,00
11130216	ICMS PECUARIA	109.439,33	0,00	0,00	0,00
11130217	ICMS AGRICULTURA	2.686.264,47	0,00	0,00	0,00
11130219	ICMS PARCELAMENTO	17.156.733,53	0,00	0,00	0,00
11130221	ICMS ESTIMATIVA VARIAVEL	3.990,98	0,00	0,00	0,00
11130223	ICMS AUTO DE INFRACAO	707.671,41	0,00	0,00	0,00
11130224	ICMS ESTIMATIVA FIXA	8.245,42	0,00	0,00	0,00
11130225	ICMS SUBST.TRIB. DEC.3665/2007 ELETRO-INFORM.	10.042,88	0,00	0,00	0,00
11130226	ICMS SUBSTITUICAO TRIB.DEC. 4104/2009	4.765,92	0,00	0,00	0,00
11130227	ICMS SUBST.TRI.ADI.AG.LIMP.ANT.DESENGRA.ETC	582,41	0,00	0,00	0,00
11130240	ICMS ANTECIPADO -MAD.SEUS DERIVADOS E FORMICA	3.216,51	0,00	0,00	0,00
11130241	ICMS ANTECIPADO- OUTROS (DECRETO 37 160/97)	31.045.214,16	0,00	0,00	0,00
11130244	ICMS DIFERENCIAL DE ALIQUOTA	19.399.662,96	0,00	0,00	0,00

CÓDIGO DA RECEITA	ESPECIFICAÇÃO	ALINEA E SUBALINEA	RUBRICA	ORIGEM E ESPECIE	CATEGORIA ECONOMICA
11130246	ICM'S REMISSAO - LEI 6141 (PARCELAMENTO)	3.000,00	0,00	0,00	0,00
11130247	ICMS REMISSAO - LEI 6323/2002	876.268,12	0,00	0,00	0,00
11130248	ICMS AMBULANTE	5.849,06	0,00	0,00	0,00
11130249	ICMS EMPRESAS PEQUENO PORTE	253.386,07	0,00	0,00	0,00
11130250	ICMS REEMISAO - LEI 6765/2006	838.477,45	0,00	0,00	0,00
11130251	ICMS PARCEL.ESPECIAL SETOR SUCROALCOOLEIRO	22.594.814,85	0,00	0,00	0,00
11130252	ICMS ANTECIPADO LEI 6.474/2004	195.488.176,29	0,00	0,00	0,00
11130253	ICMS TELECOMUNICACAO-LEI 6410/2003-DEC1738/03	1.800.834,87	0,00	0,00	0,00
11130254	ICMS IMPORTACAO LEI 6410-03/DECRETO 1738/03	862.249,17	0,00	0,00	0,00
11130257	ICMS - VINC.AO COMB.E ERRAD. POBREZA - FECOEP	41.388.150,31	0,00	0,00	0,00
11130258	ICMS PARCELAMENTO - AUTOPECAS	165.354,18	0,00	0,00	0,00
11130259	ICMS - PARCELAMENTO DEC.2663/2005.	37.553,05	0,00	0,00	0,00
11130260	ICMS - PARCELAMENTO SIMPLES NACIONAL	28.240,67	0,00	0,00	0,00
11130261	SIMPLES NACIONAL	28.315.648,53	0,00	0,00	0,00
11130262	ICMS PROGRAMA DE PARCELAMENTO INCENTIVADO	1.443.961,18	0,00	0,00	0,00
11130267	ICMS ESTOQUE - PRODUTO LIMPEZA	24.525,44	0,00	0,00	0,00
11130268	ICMS ESTOQUE - SUPORTE ELATICOS E COLCHOES	59.986,09	0,00	0,00	0,00
11130269	ICMS ESTOQUE- ELETROELETRONICOS E INFORMATIVA	7.345,80	0,00	0,00	0,00
11130270	ICMS ESTOQUE- COSMETICOS, PERFUMARIAS, ETC	57,10	0,00	0,00	0,00
11130271	ICMS NOVO PROG.DE PARCEL.INCENT. DEC.4.147/09	41.724.916,29	0,00	0,00	0,00
11130272	ICMS ESTOQUE - MATERIAIS DE CONSTRUCAO	16,21	0,00	0,00	0,00
11130273	ICMS ESTOQUE BEBIDA QUENTE DEC. 4.155/2009	109.942,82	0,00	0,00	0,00
11130274	ICMS CONTRAPARTIDA LEI 5410/03 DEC. 1738/03	83.755,12	0,00	0,00	0,00
11130275	ICMS SUCATA - PRECATORIO DEC. 1.738/2003	17.692,11	0,00	0,00	0,00
11130299	ICMS OUTROS	7.826.553,53	0,00	0,00	0,00
11200000	TAXAS	0,00	0,00	27.083.570,97	0,00
11210000	TAXAS P/EXERCICIO DO PODER DE POLICIA	0,00	5.986.943,56	0,00	0,00
11210100	EMOLUMENTOS E TAXAS DE MINERACAO	14.503,21	0,00	0,00	0,00
11210200	TAXA DE FISCALIZACAO E SERVICOS DIVERSOS	2.741.751,72	0,00	0,00	0,00
11210600	TAXA ANALISE PLANO CONTINGENCIA P/DEFESA CIV/	350.609,49	0,00	0,00	0,00
11211700	TAXA DE FISCALIZACAO DE VIGILANCIA SANITARIA	44.195,66	0,00	0,00	0,00
11212100	TAXA DE CONTROLE E FISCALIZACAO AMBIENTAL	442.932,35	0,00	0,00	0,00
11212101	LICENCA PREVIA	83.681,97	0,00	0,00	0,00
11212102	LICENCA DE IMPLANTACAO	79.008,48	0,00	0,00	0,00
11212103	LICENCA DE OPERACAO	223.334,44	0,00	0,00	0,00
11212104	LICENCA DE PROJETOS	24.575,07	0,00	0,00	0,00
11212105	LICENCA DE TRANSPORTE DE PRODUTOS PERIGOSOS	23.620,13	0,00	0,00	0,00
11212106	LICENCA DE TRANSPORTE DE RESIDUOS	8.712,26	0,00	0,00	0,00
11213000	TAXA DE AUTORIZACAO FUNCIONAMENTO TRANSPORTE	1.781.622,42	0,00	0,00	0,00
11213200	TAXA APROVACAO PROJETO CONST. CIVIL	308,31	0,00	0,00	0,00
11213700	TAXA DE REGULACAO SERV. GAS CANALIZADO	611.020,40	0,00	0,00	0,00
11220000	TAXAS PELA PRESTACAO DE SERVICOS	0,00	21.096.627,41	0,00	0,00

CÓDIGO DA RECEITA	ESPECIFICAÇÃO	ALINEA E SUBALINEA	RUBRICA	ORIGEM E ESPECIE	CATEGORIA ECONOMICA
11220100	EMOLUMENTOS PELO REGISTRO DE COMERCIO	0,00	0,00	0,00	0,00
11220200	TAXA JUDICIARIA	0,00	0,00	0,00	0,00
11220300	TAXA DE EXPEDIENTE	0,00	0,00	0,00	0,00
11220600	TAXA JUDICIARIA	11.729.943,38	0,00	0,00	0,00
11220700	TAXA DE INSCRICAO	0,00	0,00	0,00	0,00
11220800	EMOLUMENTOS E CUSTAS JUDICIAIS	6.676.463,19	0,00	0,00	0,00
11221100	TX. DE MATRICULAS E MENSALIDADES	6.483,70	0,00	0,00	0,00
11221200	EMOLUMENTOS E CUSTAS PROCESSUAIS ADMINISTRAT.	17.202,63	0,00	0,00	0,00
11221700	TAXA DE FISCAL.DE TRANSP.INTERM.DE PASSAGEIRO	0,00	0,00	0,00	0,00
11221800	TAXA DE VISTORIA DOS TRANSP.INTERM.DE PASSAG.	448,00	0,00	0,00	0,00
11222800	TAXA DE PREVENCAO E COMBATE A INCENDIO	1.245.298,54	0,00	0,00	0,00
11223000	TAXA DE FISCALIZ. E UTILIZ. DE SERV. PUBLICOS	622.380,69	0,00	0,00	0,00
11223200	TAXA DE SERV. PUBLICOS PRESTADOS A SOCIEDADE.	798.407,28	0,00	0,00	0,00
11300000	CONTRIBUICAO DE MELHORIA	0,00	0,00	205,99	0,00
11300100	CONTRIBUICAO DE MELHORIA	205,99	0,00	0,00	0,00
12000000	RECEITA DE CONTRIBUICOES	0,00	0,00	56.142.218,46	0,00
12100000	CONTRIBUICOES SOCIAIS	0,00	0,00	56.142.218,46	0,00
12102900	CONTRIB. PREVIDENCIARIAS DO REGIME PROPRIO	44.777.088,97	0,00	0,00	0,00
12102907	= CONTRIBUICAO DE SERVIDOR ATIVO CIVIL	24.286.753,77	0,00	0,00	0,00
12102908	= CONTRIBUICAO DE SERVIDOR ATIVO MILITAR	10.475.651,04	0,00	0,00	0,00
12102909	= CONTRIBUICAO DE SERVIDOR INATIVO CIVIL	2.619.859,36	0,00	0,00	0,00
12102910	= CONTRIBUICOES DE SERVIDOR INATIVO MILITAR	888.730,22	0,00	0,00	0,00
12102911	= CONTRIBUICOES DE SERVIDOR PENSIONISTAS CIVI	1.986.973,95	0,00	0,00	0,00
12102912	= CONTRIBUICOES DE SERVIDOR PENSIONISTA MILIT	134.550,79	0,00	0,00	0,00
12102999	= OUTRAS CONTRIBUICOES PREVIDENCIARIAS	4.384.569,84	0,00	0,00	0,00
12104600	COMPENS.PREVID.ENTRE REGIME GERAL E PROPRIO	11.365.129,49	0,00	0,00	0,00
12104601	COMPENSACAO PREVIDENCIARIA	11.365.129,49	0,00	0,00	0,00
12200000	CONTRIBUICOES ECONOMICAS	0,00	0,00	0,00	0,00
12201000	CONTRIBUICOES ECONOMICAS	0,00	0,00	0,00	0,00
12202200	COTA-PARTE DE COMPENSACAO FINANCEIRAS	0,00	0,00	0,00	0,00
13000000	RECEITA PATRIMONIAL	0,00	0,00	71.140.076,96	0,00
13100000	RECEITAS IMOBILIARIAS	0,00	0,00	5.109.947,90	0,00
13110000	ALUGUEIS	0,00	2.566.257,70	0,00	0,00
13120000	ARRENDAMENTOS	0,00	0,00	0,00	0,00
13130000	FOROS	0,00	259.613,80	0,00	0,00
13150000	TAXA DE OCUPACAO DE IMOVEIS	0,00	1.624.965,43	0,00	0,00
13190000	OUTRAS RECEITAS IMOBILIARIAS	0,00	659.110,97	0,00	0,00
13200000	RECEITAS DE VALORES MOBILIARIOS	0,00	0,00	65.301.139,45	0,00
13220000	DIVIDENDOS	0,00	466.406,96	0,00	0,00
13230000	PARTICIPACOES	0,00	1.186.835,17	0,00	0,00
13250000	REMUNERACAO DE DEPOSITOS BANCARIOS	0,00	60.989.374,44	0,00	0,00
13260000	REMUNERACAO DE DEPOSITOS ESPECIAIS	0,00	2.657.923,59	0,00	0,00

CÓDIGO DA RECEITA	ESPECIFICAÇÃO	ALINEA E SUBALINEA	RUBRICA	ORIGEM E ESPECIE	CATEGORIA ECONOMICA
13290000	OUTROS RECEITAS DE VALORES MOBILIARIOS	0,00	599,29	0,00	0,00
13300000	RECEITA DE CONCESSOES E PERMISSOES	0,00	0,00	16,21	0,00
13310000	RECEITA DE CONCESSOES E PERMISSOES - SERVICOS	0,00	16,21	0,00	0,00
13319900	OUTRAS RECEITAS DE CONCESSOES E PERMISSOES	16,21	0,00	0,00	0,00
13319901	RECEITA DA LOTERIA ESTADUAL DE ALAGOAS	16,21	0,00	0,00	0,00
13900000	OUTRAS RECEITAS PATRIMONIAIS	0,00	0,00	728.973,40	0,00
13900100	RECEITA PELO USO DE FAIXA DE DOMINIO DE RODOV	728.946,91	0,00	0,00	0,00
13909900	OUTRAS RECEITAS PATRIMONIAIS	26,49	0,00	0,00	0,00
14000000	RECEITA AGROPECUARIA	0,00	0,00	95.205,54	0,00
14100000	RECEITA DE PRODUCAO VEGETAL	0,00	0,00	0,00	0,00
14200000	RECEITA DE PRODUCAO ANIMAL E DERIVADOS	0,00	0,00	0,00	0,00
14900000	OUTRAS RECEITAS AGROPECUARIAS	0,00	0,00	95.205,54	0,00
15000000	RECEITA INDUSTRIAL	0,00	0,00	0,00	0,00
15200000	RECEITA DA INDUSTRIA DE TRANSFORMACAO	0,00	0,00	0,00	0,00
15201200	RECEITA DA INDUSTRIA MECANICA	0,00	0,00	0,00	0,00
15300000	RECEITA DA INDUSTRIA DE CONSTRUCAO	0,00	0,00	0,00	0,00
16000000	RECEITA DE SERVICOS	0,00	0,00	67.143.981,98	0,00
16000100	SERVICOS COMERCIAIS	320.089,33	0,00	0,00	0,00
16000108	RECEITAS DE APOIO CULTURAL	287.474,89	0,00	0,00	0,00
16000109	RECEITA DE SERVICOS DA ESCOLA FAZENDARIA	40,44	0,00	0,00	0,00
16000151	VENDA PROD.CONFECCIONADOS REEDUCANDOS	12.574,00	0,00	0,00	0,00
16000199	OUTROS SERVICOS COMERCIAIS	20.000,00	0,00	0,00	0,00
16000200	SERVICOS FINANCEIROS	12.735,10	0,00	0,00	0,00
16000201	JUROS DE EMPRESTIMOS	12.735,10	0,00	0,00	0,00
16000299	OUTROS SERVICOS FINANCEIROS	0,00	0,00	0,00	0,00
16000500	SERVICOS DE SAUDE	14.819.446,13	0,00	0,00	0,00
16000501	SERVICOS HOSPITALARES	0,00	0,00	0,00	0,00
16000503	RECEITA DOS POSTOS AMBULATORIAIS-PAB	0,00	0,00	0,00	0,00
16000504	RECEITA DE SERV. SAUDE DE ALTA COMPLEXIDADE	0,00	0,00	0,00	0,00
16000508	RECEITA DE MAC - VIGILANCIA SANITARIA	0,00	0,00	0,00	0,00
16000510	SERVICOS ODONTOLOGICOS	0,00	0,00	0,00	0,00
16000520	SERVICOS RADIOGRAFICOS E LABORATORIAIS	24,00	0,00	0,00	0,00
16000522	SERVICOS PRE-HOSPITALARES-UNIDADE DE RESGATE.	77.318,43	0,00	0,00	0,00
16000599	OUTROS SERVICOS DE SAUDE	14.742.103,70	0,00	0,00	0,00
16001300	SERVICOS ADMINISTRATIVOS	1.503.239,83	0,00	0,00	0,00
16001301	SERVICOS DE INSCRICAO EM CONCURSOS PÚBLICOS	689.830,93	0,00	0,00	0,00
16001302	SERVICOS DE VENDA DE EDITAIS	19.600,00	0,00	0,00	0,00
16001307	SERV.DE FOTOCOPIAS OU COPIAS HELIOGRAFICAS	27,00	0,00	0,00	0,00
16001397	SERVICOS ADMINISTRATIVOS DAS CONSIGNACOES	787.410,63	0,00	0,00	0,00
16001399	OUTROS SERVICOS ADMINISTRATIVOS	6.371,27	0,00	0,00	0,00
16001400	SERVICOS DE INSPECAO E FISCALIZACAO-SCAM	800.053,65	0,00	0,00	0,00
16001600	SERVICOS EDUCACIONAIS	3.141.531,63	0,00	0,00	0,00

CÓDIGO DA RECEITA	ESPECIFICAÇÃO	ALINEA E SUBALINEA	RUBRICA	ORIGEM E ESPECIE	CATEGORIA ECONOMICA
16001700	SERVICOS AGROPECUARIOS	0,00	0,00	0,00	0,00
16002000	SERV.DE CONSULT.,ASSIST.TEC.E ANAL.DE PROJETO	483.840,01	0,00	0,00	0,00
16002200	SERVICOS DE ESTUDOS E PESQUISAS	11.360,65	0,00	0,00	0,00
16002800	SERVICOS DE GEOPROCESSAMENTO	0,00	0,00	0,00	0,00
16003000	SERVICOS DE TRANSITO	45.938.843,27	0,00	0,00	0,00
16003001	TAXA DE EMPLACAMENTO DE VEICULOS	4.473.661,24	0,00	0,00	0,00
16003002	TAXA DE MATRICULAS DE CNH PROFISSIONAL	88.036,48	0,00	0,00	0,00
16003003	TAXA DE CREDENCIAMENTO DE AUTO ESCOLA	810,50	0,00	0,00	0,00
16003004	OUTRAS RECEITAS	2.296.902,25	0,00	0,00	0,00
16003005	EXAME DE VISTA	32,42	0,00	0,00	0,00
16003006	EXAMES DE SAUDE	92.442,64	0,00	0,00	0,00
16003008	EXAMES CLINICOS E PSICOTECNICOS	400.720,35	0,00	0,00	0,00
16003009	TAXA DE DEPOSITO DE VEICULOS	181.379,47	0,00	0,00	0,00
16003010	RESTR. FIDUC/RESERVA DOMINIO	1.744.830,56	0,00	0,00	0,00
16003011	RENOVACAO DE LICENCIAMENTO	16.989.899,05	0,00	0,00	0,00
16003012	TRANSFERENCIA DE PROPRIEDADE	4.686.948,54	0,00	0,00	0,00
16003013	2A VIA DO CRV	419.352,70	0,00	0,00	0,00
16003014	ALTERACAO DE DADOS	428.352,29	0,00	0,00	0,00
16003015	REABERTURA DE CHASSIS	15.918,22	0,00	0,00	0,00
16003018	AUTENTICACAO DO CRV	5.734,60	0,00	0,00	0,00
16003019	DADOS VEICULO/PROPRIETARIO	1.005,02	0,00	0,00	0,00
16003020	BAIXA DO VEICULO	972,60	0,00	0,00	0,00
16003021	RELACRE DE CHAPA	64,84	0,00	0,00	0,00
16003022	EXAME LEGISLACAO MECANICA	1.177.649,33	0,00	0,00	0,00
16003023	EXAME DE DIRECAO	1.427.434,57	0,00	0,00	0,00
16003024	EMISSAO DE 2A VIA DA CNH	187.922,53	0,00	0,00	0,00
16003025	RENOVACAO DA CNH	1.378.433,88	0,00	0,00	0,00
16003026	REGISTRO DA CNH	581.501,33	0,00	0,00	0,00
16003028	ESCOLHA DE PLACA ESPECIAL	287.500,56	0,00	0,00	0,00
16003029	PERICIA ACIDENTE	289.688,91	0,00	0,00	0,00
16003030	EXP; DADOS SEGURO	8.834,45	0,00	0,00	0,00
16003031	TAXA DE REBOQUE NO PERIMETRO URBANO	100.615,47	0,00	0,00	0,00
16003033	EXAME DE DIRECAO C-D-E	141.435,58	0,00	0,00	0,00
16003034	S. EXPEDICAO PRONTUARIO CNH	15.966,85	0,00	0,00	0,00
16003035	ALTERACAO DE DADOS HABILITACAO	44.411,22	0,00	0,00	0,00
16003036	MULTA RECIBO	1.288.070,68	0,00	0,00	0,00
16003037	MULTAS NOTA FISCAL	461.920,16	0,00	0,00	0,00
16003039	TARJETA	981,72	0,00	0,00	0,00
16003040	LACRE	753.269,40	0,00	0,00	0,00
16003041	FOTOS	457.658,18	0,00	0,00	0,00
16003042	D. PROCESSAMENTO	1.873.150,78	0,00	0,00	0,00
16003043	VISTORIA DE VEICULOS	2.595.186,41	0,00	0,00	0,00



CÓDIGO DA RECEITA	ESPECIFICAÇÃO	ALINEA E SUBALINEA	RUBRICA	ORIGEM E ESPECIE	CATEGORIA ECONOMICA
16003050	CREDENCIAMENTO CASA DE PLACA (ANUAL)	7.294,50	0,00	0,00	0,00
16003051	RECEITA DE INSPECAO E FISCALIZACAO	17.355,30	0,00	0,00	0,00
16003052	BOLETIM DE OCORRENCIA/PERICIA	666,49	0,00	0,00	0,00
16003054	CARTEIRAS DE TAXISTAS	4.859,28	0,00	0,00	0,00
16003055	MULTAS DE RADAR	387.542,63	0,00	0,00	0,00
16003057	TAXA DE TERMINAL RODOVIARIO	120.567,04	0,00	0,00	0,00
16003058	RECEITA DE VENDAS DE EDITAL	0,00	0,00	0,00	0,00
16003059	CNH - DIFINITIVA - DETRAN	297.923,59	0,00	0,00	0,00
16003060	TAXA DE AUTORIZACAO PLACA EXPERIENCIA	194,52	0,00	0,00	0,00
16003061	TAXA DE BLOQUEIO ADMINISTRATIVO DE VEICULOS	68.584,51	0,00	0,00	0,00
16003062	TAXA DE BUSCA DE DOCUMENTOS ARQUIVADOS	0,00	0,00	0,00	0,00
16003063	TAXA DE CONSERV. E MANUTENCAO DE VIAS PUBLICA	125.004,92	0,00	0,00	0,00
16003064	CREDENCIAMENTO E RENOVACAO DE CFC INSTRUTOR	113,47	0,00	0,00	0,00
16003065	CREDENCIAMENTO E RENOVACAO DE CFC DIR. ENSINO	97,26	0,00	0,00	0,00
16003066	CREDENCIAMENTO E RENOVACAO DE CFC DIR. GERAL	97,26	0,00	0,00	0,00
16003067	CREDENCIAMENTO E RENOVACAO DE CMP-MEDICO	97,26	0,00	0,00	0,00
16003068	CREDENCIAMENTO E RENOVACAO DE CMP - PSICOLOGO	16,21	0,00	0,00	0,00
16003070	EXPEDICAO CNH - COD 30050	0,00	0,00	0,00	0,00
16003071	TAXA DE POSTAGEM CNH/CRLV - COD 30051	0,00	0,00	0,00	0,00
16003074	TAXA DE REBOQUE PER.URBANO - COD.30054	1.014,30	0,00	0,00	0,00
16003082	DIGITALIZACAO DOC. ARQ. P/ PROC. - COD 30062	0,00	0,00	0,00	0,00
16003083	EMISSAO DE NADA CONSTA	8.462,95	0,00	0,00	0,00
16003084	TAXA DE CONCESSAO DE USO - BOX	256,00	0,00	0,00	0,00
16003800	SERVICOS JUDICIARIOS	112.842,38	0,00	0,00	0,00
16003801	FIANCAS PENITENCIARIAS	112.842,38	0,00	0,00	0,00
17000000	TRANSFERENCIAS CORRENTES	0,00	0,00	2.994.748.177,88	0,00
17200000	TRANSFERENCIAS INTERGOVERNAMENTAIS	0,00	0,00	2.793.184.626,71	0,00
17210000	TRANSFERENCIAS DA UNIAO	0,00	2.368.669.381,57	0,00	0,00
17210100	PARTICIPACAO NA RECEITA DA UNIAO	2.064.226.798,80	0,00	0,00	0,00
17210101	COTA-PARTE FUNDO PARTIC DOS ESTADOS FPE	2.029.301.802,59	0,00	0,00	0,00
17210112	COTA-PARTE SOBRE IPI-ESTADOS EXPORT PROD IND.	9.942.064,73	0,00	0,00	0,00
17210113	COTA-PARTE DA CONT.DE INTERV.NO DOM.ECON-CIDE	24.982.931,48	0,00	0,00	0,00
17210132	COTA-PARTE I.S/O.C.CAMB.E SEG.T.V.M.COMER.OUR	0,00	0,00	0,00	0,00
17212200	TRANSFERENCIA DA COMPENSACAO FINANCEIRA	60.125.698,93	0,00	0,00	0,00
17212211	COTA-PARTE DA COMPENS.FINANC.DE REC.HIDRICOS	11.222.756,01	0,00	0,00	0,00
17212220	COTA-PARTE DA COMPENS.FINANC.DE REC. MINERAIS	150.331,75	0,00	0,00	0,00
17212240	COTA-PARTE ROYALTIES P/EXCED.PROD.DO PETROLEO	29.749.777,02	0,00	0,00	0,00
17212270	COTA-PARTE DO FUNDO ESPECIAL DO PETROLEO-FEP	6.617.214,15	0,00	0,00	0,00
17212290	OUTRAS TRANS.DECORRENTES DE COPENS.FINANCEIRA	12.385.620,00	0,00	0,00	0,00
17213300	TRANSF.DE REC. DO SISTEMA UNICO DE SAUDE -SUS	189.366.696,92	0,00	0,00	0,00
17213301	TRANSF.REC. SAUDE GESTAO PLENA SIST.EST.NOAS	130.594.664,85	0,00	0,00	0,00
17213303	TRANSFERENCIAS MEDIC.EXCEP.PACIENTES CRONICOS	10.938.245,35	0,00	0,00	0,00

CÓDIGO DA RECEITA	ESPECIFICAÇÃO	ALINEA E SUBALINEA	RUBRICA	ORIGEM E ESPECIE	CATEGORIA ECONOMICA
17213304	TRANSFERENCIAS DE MAC - VIGILANCIA SANITARIA	1.289.848,60	0,00	0,00	0,00
17213305	TRANSF.REC.DE EPIDEMIOLOGIA E CONT.DE DOENCAS	33.083.738,03	0,00	0,00	0,00
17213308	TRANSFERENCIAS REC POR ACOES ESTRATÉGICAS -	336.675,00	0,00	0,00	0,00
17213309	TRANSF.REC.INCENT. PROG NAC.HIV/AIDS E OUTRAS	734.365,48	0,00	0,00	0,00
17213310	TRANSF.SERV.FINANC.CENTROS-SAUDE TRABALHADOR	400.000,00	0,00	0,00	0,00
17213311	TRANSFERENCIAS RECUR. REF. A FARMACIA BASICA.	135.000,00	0,00	0,00	0,00
17213314	TRANSF. SERV. ATEND. MOVEL DE URGENCIA - SAMU	3.757.500,00	0,00	0,00	0,00
17213316	TRANSF.REC. PROG.DE EXPANSAO DO PSF - PROESF	441.305,54	0,00	0,00	0,00
17213318	TRANSF.REC. BLOCO GESTAO DE INVESTIMENTOS	1.496.171,00	0,00	0,00	0,00
17213319	TRANSF.REC. BLOCO DE GESTAO DO SUS	6.159.183,07	0,00	0,00	0,00
17213399	OUTRAS TRANSFERENCIAS DO SUS	0,00	0,00	0,00	0,00
17213400	TRANSF.DE REC.DO F.NAC.DE ASSIST.SOCIAL-FNAS.	257.146,84	0,00	0,00	0,00
17213401	TRANSF.DE REC.DO F.NAC.DE ASSIST.SOCIAL-FNAS.	257.146,84	0,00	0,00	0,00
17213500	TRANSF.REC.D/FUNDO NAC.DO DESENV.DA EDUCACAO	9.456.830,52	0,00	0,00	0,00
17213501	TRANSFERENCIA DO SALARIO EDUCACAO	9.456.830,52	0,00	0,00	0,00
17213503	TRANSF.FNDE-PNAE-PROG.NAC.ALIMENTAC.ESCOLAR	0,00	0,00	0,00	0,00
17213600	TRANSF.FINANCEIRA ICMS DESONERACAO-LC 87/96	12.288.217,56	0,00	0,00	0,00
17213601	TRANSFERENCIA FINANCEIRA - L.C. NUM.87/96	12.288.217,56	0,00	0,00	0,00
17219900	OUTRAS TRANSFERENCIAS DA UNIAO	32.947.992,00	0,00	0,00	0,00
17219901	APOIO FINANCEIRO AOS ESTADOS - MP 484/2010	32.947.992,00	0,00	0,00	0,00
17240000	TRANSFERENCIAS MULTIGOVERNAMENTAIS	0,00	424.515.245,14	0,00	0,00
17240100	TRANSFERENCIAS DO FUNDEB	355.939.999,63	0,00	0,00	0,00
17240200	TRANSFERENCIAS DA COMPLEMENTACAO AO FUNDEB.	68.575.245,51	0,00	0,00	0,00
17300000	TRANSFERENCIAS DE INSTITUICOES PRIVADAS	0,00	0,00	2.361.827,05	0,00
17400000	TRANSFERENCIAS DO EXTERIOR	0,00	0,00	0,00	0,00
17500000	TRANSFERENCIAS DE PESSOAS	0,00	0,00	2.794.300,90	0,00
17600000	TRANSFERENCIAS DE CONVENIOS	0,00	0,00	196.407.423,22	0,00
17610000	TRANSFERENCIA CONVENIOS DA UNIAO E ENTIDADES	0,00	0,00	0,00	0,00
17610000	TRANSFERENCIA CONVENIOS DA UNIAO E ENTIDADES	0,00	196.319.828,22	0,00	0,00
17610100	CONVENIOS DA UNIAO P/SIST.UNICO DE SAUDE-SUS	0,00	0,00	0,00	0,00
17610200	CONVENIOS DA UNIAO - PROGRAMAS DE EDUCACAO.	82.119.543,62	0,00	0,00	0,00
17610300	CONVENIOS DA UNIAO - PROGR. DE ASSIST. SOCIAL	2.198.928,85	0,00	0,00	0,00
17610400	CONVENIOS DA UNIAO - PROG. DE COMBATE A FOME	20.307.570,96	0,00	0,00	0,00
17619900	OUTROS TRANSFERENCIAS DE CONVENIO DA UNIAO	91.693.784,79	0,00	0,00	0,00
17640000	TRANSF. CONVENIOS DE INSTITUICOES PRIVADAS	0,00	87.595,00	0,00	0,00
17700000	TRANSFERENCIAS PARA COMBATE A FOME	0,00	0,00	0,00	0,00
17700100	PROVENIENTES DO EXTERIOR	0,00	0,00	0,00	0,00
19000000	OUTRAS RECEITAS CORRENTES	0,00	0,00	110.919.210,55	0,00
19100000	MULTAS E JUROS DE MORA	0,00	0,00	66.058.731,69	0,00
19110000	MULTAS E JUROS DE MORA S/ TRIBUTOS	0,00	0,00	0,00	0,00
19110000	MULTAS E JUROS DE MORA S/ TRIBUTOS	0,00	40.047.066,78	0,00	0,00
19110200	MULTAS E JUROS DE MORA DO IRRF	0,00	0,00	0,00	0,00

CÓDIGO DA RECEITA	ESPECIFICAÇÃO	ALINEA E SUBALINEA	RUBRICA	ORIGEM E ESPECIE	CATEGORIA ECONOMICA
19112000	MULTAS E JUROS DE MORA DO ITCD	308.352,83	0,00	0,00	0,00
19114100	MULTAS E JUROS DE MORA DO IPVA	2.690.679,49	0,00	0,00	0,00
19114200	MULTAS E JUROS DE MORA DO ICMS	37.032.333,00	0,00	0,00	0,00
19119900	JUROS DE MORA - OUTROS TRIBUTOS	15.701,46	0,00	0,00	0,00
19130000	MUL.E JUR. MORA DA DIVIDA ATIVA DOS TRIBUTOS	0,00	11.651.630,54	0,00	0,00
19131400	MULTAS E JUROS DIVIDA ATIVA DO IPVA	0,00	0,00	0,00	0,00
19131500	MULTAS E JUROS DIVIDA ATIVA DO ICMS	11.651.630,54	0,00	0,00	0,00
19132000	MULTAS E JUROS DIVIDA ATIVA DO ITCMD	0,00	0,00	0,00	0,00
19180000	MULTAS E JUROS DE MORA DE OUTRAS RECEITAS	0,00	1.088.048,04	0,00	0,00
19189900	OUTRAS MULTAS E JUROS DE MORA	1.088.048,04	0,00	0,00	0,00
19190000	MULTAS DE OUTRAS ORIGENS	0,00	13.271.986,33	0,00	0,00
19191500	MULTAS PREVISTAS NA LEGISLACAO DE TRANSITO	10.275.852,03	0,00	0,00	0,00
19191600	MULTAS E JUR.MORA PREV. LEGISLAC. DE TRANSITO	0,00	0,00	0,00	0,00
19191900	MULTA P/ATRASO PRESTACAO CONTAS ADIANTAMENTO.	15.974,44	0,00	0,00	0,00
19192100	MULTAS DE PREVENCAO CONTRA INCENDIO	176,60	0,00	0,00	0,00
19192700	MULTAS E JUROS PREVISTOS EM CONTRATOS	68.230,35	0,00	0,00	0,00
19193500	MULTA PREV. NA LEG. AMBIENTAL	5.000,00	0,00	0,00	0,00
19194800	MULTAS JUR.MORA APLIC.TRIBUNAL CONTAS ESTADO.	179.800,00	0,00	0,00	0,00
19195000	MULTAS POR AUTO DE INFRACAO	821.058,86	0,00	0,00	0,00
19195001	MULTA ENTREGA DAC FORA DO PRAZO (COD. 56170)	327.408,69	0,00	0,00	0,00
19195002	MULTA ENTREGA SINTEGRA FORA PRAZO (COD.56189)	470.161,88	0,00	0,00	0,00
19195003	MULTA FALTA/INTEMP.ESCRIT.DIGITAL (COD.56200)	23.488,29	0,00	0,00	0,00
19199800	MULTA PREVISTA NO CODIGO DEFESA AO CONSUMIDOR	1.905.894,05	0,00	0,00	0,00
19199900	OUTRAS MULTAS	0,00	0,00	0,00	0,00
19200000	INDENIZACOES E RESTITUICOES	0,00	0,00	2.292.388,14	0,00
19210000	INDENIZACOES	0,00	0,00	0,00	0,00
19210000	INDENIZACOES	0,00	901.465,68	0,00	0,00
19210600	INDENIZ. P/ DANOS CAUSADOS AO PATRIM. PUBLICO	613.993,15	0,00	0,00	0,00
19219900	OUTRAS INDENIZACOES	287.472,53	0,00	0,00	0,00
19220000	RESTITUICOES	0,00	1.390.922,46	0,00	0,00
19220100	RESTITUICOES DE CONVENIOS	5.316,44	0,00	0,00	0,00
19220700	RESTITUICOES DE DESPESAS DE EXERC. ANTERIORES	458.779,10	0,00	0,00	0,00
19220800	RESSARCIMENTO DE CUSTOS DE PROCESSAMENTO	870.021,53	0,00	0,00	0,00
19229900	OUTRAS RESTITUICOES	56.805,39	0,00	0,00	0,00
19300000	RECEITA DA DIVIDA ATIVA	0,00	0,00	27.902.003,48	0,00
19310000	RECEITA DA DIVIDA ATIVA TRIBUTARIA	0,00	0,00	0,00	0,00
19310000	RECEITA DA DIVIDA ATIVA TRIBUTARIA	0,00	27.827.813,23	0,00	0,00
19311100	RECEITA DA DIVIDA ATIVA DO ICMS	0,00	0,00	0,00	0,00
19311400	PARCELAMENTO DA DIVIDA ATIVA(OUTRAS RECEITAS)	829,13	0,00	0,00	0,00
19311401	DIVIDA ATIVA DO IPVA	0,00	0,00	0,00	0,00
19311402	DIVIDA ATIVA DO IPVA - PARCELAMENTO	59,49	0,00	0,00	0,00
19311403	ERRO DOCUMENTO NL	769,64	0,00	0,00	0,00

CÓDIGO DA RECEITA	ESPECIFICAÇÃO	ALINEA E SUBALINEA	RUBRICA	ORIGEM E ESPECIE	CATEGORIA ECONOMICA
19311500	DIVIDA ATIVA DO ICMS	27.826.984,10	0,00	0,00	0,00
19311501	DIVIDA ATIVA DO ICMS LEI 6410 DEC. 1738/03	4.011,66	0,00	0,00	0,00
19311502	DIVIDA ATIVA DO ICMS	109.396,95	0,00	0,00	0,00
19311503	DIVIDA ATIVA DO ICMS - PARCELAMENTO	448.301,39	0,00	0,00	0,00
19311504	DIVIDA ATIVA DO ICMS - EXECUCAO FISCA	2.595,38	0,00	0,00	0,00
19311505	DIVIDA ATIVA DO ICMS - PROG.PARC.INCENTIVADO	273.872,10	0,00	0,00	0,00
19311506	ICMS DIV.ATIVA NOVO PARC.INCENT.DEC.4.147/09	26.988.806,62	0,00	0,00	0,00
19312000	DIVIDA ATIVA DO ITCD	0,00	0,00	0,00	0,00
19320000	RECEITA DA DIVIDA ATIVA NAO TRIBUTARIA	0,00	74.190,25	0,00	0,00
19329900	REC.DE DIV.ATIVA N/TRIBUTARIA OUTRAS RECEITAS	74.190,25	0,00	0,00	0,00
19900000	RECEITAS DIVERSAS	0,00	0,00	14.666.087,24	0,00
19900100	RECEITA D/REFIS E D/PARC.ESPECIAL-OUTRAS REC.	0,00	0,00	0,00	0,00
19900200	REC.DE ONUS DE SUCUMBENCIA DE ACOES JUDICIAIS	214.153,20	0,00	0,00	0,00
19900201	RECEITA DE HONORARIOS DE ADVOGADOS	0,00	0,00	0,00	0,00
19900202	RECEITA DE ONUS DE SUCUMBENCIA	214.153,20	0,00	0,00	0,00
19900300	RECEITA DECORR.DE ALIENCAO D/BENS APREENDIDOS	0,00	0,00	0,00	0,00
19900301	RECEITA DE LEILOES DE MERCADORIAS APREENDIDAS	0,00	0,00	0,00	0,00
19900600	RECEITA CONSIGNADA	0,00	0,00	0,00	0,00
19900900	SELO DE AUTENTICIDADE FISCAL	156.813,01	0,00	0,00	0,00
19901000	LEI PELE	653.753,84	0,00	0,00	0,00
19901200	OUTROS AUTOS DE INFRACAO	11.745,04	0,00	0,00	0,00
19909600	VARIACAO CAMBIAL	13.404.013,96	0,00	0,00	0,00
19909900	OUTRAS RECEITAS	225.608,19	0,00	0,00	0,00
20000000	RECEITAS DE CAPITAL	0,00	0,00	0,00	800.289.791,79
21000000	OPERACOES DE CREDITO	0,00	0,00	199.468.571,34	0,00
21100000	OPERACOES DE CREDITO INTERNAS	0,00	0,00	64.688.243,84	0,00
21140000	OPERACAO DE CREDITO INTERNAS - CONTRATUAIS	0,00	64.688.243,84	0,00	0,00
21140600	OPER.CRED.INT.P/REFINANCIAM.D/ DIV.CONTRATUAL	0,00	0,00	0,00	0,00
21149900	OUTRAS OPERACOES DE CREDITO INTERNAS	64.688.243,84	0,00	0,00	0,00
21150000	REFINANCIAMENTO DA DIVIDA MOBILIARIA	0,00	0,00	0,00	0,00
21220100	TIT. DE RESP.D/TESOURO - REFINAN.DIV.PUBLICA	0,00	0,00	0,00	0,00
21190000	OUTRAS OPERACOES DE CREDITO INTERNAS	0,00	0,00	0,00	0,00
21200000	OPERACOES DE CREDITO EXTERNAS	0,00	0,00	134.780.327,50	0,00
21220000	TITULOS RESPONSABILIDADES DO TESOURO	0,00	0,00	0,00	0,00
21220200	TITULOS DE RESP.DO TESORO - OUTRAS APLICACOES	0,00	0,00	0,00	0,00
21230000	OPERAC.D/CRED.EXTERNAS CONTRATUAIS	0,00	134.780.327,50	0,00	0,00
21230100	OPERACOES CREDITO.EXTERNA P/PROG. DE EDUCACAO	0,00	0,00	0,00	0,00
21239900	OUTRAS OPRER.DE CREDITO EXTERNAS CONTRATUAIS	134.780.327,50	0,00	0,00	0,00
22000000	ALIENACAO DE BENS	0,00	0,00	23.726.885,28	0,00
22100000	ALIENACAO DE BENS MOVEIS	0,00	0,00	23.704.760,40	0,00
22110000	ALIENACAO DE TITULOS MOBILIARIOS	0,00	23.551.992,16	0,00	0,00
22190000	ALIENACAO DE OUTROS BENS MOVEIS	0,00	152.768,24	0,00	0,00

CÓDIGO DA RECEITA	ESPECIFICAÇÃO	ALINEA E SUBALINEA	RUBRICA	ORIGEM E ESPECIE	CATEGORIA ECONOMICA
22200000	ALIENACAO DE BENS IMOVEIS	0,00	0,00	22.124,88	0,00
22290000	ALIENACAO DE OUTROS BENS IMOVEIS	0,00	22.124,88	0,00	0,00
23000000	AMORTIZACOES DE EMPRESTIMOS	0,00	0,00	0,00	0,00
23009900	AMORTIZACAO DE FINANCIAMENTOS DIVERSOS	0,00	0,00	0,00	0,00
24000000	TRANSFERENCIAS DE CAPITAL	0,00	0,00	577.070.971,90	0,00
24200000	TRANSFERENCIAS INTERGOVERNAMENTAIS	0,00	0,00	442.136,13	0,00
24210000	TRANSFERENCIAS DA UNIAO	0,00	0,00	0,00	0,00
24210000	TRANSFERENCIAS DA UNIAO	0,00	442.136,13	0,00	0,00
24210200	TRANSFERENCIAS REUC. DEST. A PROG.DE EDUCACAO	0,00	0,00	0,00	0,00
24219900	OUTRAS TRANSFERENCIAS DA UNIAO	442.136,13	0,00	0,00	0,00
24300000	TRANSFERENCIAS DE INSTITUICOES PRIVADAS	0,00	0,00	0,00	0,00
24400000	TRANSFERENCIAS DO EXTERIOR	0,00	0,00	0,00	0,00
24500000	TRANSFERENCIAS DE PESSOAS	0,00	0,00	0,00	0,00
24700000	TRANSFERENCIAS DE CONVENIOS	0,00	0,00	576.628.835,77	0,00
24710000	TRANSF.DE CONVENIOS DA UNIAO E SUAS ENTIDADES	0,00	0,00	0,00	0,00
24710000	TRANSF.DE CONVENIOS DA UNIAO E SUAS ENTIDADES	0,00	576.628.835,77	0,00	0,00
24710100	CONVENIOS DA UNIAO P/SIST.UNICO DE SAUDE-SUS	345.727,50	0,00	0,00	0,00
24710200	CONVENIOS DA UNIAO - PROGRAMAS DE EDUCACAO.	111.570.000,00	0,00	0,00	0,00
24710400	CONVENIOS DA UNIAO - Progr. DE MEIO AMBIENTE	150.000,00	0,00	0,00	0,00
24719900	OUTROS TRANSFERENCIAS DE CONVENIO DA UNIAO	464.563.108,27	0,00	0,00	0,00
24730000	TRANSFERENCIAS DE CONVENIOS DOS MUNICIPIOS	0,00	0,00	0,00	0,00
24739900	OUTRAS TRANSF. DE CONVENIOS DOS MUNICIPIOS	0,00	0,00	0,00	0,00
25000000	OUTRAS RECEITAS DE CAPITAL	0,00	0,00	23.363,27	0,00
25200000	INTEGRALIZACAO DO CAPITAL SOCIAL	0,00	0,00	0,00	0,00
25210000	INTEGRALIZACAO COM RECURSOS DO TESOIRO	0,00	0,00	0,00	0,00
25900000	OUTRAS RECEITAS	0,00	0,00	23.363,27	0,00
70000000	RECEITAS CORRENTES - INTRA ORCAMENTARIAS	0,00	0,00	0,00	112.046.791,37
71000000	RECEITA TRIBUTARIA - INTRA-ORCAMENTARIA	0,00	0,00	185.057,16	0,00
71200000	TAXAS	0,00	0,00	185.057,16	0,00
71220000	TAXAS PELA PRESTACAO DE SERVICOS	0,00	185.057,16	0,00	0,00
71220200	TAXA JUDICIARIA	0,00	0,00	0,00	0,00
71220600	TAXA JUDICIARIA	92.528,56	0,00	0,00	0,00
71220800	EMOLUMENTOS E CUSTAS JUDICIAIS	92.528,60	0,00	0,00	0,00
72000000	RECEITAS DE CONTRIBUICOES-INTRA ORCAMENTARIAS	0,00	0,00	77.051.870,28	0,00
72100000	CONTRIBUICOES SOCIAIS - INTRA ORCAMENTARIAS	0,00	0,00	77.051.870,28	0,00
72102900	CONTRIB.PREVIDENC. REGIME PROPRIO-INTRA ORC/	77.051.870,28	0,00	0,00	0,00
72102901	= CONTRIB. PATRONAL SERV.ATIVO CIVIL INTRA-OR	49.675.177,64	0,00	0,00	0,00
72102902	= CONTRIB.PATRONAL SERV.ATIVO MILITAR INTRA-O	14.791.076,03	0,00	0,00	0,00
72102903	= CONTRIB.PATRONAL SERV.INATIVO CIVIL INTRA O	6.824.950,33	0,00	0,00	0,00
72102904	= CONTR.PATRONAL SERV.INATIVO MILITAR INTR-OR	5.751.592,32	0,00	0,00	0,00
72102905	= CONTRIB.PATRONAL PENSIONISTA CIVIL INTRA OR	9.073,96	0,00	0,00	0,00
72102915	= CONTRIB.PREVIDENC. EM REGIME PARCELA/ DEBIT	0,00	0,00	0,00	0,00

CÓDIGO DA RECEITA	ESPECIFICAÇÃO	ALINEA E SUBALINEA	RUBRICA	ORIGEM E ESPECIE	CATEGORIA ECONOMICA
72102999	= OUTRAS CONTRIBUICOES PREVIDENCIARIAS	0,00	0,00	0,00	0,00
73000000	RECEITA PATRIMONIAL - INTRA ORCAMENTARIA	0,00	0,00	37.183,70	0,00
73100000	RECEITAS IMOBILIARIAS	0,00	0,00	37.183,70	0,00
73110000	ALUGUEIS	0,00	37.183,70	0,00	0,00
76000000	RECEITAS DE SERVICOS - INTRA-ORCAMENTARIA	0,00	0,00	29.818.068,38	0,00
76000500	SERV.DE SAUDE - OPER.INTRAORCAMENTARIAS	26.040.338,01	0,00	0,00	0,00
76000501	SERVICOS HOSPITALARES-OPER.INTRAORCAMENTARIA	16.068.875,20	0,00	0,00	0,00
76000504	SERV.AMBULATORIAIS - OPER.INTRAORCAMENTARIA	9.665.386,49	0,00	0,00	0,00
76000599	OUTROS SERVICOS DE SAUDE-OPER.INTRAORCAMENT.	306.076,32	0,00	0,00	0,00
76000800	SERVICOS DE PROCESSAM.DE DADOS-INTRA-ORCAM.	3.180.949,68	0,00	0,00	0,00
76001400	SERVICOS DE FISCALIZACAO - INTRA-ORCAMENTARIA	596.780,69	0,00	0,00	0,00
76001600	SERV.EDUCACIONAIS-OPERAC.INTRAORCAMENTARIAS	0,00	0,00	0,00	0,00
76009900	OUTROS SERVICOS-OPERAC.INTRAORCAMENTARIAS	0,00	0,00	0,00	0,00
77000000	TRANSFERENCIAS CORRENTES - INTRA-ORCAMENTARIA	0,00	0,00	3.637.920,00	0,00
77600000	TRANSFERENCIAS DE CONVENIOS-OPERAC.INTRAORCAM	0,00	0,00	3.637.920,00	0,00
77620000	TRANSF. DE CONV. ESTADOS E ENTIDADES-INTRAORC	0,00	3.637.920,00	0,00	0,00
77629900	OUTRAS TRANSFERENCIAS DE CONVENIOS C/ ESTADOS	3.637.920,00	0,00	0,00	0,00
79000000	OUTRAS RECEITAS CORRENTES INTRA ORCAMENTARIAS	0,00	0,00	1.316.691,85	0,00
79200000	INDENIZACOES E RESTITUICOES - INTRA-ORCAMENT.	0,00	0,00	469,65	0,00
79220000	RESTITUICOES	0,00	469,65	0,00	0,00
79220100	RESTITUICOES DE CONVENIOS	469,65	0,00	0,00	0,00
79220800	RESSARCIMENTO DE CUSTOS DE PROCESSAMENTO	0,00	0,00	0,00	0,00
79900000	RECEITAS DIVERSAS - INTRA-ORCAMENTARIAS	0,00	0,00	1.316.222,20	0,00
79909900	OUTRAS RECEITAS - INTRAORCAMENTARIAS	1.316.222,20	0,00	0,00	0,00
90000000	DEDUCOES DA RECEITA	0,00	0,00	0,00	733.729.594,60
91000000	DEDUCOES DA RECEITA TRIB.P/FORMACAO DO FUNDEB	0,00	0,00	323.919.875,75	0,00
91100000	DEDUCAO DE RECEITA IMPOSTOS P/FORM. FUNDEB	0,00	0,00	323.919.875,75	0,00
91120000	DED.DE REC. IPVA/ITCMD P/ FORMACAO FUNDEB	0,00	12.335.329,27	0,00	0,00
91120500	* DED.RECEITA P/ FORMACAO DO FUNDEB - IPVA	11.473.015,36	0,00	0,00	0,00
91120700	* DEDUCAO RECEITA IMP. FORMACAO FUNDEB -ITCD	862.313,91	0,00	0,00	0,00
91130000	DEDUCAO DE REC.DE IMP.PARA FORM.FUNDEB-ICMS.	0,00	311.584.546,48	0,00	0,00
91130200	* DEDUCAO RECEITA IMP. FORMACAO FUNDEB -ICMS	311.584.546,48	0,00	0,00	0,00
97000000	DEDUCAO DA REC.DE TRANSF.P/FORMACAO DO FUNDEB	0,00	0,00	409.809.313,21	0,00
97200000	DEDUCAO DA REC.DE TRANSF.P/FORMACAO DO FUNDEB	0,00	0,00	409.809.313,21	0,00
97210000	DEDUCAO DA REC.DE TRANSF.P/FORMACAO DO FUNDEB	0,00	409.809.313,21	0,00	0,00
97210100	DEDUCAO REC.P/FORMACAO FUNDEB- TRANSF. UNIAO	407.351.669,77	0,00	0,00	0,00
97210101	* DED. RECEITA P/ FORMACAO DO FUNDEB - FPE	405.860.360,21	0,00	0,00	0,00
97210112	* DED.RECEITA P/ FORMACAO DO FUNDEB-IPi-EXP	1.491.309,56	0,00	0,00	0,00
97213600	* DED.RECEITA P/ FORMACAO DO FUNDEB-LC 87/96	2.457.643,44	0,00	0,00	0,00
97213601	* DED.RECEITA P/ FORMACAO DO FUNDEB-LC 87/96	2.457.643,44	0,00	0,00	0,00
99000000	* = OUTRAS DEDUCOES	0,00	0,00	405,64	0,00
99900000	DED. REC FORMACAO FUNDEB - EXERC. ANTERIORES	0,00	0,00	405,64	0,00

CÓDIGO DA RECEITA	ESPECIFICAÇÃO	ALINEA E SUBALINEA	RUBRICA	ORIGEM E ESPECIE	CATEGORIA ECONOMICA
99990000	DED. REC FORMACAO FUNDEB - EXERC. ANTERIORES	0,00	405,64	0,00	0,00
99990100	* DED. REC FORMACAO FUNDEB - EXERC. ANTERIORE	405,64	0,00	0,00	0,00

## RESUMO

RECEITAS CORRENTES :	
RECEITA TRIBUTARIA	2.283.629.108,41
RECEITA DE CONTRIBUICOES	56.142.218,46
RECEITA PATRIMONIAL	71.140.076,96
RECEITA AGROPECUARIA	95.205,54
RECEITA INDUSTRIAL	0,00
RECEITA DE SERVICOS	67.143.981,98
TRANSFERENCIAS CORRENTES	2.994.748.177,88
OUTRAS RECEITAS CORRENTES	110.919.210,55
RECEITAS CORRENTES - INTRA ORCAMENTARIAS	112.046.791,37
DEDUCOES DA RECEITA	-733.729.594,60
TOTAL DO GRUPO:	4.962.135.176,55
RECEITAS DE CAPITAL :	
OPERACOES DE CREDITO	199.468.571,34
ALIENACAO DE BENS	23.726.885,28
AMORTIZACOES DE EMPRESTIMOS	0,00
TRANSFERENCIAS DE CAPITAL	577.070.971,90
OUTRAS RECEITAS DE CAPITAL	23.363,27
TOTAL DO GRUPO:	800.289.791,79
RECEITA TOTAL:	5.762.424.968,34



CODIGO	DESCRICAO	ELEMENTO DE DESPESA	MODALIDADE DE APLICACAO	CATEGORIA ECONOMICA E GRUPO DE DESPESA
300000	DESPESAS CORRENTES			4.408.229.588,32
310000	PESSOAL E ENCARGOS SOCIAIS			2.481.859.903,23
315000	TRANSFERENCIAS A INSTITUICOES PRIVADAS		138.206.529,37	
315001	APOSENTADORIAS, RESERVA REMUNERADA E REFORMAS	33.206.529,37		
315013	OBRIGACOES PATRONAIS	105.000.000,00		
319000	APLICACOES DIRETAS		2.343.653.373,86	
319001	APOSENTADORIAS E REFORMAS	243.803.657,67		
319003	PENSOES	66.323.739,14		
319004	CONTRATACAO POR TEMPO DETERMINADO	33.698.591,67		
319008	OUTROS BENEFICIOS ASSISTENCIAIS	180.233,99		
319009	SALARIO-FAMILIA	1.241.448,42		
319011	VENCIMENTOS E VANTAGENS FIXAS - PESSOAL CIVIL	1.251.135.154,51		
319012	VENCIMENTOS E VANTAGENS FIXAS - PES. MILITAR	340.011.051,06		
319013	OBRIGACOES PATRONAIS	252.568.505,97		
319016	OUTRAS DESPESAS VARIAVEIS - PESSOAL CIVIL	5.756.651,32		
319017	OUTRAS DESPESAS VARIAVEIS - PESSOAL MILITAR	1.147.365,82		
319091	SENTENCAS JUDICIARIAS	26.921.900,18		
319092	DESPESAS DE EXERCICIOS ANTERIORES	41.900.178,57		
319094	INDENIZACOES E RESTITUICOES TRABALHISTAS	181.261,87		
319096	RESSARCIMENTO DE DESPESA PESSOAL REQUISITADO	1.842.891,64		
319113	OBRIGACOES PATRONAIS - OP.INTRA-ORCAMENTARIAS	76.940.742,03		
320000	JUROS E ENCARGOS DA DIVIDA			173.215.353,09
329000	APLICACOES DIRETAS		173.215.353,09	
329021	JUROS SOBRE A DIVIDA POR CONTRATO	169.412.022,07		
329022	OUTROS ENCARGOS SOBRE A DIVIDA POR CONTRATO	3.803.331,02		
329121	JUROS S/ DIVIDA P/ CONTRATO - OP.INTRA-ORCAM.	0,00		
330000	OUTRAS DESPESAS CORRENTES			1.753.154.332,00
332000	TRANSFERENCIAS A UNIAO		26.268.126,34	





CODIGO	DESCRICAO	ELEMENTO DE DESPESA	MODALIDADE DE APLICACAO	CATEGORIA ECONOMICA E GRUPO DE DESPESA
332041	CONTRIBUICOES	537.047,94		
332093	INDENIZACOES E RESTITUICOES	25.731.078,40		
334000	TRANSFERENCIAS A MUNICIPIOS		702.469.656,15	
334041	CONTRIBUICOES	96.822.631,65		
334081	DISTRIBUICAO CONSTITUC. OU LEGAL DE RECEITAS	592.765.699,93		
334092	DESPESAS DE EXERCICIOS ANTERIORES	12.881.324,57		
335000	TRANSFERENCIAS A INSTITUICOES PRIVADAS		157.628.631,13	
335041	CONTRIBUICOES	157.626.281,53		
335092	DESPESAS DE EXERCICIOS ANTERIORES	2.349,60		
339000	APLICACOES DIRETAS		866.787.918,38	
339004	CONTRATACAO POR TEMPO DETERMINADO	3.768.658,50		
339014	DIARIAS - PESSOAL CIVIL	11.362.218,68		
339015	DIARIAS - PESSOAL MILITAR	2.755.447,50		
339018	AUXILIO FINANCEIRO A ESTUDANTES	7.940.586,96		
339020	AUXILIO FINANCEIRO A PESQUISADORES	1.269.053,12		
339030	MATERIAL DE CONSUMO	141.419.208,19		
339031	PREMIACOES CULT., ART., CIENT., DESP.E OUTROS	345.998,00		
339032	MATERIAL DE DISTRIBUICAO GRATUITA	97.263.183,20		
339033	PASSAGENS E DESPESAS COM LOCOMOCAO	6.112.812,64		
339035	SERVICOS DE CONSULTORIA	13.464.667,30		
339036	OUTROS SERVICOS DE TERCEIROS - PESSOA FISICA	74.913.266,01		
339037	LOCACAO DE MAO-DE-OBRA	46.256.260,92		
339039	OUTROS SERVICOS DE TERCEIROS-PESSOA JURIDICA	328.931.476,85		
339046	AUXILIO ALIMENTACAO	154.335,40		
339047	OBRIGACOES TRIBUTARIAS E CONTRIBUTIVAS	59.032.845,43		
339048	OUTROS AUXILIOS FINANCEIROS A PESSOA FISICA	2.778.717,13		
339049	AUXILIO TRANSPORTE	3.621,50		
339091	SENTENCAS JUDICIAIS	255.759,90		



CODIGO	DESCRICAO	ELEMENTO DE DESPESA	MODALIDADE DE APLICACAO	CATEGORIA ECONOMICA E GRUPO DE DESPESA
339092	DESPESAS DE EXERCICIOS ANTERIORES	18.852.382,08		
339093	INDENIZACOES E RESTITUICOES	7.081.781,26		
339139	OUTROS SERV.DE TERC.- PES. JUR. OP. INTRA-ORC	34.612.069,36		
339141	CONTRIBUICOES	8.003.810,53		
339147	OBRIG.TRIBUT.E CONTRIB-OP.INTRA-ORCAMENTARIAS	208.693,39		
339192	DESPESAS DE EXERCICIOS ANTERIORES	594,88		
339193	INDENIZACOES E RESTITUICOES	469,65		
400000	DESPESAS DE CAPITAL			1.268.987.256,19
440000	INVESTIMENTOS			847.140.035,20
442000	TRANSFERENCIAS A UNIAO		5.478.106,00	
442093	INDENIZACOES E RESTITUICOES	5.478.106,00		
444000	TRANSFERENCIAS A MUNICIPIOS		20.223.333,25	
444042	AUXILIOS	20.223.333,25		
445000	TRANSF. A INSTITUIC.PRIVADAS S/FINS LUCRATIVO		128.827.038,19	
445041	CONTRIBUICOES	123.520.688,19		
445042	AUXILIOS	5.306.350,00		
449000	APLICACOES DIRETAS		692.611.557,76	
449039	OUTROS SERVICOS DE TERCEIROS -PESSOA JURIDICA	750,00		
449051	OBRAS E INSTALACOES	542.172.183,56		
449052	EQUIPAMENTOS E MATERIAL PERMANENTE	107.089.362,94		
449061	AQUISICAO DE IMOVEIS	42.290.923,40		
449092	DESPESAS DE EXERCICIOS ANTERIORES	1.057.157,86		
449093	INDENIZACOES E RESTITUICOES	1.180,00		
450000	INVERSOES FINANCEIRAS			21.019.845,08
459000	APLICACOES DIRETAS		21.019.845,08	
459061	AQUISICAO DE IMOVEIS	4.919.845,08		
459065	CONSTIT. OU AUMENTO DE CAPITAL DE EMPRESAS	16.100.000,00		
460000	AMORTIZACAO DA DIVIDA			400.827.375,91



CODIGO	DESCRICAO	ELEMENTO DE DESPESA	MODALIDADE DE APLICAÇÃO	CATEGORIA ECONÔMICA E GRUPO DE DESPESA
469000	APLICACOES DIRETAS		400.827.375,91	
469071	PRINCIPAL DA DIVIDA CONTRATUAL RESGATADO	399.103.267,16		
469073	CORRECAO MONETAR OU CAMBIAL DA DIVIDA CONT RE	1.724.108,75		
469171	PRINCIPAL DA DIVIDA CONTRATUAL RESGATADO-RPPS	0,00		
TOTAL:				5.677.216.844,51



**ORGAO** 01000 ASSEMBLEIA LEGISLATIVA EST.E ORGAOS AUX.  
**UO** 01001 ASSEMBLEIA LEGISLATIVA ESTADUAL

CODIGO	DESCRICAO	ELEMENTO	CATEGORIA ECONOMICA
300000	DESPESAS CORRENTES		125.995.796,62
310000	PESSOAL E ENCARGOS SOCIAIS		112.639.760,54
319000	APLICACOES DIRETAS	112.639.760,54	
319001	APOSENTADORIAS E REFORMAS	12.750.003,37	
319011	VENCIMENTOS E VANTAGENS FIXAS - PESSOAL CIVIL	67.450.664,85	
319013	OBRIGACOES PATRONAIS	2.844.993,57	
319016	OUTRAS DESPESAS VARIAVEIS - PESSOAL CIVIL	819.599,13	
319091	SENTENCAS JUDICIARIAS	20.761.972,01	
319092	DESPESAS DE EXERCICIOS ANTERIORES	8.012.527,61	
330000	OUTRAS DESPESAS CORRENTES		13.356.036,08
339000	APLICACOES DIRETAS	13.356.036,08	
339030	MATERIAL DE CONSUMO	3.803.682,94	
339033	PASSAGENS E DESPESAS COM LOCOMOCAO	10.126,89	
339036	OUTROS SERVICOS DE TERCEIROS - PESSOA FISICA	3.728.314,07	
339039	OUTROS SERVICOS DE TERCEIROS-PESSOA JURIDICA	5.553.912,18	
339093	INDENIZACOES E RESTITUICOES	260.000,00	
TOTAL UO: 01001			125.995.796,62



**ORGAO** 01000 ASSEMBLEIA LEGISLATIVA EST.E ORGAOS AUX.  
**UO** 01002 TRIBUNAL DE CONTAS - TC

CODIGO	DESCRICAO	ELEMENTO	CATEGORIA ECONOMICA
300000	DESPESAS CORRENTES		57.239.360,28
310000	PESSOAL E ENCARGOS SOCIAIS		55.085.204,47
319000	APLICACOES DIRETAS	55.085.204,47	
319001	APOSENTADORIAS E REFORMAS	15.426.641,40	
319011	VENCIMENTOS E VANTAGENS FIXAS - PESSOAL CIVIL	38.747.740,92	
319012	VENCIMENTOS E VANTAGENS FIXAS - PES. MILITAR	612.342,82	
319013	OBRIGACOES PATRONAIS	298.479,33	
330000	OUTRAS DESPESAS CORRENTES		2.154.155,81
339000	APLICACOES DIRETAS	2.154.155,81	
339014	DIARIAS - PESSOAL CIVIL	232.564,30	
339030	MATERIAL DE CONSUMO	401.616,92	
339033	PASSAGENS E DESPESAS COM LOCOMOCAO	88.681,16	
339035	SERVICOS DE CONSULTORIA	163.630,98	
339036	OUTROS SERVICOS DE TERCEIROS - PESSOA FISICA	96.363,28	
339039	OUTROS SERVICOS DE TERCEIROS-PESSOA JURIDICA	1.170.744,61	
339047	OBRIGACOES TRIBUTARIAS E CONTRIBUTIVAS	554,56	
400000	DESPESAS DE CAPITAL		129.443,57
440000	INVESTIMENTOS		129.443,57
449000	APLICACOES DIRETAS	129.443,57	
449052	EQUIPAMENTOS E MATERIAL PERMANENTE	129.443,57	

TOTAL UO: 01002

57.368.803,85



**ORGAO** 01000 ASSEMBLEIA LEGISLATIVA EST.E ORGAOS AUX.  
**UO** 01500 FUNDO ESPECIAL DE DESENVOLVIMENTO DAS ACOES

CODIGO	DESCRICAO	ELEMENTO	CATEGORIA ECONOMICA
400000	DESPESAS DE CAPITAL		179.344,00
440000	INVESTIMENTOS		179.344,00
449000	APLICACOES DIRETAS	179.344,00	
449052	EQUIPAMENTOS E MATERIAL PERMANENTE	179.344,00	
TOTAL UO: 01500			179.344,00
TOTAL ORGAO: 01000			183.543.944,47

**ORGAO** 02000 TRIBUNAL DE JUSTICA E ORGAOS AUXILIARES  
**UO** 02003 TRIBUNAL DE JUSTCA - TJ

CODIGO	DESCRICAO	ELEMENTO	CATEGORIA ECONOMICA
300000	DESPESAS CORRENTES		223.100.097,94
310000	PESSOAL E ENCARGOS SOCIAIS		198.452.143,39
319000	APLICACOES DIRETAS	198.452.143,39	
319001	APOSENTADORIAS E REFORMAS	31.803.872,91	
319011	VENCIMENTOS E VANTAGENS FIXAS - PESSOAL CIVIL	122.768.723,57	
319012	VENCIMENTOS E VANTAGENS FIXAS - PES. MILITAR	352.672,23	
319013	OBRIGACOES PATRONAIS	20.982.023,72	



GOVERNO DO ESTADO DE ALAGOAS  
SECRETARIA DE ESTADO DA FAZENDA  
SUPERINTENDENCIA DO TESOUREO ESTADUAL

DESPESAS SEGUNDO CATEGORIA ECONOMICA  
CONSOLIDACAO GERAL  
ANEXO 02b DA LEI 4.320/64

Balanco Geral do Estado de Alagoas - 2010  
EMITIDO EM: 28/03/2011 - 06:19  
PAGINA: 4 / 85  
EXERCICIO: 2010

319016	OUTRAS DESPESAS VARIAVEIS - PESSOAL CIVIL	199.889,00	
319092	DESPESAS DE EXERCICIOS ANTERIORES	22.344.961,96	
330000	OUTRAS DESPESAS CORRENTES		24.647.954,55
339000	APLICACOES DIRETAS	24.636.228,34	
339014	DIARIAS - PESSOAL CIVIL	686.995,54	
339015	DIARIAS - PESSOAL MILITAR	4.305,00	
339030	MATERIAL DE CONSUMO	2.326.116,95	
339031	PREMIACOES CULT., ART., CIENT., DESP.E OUTROS	17.000,00	
339033	PASSAGENS E DESPESAS COM LOCOMOCAO	344.007,36	
339035	SERVICOS DE CONSULTORIA	4.332.056,08	
339036	OUTROS SERVICOS DE TERCEIROS - PESSOA FISICA	555.449,60	
339037	LOCACAO DE MAO-DE-OBRA	3.725.199,95	
339039	OUTROS SERVICOS DE TERCEIROS-PESSOA JURIDICA	11.174.552,52	
339047	OBRIGACOES TRIBUTARIAS E CONTRIBUTIVAS	36.053,05	
339092	DESPESAS DE EXERCICIOS ANTERIORES	19.200,00	
339093	INDENIZACOES E RESTITUICOES	1.415.292,29	
339100	APLICACOES DIRETAS - OPER.INTRA-ORCAMENTARIAS	11.726,21	
339147	OBRIG.TRIBUT.E CONTRIB-OP.INTRA-ORCAMENTARIAS	11.726,21	
400000	DESPESAS DE CAPITAL		235.425,69
440000	INVESTIMENTOS		235.425,69
449000	APLICACOES DIRETAS	235.425,69	
449052	EQUIPAMENTOS E MATERIAL PERMANENTE	235.425,69	

---

TOTAL UO: 02003

223.335.523,63



**ORGAO** 02000 TRIBUNAL DE JUSTICA E ORGAOS AUXILIARES  
**UO** 02501 FUNDO ESPECIAL DE MODERNIZACAO DO PODER JUDIC

CODIGO	DESCRICAO	ELEMENTO	CATEGORIA ECONOMICA
300000	DESPESAS CORRENTES		6.582.683,57
330000	OUTRAS DESPESAS CORRENTES		6.582.683,57
335000	TRANSFERENCIAS A INSTITUICOES PRIVADAS	8.925,01	
335041	CONTRIBUICOES	8.925,01	
339000	APLICACOES DIRETAS	6.388.701,40	
339030	MATERIAL DE CONSUMO	318.758,66	
339039	OUTROS SERVICOS DE TERCEIROS-PESSOA JURIDICA	6.069.942,74	
339100	APLICACOES DIRETAS - OPER.INTRA-ORCAMENTARIAS	185.057,16	
339141	CONTRIBUICOES	185.057,16	
400000	DESPESAS DE CAPITAL		19.813.134,58
440000	INVESTIMENTOS		19.813.134,58
449000	APLICACOES DIRETAS	19.813.134,58	
449051	OBRAS E INSTALACOES	9.282.243,45	
449052	EQUIPAMENTOS E MATERIAL PERMANENTE	7.530.891,13	
449061	AQUISICAO DE IMOVEIS	3.000.000,00	
TOTAL UO: 02501			26.395.818,15





**ORGAO** 02000 TRIBUNAL DE JUSTICA E ORGAOS AUXILIARES  
**UO** 02561 FUNDO ESPECIAL DA ESCOLA SUPERIOR DA MAGISTRA

CODIGO	DESCRICAO	ELEMENTO	CATEGORIA ECONOMICA
300000	DESPESAS CORRENTES		263.232,65
330000	OUTRAS DESPESAS CORRENTES		263.232,65
339000	APLICACOES DIRETAS	263.232,65	
339030	MATERIAL DE CONSUMO	7.714,00	
339032	MATERIAL DE DISTRIBUICAO GRATUITA	7.900,00	
339036	OUTROS SERVICOS DE TERCEIROS - PESSOA FISICA	118.174,60	
339039	OUTROS SERVICOS DE TERCEIROS-PESSOA JURIDICA	128.974,80	
339047	OBRIGACOES TRIBUTARIAS E CONTRIBUTIVAS	469,25	
400000	DESPESAS DE CAPITAL		11.383,81
440000	INVESTIMENTOS		11.383,81
449000	APLICACOES DIRETAS	11.383,81	
449052	EQUIPAMENTOS E MATERIAL PERMANENTE	11.383,81	
TOTAL UO: 02561			274.616,46
TOTAL ORGAO: 02000			250.005.958,24



**ORGAO** 03000 MINISTERIO PUBLICO - MP  
**UO** 03004 MINISTERIO PUBLICO

CODIGO	DESCRICAO	ELEMENTO	CATEGORIA ECONOMICA
300000	DESPESAS CORRENTES		80.531.966,61
310000	PESSOAL E ENCARGOS SOCIAIS		77.405.448,92
319000	APLICACOES DIRETAS	76.524.970,98	
319001	APOSENTADORIAS E REFORMAS	20.620.651,97	
319008	OUTROS BENEFICIOS ASSISTENCIAIS	48.428,99	
319011	VENCIMENTOS E VANTAGENS FIXAS - PESSOAL CIVIL	51.523.324,13	
319013	OBRIGACOES PATRONAIS	396.594,11	
319017	OUTRAS DESPESAS VARIAVEIS - PESSOAL MILITAR	89.137,91	
319092	DESPESAS DE EXERCICIOS ANTERIORES	3.846.833,87	
319100	APLICACOES DIRETAS - OPER.INTRA-ORCAMENTARIAS	880.477,94	
319113	OBRIGACOES PATRONAIS - OP.INTRA-ORCAMENTARIAS	880.477,94	
330000	OUTRAS DESPESAS CORRENTES		3.126.517,69
339000	APLICACOES DIRETAS	3.117.712,73	
339014	DIARIAS - PESSOAL CIVIL	380.144,44	
339015	DIARIAS - PESSOAL MILITAR	10.835,00	
339030	MATERIAL DE CONSUMO	399.393,00	
339032	MATERIAL DE DISTRIBUICAO GRATUITA	990,00	
339033	PASSAGENS E DESPESAS COM LOCOMOCAO	70.594,10	
339036	OUTROS SERVICOS DE TERCEIROS - PESSOA FISICA	433.501,20	
339037	LOCACAO DE MAO-DE-OBRA	291.804,59	
339039	OUTROS SERVICOS DE TERCEIROS-PESSOA JURIDICA	1.511.335,99	
339047	OBRIGACOES TRIBUTARIAS E CONTRIBUTIVAS	15.706,38	
339092	DESPESAS DE EXERCICIOS ANTERIORES	3.408,03	



339100	APLICACOES DIRETAS - OPER.INTRA-ORCAMENTARIAS	8.804,96	
339147	OBRIG.TRIBUT.E CONTRIB-OP.INTRA-ORCAMENTARIAS	8.804,96	
400000	DESPESAS DE CAPITAL		558.538,94
440000	INVESTIMENTOS		558.538,94
449000	APLICACOES DIRETAS	558.538,94	
449051	OBRAS E INSTALACOES	23.723,16	
449052	EQUIPAMENTOS E MATERIAL PERMANENTE	534.815,78	

---

TOTAL UO: 03004 81.090.505,55

---

**ORGAO** 03000 MINISTERIO PUBLICO - MP  
**UO** 03554 FUNDO ESPECIAL DO MINISTERIO PUBLICO DO ESTAD

CODIGO	DESCRICAO	ELEMENTO	CATEGORIA ECONOMICA
300000	DESPESAS CORRENTES		5.250,00
330000	OUTRAS DESPESAS CORRENTES		5.250,00
339000	APLICACOES DIRETAS	5.250,00	
339039	OUTROS SERVICOS DE TERCEIROS-PESSOA JURIDICA	5.250,00	
400000	DESPESAS DE CAPITAL		53.728,66
440000	INVESTIMENTOS		53.728,66
449000	APLICACOES DIRETAS	53.728,66	
449051	OBRAS E INSTALACOES	53.728,66	

---

TOTAL UO: 03554 58.978,66

---

TOTAL ORGAO: 03000 81.149.484,21



**ORGAO** 04000 MINISTERIO PUBLICO ESPECIAL - MPE  
**UO** 04005 MINISTERIO PUBLICO ESPECIAL / PROCURADORIA JU

CODIGO	DESCRICAO	ELEMENTO	CATEGORIA ECONOMICA
300000	DESPESAS CORRENTES		843.938,26
310000	PESSOAL E ENCARGOS SOCIAIS		843.938,26
319000	APLICACOES DIRETAS	749.278,79	
319001	APOSENTADORIAS E REFORMAS	406.731,24	
319011	VENCIMENTOS E VANTAGENS FIXAS - PESSOAL CIVIL	304.128,09	
319013	OBRIGACOES PATRONAIS	38.419,46	
319100	APLICACOES DIRETAS - OPER.INTRA-ORCAMENTARIAS	94.659,47	
319113	OBRIGACOES PATRONAIS - OP.INTRA-ORCAMENTARIAS	94.659,47	
TOTAL UO: 04005			843.938,26
TOTAL ORGAO: 04000			843.938,26

**ORGAO** 11000 GOVERNADORIA  
**UO** 11006 GABINETE CIVIL

CODIGO	DESCRICAO	ELEMENTO	CATEGORIA ECONOMICA
300000	DESPESAS CORRENTES		9.114.760,61
310000	PESSOAL E ENCARGOS SOCIAIS		5.301.409,00
319000	APLICACOES DIRETAS	5.216.189,41	



GOVERNO DO ESTADO DE ALAGOAS  
SECRETARIA DE ESTADO DA FAZENDA  
SUPERINTENDENCIA DO TESOUREO ESTADUAL

DESPESAS SEGUNDO CATEGORIA ECONOMICA  
CONSOLIDACAO GERAL  
ANEXO 02b DA LEI 4.320/64

Balanco Geral do Estado de Alagoas - 2010  
EMITIDO EM: 28/03/2011 - 06:19  
PAGINA: 10 / 85  
EXERCICIO: 2010

319009	SALARIO-FAMILIA	368,00	
319011	VENCIMENTOS E VANTAGENS FIXAS - PESSOAL CIVIL	4.321.045,02	
319013	OBRIGACOES PATRONAIS	248.942,74	
319016	OUTRAS DESPESAS VARIAVEIS - PESSOAL CIVIL	32.034,74	
319092	DESPESAS DE EXERCICIOS ANTERIORES	278.160,08	
319096	RESSARCIMENTO DE DESPESA PESSOAL REQUISITADO	335.638,83	
319100	APLICACOES DIRETAS - OPER.INTRA-ORCAMENTARIAS	85.219,59	
319113	OBRIGACOES PATRONAIS - OP.INTRA-ORCAMENTARIAS	85.219,59	
330000	OUTRAS DESPESAS CORRENTES		3.813.351,61
335000	TRANSFERENCIAS A INSTITUICOES PRIVADAS	106.800,00	
335041	CONTRIBUICOES	106.800,00	
339000	APLICACOES DIRETAS	3.706.551,61	
339014	DIARIAS - PESSOAL CIVIL	64.170,00	
339030	MATERIAL DE CONSUMO	479.275,32	
339032	MATERIAL DE DISTRIBUICAO GRATUITA	7.842,00	
339033	PASSAGENS E DESPESAS COM LOCOMOCAO	76.608,14	
339036	OUTROS SERVICOS DE TERCEIROS - PESSOA FISICA	10.920,00	
339039	OUTROS SERVICOS DE TERCEIROS-PESSOA JURIDICA	3.027.609,92	
339047	OBRIGACOES TRIBUTARIAS E CONTRIBUTIVAS	2.184,00	
339092	DESPESAS DE EXERCICIOS ANTERIORES	37.792,23	
339093	INDENIZACOES E RESTITUICOES	150,00	
400000	DESPESAS DE CAPITAL		61.268,14
440000	INVESTIMENTOS		61.268,14
449000	APLICACOES DIRETAS	61.268,14	
449052	EQUIPAMENTOS E MATERIAL PERMANENTE	61.268,14	

---

TOTAL UO: 11006

9.176.028,75



**ORGAO** 11000 GOVERNADORIA  
**UO** 11007 GABINETE MILITAR

CODIGO	DESCRICAO	ELEMENTO	CATEGORIA ECONOMICA
300000	DESPESAS CORRENTES		17.974.248,37
310000	PESSOAL E ENCARGOS SOCIAIS		13.409.981,46
319000	APLICACOES DIRETAS	12.747.516,55	
319011	VENCIMENTOS E VANTAGENS FIXAS - PESSOAL CIVIL	87.999,78	
319012	VENCIMENTOS E VANTAGENS FIXAS - PES. MILITAR	10.925.002,34	
319013	OBRIGACOES PATRONAIS	1.661.579,43	
319017	OUTRAS DESPESAS VARIAVEIS - PESSOAL MILITAR	66.810,08	
319092	DESPESAS DE EXERCICIOS ANTERIORES	6.124,92	
319100	APLICACOES DIRETAS - OPER.INTRA-ORCAMENTARIAS	662.464,91	
319113	OBRIGACOES PATRONAIS - OP.INTRA-ORCAMENTARIAS	662.464,91	
330000	OUTRAS DESPESAS CORRENTES		4.564.266,91
339000	APLICACOES DIRETAS	4.563.312,12	
339014	DIARIAS - PESSOAL CIVIL	1.050,00	
339015	DIARIAS - PESSOAL MILITAR	140.625,00	
339030	MATERIAL DE CONSUMO	297.507,80	
339033	PASSAGENS E DESPESAS COM LOCOMOCAO	4.129,22	
339036	OUTROS SERVICOS DE TERCEIROS - PESSOA FISICA	1.350,00	
339039	OUTROS SERVICOS DE TERCEIROS-PESSOA JURIDICA	3.558.948,94	
339047	OBRIGACOES TRIBUTARIAS E CONTRIBUTIVAS	644,75	
339092	DESPESAS DE EXERCICIOS ANTERIORES	96.920,80	
339093	INDENIZACOES E RESTITUICOES	462.135,61	
339100	APLICACOES DIRETAS - OPER.INTRA-ORCAMENTARIAS	954,79	
339147	OBRIG.TRIBUT.E CONTRIB-OP.INTRA-ORCAMENTARIAS	954,79	



GOVERNO DO ESTADO DE ALAGOAS  
SECRETARIA DE ESTADO DA FAZENDA  
SUPERINTENDENCIA DO TESOUREO ESTADUAL

DESPESAS SEGUNDO CATEGORIA ECONOMICA  
CONSOLIDACAO GERAL  
ANEXO 02b DA LEI 4.320/64

Balanco Geral do Estado de Alagoas - 2010

EMITIDO EM: 28/03/2011 - 06:19

PAGINA: 12 / 85

EXERCICIO: 2010

400000	DESPESAS DE CAPITAL		16.385,90
440000	INVESTIMENTOS		16.385,90
449000	APLICACOES DIRETAS	16.385,90	
449052	EQUIPAMENTOS E MATERIAL PERMANENTE	16.385,90	

TOTAL UO: 11007

17.990.634,27

**ORGAO** 11000 GOVERNADORIA  
**UO** 11008 CONTROLADORIA GERAL DO ESTADO

CODIGO	DESCRICAO	ELEMENTO	CATEGORIA ECONOMICA
300000	DESPESAS CORRENTES		1.788.346,45
310000	PESSOAL E ENCARGOS SOCIAIS		1.580.546,16
319000	APLICACOES DIRETAS	1.571.791,33	
319011	VENCIMENTOS E VANTAGENS FIXAS - PESSOAL CIVIL	1.546.390,99	
319013	OBRIGACOES PATRONAIS	25.400,34	
319100	APLICACOES DIRETAS - OPER.INTRA-ORCAMENTARIAS	8.754,83	
319113	OBRIGACOES PATRONAIS - OP.INTRA-ORCAMENTARIAS	8.754,83	
330000	OUTRAS DESPESAS CORRENTES		207.800,29
335000	TRANSFERENCIAS A INSTITUICOES PRIVADAS	5.000,00	
335041	CONTRIBUICOES	5.000,00	
339000	APLICACOES DIRETAS	202.800,29	
339014	DIARIAS - PESSOAL CIVIL	21.715,00	
339030	MATERIAL DE CONSUMO	22.555,99	
339033	PASSAGENS E DESPESAS COM LOCOMOCAO	14.430,22	
339036	OUTROS SERVICOS DE TERCEIROS - PESSOA FISICA	1.600,00	
339037	LOCACAO DE MAO-DE-OBRA	50.751,72	
339039	OUTROS SERVICOS DE TERCEIROS-PESSOA JURIDICA	90.268,67	



GOVERNO DO ESTADO DE ALAGOAS  
SECRETARIA DE ESTADO DA FAZENDA  
SUPERINTENDENCIA DO TESOIRO ESTADUAL

DESPESAS SEGUNDO CATEGORIA ECONOMICA  
CONSOLIDACAO GERAL  
ANEXO 02b DA LEI 4.320/64

Balanco Geral do Estado de Alagoas - 2010  
EMITIDO EM: 28/03/2011 - 06:19  
PAGINA: 13 / 85  
EXERCICIO: 2010

339047	OBRIGACOES TRIBUTARIAS E CONTRIBUTIVAS	216,00	
339093	INDENIZACOES E RESTITUICOES	1.262,69	
400000	DESPESAS DE CAPITAL		14.043,00
440000	INVESTIMENTOS		14.043,00
449000	APLICACOES DIRETAS	14.043,00	
449052	EQUIPAMENTOS E MATERIAL PERMANENTE	14.043,00	
TOTAL UO: 11008			1.802.389,45

<b>ORGAO</b>	11000	GOVERNADORIA
<b>UO</b>	11009	PROCURADORIA GERAL DO ESTADO

CODIGO	DESCRICAO	ELEMENTO	CATEGORIA ECONOMICA
300000	DESPESAS CORRENTES		29.240.592,01
310000	PESSOAL E ENCARGOS SOCIAIS		28.431.884,16
319000	APLICACOES DIRETAS	27.093.145,48	
319009	SALARIO-FAMILIA	161,00	
319011	VENCIMENTOS E VANTAGENS FIXAS - PESSOAL CIVIL	22.173.577,52	
319013	OBRIGACOES PATRONAIS	3.387.055,70	
319016	OUTRAS DESPESAS VARIAVEIS - PESSOAL CIVIL	1.411.457,09	
319092	DESPESAS DE EXERCICIOS ANTERIORES	120.894,17	
319100	APLICACOES DIRETAS - OPER.INTRA-ORCAMENTARIAS	1.338.738,68	
319113	OBRIGACOES PATRONAIS - OP.INTRA-ORCAMENTARIAS	1.338.738,68	
330000	OUTRAS DESPESAS CORRENTES		808.707,85
339000	APLICACOES DIRETAS	808.707,85	
339014	DIARIAS - PESSOAL CIVIL	41.810,00	
339015	DIARIAS - PESSOAL MILITAR	31.890,00	
339030	MATERIAL DE CONSUMO	76.064,77	





GOVERNO DO ESTADO DE ALAGOAS  
SECRETARIA DE ESTADO DA FAZENDA  
SUPERINTENDENCIA DO TESOIRO ESTADUAL

DESPESAS SEGUNDO CATEGORIA ECONOMICA  
CONSOLIDACAO GERAL  
ANEXO 02b DA LEI 4.320/64

Balço Geral do Estado de Alagoas - 2010  
EMITIDO EM: 28/03/2011 - 06:19  
PAGINA: 14 / 85  
EXERCICIO: 2010

339033	PASSAGENS E DESPESAS COM LOCOMOCAO	24.935,76	
339036	OUTROS SERVICOS DE TERCEIROS - PESSOA FISICA	51.057,61	
339037	LOCACAO DE MAO-DE-OBRA	299.023,68	
339039	OUTROS SERVICOS DE TERCEIROS-PESSOA JURIDICA	283.677,03	
339093	INDENIZACOES E RESTITUICOES	249,00	
400000	DESPESAS DE CAPITAL		1.750,00
440000	INVESTIMENTOS		1.750,00
449000	APLICACOES DIRETAS	1.750,00	
449052	EQUIPAMENTOS E MATERIAL PERMANENTE	1.750,00	

---

TOTAL UO: 11009 29.242.342,01

---

**ORGAO** 11000 GOVERNADORIA  
**UO** 11011 DEFENSORIA PUBLICA GERAL DO ESTADO DE ALAGOAS

CODIGO	DESCRICAO	ELEMENTO	CATEGORIA ECONOMICA
300000	DESPESAS CORRENTES		10.984.421,45
310000	PESSOAL E ENCARGOS SOCIAIS		9.775.493,84
319000	APLICACOES DIRETAS	9.306.161,91	
319009	SALARIO-FAMILIA	828,00	
319011	VENCIMENTOS E VANTAGENS FIXAS - PESSOAL CIVIL	8.033.595,71	
319013	OBRIGACOES PATRONAIS	1.201.531,96	
319016	OUTRAS DESPESAS VARIAVEIS - PESSOAL CIVIL	53.961,45	
319092	DESPESAS DE EXERCICIOS ANTERIORES	16.244,79	
319100	APLICACOES DIRETAS - OPER.INTRA-ORCAMENTARIAS	469.331,93	
319113	OBRIGACOES PATRONAIS - OP.INTRA-ORCAMENTARIAS	469.331,93	
330000	OUTRAS DESPESAS CORRENTES		1.208.927,61
339000	APLICACOES DIRETAS	1.208.927,61	



GOVERNO DO ESTADO DE ALAGOAS  
SECRETARIA DE ESTADO DA FAZENDA  
SUPERINTENDENCIA DO TESOUREO ESTADUAL

DESPESAS SEGUNDO CATEGORIA ECONOMICA  
CONSOLIDACAO GERAL  
ANEXO 02b DA LEI 4.320/64

Balanco Geral do Estado de Alagoas - 2010  
EMITIDO EM: 28/03/2011 - 06:19  
PAGINA: 15 / 85  
EXERCICIO: 2010

339014	DIARIAS - PESSOAL CIVIL	30.710,00	
339030	MATERIAL DE CONSUMO	54.178,62	
339033	PASSAGENS E DESPESAS COM LOCOMOCAO	29.594,57	
339036	OUTROS SERVICOS DE TERCEIROS - PESSOA FISICA	719.827,66	
339037	LOCACAO DE MAO-DE-OBRA	74.709,48	
339039	OUTROS SERVICOS DE TERCEIROS-PESSOA JURIDICA	180.999,66	
339047	OBRIGACOES TRIBUTARIAS E CONTRIBUTIVAS	62.406,03	
339092	DESPESAS DE EXERCICIOS ANTERIORES	55.081,59	
339093	INDENIZACOES E RESTITUICOES	1.420,00	
400000	DESPESAS DE CAPITAL		39.056,00
440000	INVESTIMENTOS		39.056,00
449000	APLICACOES DIRETAS	39.056,00	
449052	EQUIPAMENTOS E MATERIAL PERMANENTE	39.056,00	

---

TOTAL UO: 11011 11.023.477,45

**ORGAO** 11000 GOVERNADORIA  
**UO** 11013 GABINETE DO VICE-GOVERNADOR

CODIGO	DESCRICAO	ELEMENTO	CATEGORIA ECONOMICA
300000	DESPESAS CORRENTES		1.482.769,60
310000	PESSOAL E ENCARGOS SOCIAIS		886.928,20
319000	APLICACOES DIRETAS	883.268,91	
319011	VENCIMENTOS E VANTAGENS FIXAS - PESSOAL CIVIL	759.565,83	
319013	OBRIGACOES PATRONAIS	9.507,47	
319092	DESPESAS DE EXERCICIOS ANTERIORES	114.195,61	
319100	APLICACOES DIRETAS - OPER.INTRA-ORCAMENTARIAS	3.659,29	
319113	OBRIGACOES PATRONAIS - OP.INTRA-ORCAMENTARIAS	3.659,29	



GOVERNO DO ESTADO DE ALAGOAS  
SECRETARIA DE ESTADO DA FAZENDA  
SUPERINTENDENCIA DO TESOUREO ESTADUAL

DESPESAS SEGUNDO CATEGORIA ECONOMICA  
CONSOLIDACAO GERAL  
ANEXO 02b DA LEI 4.320/64

Balanco Geral do Estado de Alagoas - 2010  
EMITIDO EM: 28/03/2011 - 06:19  
PAGINA: 16 / 85  
EXERCICIO: 2010

330000	OUTRAS DESPESAS CORRENTES		595.841,40
339000	APLICACOES DIRETAS		8.345,00
339014	DIARIAS - PESSOAL CIVIL		40.711,96
339030	MATERIAL DE CONSUMO		17.594,18
339033	PASSAGENS E DESPESAS COM LOCOMOCAO		6.450,00
339036	OUTROS SERVICOS DE TERCEIROS - PESSOA FISICA		511.802,24
339039	OUTROS SERVICOS DE TERCEIROS-PESSOA JURIDICA		386,39
339047	OBRIGACOES TRIBUTARIAS E CONTRIBUTIVAS		10.551,63
339093	INDENIZACOES E RESTITUICOES		

TOTAL UO: 11013 1.482.769,60

**ORGAO** 11000 GOVERNADORIA  
**UO** 11039 OUVIDORIA GERAL DO ESTADO

CODIGO	DESCRICAO	ELEMENTO	CATEGORIA ECONOMICA
300000	DESPESAS CORRENTES		1.117.790,22
310000	PESSOAL E ENCARGOS SOCIAIS		429.990,06
319000	APLICACOES DIRETAS	422.739,51	
319011	VENCIMENTOS E VANTAGENS FIXAS - PESSOAL CIVIL	399.892,79	
319013	OBRIGACOES PATRONAIS	20.312,36	
319092	DESPESAS DE EXERCICIOS ANTERIORES	2.534,36	
319100	APLICACOES DIRETAS - OPER.INTRA-ORCAMENTARIAS	7.250,55	
319113	OBRIGACOES PATRONAIS - OP.INTRA-ORCAMENTARIAS	7.250,55	
330000	OUTRAS DESPESAS CORRENTES		687.800,16
339000	APLICACOES DIRETAS	687.800,16	
339014	DIARIAS - PESSOAL CIVIL	9.125,00	
339030	MATERIAL DE CONSUMO	31.251,47	



339033	PASSAGENS E DESPESAS COM LOCOMOCAO	712,44
339036	OUTROS SERVICOS DE TERCEIROS - PESSOA FISICA	1.500,00
339039	OUTROS SERVICOS DE TERCEIROS-PESSOA JURIDICA	645.211,25

---

TOTAL UO: 11039 1.117.790,22

---

TOTAL ORGAO: 11000 71.835.431,75

---

**ORGAO** 11502 FUNDO DE MODERNIZACAO DA DEFENSORIA PUBL  
**UO** 11502 FUNDO DE MODERNIZACAO DA DEFENSORIA PUBLICA G

CODIGO	DESCRICAO	ELEMENTO	CATEGORIA ECONOMICA
300000	DESPESAS CORRENTES		498,02
330000	OUTRAS DESPESAS CORRENTES		498,02
339000	APLICACOES DIRETAS	498,02	
339091	SENTENCAS JUDICIAIS	498,02	
400000	DESPESAS DE CAPITAL		5.995,62
440000	INVESTIMENTOS		5.995,62
449000	APLICACOES DIRETAS	5.995,62	
449052	EQUIPAMENTOS E MATERIAL PERMANENTE	5.995,62	

---

TOTAL UO: 11502 6.493,64

---

TOTAL ORGAO: 11502 6.493,64



**ORGAO** 11564 FMPGE  
**UO** 11564 FMPGE

CODIGO	DESCRICAO	ELEMENTO	CATEGORIA ECONOMICA
300000	DESPESAS CORRENTES		26.621,00
330000	OUTRAS DESPESAS CORRENTES		26.621,00
339000	APLICACOES DIRETAS	26.621,00	
339039	OUTROS SERVICOS DE TERCEIROS-PESSOA JURIDICA	26.621,00	
400000	DESPESAS DE CAPITAL		8.574,80
440000	INVESTIMENTOS		8.574,80
449000	APLICACOES DIRETAS	8.574,80	
449052	EQUIPAMENTOS E MATERIAL PERMANENTE	8.574,80	
TOTAL UO: 11564			35.195,80
TOTAL ORGAO: 11564			35.195,80

**ORGAO** 13000 SECRETARIA DE ESTADO DA GESTAO PUBLICA-S  
**UO** 13017 SECRETARIA DE ESTADO DA GESTAO PUBLICA

CODIGO	DESCRICAO	ELEMENTO	CATEGORIA ECONOMICA
300000	DESPESAS CORRENTES		27.641.315,31
310000	PESSOAL E ENCARGOS SOCIAIS		18.798.395,62
319000	APLICACOES DIRETAS	18.492.829,17	



GOVERNO DO ESTADO DE ALAGOAS  
SECRETARIA DE ESTADO DA FAZENDA  
SUPERINTENDENCIA DO TESOIRO ESTADUAL

DESPESAS SEGUNDO CATEGORIA ECONOMICA  
CONSOLIDACAO GERAL  
ANEXO 02b DA LEI 4.320/64

Balanco Geral do Estado de Alagoas - 2010  
EMITIDO EM: 28/03/2011 - 06:19  
PAGINA: 19 / 85  
EXERCICIO: 2010

319009	SALARIO-FAMILIA	1.131,00	
319011	VENCIMENTOS E VANTAGENS FIXAS - PESSOAL CIVIL	17.154.933,85	
319012	VENCIMENTOS E VANTAGENS FIXAS - PES. MILITAR	16.128,49	
319013	OBRIGACOES PATRONAIS	1.003.975,54	
319016	OUTRAS DESPESAS VARIAVEIS - PESSOAL CIVIL	31.944,51	
319092	DESPESAS DE EXERCICIOS ANTERIORES	79.622,10	
319096	RESSARCIMENTO DE DESPESA PESSOAL REQUISITADO	205.093,68	
319100	APLICACOES DIRETAS - OPER.INTRA-ORCAMENTARIAS	305.566,45	
319113	OBRIGACOES PATRONAIS - OP.INTRA-ORCAMENTARIAS	305.566,45	
330000	OUTRAS DESPESAS CORRENTES		8.842.919,69
339000	APLICACOES DIRETAS	8.841.811,17	
339014	DIARIAS - PESSOAL CIVIL	9.865,00	
339030	MATERIAL DE CONSUMO	82.533,24	
339033	PASSAGENS E DESPESAS COM LOCOMOCAO	777,24	
339035	SERVICOS DE CONSULTORIA	1.637.650,00	
339036	OUTROS SERVICOS DE TERCEIROS - PESSOA FISICA	6.046,99	
339037	LOCACAO DE MAO-DE-OBRA	490.531,85	
339039	OUTROS SERVICOS DE TERCEIROS-PESSOA JURIDICA	6.573.494,22	
339047	OBRIGACOES TRIBUTARIAS E CONTRIBUTIVAS	17.912,63	
339092	DESPESAS DE EXERCICIOS ANTERIORES	23.000,00	
339100	APLICACOES DIRETAS - OPER.INTRA-ORCAMENTARIAS	1.108,52	
339147	OBRIG.TRIBUT.E CONTRIB-OP.INTRA-ORCAMENTARIAS	1.108,52	
400000	DESPESAS DE CAPITAL		4.499.899,28
440000	INVESTIMENTOS		4.499.899,28
449000	APLICACOES DIRETAS	4.499.899,28	
449052	EQUIPAMENTOS E MATERIAL PERMANENTE	979.477,52	
449061	AQUISICAO DE IMOVEIS	3.520.421,76	

---

TOTAL UO: 13017 32.141.214,59

---

TOTAL ORGAO: 13000 32.141.214,59



**ORGAO** 13504 AGENCIA REGULADORA DOS SERVICOS PUBLICOS  
**UO** 13504 AGENCIA REGULADORA DOS SERVICOS PUBLICOS DO E

CODIGO	DESCRICAO	ELEMENTO	CATEGORIA ECONOMICA
300000	DESPESAS CORRENTES		3.467.277,10
310000	PESSOAL E ENCARGOS SOCIAIS		869.349,40
319000	APLICACOES DIRETAS	859.000,16	
319011	VENCIMENTOS E VANTAGENS FIXAS - PESSOAL CIVIL	755.787,72	
319012	VENCIMENTOS E VANTAGENS FIXAS - PES. MILITAR	68.444,68	
319013	OBRIGACOES PATRONAIS	34.767,76	
319100	APLICACOES DIRETAS - OPER.INTRA-ORCAMENTARIAS	10.349,24	
319113	OBRIGACOES PATRONAIS - OP.INTRA-ORCAMENTARIAS	10.349,24	
330000	OUTRAS DESPESAS CORRENTES		2.597.927,70
332000	TRANSFERENCIAS A UNIAO	91.919,60	
332093	INDENIZACOES E RESTITUICOES	91.919,60	
339000	APLICACOES DIRETAS	2.402.716,32	
339014	DIARIAS - PESSOAL CIVIL	217.175,00	
339030	MATERIAL DE CONSUMO	39.769,61	
339033	PASSAGENS E DESPESAS COM LOCOMOCAO	30.561,76	
339036	OUTROS SERVICOS DE TERCEIROS - PESSOA FISICA	137.546,59	
339037	LOCACAO DE MAO-DE-OBRA	135.404,30	
339039	OUTROS SERVICOS DE TERCEIROS-PESSOA JURIDICA	1.842.259,06	
339100	APLICACOES DIRETAS - OPER.INTRA-ORCAMENTARIAS	103.291,78	
339141	CONTRIBUICOES	103.291,78	
400000	DESPESAS DE CAPITAL		18.895,70
440000	INVESTIMENTOS		18.895,70
449000	APLICACOES DIRETAS	18.895,70	




---

TOTAL UO: 13504 3.486.172,80

---

TOTAL ORGAO: 13504 3.486.172,80

---

**ORGAO** 13510 COMPANHIA DE ADMINISTRACAO DE RECURSOS H  
**UO** 13510 COMPANHIA DE ADMINISTRACAO DE RECURSOS HUMANO

CODIGO	DESCRICAO	ELEMENTO	CATEGORIA ECONOMICA
300000	DESPESAS CORRENTES		46.006.842,45
310000	PESSOAL E ENCARGOS SOCIAIS		45.234.195,66
319000	APLICACOES DIRETAS	45.234.195,66	
319008	OUTROS BENEFICIOS ASSISTENCIAIS	131.805,00	
319009	SALARIO-FAMILIA	11.724,94	
319011	VENCIMENTOS E VANTAGENS FIXAS - PESSOAL CIVIL	43.136.042,41	
319013	OBRIGACOES PATRONAIS	247.777,74	
319016	OUTRAS DESPESAS VARIAVEIS - PESSOAL CIVIL	915.335,01	
319091	SENTENCAS JUDICIARIAS	81.952,48	
319092	DESPESAS DE EXERCICIOS ANTERIORES	556.017,47	
319094	INDENIZACOES E RESTITUICOES TRABALHISTAS	153.540,61	
330000	OUTRAS DESPESAS CORRENTES		772.646,79
339000	APLICACOES DIRETAS	772.646,79	
339014	DIARIAS - PESSOAL CIVIL	25.280,00	
339030	MATERIAL DE CONSUMO	47.778,32	
339036	OUTROS SERVICOS DE TERCEIROS - PESSOA FISICA	227.151,00	
339039	OUTROS SERVICOS DE TERCEIROS-PESSOA JURIDICA	353.333,28	
339047	OBRIGACOES TRIBUTARIAS E CONTRIBUTIVAS	2.144,44	





GOVERNO DO ESTADO DE ALAGOAS  
SECRETARIA DE ESTADO DA FAZENDA  
SUPERINTENDENCIA DO TESOUREO ESTADUAL

DESPESAS SEGUNDO CATEGORIA ECONOMICA  
CONSOLIDACAO GERAL  
ANEXO 02b DA LEI 4.320/64

Balanco Geral do Estado de Alagoas - 2010  
EMITIDO EM: 28/03/2011 - 06:19  
PAGINA: 22 / 85  
EXERCICIO: 2010

339092	DESPESAS DE EXERCICIOS ANTERIORES	114.793,76	
339093	INDENIZACOES E RESTITUICOES	2.165,99	
400000	DESPESAS DE CAPITAL		18.145,90
440000	INVESTIMENTOS		18.145,90
449000	APLICACOES DIRETAS	18.145,90	
449052	EQUIPAMENTOS E MATERIAL PERMANENTE	18.145,90	

---

TOTAL UO: 13510 46.024.988,35

---

TOTAL ORGAO: 13510 46.024.988,35

---

**ORGAO** 13511 FUNDO DE DESENVOLVIMENTO DE RECURSOS HUM  
**UO** 13511 FUNDO DE DESENVOLVIMENTO DE RECURSOS HUMANOS

CODIGO	DESCRICAO	ELEMENTO	CATEGORIA ECONOMICA
300000	DESPESAS CORRENTES		3.191.047,54
330000	OUTRAS DESPESAS CORRENTES		3.191.047,54
339000	APLICACOES DIRETAS	3.190.719,84	
339014	DIARIAS - PESSOAL CIVIL	164.520,00	
339030	MATERIAL DE CONSUMO	121.702,63	
339032	MATERIAL DE DISTRIBUICAO GRATUITA	17.576,00	
339033	PASSAGENS E DESPESAS COM LOCOMOCAO	107.083,64	
339036	OUTROS SERVICOS DE TERCEIROS - PESSOA FISICA	455.677,14	
339037	LOCACAO DE MAO-DE-OBRA	261.898,20	
339039	OUTROS SERVICOS DE TERCEIROS-PESSOA JURIDICA	1.813.846,82	
339047	OBRIGACOES TRIBUTARIAS E CONTRIBUTIVAS	90.868,80	
339092	DESPESAS DE EXERCICIOS ANTERIORES	157.546,61	
339100	APLICACOES DIRETAS - OPER.INTRA-ORCAMENTARIAS	327,70	



339147	OBRIG.TRIBUT.E CONTRIB-OP.INTRA-ORCAMENTARIAS	327,70	
400000	DESPESAS DE CAPITAL		116.902,39
440000	INVESTIMENTOS		116.902,39
449000	APLICACOES DIRETAS	116.902,39	
449052	EQUIPAMENTOS E MATERIAL PERMANENTE	116.902,39	

---

TOTAL UO: 13511 3.307.949,93

---

TOTAL ORGAO: 13511 3.307.949,93

**ORGAO** 13548 AGENCIA DE SERVICOS ADMINISTRATIVOS DO E  
**UO** 13548 AGENCIA DE SERVICOS ADMINISTRATIVOS DO ESTADO

CODIGO	DESCRICAO	ELEMENTO	CATEGORIA ECONOMICA
300000	DESPESAS CORRENTES		19.271.651,15
310000	PESSOAL E ENCARGOS SOCIAIS		1.820.496,87
319000	APLICACOES DIRETAS	1.775.063,22	
319011	VENCIMENTOS E VANTAGENS FIXAS - PESSOAL CIVIL	1.641.266,29	
319012	VENCIMENTOS E VANTAGENS FIXAS - PES. MILITAR	19.863,12	
319013	OBRIGACOES PATRONAIS	110.708,83	
319092	DESPESAS DE EXERCICIOS ANTERIORES	3.224,98	
319100	APLICACOES DIRETAS - OPER.INTRA-ORCAMENTARIAS	45.433,65	
319113	OBRIGACOES PATRONAIS - OP.INTRA-ORCAMENTARIAS	45.433,65	
330000	OUTRAS DESPESAS CORRENTES		17.451.154,28
339000	APLICACOES DIRETAS	17.451.154,28	
339014	DIARIAS - PESSOAL CIVIL	15.865,00	
339030	MATERIAL DE CONSUMO	16.463.335,58	
339033	PASSAGENS E DESPESAS COM LOCOMOCAO	2.682,24	



339036	OUTROS SERVICOS DE TERCEIROS - PESSOA FISICA	249.819,84	
339037	LOCACAO DE MAO-DE-OBRA	41.613,12	
339039	OUTROS SERVICOS DE TERCEIROS-PESSOA JURIDICA	675.038,50	
339047	OBRIGACOES TRIBUTARIAS E CONTRIBUTIVAS	100,00	
339093	INDENIZACOES E RESTITUICOES	2.700,00	
400000	DESPESAS DE CAPITAL		7.984,00
440000	INVESTIMENTOS		7.984,00
449000	APLICACOES DIRETAS	7.984,00	
449052	EQUIPAMENTOS E MATERIAL PERMANENTE	7.984,00	
<b>TOTAL UO: 13548</b>			<b>19.279.635,15</b>
<b>TOTAL ORGAO: 13548</b>			<b>19.279.635,15</b>

**ORGAO** 13551 INSTITUTO DE ASSISTENCIA A SAUDE DOS SER  
**UO** 13551 INSTITUTO DE ASSISTENCIA A SAUDE DOS SERVIDOR

CODIGO	DESCRICAO	ELEMENTO	CATEGORIA ECONOMICA
300000	DESPESAS CORRENTES		22.003.983,69
310000	PESSOAL E ENCARGOS SOCIAIS		4.218.702,29
319000	APLICACOES DIRETAS	3.968.213,56	
319001	APOSENTADORIAS E REFORMAS	602.871,27	
319009	SALARIO-FAMILIA	1.633,25	
319011	VENCIMENTOS E VANTAGENS FIXAS - PESSOAL CIVIL	2.935.837,64	
319013	OBRIGACOES PATRONAIS	427.871,40	
319100	APLICACOES DIRETAS - OPER.INTRA-ORCAMENTARIAS	250.488,73	
319113	OBRIGACOES PATRONAIS - OP.INTRA-ORCAMENTARIAS	250.488,73	
330000	OUTRAS DESPESAS CORRENTES		17.785.281,40



GOVERNO DO ESTADO DE ALAGOAS  
SECRETARIA DE ESTADO DA FAZENDA  
SUPERINTENDENCIA DO TESOUREO ESTADUAL

DESPESAS SEGUNDO CATEGORIA ECONOMICA  
CONSOLIDACAO GERAL  
ANEXO 02b DA LEI 4.320/64

Balanco Geral do Estado de Alagoas - 2010  
EMITIDO EM: 28/03/2011 - 06:19  
PAGINA: 25 / 85  
EXERCICIO: 2010

339000	APLICACOES DIRETAS	17.785.202,63	
339014	DIARIAS - PESSOAL CIVIL	3.780,00	
339030	MATERIAL DE CONSUMO	1.134.459,57	
339033	PASSAGENS E DESPESAS COM LOCOMOCAO	3.680,46	
339035	SERVICOS DE CONSULTORIA	37.732,80	
339036	OUTROS SERVICOS DE TERCEIROS - PESSOA FISICA	2.493.429,17	
339037	LOCACAO DE MAO-DE-OBRA	756.782,67	
339039	OUTROS SERVICOS DE TERCEIROS-PESSOA JURIDICA	12.366.390,81	
339047	OBRIGACOES TRIBUTARIAS E CONTRIBUTIVAS	509.354,57	
339092	DESPESAS DE EXERCICIOS ANTERIORES	349.127,44	
339093	INDENIZACOES E RESTITUICOES	130.465,14	
339100	APLICACOES DIRETAS - OPER.INTRA-ORCAMENTARIAS	78,77	
339147	OBRIG.TRIBUT.E CONTRIB-OP.INTRA-ORCAMENTARIAS	78,77	
400000	DESPESAS DE CAPITAL		20.002,00
440000	INVESTIMENTOS		20.002,00
449000	APLICACOES DIRETAS	20.002,00	
449052	EQUIPAMENTOS E MATERIAL PERMANENTE	20.002,00	
<b>TOTAL UO: 13551</b>			<b>22.023.985,69</b>
<b>TOTAL ORGAO: 13551</b>			<b>22.023.985,69</b>

**ORGAO** 13552 FUNDO PREVIDENCIARIO DO ESTADO DE ALAGOA  
**UO** 13552 FUNDO PREVIDENCIARIO DO ESTADO DE ALAGOAS

CODIGO	DESCRICAO	ELEMENTO	CATEGORIA ECONOMICA
300000	DESPESAS CORRENTES		258.593.492,12
310000	PESSOAL E ENCARGOS SOCIAIS		129.226.822,14



GOVERNO DO ESTADO DE ALAGOAS  
SECRETARIA DE ESTADO DA FAZENDA  
SUPERINTENDENCIA DO TESOIRO ESTADUAL

DESPESAS SEGUNDO CATEGORIA ECONOMICA  
CONSOLIDACAO GERAL  
ANEXO 02b DA LEI 4.320/64

Balanço Geral do Estado de Alagoas - 2010  
EMITIDO EM: 28/03/2011 - 06:19  
PAGINA: 26 / 85  
EXERCICIO: 2010

315000	TRANSFERENCIAS A INSTITUICOES PRIVADAS	33.206.529,37	
315001	APOSENTADORIAS, RESERVA REMUNERADA E REFORMAS	33.206.529,37	
319000	APLICACOES DIRETAS	96.020.292,77	
319001	APOSENTADORIAS E REFORMAS	30.854.054,65	
319003	PENSOES	64.930.763,70	
319009	SALARIO-FAMILIA	6.877,00	
319092	DESPESAS DE EXERCICIOS ANTERIORES	228.597,42	
330000	OUTRAS DESPESAS CORRENTES		129.366.669,98
335000	TRANSFERENCIAS A INSTITUICOES PRIVADAS	128.984.764,83	
335041	CONTRIBUICOES	128.984.764,83	
339000	APLICACOES DIRETAS	381.905,15	
339014	DIARIAS - PESSOAL CIVIL	32.310,00	
339030	MATERIAL DE CONSUMO	5.021,13	
339033	PASSAGENS E DESPESAS COM LOCOMOCAO	36.704,18	
339035	SERVICOS DE CONSULTORIA	103.200,00	
339036	OUTROS SERVICOS DE TERCEIROS - PESSOA FISICA	10.217,74	
339037	LOCACAO DE MAO-DE-OBRA	56.589,53	
339039	OUTROS SERVICOS DE TERCEIROS-PESSOA JURIDICA	127.945,63	
339092	DESPESAS DE EXERCICIOS ANTERIORES	9.916,94	
400000	DESPESAS DE CAPITAL		7.665,00
440000	INVESTIMENTOS		7.665,00
449000	APLICACOES DIRETAS	7.665,00	
449052	EQUIPAMENTOS E MATERIAL PERMANENTE	7.665,00	

---

TOTAL UO: 13552 258.601.157,12

---

TOTAL ORGAO: 13552 258.601.157,12



**ORGAO** 14000 SECRET.DE AGRICULTURA E DO DESENVOLV.AGR  
**UO** 14030 SECRETARIA DE ESTADO DA AGRICULTURA E DO DESE

CODIGO	DESCRICAO	ELEMENTO	CATEGORIA ECONOMICA
300000	DESPESAS CORRENTES		66.354.330,27
310000	PESSOAL E ENCARGOS SOCIAIS		11.215.135,11
319000	APLICACOES DIRETAS	10.729.760,47	
319009	SALARIO-FAMILIA	5.543,00	
319011	VENCIMENTOS E VANTAGENS FIXAS - PESSOAL CIVIL	9.138.412,38	
319013	OBRIGACOES PATRONAIS	1.290.831,95	
319092	DESPESAS DE EXERCICIOS ANTERIORES	238.127,74	
319096	RESSARCIMENTO DE DESPESA PESSOAL REQUISITADO	56.845,40	
319100	APLICACOES DIRETAS - OPER.INTRA-ORCAMENTARIAS	485.374,64	
319113	OBRIGACOES PATRONAIS - OP.INTRA-ORCAMENTARIAS	485.374,64	
330000	OUTRAS DESPESAS CORRENTES		55.139.195,16
332000	TRANSFERENCIAS A UNIAO	1.274.167,41	
332041	CONTRIBUICOES	391.716,00	
332093	INDENIZACOES E RESTITUICOES	882.451,41	
335000	TRANSFERENCIAS A INSTITUICOES PRIVADAS	621.231,00	
335041	CONTRIBUICOES	621.231,00	
339000	APLICACOES DIRETAS	47.632.634,22	
339014	DIARIAS - PESSOAL CIVIL	460.570,00	
339030	MATERIAL DE CONSUMO	2.354.129,01	
339032	MATERIAL DE DISTRIBUICAO GRATUITA	40.439.313,52	
339033	PASSAGENS E DESPESAS COM LOCOMOCAO	67.170,04	
339035	SERVICOS DE CONSULTORIA	100.000,00	
339036	OUTROS SERVICOS DE TERCEIROS - PESSOA FISICA	156.831,02	



339037	LOCACAO DE MAO-DE-OBRA	93.815,08	
339039	OUTROS SERVICOS DE TERCEIROS-PESSOA JURIDICA	3.937.115,68	
339047	OBRIGACOES TRIBUTARIAS E CONTRIBUTIVAS	23.689,87	
339100	APLICACOES DIRETAS - OPER.INTRA-ORCAMENTARIAS	5.611.162,53	
339141	CONTRIBUICOES	5.589.120,00	
339147	OBRIG.TRIBUT.E CONTRIB-OP.INTRA-ORCAMENTARIAS	22.042,53	
400000	DESPESAS DE CAPITAL		7.951.996,12
440000	INVESTIMENTOS		7.951.996,12
442000	TRANSFERENCIAS A UNIAO	534.023,65	
442093	INDENIZACOES E RESTITUICOES	534.023,65	
449000	APLICACOES DIRETAS	7.417.972,47	
449052	EQUIPAMENTOS E MATERIAL PERMANENTE	7.417.972,47	

---

TOTAL UO: 14030 74.306.326,39

---

TOTAL ORGAO: 14000 74.306.326,39

---

**ORGAO** 14528 INSTIT.DE DESENVOLV.RURAL E ABASTECIMENT  
**UO** 14528 INSTITUTO DE DESENVOLVIMENTO RURAL E ABASTECI

CODIGO	DESCRICAO	ELEMENTO	CATEGORIA ECONOMICA
300000	DESPESAS CORRENTES		2.986.709,30
310000	PESSOAL E ENCARGOS SOCIAIS		353.062,01
319000	APLICACOES DIRETAS	352.327,17	
319011	VENCIMENTOS E VANTAGENS FIXAS - PESSOAL CIVIL	350.601,87	
319013	OBRIGACOES PATRONAIS	1.725,30	
319100	APLICACOES DIRETAS - OPER.INTRA-ORCAMENTARIAS	734,84	
319113	OBRIGACOES PATRONAIS - OP.INTRA-ORCAMENTARIAS	734,84	



GOVERNO DO ESTADO DE ALAGOAS  
SECRETARIA DE ESTADO DA FAZENDA  
SUPERINTENDENCIA DO TESOIRO ESTADUAL

DESPESAS SEGUNDO CATEGORIA ECONOMICA  
CONSOLIDACAO GERAL  
ANEXO 02b DA LEI 4.320/64

Balanco Geral do Estado de Alagoas - 2010  
EMITIDO EM: 28/03/2011 - 06:19  
PAGINA: 29 / 85  
EXERCICIO: 2010

330000	OUTRAS DESPESAS CORRENTES		2.633.647,29
339000	APLICACOES DIRETAS	2.633.647,29	
339014	DIARIAS - PESSOAL CIVIL	102.970,00	
339030	MATERIAL DE CONSUMO	174.254,90	
339033	PASSAGENS E DESPESAS COM LOCOMOCAO	4.201,80	
339036	OUTROS SERVICOS DE TERCEIROS - PESSOA FISICA	130.171,41	
339039	OUTROS SERVICOS DE TERCEIROS-PESSOA JURIDICA	2.221.321,41	
339047	OBRIGACOES TRIBUTARIAS E CONTRIBUTIVAS	727,77	
339100	APLICACOES DIRETAS - OPER.INTRA-ORCAMENTARIAS	0,00	
339139	OUTROS SERV.DE TERC.- PES. JUR. OP. INTRA-ORC	0,00	
400000	DESPESAS DE CAPITAL		349.662,38
440000	INVESTIMENTOS		349.662,38
449000	APLICACOES DIRETAS	349.662,38	
449051	OBRAS E INSTALACOES	28.636,55	
449052	EQUIPAMENTOS E MATERIAL PERMANENTE	321.025,83	
TOTAL UO: 14528			3.336.371,68
TOTAL ORGAO: 14528			3.336.371,68

<b>ORGAO</b>	14536	FUNDO ESPECIAL DE APOIO AO DESENVOLV.RUR
<b>UO</b>	14536	FUNDO ESPECIAL DE APOIO AO DESENVOLVIMENTO RU

CODIGO	DESCRICAO	ELEMENTO	CATEGORIA ECONOMICA
300000	DESPESAS CORRENTES		37.705,10
330000	OUTRAS DESPESAS CORRENTES		37.705,10
339000	APLICACOES DIRETAS	37.705,10	
339014	DIARIAS - PESSOAL CIVIL	20.095,00	





339030	MATERIAL DE CONSUMO	600,00	
339039	OUTROS SERVICOS DE TERCEIROS-PESSOA JURIDICA	10.469,76	
339047	OBRIGACOES TRIBUTARIAS E CONTRIBUTIVAS	6.540,34	
400000	DESPESAS DE CAPITAL		5.220,00
440000	INVESTIMENTOS		5.220,00
449000	APLICACOES DIRETAS	5.220,00	
449052	EQUIPAMENTOS E MATERIAL PERMANENTE	5.220,00	

---

TOTAL UO: 14536 42.925,10

---

TOTAL ORGAO: 14536 42.925,10

---

**ORGAO** 14541 INSTITUTO DE TERRAS E REFORMA AGRARIA DE  
**UO** 14541 INSTITUTO DE TERRAS E REFORMA AGRARIA DE ALAG

CODIGO	DESCRICAO	ELEMENTO	CATEGORIA ECONOMICA
300000	DESPESAS CORRENTES		5.983.869,92
310000	PESSOAL E ENCARGOS SOCIAIS		4.540.623,44
319000	APLICACOES DIRETAS	4.332.612,41	
319001	APOSENTADORIAS E REFORMAS	90.111,48	
319011	VENCIMENTOS E VANTAGENS FIXAS - PESSOAL CIVIL	3.694.444,95	
319013	OBRIGACOES PATRONAIS	516.555,85	
319092	DESPESAS DE EXERCICIOS ANTERIORES	31.500,13	
319100	APLICACOES DIRETAS - OPER.INTRA-ORCAMENTARIAS	208.011,03	
319113	OBRIGACOES PATRONAIS - OP.INTRA-ORCAMENTARIAS	208.011,03	
330000	OUTRAS DESPESAS CORRENTES		1.443.246,48
335000	TRANSFERENCIAS A INSTITUICOES PRIVADAS	119.680,20	
335041	CONTRIBUICOES	119.680,20	



GOVERNO DO ESTADO DE ALAGOAS  
SECRETARIA DE ESTADO DA FAZENDA  
SUPERINTENDENCIA DO TESOIRO ESTADUAL

DESPESAS SEGUNDO CATEGORIA ECONOMICA  
CONSOLIDACAO GERAL  
ANEXO 02b DA LEI 4.320/64

Balanco Geral do Estado de Alagoas - 2010  
EMITIDO EM: 28/03/2011 - 06:19  
PAGINA: 31 / 85  
EXERCICIO: 2010

339000	APLICACOES DIRETAS	1.323.566,28	
339014	DIARIAS - PESSOAL CIVIL	184.745,00	
339030	MATERIAL DE CONSUMO	273.231,90	
339033	PASSAGENS E DESPESAS COM LOCOMOCAO	16.144,98	
339036	OUTROS SERVICOS DE TERCEIROS - PESSOA FISICA	161.775,99	
339039	OUTROS SERVICOS DE TERCEIROS-PESSOA JURIDICA	679.307,63	
339092	DESPESAS DE EXERCICIOS ANTERIORES	8.360,78	
400000	DESPESAS DE CAPITAL		250.214,10
440000	INVESTIMENTOS		250.214,10
449000	APLICACOES DIRETAS	250.214,10	
449052	EQUIPAMENTOS E MATERIAL PERMANENTE	250.214,10	

---

TOTAL UO: 14541 6.234.084,02

---

TOTAL ORGAO: 14541 6.234.084,02

**ORGAO** 14555 AGENCIA DE DEFESA E INSPECAO AGROPECUARI  
**UO** 14555 AGENCIA DE DEFESA E INSPECAO AGROPECUARIA DE

CODIGO	DESCRICAO	ELEMENTO	CATEGORIA ECONOMICA
300000	DESPESAS CORRENTES		4.583.803,82
310000	PESSOAL E ENCARGOS SOCIAIS		2.509.744,07
319000	APLICACOES DIRETAS	2.386.205,66	
319009	SALARIO-FAMILIA	15.782,00	
319011	VENCIMENTOS E VANTAGENS FIXAS - PESSOAL CIVIL	2.329.741,28	
319013	OBRIGACOES PATRONAIS	32.882,38	
319092	DESPESAS DE EXERCICIOS ANTERIORES	7.800,00	
319100	APLICACOES DIRETAS - OPER.INTRA-ORCAMENTARIAS	123.538,41	



GOVERNO DO ESTADO DE ALAGOAS  
SECRETARIA DE ESTADO DA FAZENDA  
SUPERINTENDENCIA DO TESOIRO ESTADUAL

DESPESAS SEGUNDO CATEGORIA ECONOMICA  
CONSOLIDACAO GERAL  
ANEXO 02b DA LEI 4.320/64

Balanco Geral do Estado de Alagoas - 2010  
EMITIDO EM: 28/03/2011 - 06:19  
PAGINA: 32 / 85  
EXERCICIO: 2010

319113	OBRIGACOES PATRONAIS - OP.INTRA-ORCAMENTARIAS	123.538,41	
330000	OUTRAS DESPESAS CORRENTES		2.074.059,75
339000	APLICACOES DIRETAS	2.074.059,75	
339014	DIARIAS - PESSOAL CIVIL	274.555,00	
339030	MATERIAL DE CONSUMO	832.037,06	
339033	PASSAGENS E DESPESAS COM LOCOMOCAO	45.623,76	
339036	OUTROS SERVICOS DE TERCEIROS - PESSOA FISICA	370.448,12	
339039	OUTROS SERVICOS DE TERCEIROS-PESSOA JURIDICA	487.074,23	
339047	OBRIGACOES TRIBUTARIAS E CONTRIBUTIVAS	64.321,58	
400000	DESPESAS DE CAPITAL		40.009,69
440000	INVESTIMENTOS		40.009,69
449000	APLICACOES DIRETAS	40.009,69	
449052	EQUIPAMENTOS E MATERIAL PERMANENTE	40.009,69	

---

TOTAL UO: 14555 4.623.813,51

---

TOTAL ORGAO: 14555 4.623.813,51

**ORGAO** 15000 SECRETARIA DE ASSISTENCIA E DESENV.SOCIA  
**UO** 15024 SECRETARIA DE ESTADO DA ASSISTENCIA E DESENV

CODIGO	DESCRICAO	ELEMENTO	CATEGORIA ECONOMICA
300000	DESPESAS CORRENTES		4.257.053,59
310000	PESSOAL E ENCARGOS SOCIAIS		4.257.053,59
319000	APLICACOES DIRETAS	4.106.818,48	
319009	SALARIO-FAMILIA	5.612,00	
319011	VENCIMENTOS E VANTAGENS FIXAS - PESSOAL CIVIL	3.669.116,19	
319013	OBRIGACOES PATRONAIS	375.983,33	



319092	DESPESAS DE EXERCICIOS ANTERIORES	22.765,30
319096	RESSARCIMENTO DE DESPESA PESSOAL REQUISITADO	33.341,66
319100	APLICACOES DIRETAS - OPER.INTRA-ORCAMENTARIAS	150.235,11
319113	OBRIGACOES PATRONAIS - OP.INTRA-ORCAMENTARIAS	150.235,11

---

TOTAL UO: 15024 4.257.053,59

---

TOTAL ORGAO: 15000 4.257.053,59

---

<b>ORGAO</b>	15526	FUNDO ESTADUAL DE ASSISTENCIA SOCIAL - F
<b>UO</b>	15526	FUNDO ESTADUAL DE ASSISTENCIA SOCIAL

CODIGO	DESCRICAO	ELEMENTO	CATEGORIA ECONOMICA
300000	DESPESAS CORRENTES		18.181.477,30
330000	OUTRAS DESPESAS CORRENTES		18.181.477,30
332000	TRANSFERENCIAS A UNIAO	150.908,56	
332093	INDENIZACOES E RESTITUICOES	150.908,56	
334000	TRANSFERENCIAS A MUNICIPIOS	3.728.000,00	
334041	CONTRIBUICOES	3.728.000,00	
335000	TRANSFERENCIAS A INSTITUICOES PRIVADAS	1.864.078,86	
335041	CONTRIBUICOES	1.864.078,86	
339000	APLICACOES DIRETAS	12.417.091,38	
339014	DIARIAS - PESSOAL CIVIL	171.875,00	
339030	MATERIAL DE CONSUMO	68.328,41	
339032	MATERIAL DE DISTRIBUICAO GRATUITA	9.340.872,64	
339033	PASSAGENS E DESPESAS COM LOCOMOCAO	132.265,54	
339035	SERVICOS DE CONSULTORIA	22.000,00	
339036	OUTROS SERVICOS DE TERCEIROS - PESSOA FISICA	272.932,20	



GOVERNO DO ESTADO DE ALAGOAS  
SECRETARIA DE ESTADO DA FAZENDA  
SUPERINTENDENCIA DO TESOIRO ESTADUAL

DESPESAS SEGUNDO CATEGORIA ECONOMICA  
CONSOLIDACAO GERAL  
ANEXO 02b DA LEI 4.320/64

Balço Geral do Estado de Alagoas - 2010  
EMITIDO EM: 28/03/2011 - 06:19  
PAGINA: 34 / 85  
EXERCICIO: 2010

339037	LOCACAO DE MAO-DE-OBRA	167.812,47	
339039	OUTROS SERVICOS DE TERCEIROS-PESSOA JURIDICA	2.181.723,86	
339047	OBRIGACOES TRIBUTARIAS E CONTRIBUTIVAS	4.433,65	
339048	OUTROS AUXILIOS FINANCEIROS A PESSOA FISICA	5.610,00	
339092	DESPESAS DE EXERCICIOS ANTERIORES	30.925,85	
339093	INDENIZACOES E RESTITUICOES	18.311,76	
339100	APLICACOES DIRETAS - OPER.INTRA-ORCAMENTARIAS	21.398,50	
339139	OUTROS SERV.DE TERC.- PES. JUR. OP. INTRA-ORC	21.398,50	
400000	DESPESAS DE CAPITAL		1.097.482,76
440000	INVESTIMENTOS		1.097.482,76
449000	APLICACOES DIRETAS	1.097.482,76	
449051	OBRAS E INSTALACOES	879.040,81	
449052	EQUIPAMENTOS E MATERIAL PERMANENTE	218.441,95	

---

TOTAL UO: 15526 19.278.960,06

---

TOTAL ORGAO: 15526 19.278.960,06

**ORGAO** 16000 SEC. DE EST.DA CIENCIA, DA TEC. E DA INO  
**UO** 16026 SEC.DE EST.DO CIENCIA, DA TEC. E DA INOVACAO

CODIGO	DESCRICAO	ELEMENTO	CATEGORIA ECONOMICA
300000	DESPESAS CORRENTES		2.194.624,57
310000	PESSOAL E ENCARGOS SOCIAIS		1.029.184,15
319000	APLICACOES DIRETAS	1.005.559,04	
319009	SALARIO-FAMILIA	276,00	
319011	VENCIMENTOS E VANTAGENS FIXAS - PESSOAL CIVIL	940.899,93	
319013	OBRIGACOES PATRONAIS	64.383,11	



GOVERNO DO ESTADO DE ALAGOAS  
SECRETARIA DE ESTADO DA FAZENDA  
SUPERINTENDENCIA DO TESOIRO ESTADUAL

DESPESAS SEGUNDO CATEGORIA ECONOMICA  
CONSOLIDACAO GERAL  
ANEXO 02b DA LEI 4.320/64

Balanco Geral do Estado de Alagoas - 2010  
EMITIDO EM: 28/03/2011 - 06:19  
PAGINA: 35 / 85  
EXERCICIO: 2010

319100	APLICACOES DIRETAS - OPER.INTRA-ORCAMENTARIAS	23.625,11	
319113	OBRIGACOES PATRONAIS - OP.INTRA-ORCAMENTARIAS	23.625,11	
330000	OUTRAS DESPESAS CORRENTES		1.165.440,42
339000	APLICACOES DIRETAS	1.165.440,42	
339014	DIARIAS - PESSOAL CIVIL	71.585,00	
339030	MATERIAL DE CONSUMO	124.266,76	
339033	PASSAGENS E DESPESAS COM LOCOMOCAO	47.241,46	
339036	OUTROS SERVICOS DE TERCEIROS - PESSOA FISICA	14.900,00	
339039	OUTROS SERVICOS DE TERCEIROS-PESSOA JURIDICA	905.306,05	
339047	OBRIGACOES TRIBUTARIAS E CONTRIBUTIVAS	2.141,15	
400000	DESPESAS DE CAPITAL		1.499.268,75
440000	INVESTIMENTOS		1.499.268,75
449000	APLICACOES DIRETAS	1.499.268,75	
449051	OBRAS E INSTALACOES	570.470,25	
449052	EQUIPAMENTOS E MATERIAL PERMANENTE	928.798,50	
TOTAL UO: 16026			3.693.893,32
TOTAL ORGAO: 16000			3.693.893,32

<b>ORGAO</b>	16514	FUNDACAO DE AMPARO À PESQUISA DO ESTADO
<b>UO</b>	16514	FUNDACAO DE AMPARO A PESQUISA DO ESTADO DE AL

CODIGO	DESCRICAO	ELEMENTO	CATEGORIA ECONOMICA
300000	DESPESAS CORRENTES		12.614.299,78
310000	PESSOAL E ENCARGOS SOCIAIS		1.560.402,73
319000	APLICACOES DIRETAS	1.560.402,73	
319011	VENCIMENTOS E VANTAGENS FIXAS - PESSOAL CIVIL	1.381.882,85	



GOVERNO DO ESTADO DE ALAGOAS  
SECRETARIA DE ESTADO DA FAZENDA  
SUPERINTENDENCIA DO TESOUREO ESTADUAL

DESPESAS SEGUNDO CATEGORIA ECONOMICA  
CONSOLIDACAO GERAL  
ANEXO 02b DA LEI 4.320/64

Balanco Geral do Estado de Alagoas - 2010  
EMITIDO EM: 28/03/2011 - 06:19  
PAGINA: 36 / 85  
EXERCICIO: 2010

319013	OBRIGACOES PATRONAIS	178.519,88	
330000	OUTRAS DESPESAS CORRENTES		11.053.897,05
332000	TRANSFERENCIAS A UNIAO	146.752,03	
332093	INDENIZACOES E RESTITUICOES	146.752,03	
339000	APLICACOES DIRETAS	10.906.675,37	
339014	DIARIAS - PESSOAL CIVIL	81.530,00	
339018	AUXILIO FINANCEIRO A ESTUDANTES	7.574.775,08	
339020	AUXILIO FINANCEIRO A PESQUISADORES	1.061.489,00	
339030	MATERIAL DE CONSUMO	168.568,69	
339031	PREMIACOES CULT., ART., CIENT., DESP.E OUTROS	2.400,00	
339032	MATERIAL DE DISTRIBUICAO GRATUITA	78.200,59	
339033	PASSAGENS E DESPESAS COM LOCOMOCAO	139.455,65	
339036	OUTROS SERVICOS DE TERCEIROS - PESSOA FISICA	49.487,37	
339037	LOCACAO DE MAO-DE-OBRA	30.610,19	
339039	OUTROS SERVICOS DE TERCEIROS-PESSOA JURIDICA	1.664.330,45	
339047	OBRIGACOES TRIBUTARIAS E CONTRIBUTIVAS	54.663,33	
339048	OUTROS AUXILIOS FINANCEIROS A PESSOA FISICA	433,00	
339092	DESPESAS DE EXERCICIOS ANTERIORES	732,02	
339100	APLICACOES DIRETAS - OPER.INTRA-ORCAMENTARIAS	469,65	
339193	INDENIZACOES E RESTITUICOES	469,65	
400000	DESPESAS DE CAPITAL		446.360,38
440000	INVESTIMENTOS		446.360,38
449000	APLICACOES DIRETAS	446.360,38	
449051	OBRAS E INSTALACOES	75.452,38	
449052	EQUIPAMENTOS E MATERIAL PERMANENTE	370.908,00	

---

TOTAL UO: 16514 13.060.660,16

---

TOTAL ORGAO: 16514 13.060.660,16



**ORGAO** 17000 SECRETARIA DE ESTADO DA COMUNICACAO - SE  
**UO** 17010 SECRETARIA DE ESTADO DA COMUNICACAO

CODIGO	DESCRICAO	ELEMENTO	CATEGORIA ECONOMICA
300000	DESPESAS CORRENTES		18.054.912,93
310000	PESSOAL E ENCARGOS SOCIAIS		1.219.455,03
319000	APLICACOES DIRETAS	1.207.748,03	
319009	SALARIO-FAMILIA	19,00	
319011	VENCIMENTOS E VANTAGENS FIXAS - PESSOAL CIVIL	1.174.708,66	
319013	OBRIGACOES PATRONAIS	30.640,41	
319092	DESPESAS DE EXERCICIOS ANTERIORES	2.379,96	
319100	APLICACOES DIRETAS - OPER.INTRA-ORCAMENTARIAS	11.707,00	
319113	OBRIGACOES PATRONAIS - OP.INTRA-ORCAMENTARIAS	11.707,00	
330000	OUTRAS DESPESAS CORRENTES		16.835.457,90
339000	APLICACOES DIRETAS	16.835.457,90	
339014	DIARIAS - PESSOAL CIVIL	14.310,00	
339030	MATERIAL DE CONSUMO	26.661,35	
339033	PASSAGENS E DESPESAS COM LOCOMOCAO	5.229,56	
339039	OUTROS SERVICOS DE TERCEIROS-PESSOA JURIDICA	16.788.942,05	
339092	DESPESAS DE EXERCICIOS ANTERIORES	314,94	
400000	DESPESAS DE CAPITAL		13.614,10
440000	INVESTIMENTOS		13.614,10
449000	APLICACOES DIRETAS	13.614,10	
449052	EQUIPAMENTOS E MATERIAL PERMANENTE	13.614,10	
TOTAL UO: 17010			18.068.527,03





TOTAL ORGAO: 17000

18.068.527,03

**ORGAO** 17517 INSTITUTO ZUMBI DOS PALMARES - IZP  
**UO** 17517 INSTITUTO ZUMBI DOS PALMARES - IZP

CODIGO	DESCRICAO	ELEMENTO	CATEGORIA ECONOMICA
300000	DESPESAS CORRENTES		5.526.284,52
310000	PESSOAL E ENCARGOS SOCIAIS		4.329.672,88
319000	APLICACOES DIRETAS	4.129.943,23	
319001	APOSENTADORIAS E REFORMAS	91.488,92	
319003	PENSOES	7.008,64	
319009	SALARIO-FAMILIA	10.764,00	
319011	VENCIMENTOS E VANTAGENS FIXAS - PESSOAL CIVIL	3.548.655,40	
319013	OBRIGACOES PATRONAIS	471.021,18	
319092	DESPESAS DE EXERCICIOS ANTERIORES	1.005,09	
319100	APLICACOES DIRETAS - OPER.INTRA-ORCAMENTARIAS	199.729,65	
319113	OBRIGACOES PATRONAIS - OP.INTRA-ORCAMENTARIAS	199.729,65	
330000	OUTRAS DESPESAS CORRENTES		1.196.611,64
339000	APLICACOES DIRETAS	1.196.611,64	
339014	DIARIAS - PESSOAL CIVIL	123.715,00	
339030	MATERIAL DE CONSUMO	162.763,52	
339033	PASSAGENS E DESPESAS COM LOCOMOCAO	23.096,88	
339036	OUTROS SERVICOS DE TERCEIROS - PESSOA FISICA	218.339,30	
339039	OUTROS SERVICOS DE TERCEIROS-PESSOA JURIDICA	635.408,24	
339047	OBRIGACOES TRIBUTARIAS E CONTRIBUTIVAS	33.060,69	
339091	SENTENCAS JUDICIAIS	228,01	
400000	DESPESAS DE CAPITAL		842.064,16



GOVERNO DO ESTADO DE ALAGOAS  
SECRETARIA DE ESTADO DA FAZENDA  
SUPERINTENDENCIA DO TESOUREO ESTADUAL

DESPESAS SEGUNDO CATEGORIA ECONOMICA  
CONSOLIDACAO GERAL  
ANEXO 02b DA LEI 4.320/64

Balanco Geral do Estado de Alagoas - 2010  
EMITIDO EM: 28/03/2011 - 06:19  
PAGINA: 39 / 85  
EXERCICIO: 2010

440000	INVESTIMENTOS		842.064,16
449000	APLICACOES DIRETAS		842.064,16
449052	EQUIPAMENTOS E MATERIAL PERMANENTE		842.064,16

---

TOTAL UO: 17517 6.368.348,68

---

TOTAL ORGAO: 17517 6.368.348,68

---

**ORGAO** 18000 SECRETARIA DE ESTADO DA CULTURA - SECULT  
**UO** 18021 SECRETARIA DE ESTADO DA CULTURA

CODIGO	DESCRICAO	ELEMENTO	CATEGORIA ECONOMICA
300000	DESPESAS CORRENTES		8.912.326,81
310000	PESSOAL E ENCARGOS SOCIAIS		2.123.270,17
319000	APLICACOES DIRETAS	2.060.107,86	
319009	SALARIO-FAMILIA	3.856,00	
319011	VENCIMENTOS E VANTAGENS FIXAS - PESSOAL CIVIL	1.892.261,75	
319012	VENCIMENTOS E VANTAGENS FIXAS - PES. MILITAR	11.633,10	
319013	OBRIGACOES PATRONAIS	152.178,99	
319092	DESPESAS DE EXERCICIOS ANTERIORES	178,02	
319100	APLICACOES DIRETAS - OPER.INTRA-ORCAMENTARIAS	63.162,31	
319113	OBRIGACOES PATRONAIS - OP.INTRA-ORCAMENTARIAS	63.162,31	
330000	OUTRAS DESPESAS CORRENTES		6.789.056,64
332000	TRANSFERENCIAS A UNIAO	148.413,93	
332093	INDENIZACOES E RESTITUICOES	148.413,93	
339000	APLICACOES DIRETAS	6.640.642,71	
339014	DIARIAS - PESSOAL CIVIL	41.420,00	
339030	MATERIAL DE CONSUMO	104.182,10	



GOVERNO DO ESTADO DE ALAGOAS  
SECRETARIA DE ESTADO DA FAZENDA  
SUPERINTENDENCIA DO TESOUREO ESTADUAL

DESPESAS SEGUNDO CATEGORIA ECONOMICA  
CONSOLIDACAO GERAL  
ANEXO 02b DA LEI 4.320/64

Balanco Geral do Estado de Alagoas - 2010  
EMITIDO EM: 28/03/2011 - 06:19  
PAGINA: 40 / 85  
EXERCICIO: 2010

339031	PREMIACOES CULT., ART., CIENT., DESP.E OUTROS	21.750,00	
339032	MATERIAL DE DISTRIBUICAO GRATUITA	1.000,00	
339033	PASSAGENS E DESPESAS COM LOCOMOCAO	142.814,44	
339036	OUTROS SERVICOS DE TERCEIROS - PESSOA FISICA	463.939,73	
339037	LOCACAO DE MAO-DE-OBRA	477.669,84	
339039	OUTROS SERVICOS DE TERCEIROS-PESSOA JURIDICA	5.265.378,19	
339047	OBRIGACOES TRIBUTARIAS E CONTRIBUTIVAS	76.446,90	
339092	DESPESAS DE EXERCICIOS ANTERIORES	44.164,51	
339093	INDENIZACOES E RESTITUICOES	1.877,00	
400000	DESPESAS DE CAPITAL		3.041.551,63
440000	INVESTIMENTOS		3.041.551,63
444000	TRANSFERENCIAS A MUNICIPIOS	500.000,00	
444042	AUXILIOS	500.000,00	
449000	APLICACOES DIRETAS	2.541.551,63	
449051	OBRAS E INSTALACOES	1.937.416,60	
449052	EQUIPAMENTOS E MATERIAL PERMANENTE	604.135,03	
TOTAL UO: 18021			11.953.878,44
TOTAL ORGAO: 18000			11.953.878,44

<b>ORGAO</b>	18520	DIRETORIA DE TEATROS DO ESTADO DE ALAGOA
<b>UO</b>	18520	DIRETORIA DE TEATROS DO ESTADO DE ALAGOAS

CODIGO	DESCRICAO	ELEMENTO	CATEGORIA ECONOMICA
300000	DESPESAS CORRENTES		2.026.663,37
310000	PESSOAL E ENCARGOS SOCIAIS		678.290,21
319000	APLICACOES DIRETAS	670.115,58	



GOVERNO DO ESTADO DE ALAGOAS  
SECRETARIA DE ESTADO DA FAZENDA  
SUPERINTENDENCIA DO TESOUREO ESTADUAL

DESPESAS SEGUNDO CATEGORIA ECONOMICA  
CONSOLIDACAO GERAL  
ANEXO 02b DA LEI 4.320/64

Balanco Geral do Estado de Alagoas - 2010  
EMITIDO EM: 28/03/2011 - 06:19  
PAGINA: 41 / 85  
EXERCICIO: 2010

319009	SALARIO-FAMILIA	1.403,00	
319011	VENCIMENTOS E VANTAGENS FIXAS - PESSOAL CIVIL	646.913,73	
319013	OBRIGACOES PATRONAIS	21.798,85	
319100	APLICACOES DIRETAS - OPER.INTRA-ORCAMENTARIAS	8.174,63	
319113	OBRIGACOES PATRONAIS - OP.INTRA-ORCAMENTARIAS	8.174,63	
330000	OUTRAS DESPESAS CORRENTES		1.348.373,16
339000	APLICACOES DIRETAS	1.348.373,16	
339014	DIARIAS - PESSOAL CIVIL	3.780,00	
339030	MATERIAL DE CONSUMO	125.618,16	
339033	PASSAGENS E DESPESAS COM LOCOMOCAO	20.667,36	
339036	OUTROS SERVICOS DE TERCEIROS - PESSOA FISICA	63.370,00	
339037	LOCACAO DE MAO-DE-OBRA	112.006,04	
339039	OUTROS SERVICOS DE TERCEIROS-PESSOA JURIDICA	984.550,73	
339047	OBRIGACOES TRIBUTARIAS E CONTRIBUTIVAS	16.919,49	
339092	DESPESAS DE EXERCICIOS ANTERIORES	21.461,38	
400000	DESPESAS DE CAPITAL		126.100,82
440000	INVESTIMENTOS		126.100,82
449000	APLICACOES DIRETAS	126.100,82	
449052	EQUIPAMENTOS E MATERIAL PERMANENTE	126.100,82	

---

TOTAL UO: 18520 2.152.764,19

---

TOTAL ORGAO: 18520 2.152.764,19

**ORGAO** 18557 FUNDO DESENVOLVIMENTO DE ACOES CULTURAI

**UO** 18557 FUNDO DESENVOLVIMENTO DE ACOES CULTURAI

---

CODIGO	DESCRICAO	ELEMENTO	CATEGORIA ECONOMICA
--------	-----------	----------	---------------------



GOVERNO DO ESTADO DE ALAGOAS  
SECRETARIA DE ESTADO DA FAZENDA  
SUPERINTENDENCIA DO TESOIRO ESTADUAL

DESPESAS SEGUNDO CATEGORIA ECONOMICA  
CONSOLIDACAO GERAL  
ANEXO 02b DA LEI 4.320/64

Balanco Geral do Estado de Alagoas - 2010  
EMITIDO EM: 28/03/2011 - 06:19  
PAGINA: 42 / 85  
EXERCICIO: 2010

300000	DESPESAS CORRENTES		1.493.984,79
330000	OUTRAS DESPESAS CORRENTES		1.493.984,79
335000	TRANSFERENCIAS A INSTITUICOES PRIVADAS	1.011.061,70	
335041	CONTRIBUICOES	1.011.061,70	
339000	APLICACOES DIRETAS	482.923,09	
339031	PREMIACOES CULT., ART., CIENT., DESP.E OUTROS	300.000,00	
339036	OUTROS SERVICOS DE TERCEIROS - PESSOA FISICA	4.600,00	
339039	OUTROS SERVICOS DE TERCEIROS-PESSOA JURIDICA	37.163,09	
339047	OBRIGACOES TRIBUTARIAS E CONTRIBUTIVAS	920,00	
339048	OUTROS AUXILIOS FINANCEIROS A PESSOA FISICA	140.240,00	
400000	DESPESAS DE CAPITAL		165.000,00
440000	INVESTIMENTOS		165.000,00
445000	TRANSF. A INSTITUIC.PRIVADAS S/FINS LUCRATIVO	165.000,00	
445041	CONTRIBUICOES	165.000,00	
<b>TOTAL UO: 18557</b>			<b>1.658.984,79</b>
<b>TOTAL ORGAO: 18557</b>			<b>1.658.984,79</b>

**ORGAO** 19000 SECRETARIA DE ESTADO DA DEFESA SOCIAL -  
**UO** 19033 SECRETARIA DE ESTADO DA DEFESA SOCIAL

CODIGO	DESCRICAO	ELEMENTO	CATEGORIA ECONOMICA
300000	DESPESAS CORRENTES		67.290.636,71
310000	PESSOAL E ENCARGOS SOCIAIS		36.034.416,50
319000	APLICACOES DIRETAS	34.234.016,19	
319009	SALARIO-FAMILIA	10.994,00	
319011	VENCIMENTOS E VANTAGENS FIXAS - PESSOAL CIVIL	27.786.343,26	



GOVERNO DO ESTADO DE ALAGOAS  
SECRETARIA DE ESTADO DA FAZENDA  
SUPERINTENDENCIA DO TESOIRO ESTADUAL

DESPESAS SEGUNDO CATEGORIA ECONOMICA  
CONSOLIDACAO GERAL  
ANEXO 02b DA LEI 4.320/64

Balanco Geral do Estado de Alagoas - 2010  
EMITIDO EM: 28/03/2011 - 06:19  
PAGINA: 43 / 85  
EXERCICIO: 2010

319012	VENCIMENTOS E VANTAGENS FIXAS - PES. MILITAR	2.929.250,75	
319013	OBRIGACOES PATRONAIS	2.994.060,80	
319016	OUTRAS DESPESAS VARIAVEIS - PESSOAL CIVIL	19.998,63	
319092	DESPESAS DE EXERCICIOS ANTERIORES	192.897,19	
319096	RESSARCIMENTO DE DESPESA PESSOAL REQUISITADO	300.471,56	
319100	APLICACOES DIRETAS - OPER.INTRA-ORCAMENTARIAS	1.800.400,31	
319113	OBRIGACOES PATRONAIS - OP.INTRA-ORCAMENTARIAS	1.800.400,31	
330000	OUTRAS DESPESAS CORRENTES		31.256.220,21
332000	TRANSFERENCIAS A UNIAO	652.739,70	
332093	INDENIZACOES E RESTITUICOES	652.739,70	
339000	APLICACOES DIRETAS	30.602.512,77	
339014	DIARIAS - PESSOAL CIVIL	234.110,00	
339030	MATERIAL DE CONSUMO	4.723.569,94	
339032	MATERIAL DE DISTRIBUICAO GRATUITA	6.449,50	
339033	PASSAGENS E DESPESAS COM LOCOMOCAO	85.611,87	
339036	OUTROS SERVICOS DE TERCEIROS - PESSOA FISICA	11.233.745,04	
339037	LOCACAO DE MAO-DE-OBRA	140.657,28	
339039	OUTROS SERVICOS DE TERCEIROS-PESSOA JURIDICA	11.682.215,55	
339047	OBRIGACOES TRIBUTARIAS E CONTRIBUTIVAS	1.451.777,91	
339092	DESPESAS DE EXERCICIOS ANTERIORES	292.974,14	
339093	INDENIZACOES E RESTITUICOES	751.401,54	
339100	APLICACOES DIRETAS - OPER.INTRA-ORCAMENTARIAS	967,74	
339139	OUTROS SERV.DE TERC.- PES. JUR. OP. INTRA-ORC	483,87	
339147	OBRIG.TRIBUT.E CONTRIB-OP.INTRA-ORCAMENTARIAS	483,87	
400000	DESPESAS DE CAPITAL		6.577.822,11
440000	INVESTIMENTOS		6.577.822,11
442000	TRANSFERENCIAS A UNIAO	939.640,74	
442093	INDENIZACOES E RESTITUICOES	939.640,74	
449000	APLICACOES DIRETAS	5.638.181,37	
449051	OBRAS E INSTALACOES	2.200.691,56	
449052	EQUIPAMENTOS E MATERIAL PERMANENTE	3.434.249,81	



TOTAL UO: 19033

73.868.458,82

**ORGAO** 19000 SECRETARIA DE ESTADO DA DEFESA SOCIAL -  
**UO** 19034 POLICIA MILITAR DO ESTADO DE ALAGOAS

CODIGO	DESCRICAO	ELEMENTO	CATEGORIA ECONOMICA
30000	DESPESAS CORRENTES		384.411.647,96
31000	PESSOAL E ENCARGOS SOCIAIS		370.668.717,32
319000	APLICACOES DIRETAS	348.599.643,14	
319001	APOSENTADORIAS E REFORMAS	29.761.336,70	
319009	SALARIO-FAMILIA	1.666,20	
319011	VENCIMENTOS E VANTAGENS FIXAS - PESSOAL CIVIL	963.359,79	
319012	VENCIMENTOS E VANTAGENS FIXAS - PES. MILITAR	274.759.699,41	
319013	OBRIGACOES PATRONAIS	42.191.213,01	
319017	OUTRAS DESPESAS VARIAVEIS - PESSOAL MILITAR	755.166,26	
319092	DESPESAS DE EXERCICIOS ANTERIORES	167.201,77	
319100	APLICACOES DIRETAS - OPER.INTRA-ORCAMENTARIAS	22.069.074,18	
319113	OBRIGACOES PATRONAIS - OP.INTRA-ORCAMENTARIAS	22.069.074,18	
330000	OUTRAS DESPESAS CORRENTES		13.742.930,64
339000	APLICACOES DIRETAS	13.613.682,58	
339015	DIARIAS - PESSOAL MILITAR	1.063.435,00	
339030	MATERIAL DE CONSUMO	8.852.988,00	
339032	MATERIAL DE DISTRIBUICAO GRATUITA	32.645,00	
339033	PASSAGENS E DESPESAS COM LOCOMOCAO	64.455,88	
339036	OUTROS SERVICOS DE TERCEIROS - PESSOA FISICA	1.001.238,93	
339037	LOCACAO DE MAO-DE-OBRA	371.568,31	



GOVERNO DO ESTADO DE ALAGOAS  
SECRETARIA DE ESTADO DA FAZENDA  
SUPERINTENDENCIA DO TESOUREO ESTADUAL

DESPESAS SEGUNDO CATEGORIA ECONOMICA  
CONSOLIDACAO GERAL  
ANEXO 02b DA LEI 4.320/64

Balanco Geral do Estado de Alagoas - 2010  
EMITIDO EM: 28/03/2011 - 06:19  
PAGINA: 45 / 85  
EXERCICIO: 2010

339039	OUTROS SERVICOS DE TERCEIROS-PESSOA JURIDICA	1.914.086,16	
339047	OBRIGACOES TRIBUTARIAS E CONTRIBUTIVAS	11.053,95	
339092	DESPESAS DE EXERCICIOS ANTERIORES	268.555,93	
339093	INDENIZACOES E RESTITUICOES	33.655,42	
339100	APLICACOES DIRETAS - OPER.INTRA-ORCAMENTARIAS	129.248,06	
339147	OBRIG.TRIBUT.E CONTRIB-OP.INTRA-ORCAMENTARIAS	129.248,06	
400000	DESPESAS DE CAPITAL		2.426.651,88
440000	INVESTIMENTOS		2.426.651,88
449000	APLICACOES DIRETAS	2.426.651,88	
449051	OBRAS E INSTALACOES	267.223,00	
449052	EQUIPAMENTOS E MATERIAL PERMANENTE	2.159.428,88	

---

TOTAL UO: 19034 386.838.299,84

**ORGAO** 19000 SECRETARIA DE ESTADO DA DEFESA SOCIAL -  
**UO** 19035 POLICIA CIVIL DO ESTADO DE ALAGOAS

CODIGO	DESCRICAO	ELEMENTO	CATEGORIA ECONOMICA
300000	DESPESAS CORRENTES		118.772.997,31
310000	PESSOAL E ENCARGOS SOCIAIS		111.314.527,60
319000	APLICACOES DIRETAS	106.011.334,85	
319009	SALARIO-FAMILIA	391,00	
319011	VENCIMENTOS E VANTAGENS FIXAS - PESSOAL CIVIL	91.369.723,35	
319013	OBRIGACOES PATRONAIS	14.047.814,39	
319092	DESPESAS DE EXERCICIOS ANTERIORES	593.406,11	
319100	APLICACOES DIRETAS - OPER.INTRA-ORCAMENTARIAS	5.303.192,75	
319113	OBRIGACOES PATRONAIS - OP.INTRA-ORCAMENTARIAS	5.303.192,75	
330000	OUTRAS DESPESAS CORRENTES		7.458.469,71





GOVERNO DO ESTADO DE ALAGOAS  
SECRETARIA DE ESTADO DA FAZENDA  
SUPERINTENDENCIA DO TESOUREO ESTADUAL

DESPESAS SEGUNDO CATEGORIA ECONOMICA  
CONSOLIDACAO GERAL  
ANEXO 02b DA LEI 4.320/64

Balanco Geral do Estado de Alagoas - 2010  
EMITIDO EM: 28/03/2011 - 06:19  
PAGINA: 46 / 85  
EXERCICIO: 2010

339000	APLICACOES DIRETAS	7.458.469,71	
339014	DIARIAS - PESSOAL CIVIL	569.475,00	
339030	MATERIAL DE CONSUMO	1.788.962,15	
339033	PASSAGENS E DESPESAS COM LOCOMOCAO	79.186,38	
339036	OUTROS SERVICOS DE TERCEIROS - PESSOA FISICA	1.360.983,28	
339039	OUTROS SERVICOS DE TERCEIROS-PESSOA JURIDICA	3.315.860,25	
339047	OBRIGACOES TRIBUTARIAS E CONTRIBUTIVAS	258.365,41	
339092	DESPESAS DE EXERCICIOS ANTERIORES	63.987,00	
339093	INDENIZACOES E RESTITUICOES	21.650,24	
400000	DESPESAS DE CAPITAL		1.260.566,02
440000	INVESTIMENTOS		1.260.566,02
442000	TRANSFERENCIAS A UNIAO	599.388,93	
442093	INDENIZACOES E RESTITUICOES	599.388,93	
449000	APLICACOES DIRETAS	661.177,09	
449052	EQUIPAMENTOS E MATERIAL PERMANENTE	636.188,37	
449092	DESPESAS DE EXERCICIOS ANTERIORES	24.988,72	

---

TOTAL UO: 19035 120.033.563,33

---

**ORGAO** 19000 SECRETARIA DE ESTADO DA DEFESA SOCIAL -  
**UO** 19036 CORPO DE BOMBEIROS MILITAR DO ESTADO DE ALAGO

CODIGO	DESCRICAO	ELEMENTO	CATEGORIA ECONOMICA
300000	DESPESAS CORRENTES		66.502.277,59
310000	PESSOAL E ENCARGOS SOCIAIS		61.319.660,53
319000	APLICACOES DIRETAS	58.293.364,00	
319012	VENCIMENTOS E VANTAGENS FIXAS - PES. MILITAR	50.279.213,73	
319013	OBRIGACOES PATRONAIS	7.645.663,62	



GOVERNO DO ESTADO DE ALAGOAS  
SECRETARIA DE ESTADO DA FAZENDA  
SUPERINTENDENCIA DO TESOUREO ESTADUAL

DESPESAS SEGUNDO CATEGORIA ECONOMICA  
CONSOLIDACAO GERAL  
ANEXO 02b DA LEI 4.320/64

Balanco Geral do Estado de Alagoas - 2010  
EMITIDO EM: 28/03/2011 - 06:19  
PAGINA: 47 / 85  
EXERCICIO: 2010

319017	OUTRAS DESPESAS VARIAVEIS - PESSOAL MILITAR	236.251,57	
319092	DESPESAS DE EXERCICIOS ANTERIORES	132.235,08	
319100	APLICACOES DIRETAS - OPER.INTRA-ORCAMENTARIAS	3.026.296,53	
319113	OBRIGACOES PATRONAIS - OP.INTRA-ORCAMENTARIAS	3.026.296,53	
330000	OUTRAS DESPESAS CORRENTES		5.182.617,06
339000	APLICACOES DIRETAS	5.182.257,06	
339014	DIARIAS - PESSOAL CIVIL	4.230,00	
339015	DIARIAS - PESSOAL MILITAR	1.504.357,50	
339030	MATERIAL DE CONSUMO	1.971.272,79	
339031	PREMIACOES CULT., ART., CIENT., DESP.E OUTROS	4.848,00	
339032	MATERIAL DE DISTRIBUICAO GRATUITA	26.897,00	
339033	PASSAGENS E DESPESAS COM LOCOMOCAO	129.712,24	
339036	OUTROS SERVICOS DE TERCEIROS - PESSOA FISICA	58.446,60	
339039	OUTROS SERVICOS DE TERCEIROS-PESSOA JURIDICA	1.454.577,40	
339047	OBRIGACOES TRIBUTARIAS E CONTRIBUTIVAS	9.017,09	
339092	DESPESAS DE EXERCICIOS ANTERIORES	17.464,90	
339093	INDENIZACOES E RESTITUICOES	1.433,54	
339100	APLICACOES DIRETAS - OPER.INTRA-ORCAMENTARIAS	360,00	
339139	OUTROS SERV.DE TERC.- PES. JUR. OP. INTRA-ORC	360,00	
400000	DESPESAS DE CAPITAL		1.989.436,62
440000	INVESTIMENTOS		1.989.436,62
449000	APLICACOES DIRETAS	1.989.436,62	
449051	OBRAS E INSTALACOES	14.964,85	
449052	EQUIPAMENTOS E MATERIAL PERMANENTE	1.974.471,77	
TOTAL UO: 19036			68.491.714,21
TOTAL ORGAO: 19000			649.232.036,20



**ORGAO** 19512 DEPARTAMENTO ESTADUAL DE TRÂNSITO DE ALA  
**UO** 19512 DEPARTAMENTO ESTADUAL DE TRANSITO DE ALAGOAS

CODIGO	DESCRICAO	ELEMENTO	CATEGORIA ECONOMICA
300000	DESPESAS CORRENTES		40.154.735,38
310000	PESSOAL E ENCARGOS SOCIAIS		18.814.073,75
319000	APLICACOES DIRETAS	18.284.856,22	
319011	VENCIMENTOS E VANTAGENS FIXAS - PESSOAL CIVIL	14.889.662,78	
319013	OBRIGACOES PATRONAIS	2.104.942,99	
319016	OUTRAS DESPESAS VARIAVEIS - PESSOAL CIVIL	1.007.684,76	
319091	SENTENCAS JUDICIARIAS	277.975,69	
319094	INDENIZACOES E RESTITUICOES TRABALHISTAS	4.590,00	
319100	APLICACOES DIRETAS - OPER.INTRA-ORCAMENTARIAS	529.217,53	
319113	OBRIGACOES PATRONAIS - OP.INTRA-ORCAMENTARIAS	529.217,53	
320000	JUROS E ENCARGOS DA DIVIDA		0,00
329100	APLICACOES DIRETAS - OPER.INTRA-ORCAMENTARIAS	0,00	
329121	JUROS S/ DIVIDA P/ CONTRATO - OP.INTRA-ORCAM.	0,00	
330000	OUTRAS DESPESAS CORRENTES		21.340.661,63
339000	APLICACOES DIRETAS	16.096.512,96	
339014	DIARIAS - PESSOAL CIVIL	541.737,50	
339030	MATERIAL DE CONSUMO	564.542,27	
339032	MATERIAL DE DISTRIBUICAO GRATUITA	7.800,00	
339033	PASSAGENS E DESPESAS COM LOCOMOCAO	145.764,02	
339036	OUTROS SERVICOS DE TERCEIROS - PESSOA FISICA	1.108.585,36	
339037	LOCACAO DE MAO-DE-OBRA	2.288.623,50	
339039	OUTROS SERVICOS DE TERCEIROS-PESSOA JURIDICA	8.465.021,63	
339047	OBRIGACOES TRIBUTARIAS E CONTRIBUTIVAS	536.984,13	



GOVERNO DO ESTADO DE ALAGOAS  
SECRETARIA DE ESTADO DA FAZENDA  
SUPERINTENDENCIA DO TESOURO ESTADUAL

DESPESAS SEGUNDO CATEGORIA ECONOMICA  
CONSOLIDACAO GERAL  
ANEXO 02b DA LEI 4.320/64

Balanco Geral do Estado de Alagoas - 2010  
EMITIDO EM: 28/03/2011 - 06:19  
PAGINA: 49 / 85  
EXERCICIO: 2010

339091	SENTENCAS JUDICIAIS	78.617,11	
339092	DESPESAS DE EXERCICIOS ANTERIORES	708.861,64	
339093	INDENIZACOES E RESTITUICOES	1.649.975,80	
339100	APLICACOES DIRETAS - OPER.INTRA-ORCAMENTARIAS	5.244.148,67	
339139	OUTROS SERV.DE TERC.- PES. JUR. OP. INTRA-ORC	3.486.512,20	
339141	CONTRIBUICOES	1.757.041,59	
339192	DESPESAS DE EXERCICIOS ANTERIORES	594,88	
400000	DESPESAS DE CAPITAL		3.429.017,24
440000	INVESTIMENTOS		3.429.017,24
449000	APLICACOES DIRETAS	3.429.017,24	
449051	OBRAS E INSTALACOES	227.044,64	
449052	EQUIPAMENTOS E MATERIAL PERMANENTE	3.201.972,60	
460000	AMORTIZACAO DA DIVIDA		0,00
469100	APLICACOES DIRETAS - OPER.INTRA-ORCAMENTARIAS	0,00	
469171	PRINCIPAL DA DIVIDA CONTRATUAL RESGATADO-RPPS	0,00	
TOTAL UO: 19512			43.583.752,62
TOTAL ORGAO: 19512			43.583.752,62

**ORGAO** 19546 FUNDO PENITENCIARIO DO ESTADO DE ALAGOAS  
**UO** 19546 FUNDO PENITENCIARIO DO ESTADO DE ALAGOAS

CODIGO	DESCRICAO	ELEMENTO	CATEGORIA ECONOMICA
300000	DESPESAS CORRENTES		9.593,90
330000	OUTRAS DESPESAS CORRENTES		9.593,90
339000	APLICACOES DIRETAS	9.593,90	
339030	MATERIAL DE CONSUMO	9.593,90	



TOTAL UO: 19546	9.593,90
TOTAL ORGAO: 19546	9.593,90

<b>ORGAO</b>	19563	FUNDO ESPEC DE SEGUR PUBLICA DO ESTADO DE AL
<b>UO</b>	19563	FUNDO ESPECIAL DE SEGURANCA PUBL DO EST DE AL

CODIGO	DESCRICAO	ELEMENTO	CATEGORIA ECONOMICA
300000	DESPESAS CORRENTES		514.064,90
330000	OUTRAS DESPESAS CORRENTES		514.064,90
339000	APLICACOES DIRETAS	514.064,90	
339039	OUTROS SERVICOS DE TERCEIROS-PESSOA JURIDICA	250.519,64	
339092	DESPESAS DE EXERCICIOS ANTERIORES	263.545,26	
400000	DESPESAS DE CAPITAL		718.100,00
440000	INVESTIMENTOS		718.100,00
449000	APLICACOES DIRETAS	718.100,00	
449052	EQUIPAMENTOS E MATERIAL PERMANENTE	718.100,00	
TOTAL UO: 19563			1.232.164,90
TOTAL ORGAO: 19563			1.232.164,90



**ORGAO** 19565 FUNDO ESTADUAL DA DEFESA CIVIL  
**UO** 19565 FUNDO ESTADUAL DE DEFESA CIVIL

CODIGO	DESCRICAO	ELEMENTO	CATEGORIA ECONOMICA
300000	DESPESAS CORRENTES		42.872.219,38
330000	OUTRAS DESPESAS CORRENTES		42.872.219,38
334000	TRANSFERENCIAS A MUNICIPIOS	10.972.191,23	
334041	CONTRIBUICOES	10.972.191,23	
339000	APLICACOES DIRETAS	31.900.028,15	
339004	CONTRATACAO POR TEMPO DETERMINADO	598.711,42	
339030	MATERIAL DE CONSUMO	1.822.169,09	
339032	MATERIAL DE DISTRIBUICAO GRATUITA	11.345.243,20	
339036	OUTROS SERVICOS DE TERCEIROS - PESSOA FISICA	388.536,58	
339039	OUTROS SERVICOS DE TERCEIROS-PESSOA JURIDICA	17.556.535,18	
339047	OBRIGACOES TRIBUTARIAS E CONTRIBUTIVAS	135.785,68	
339093	INDENIZACOES E RESTITUICOES	53.047,00	
400000	DESPESAS DE CAPITAL		31.292.620,24
440000	INVESTIMENTOS		31.292.620,24
449000	APLICACOES DIRETAS	31.292.620,24	
449051	OBRAS E INSTALACOES	8.053.597,82	
449052	EQUIPAMENTOS E MATERIAL PERMANENTE	23.239.022,42	
TOTAL UO: 19565			74.164.839,62
TOTAL ORGAO: 19565			74.164.839,62



**ORGAO** 20000 SECRETARIA DE ESTADO DA EDUCACAO E DO ES  
**UO** 20020 SECRETARIA DE ESTADO DA EDUCACAO E DO ESPORTE

CODIGO	DESCRICAO	ELEMENTO	CATEGORIA ECONOMICA
30000	DESPESAS CORRENTES		510.018.861,51
310000	PESSOAL E ENCARGOS SOCIAIS		379.419.608,55
319000	APLICACOES DIRETAS	362.130.874,00	
319004	CONTRATACAO POR TEMPO DETERMINADO	32.173.885,56	
319009	SALARIO-FAMILIA	1.000.615,00	
319011	VENCIMENTOS E VANTAGENS FIXAS - PESSOAL CIVIL	284.046.681,42	
319013	OBRIGACOES PATRONAIS	44.299.524,77	
319092	DESPESAS DE EXERCICIOS ANTERIORES	608.944,55	
319096	RESSARCIMENTO DE DESPESA PESSOAL REQUISITADO	1.222,70	
319100	APLICACOES DIRETAS - OPER.INTRA-ORCAMENTARIAS	17.288.734,55	
319113	OBRIGACOES PATRONAIS - OP.INTRA-ORCAMENTARIAS	17.288.734,55	
330000	OUTRAS DESPESAS CORRENTES		130.599.252,96
332000	TRANSFERENCIAS A UNIAO	20.149.704,62	
332093	INDENIZACOES E RESTITUICOES	20.149.704,62	
334000	TRANSFERENCIAS A MUNICIPIOS	1.772.633,03	
334041	CONTRIBUICOES	1.772.633,03	
335000	TRANSFERENCIAS A INSTITUICOES PRIVADAS	18.017.975,81	
335041	CONTRIBUICOES	18.015.626,21	
335092	DESPESAS DE EXERCICIOS ANTERIORES	2.349,60	
339000	APLICACOES DIRETAS	90.658.939,50	
339014	DIARIAS - PESSOAL CIVIL	969.035,00	
339030	MATERIAL DE CONSUMO	33.143.575,08	
339033	PASSAGENS E DESPESAS COM LOCOMOCAO	185.314,50	



GOVERNO DO ESTADO DE ALAGOAS  
SECRETARIA DE ESTADO DA FAZENDA  
SUPERINTENDENCIA DO TESOUREO ESTADUAL

DESPESAS SEGUNDO CATEGORIA ECONOMICA  
CONSOLIDACAO GERAL  
ANEXO 02b DA LEI 4.320/64

Balanco Geral do Estado de Alagoas - 2010  
EMITIDO EM: 28/03/2011 - 06:19  
PAGINA: 53 / 85  
EXERCICIO: 2010

339036	OUTROS SERVICOS DE TERCEIROS - PESSOA FISICA	998.455,01	
339039	OUTROS SERVICOS DE TERCEIROS-PESSOA JURIDICA	50.692.933,68	
339047	OBRIGACOES TRIBUTARIAS E CONTRIBUTIVAS	228.395,71	
339048	OUTROS AUXILIOS FINANCEIROS A PESSOA FISICA	944.150,80	
339049	AUXILIO TRANSPORTE	3.621,50	
339092	DESPESAS DE EXERCICIOS ANTERIORES	2.200.341,51	
339093	INDENIZACOES E RESTITUICOES	1.293.116,71	
400000	DESPESAS DE CAPITAL		55.478.584,50
440000	INVESTIMENTOS		55.478.584,50
442000	TRANSFERENCIAS A UNIAO	277.125,12	
442093	INDENIZACOES E RESTITUICOES	277.125,12	
445000	TRANSF. A INSTITUIC.PRIVADAS S/FINS LUCRATIVO	34.559,00	
445041	CONTRIBUICOES	34.559,00	
449000	APLICACOES DIRETAS	55.166.900,38	
449051	OBRAS E INSTALACOES	31.315.508,08	
449052	EQUIPAMENTOS E MATERIAL PERMANENTE	23.851.392,30	

---

TOTAL UO: 20020 565.497.446,01

---

TOTAL ORGAO: 20000 565.497.446,01

---

**ORGAO** 20516 UNIVERSIDADE ESTADUAL DE ALAGOAS - UNEAL  
**UO** 20516 UNIVERSIDADE ESTADUAL DE ALAGOAS

CODIGO	DESCRICAO	ELEMENTO	CATEGORIA ECONOMICA
300000	DESPESAS CORRENTES		20.564.907,66
310000	PESSOAL E ENCARGOS SOCIAIS		17.451.477,92
319000	APLICACOES DIRETAS	16.777.120,24	





GOVERNO DO ESTADO DE ALAGOAS  
SECRETARIA DE ESTADO DA FAZENDA  
SUPERINTENDENCIA DO TESOUREO ESTADUAL

DESPESAS SEGUNDO CATEGORIA ECONOMICA  
CONSOLIDACAO GERAL  
ANEXO 02b DA LEI 4.320/64

Balanco Geral do Estado de Alagoas - 2010  
EMITIDO EM: 28/03/2011 - 06:19  
PAGINA: 54 / 85  
EXERCICIO: 2010

319004	CONTRATACAO POR TEMPO DETERMINADO	1.524.706,11	
319009	SALARIO-FAMILIA	7.360,00	
319011	VENCIMENTOS E VANTAGENS FIXAS - PESSOAL CIVIL	12.697.025,68	
319013	OBRIGACOES PATRONAIS	1.796.071,35	
319092	DESPESAS DE EXERCICIOS ANTERIORES	751.957,10	
319100	APLICACOES DIRETAS - OPER.INTRA-ORCAMENTARIAS	674.357,68	
319113	OBRIGACOES PATRONAIS - OP.INTRA-ORCAMENTARIAS	674.357,68	
330000	OUTRAS DESPESAS CORRENTES		3.113.429,74
339000	APLICACOES DIRETAS	3.113.429,74	
339014	DIARIAS - PESSOAL CIVIL	115.750,00	
339018	AUXILIO FINANCEIRO A ESTUDANTES	193.686,00	
339020	AUXILIO FINANCEIRO A PESQUISADORES	207.564,12	
339030	MATERIAL DE CONSUMO	357.085,60	
339033	PASSAGENS E DESPESAS COM LOCOMOCAO	58.544,93	
339036	OUTROS SERVICOS DE TERCEIROS - PESSOA FISICA	1.041.207,28	
339037	LOCACAO DE MAO-DE-OBRA	94.344,24	
339039	OUTROS SERVICOS DE TERCEIROS-PESSOA JURIDICA	869.529,08	
339047	OBRIGACOES TRIBUTARIAS E CONTRIBUTIVAS	48.611,50	
339091	SENTENCAS JUDICIAIS	16.247,95	
339092	DESPESAS DE EXERCICIOS ANTERIORES	110.859,04	
400000	DESPESAS DE CAPITAL		203.004,67
440000	INVESTIMENTOS		203.004,67
442000	TRANSFERENCIAS A UNIAO	147.112,94	
442093	INDENIZACOES E RESTITUICOES	147.112,94	
449000	APLICACOES DIRETAS	55.891,73	
449051	OBRAS E INSTALACOES	40.231,89	
449052	EQUIPAMENTOS E MATERIAL PERMANENTE	15.659,84	

---

TOTAL UO: 20516 20.767.912,33

---

TOTAL ORGAO: 20516 20.767.912,33



**ORGAO** 20522 FUNDO ESPECIAL DE DESENVOLVIMENTO DOS ES  
**UO** 20522 FUNDO ESPECIAL DE DESENVOLVIMENTO DOS ESPORTE

CODIGO	DESCRICAO	ELEMENTO	CATEGORIA ECONOMICA
300000	DESPESAS CORRENTES		759.179,15
330000	OUTRAS DESPESAS CORRENTES		759.179,15
339000	APLICACOES DIRETAS	759.179,15	
339033	PASSAGENS E DESPESAS COM LOCOMOCAO	237.504,20	
339036	OUTROS SERVICOS DE TERCEIROS - PESSOA FISICA	1.400,00	
339039	OUTROS SERVICOS DE TERCEIROS-PESSOA JURIDICA	514.774,95	
339092	DESPESAS DE EXERCICIOS ANTERIORES	5.500,00	
TOTAL UO: 20522			759.179,15
TOTAL ORGAO: 20522			759.179,15

**ORGAO** 20556 UNIVERSIDADE ESTADUAL DE CIENCIAS DA SAU  
**UO** 20556 UNIVERSIDADE EST.DE CIENCIAS DA SAUDE DE AL

CODIGO	DESCRICAO	ELEMENTO	CATEGORIA ECONOMICA
300000	DESPESAS CORRENTES		122.851.770,81
310000	PESSOAL E ENCARGOS SOCIAIS		85.133.611,43
319000	APLICACOES DIRETAS	81.353.739,35	
319001	APOSENTADORIAS E REFORMAS	852.609,01	



GOVERNO DO ESTADO DE ALAGOAS  
SECRETARIA DE ESTADO DA FAZENDA  
SUPERINTENDENCIA DO TESOIRO ESTADUAL

DESPESAS SEGUNDO CATEGORIA ECONOMICA  
CONSOLIDACAO GERAL  
ANEXO 02b DA LEI 4.320/64

Balanco Geral do Estado de Alagoas - 2010

EMITIDO EM: 28/03/2011 - 06:19

PAGINA: 56 / 85

EXERCICIO: 2010

319009	SALARIO-FAMILIA	9.587,00	
319011	VENCIMENTOS E VANTAGENS FIXAS - PESSOAL CIVIL	71.770.738,86	
319013	OBRIGACOES PATRONAIS	8.526.093,30	
319092	DESPESAS DE EXERCICIOS ANTERIORES	194.711,18	
319100	APLICACOES DIRETAS - OPER.INTRA-ORCAMENTARIAS	3.779.872,08	
319113	OBRIGACOES PATRONAIS - OP.INTRA-ORCAMENTARIAS	3.779.872,08	
330000	OUTRAS DESPESAS CORRENTES		37.718.159,38
339000	APLICACOES DIRETAS	37.712.452,09	
339014	DIARIAS - PESSOAL CIVIL	80.660,00	
339030	MATERIAL DE CONSUMO	12.623.724,80	
339032	MATERIAL DE DISTRIBUICAO GRATUITA	438.100,00	
339033	PASSAGENS E DESPESAS COM LOCOMOCAO	77.518,18	
339035	SERVICOS DE CONSULTORIA	2.000,00	
339036	OUTROS SERVICOS DE TERCEIROS - PESSOA FISICA	6.381.216,21	
339037	LOCACAO DE MAO-DE-OBRA	7.184.874,09	
339039	OUTROS SERVICOS DE TERCEIROS-PESSOA JURIDICA	8.646.284,59	
339047	OBRIGACOES TRIBUTARIAS E CONTRIBUTIVAS	1.285.659,10	
339092	DESPESAS DE EXERCICIOS ANTERIORES	481.809,80	
339093	INDENIZACOES E RESTITUICOES	510.605,32	
339100	APLICACOES DIRETAS - OPER.INTRA-ORCAMENTARIAS	5.707,29	
339147	OBRIG.TRIBUT.E CONTRIB-OP.INTRA-ORCAMENTARIAS	5.707,29	
400000	DESPESAS DE CAPITAL		615.999,87
440000	INVESTIMENTOS		615.999,87
449000	APLICACOES DIRETAS	615.999,87	
449051	OBRAS E INSTALACOES	116.178,46	
449052	EQUIPAMENTOS E MATERIAL PERMANENTE	482.141,41	
449092	DESPESAS DE EXERCICIOS ANTERIORES	16.500,00	
449093	INDENIZACOES E RESTITUICOES	1.180,00	

TOTAL UO: 20556

123.467.770,68



TOTAL ORGAO: 20556

123.467.770,68

**ORGAO** 21000 SECRETARIA DE ESTADO DA FAZENDA - SEFAZ  
**UO** 21018 SECRETARIA DE ESTADO DA FAZENDA- SEFAZ

CODIGO	DESCRICAO	ELEMENTO	CATEGORIA ECONOMICA
300000	DESPESAS CORRENTES		156.975.342,55
310000	PESSOAL E ENCARGOS SOCIAIS		135.438.561,63
319000	APLICACOES DIRETAS	129.630.632,09	
319011	VENCIMENTOS E VANTAGENS FIXAS - PESSOAL CIVIL	111.350.143,13	
319013	OBRIGACOES PATRONAIS	17.521.591,02	
319016	OUTRAS DESPESAS VARIAVEIS - PESSOAL CIVIL	28.716,34	
319092	DESPESAS DE EXERCICIOS ANTERIORES	730.181,60	
319100	APLICACOES DIRETAS - OPER.INTRA-ORCAMENTARIAS	5.807.929,54	
319113	OBRIGACOES PATRONAIS - OP.INTRA-ORCAMENTARIAS	5.807.929,54	
330000	OUTRAS DESPESAS CORRENTES		21.536.780,92
332000	TRANSFERENCIAS A UNIAO	129.912,62	
332041	CONTRIBUICOES	129.912,62	
335000	TRANSFERENCIAS A INSTITUICOES PRIVADAS	216.428,88	
335041	CONTRIBUICOES	216.428,88	
339000	APLICACOES DIRETAS	21.162.994,27	
339014	DIARIAS - PESSOAL CIVIL	208.600,00	
339030	MATERIAL DE CONSUMO	1.085.261,77	
339033	PASSAGENS E DESPESAS COM LOCOMOCAO	160.421,56	
339036	OUTROS SERVICOS DE TERCEIROS - PESSOA FISICA	703.916,90	
339037	LOCACAO DE MAO-DE-OBRA	5.316.525,97	
339039	OUTROS SERVICOS DE TERCEIROS-PESSOA JURIDICA	12.911.936,57	



339047	OBRIGACOES TRIBUTARIAS E CONTRIBUTIVAS	93.202,34	
339092	DESPESAS DE EXERCICIOS ANTERIORES	683.129,16	
339100	APLICACOES DIRETAS - OPER.INTRA-ORCAMENTARIAS	27.445,15	
339147	OBRIG.TRIBUT.E CONTRIB-OP.INTRA-ORCAMENTARIAS	27.445,15	
400000	DESPESAS DE CAPITAL		60.785,46
440000	INVESTIMENTOS		60.785,46
449000	APLICACOES DIRETAS	60.785,46	
449052	EQUIPAMENTOS E MATERIAL PERMANENTE	60.785,46	

---

TOTAL UO: 21018 157.036.128,01

---

TOTAL ORGAO: 21000 157.036.128,01

---

<b>ORGAO</b>	21513	FUNDO DE MODERNIZACAO E DESENVOLVIMENTO
<b>UO</b>	21513	FUNDO DE MODERNIZACAO E DESENVOLVIMENTO FAZEN

CODIGO	DESCRICAO	ELEMENTO	CATEGORIA ECONOMICA
300000	DESPESAS CORRENTES		252.660,63
330000	OUTRAS DESPESAS CORRENTES		252.660,63
339000	APLICACOES DIRETAS	252.660,63	
339014	DIARIAS - PESSOAL CIVIL	70.255,00	
339033	PASSAGENS E DESPESAS COM LOCOMOCAO	26.302,40	
339036	OUTROS SERVICOS DE TERCEIROS - PESSOA FISICA	52.792,10	
339039	OUTROS SERVICOS DE TERCEIROS-PESSOA JURIDICA	91.031,11	
339047	OBRIGACOES TRIBUTARIAS E CONTRIBUTIVAS	10.250,02	
339092	DESPESAS DE EXERCICIOS ANTERIORES	2.030,00	
400000	DESPESAS DE CAPITAL		1.924.081,86
440000	INVESTIMENTOS		1.924.081,86



449000	APLICACOES DIRETAS	1.924.081,86
449051	OBRAS E INSTALACOES	1.684.548,86
449052	EQUIPAMENTOS E MATERIAL PERMANENTE	239.533,00

---

TOTAL UO: 21513 2.176.742,49

---

TOTAL ORGAO: 21513 2.176.742,49

---

**ORGAO** 22000 SECRETARIA DE ESTADO DO DESENVOLVIMENTO

**UO** 22029 SEC.DE EST.DO DESENVOLVIMENTO ECONOMICO

CODIGO	DESCRICAO	ELEMENTO	CATEGORIA ECONOMICA
300000	DESPESAS CORRENTES		4.134.506,73
310000	PESSOAL E ENCARGOS SOCIAIS		2.711.248,84
319000	APLICACOES DIRETAS	2.661.024,57	
319009	SALARIO-FAMILIA	2.415,00	
319011	VENCIMENTOS E VANTAGENS FIXAS - PESSOAL CIVIL	2.513.037,83	
319013	OBRIGACOES PATRONAIS	141.692,76	
319092	DESPESAS DE EXERCICIOS ANTERIORES	3.878,98	
319100	APLICACOES DIRETAS - OPER.INTRA-ORCAMENTARIAS	50.224,27	
319113	OBRIGACOES PATRONAIS - OP.INTRA-ORCAMENTARIAS	50.224,27	
330000	OUTRAS DESPESAS CORRENTES		1.423.257,89
335000	TRANSFERENCIAS A INSTITUICOES PRIVADAS	220.000,00	
335041	CONTRIBUICOES	220.000,00	
339000	APLICACOES DIRETAS	1.183.257,89	
339014	DIARIAS - PESSOAL CIVIL	67.660,00	
339030	MATERIAL DE CONSUMO	59.144,47	
339033	PASSAGENS E DESPESAS COM LOCOMOCAO	42.061,74	



339035	SERVICOS DE CONSULTORIA	402.556,05	
339036	OUTROS SERVICOS DE TERCEIROS - PESSOA FISICA	61.827,58	
339037	LOCACAO DE MAO-DE-OBRA	142.623,70	
339039	OUTROS SERVICOS DE TERCEIROS-PESSOA JURIDICA	378.127,56	
339047	OBRIGACOES TRIBUTARIAS E CONTRIBUTIVAS	9.490,63	
339092	DESPESAS DE EXERCICIOS ANTERIORES	3.150,01	
339093	INDENIZACOES E RESTITUICOES	16.616,15	
339100	APLICACOES DIRETAS - OPER.INTRA-ORCAMENTARIAS	20.000,00	
339141	CONTRIBUICOES	20.000,00	
400000	DESPESAS DE CAPITAL		3.553.042,74
440000	INVESTIMENTOS		553.042,74
449000	APLICACOES DIRETAS	553.042,74	
449051	OBRAS E INSTALACOES	12.157,00	
449052	EQUIPAMENTOS E MATERIAL PERMANENTE	25.517,84	
449061	AQUISICAO DE IMOVEIS	515.367,90	
450000	INVERSOES FINANCEIRAS		3.000.000,00
459000	APLICACOES DIRETAS	3.000.000,00	
459065	CONSTIT. OU AUMENTO DE CAPITAL DE EMPRESAS	3.000.000,00	
TOTAL UO: 22029			7.687.549,47
TOTAL ORGAO: 22000			7.687.549,47

<b>ORGAO</b>	22534	FUNDO DE REGISTRO E DO COMERCIO - FUNERC
<b>UO</b>	22534	FUNDO DE REGISTRO E DO COMERCIO- FUNERC

CODIGO	DESCRICAO	ELEMENTO	CATEGORIA ECONOMICA
300000	DESPESAS CORRENTES		464.747,68



GOVERNO DO ESTADO DE ALAGOAS  
SECRETARIA DE ESTADO DA FAZENDA  
SUPERINTENDENCIA DO TESOUREO ESTADUAL

DESPESAS SEGUNDO CATEGORIA ECONOMICA  
CONSOLIDACAO GERAL  
ANEXO 02b DA LEI 4.320/64

Balanco Geral do Estado de Alagoas - 2010  
EMITIDO EM: 28/03/2011 - 06:19  
PAGINA: 61 / 85  
EXERCICIO: 2010

330000	OUTRAS DESPESAS CORRENTES		464.747,68
339000	APLICACOES DIRETAS	464.747,68	
339014	DIARIAS - PESSOAL CIVIL	16.295,00	
339030	MATERIAL DE CONSUMO	46.379,97	
339033	PASSAGENS E DESPESAS COM LOCOMOCAO	19.003,64	
339036	OUTROS SERVICOS DE TERCEIROS - PESSOA FISICA	104.403,85	
339037	LOCACAO DE MAO-DE-OBRA	69.776,07	
339039	OUTROS SERVICOS DE TERCEIROS-PESSOA JURIDICA	204.896,41	
339047	OBRIGACOES TRIBUTARIAS E CONTRIBUTIVAS	307,98	
339092	DESPESAS DE EXERCICIOS ANTERIORES	3.684,76	
339093	INDENIZACOES E RESTITUICOES	0,00	
400000	DESPESAS DE CAPITAL		138.062,95
440000	INVESTIMENTOS		138.062,95
449000	APLICACOES DIRETAS	138.062,95	
449039	OUTROS SERVICOS DE TERCEIROS -PESSOA JURIDICA	750,00	
449052	EQUIPAMENTOS E MATERIAL PERMANENTE	137.312,95	
TOTAL UO: 22534			602.810,63
TOTAL ORGAO: 22534			602.810,63

**ORGAO** 22537 INSTITUTO DE METROLOGIA E QUALIDADE - IN  
**UO** 22537 INSTITUTO DE METROLOGIA E QUALIDADE-INMEQ/AL

CODIGO	DESCRICAO	ELEMENTO	CATEGORIA ECONOMICA
300000	DESPESAS CORRENTES		4.166.182,84
310000	PESSOAL E ENCARGOS SOCIAIS		1.872.644,27
319000	APLICACOES DIRETAS	1.859.586,41	





GOVERNO DO ESTADO DE ALAGOAS  
SECRETARIA DE ESTADO DA FAZENDA  
SUPERINTENDENCIA DO TESOIRO ESTADUAL

DESPESAS SEGUNDO CATEGORIA ECONOMICA  
CONSOLIDACAO GERAL  
ANEXO 02b DA LEI 4.320/64

Balanco Geral do Estado de Alagoas - 2010  
EMITIDO EM: 28/03/2011 - 06:19  
PAGINA: 62 / 85  
EXERCICIO: 2010

319009	SALARIO-FAMILIA	3.036,03	
319011	VENCIMENTOS E VANTAGENS FIXAS - PESSOAL CIVIL	901.654,48	
319013	OBRIGACOES PATRONAIS	52.452,59	
319016	OUTRAS DESPESAS VARIAVEIS - PESSOAL CIVIL	902.443,31	
319100	APLICACOES DIRETAS - OPER.INTRA-ORCAMENTARIAS	13.057,86	
319113	OBRIGACOES PATRONAIS - OP.INTRA-ORCAMENTARIAS	13.057,86	
330000	OUTRAS DESPESAS CORRENTES		2.293.538,57
339000	APLICACOES DIRETAS	2.293.538,57	
339014	DIARIAS - PESSOAL CIVIL	276.239,65	
339030	MATERIAL DE CONSUMO	98.365,15	
339033	PASSAGENS E DESPESAS COM LOCOMOCAO	85.849,35	
339036	OUTROS SERVICOS DE TERCEIROS - PESSOA FISICA	69.995,70	
339039	OUTROS SERVICOS DE TERCEIROS-PESSOA JURIDICA	1.556.066,64	
339046	AUXILIO ALIMENTACAO	154.335,40	
339047	OBRIGACOES TRIBUTARIAS E CONTRIBUTIVAS	42.402,87	
339092	DESPESAS DE EXERCICIOS ANTERIORES	10.283,81	
400000	DESPESAS DE CAPITAL		6.958,52
440000	INVESTIMENTOS		6.958,52
449000	APLICACOES DIRETAS	6.958,52	
449052	EQUIPAMENTOS E MATERIAL PERMANENTE	6.958,52	

---

TOTAL UO: 22537 4.173.141,36

---

TOTAL ORGAO: 22537 4.173.141,36



**ORGAO** 23000 SECRETARIA DE ESTADO DO MEIO AMBIENTE E  
**UO** 23032 SECRETARIA DE ESTADO DO MEIO AMBIENTE E DOS R

CODIGO	DESCRICAO	ELEMENTO	CATEGORIA ECONOMICA
30000	DESPESAS CORRENTES		4.521.403,27
310000	PESSOAL E ENCARGOS SOCIAIS		3.407.663,01
319000	APLICACOES DIRETAS	3.374.045,84	
319009	SALARIO-FAMILIA	881,00	
319011	VENCIMENTOS E VANTAGENS FIXAS - PESSOAL CIVIL	2.043.885,21	
319013	OBRIGACOES PATRONAIS	89.920,39	
319092	DESPESAS DE EXERCICIOS ANTERIORES	868.841,30	
319096	RESSARCIMENTO DE DESPESA PESSOAL REQUISITADO	370.517,94	
319100	APLICACOES DIRETAS - OPER.INTRA-ORCAMENTARIAS	33.617,17	
319113	OBRIGACOES PATRONAIS - OP.INTRA-ORCAMENTARIAS	33.617,17	
330000	OUTRAS DESPESAS CORRENTES		1.113.740,26
332000	TRANSFERENCIAS A UNIAO	312.359,51	
332093	INDENIZACOES E RESTITUICOES	312.359,51	
339000	APLICACOES DIRETAS	801.380,75	
339014	DIARIAS - PESSOAL CIVIL	133.320,00	
339030	MATERIAL DE CONSUMO	36.070,00	
339033	PASSAGENS E DESPESAS COM LOCOMOCAO	55.691,78	
339035	SERVICOS DE CONSULTORIA	79.211,25	
339036	OUTROS SERVICOS DE TERCEIROS - PESSOA FISICA	79.262,10	
339039	OUTROS SERVICOS DE TERCEIROS-PESSOA JURIDICA	416.359,49	
339047	OBRIGACOES TRIBUTARIAS E CONTRIBUTIVAS	504,38	
339092	DESPESAS DE EXERCICIOS ANTERIORES	715,00	
339093	INDENIZACOES E RESTITUICOES	246,75	



GOVERNO DO ESTADO DE ALAGOAS  
SECRETARIA DE ESTADO DA FAZENDA  
SUPERINTENDENCIA DO TESOIRO ESTADUAL

DESPESAS SEGUNDO CATEGORIA ECONOMICA  
CONSOLIDACAO GERAL  
ANEXO 02b DA LEI 4.320/64

Balço Geral do Estado de Alagoas - 2010  
EMITIDO EM: 28/03/2011 - 06:19  
PAGINA: 64 / 85  
EXERCICIO: 2010

400000	DESPESAS DE CAPITAL		253.211,79
440000	INVESTIMENTOS		253.211,79
442000	TRANSFERENCIAS A UNIAO	245.482,79	
442093	INDENIZACOES E RESTITUICOES	245.482,79	
449000	APLICACOES DIRETAS	7.729,00	
449052	EQUIPAMENTOS E MATERIAL PERMANENTE	7.729,00	

---

TOTAL UO: 23032 4.774.615,06

---

TOTAL ORGAO: 23000 4.774.615,06

---

**ORGAO** 23542 INSTITUTO DO MEIO AMBIENTE DO ESTADO DE  
**UO** 23542 INSTITUTO DO MEIO AMBIENTE DO ESTADO DE ALAGO

CODIGO	DESCRICAO	ELEMENTO	CATEGORIA ECONOMICA
300000	DESPESAS CORRENTES		7.164.425,97
310000	PESSOAL E ENCARGOS SOCIAIS		4.277.315,69
319000	APLICACOES DIRETAS	4.128.459,36	
319009	SALARIO-FAMILIA	667,00	
319011	VENCIMENTOS E VANTAGENS FIXAS - PESSOAL CIVIL	3.705.072,34	
319013	OBRIGACOES PATRONAIS	422.720,02	
319100	APLICACOES DIRETAS - OPER.INTRA-ORCAMENTARIAS	148.856,33	
319113	OBRIGACOES PATRONAIS - OP.INTRA-ORCAMENTARIAS	148.856,33	
330000	OUTRAS DESPESAS CORRENTES		2.887.110,28
339000	APLICACOES DIRETAS	2.887.110,28	
339014	DIARIAS - PESSOAL CIVIL	553.505,00	
339030	MATERIAL DE CONSUMO	327.076,16	
339033	PASSAGENS E DESPESAS COM LOCOMOCAO	74.481,74	



339036	OUTROS SERVICOS DE TERCEIROS - PESSOA FISICA	783.793,43	
339039	OUTROS SERVICOS DE TERCEIROS-PESSOA JURIDICA	1.126.545,05	
339047	OBRIGACOES TRIBUTARIAS E CONTRIBUTIVAS	13.839,57	
339092	DESPESAS DE EXERCICIOS ANTERIORES	7.869,33	
400000	DESPESAS DE CAPITAL		57.121,70
440000	INVESTIMENTOS		57.121,70
449000	APLICACOES DIRETAS	57.121,70	
449051	OBRAS E INSTALACOES	7.893,00	
449052	EQUIPAMENTOS E MATERIAL PERMANENTE	49.228,70	
TOTAL UO: 23542			7.221.547,67
TOTAL ORGAO: 23542			7.221.547,67

<b>ORGAO</b>	23543	FUNDO DE RECURSOS HIDRICOS
<b>UO</b>	23543	FUNDO DE RECURSOS HIDRICOS

CODIGO	DESCRICAO	ELEMENTO	CATEGORIA ECONOMICA
300000	DESPESAS CORRENTES		2.225.614,82
330000	OUTRAS DESPESAS CORRENTES		2.225.614,82
332000	TRANSFERENCIAS A UNIAO	675.338,08	
332093	INDENIZACOES E RESTITUICOES	675.338,08	
339000	APLICACOES DIRETAS	1.550.276,74	
339014	DIARIAS - PESSOAL CIVIL	62.649,75	
339030	MATERIAL DE CONSUMO	276.305,52	
339033	PASSAGENS E DESPESAS COM LOCOMOCAO	41.598,20	
339035	SERVICOS DE CONSULTORIA	926.745,82	
339036	OUTROS SERVICOS DE TERCEIROS - PESSOA FISICA	1.225,00	



339039	OUTROS SERVICOS DE TERCEIROS-PESSOA JURIDICA	220.422,45	
339047	OBRIGACOES TRIBUTARIAS E CONTRIBUTIVAS	21.330,00	
400000	DESPESAS DE CAPITAL		336.129,06
440000	INVESTIMENTOS		336.129,06
449000	APLICACOES DIRETAS	336.129,06	
449052	EQUIPAMENTOS E MATERIAL PERMANENTE	258.135,88	
449061	AQUISICAO DE IMOVEIS	77.993,18	

---

TOTAL UO: 23543 2.561.743,88

---

TOTAL ORGAO: 23543 2.561.743,88

---

<b>ORGAO</b>	24000	SECRETARIA DE ESTADO DA MULHER, DA CIDAD
<b>UO</b>	24037	SECRETARIA DE ESTADO DA MULHER, DA CIDADANIA

CODIGO	DESCRICAO	ELEMENTO	CATEGORIA ECONOMICA
300000	DESPESAS CORRENTES		18.119.354,62
310000	PESSOAL E ENCARGOS SOCIAIS		2.736.128,67
319000	APLICACOES DIRETAS	2.686.863,79	
319009	SALARIO-FAMILIA	1.748,00	
319011	VENCIMENTOS E VANTAGENS FIXAS - PESSOAL CIVIL	2.550.312,49	
319013	OBRIGACOES PATRONAIS	134.803,30	
319100	APLICACOES DIRETAS - OPER.INTRA-ORCAMENTARIAS	49.264,88	
319113	OBRIGACOES PATRONAIS - OP.INTRA-ORCAMENTARIAS	49.264,88	
330000	OUTRAS DESPESAS CORRENTES		15.383.225,95
332000	TRANSFERENCIAS A UNIAO	702.368,67	
332093	INDENIZACOES E RESTITUICOES	702.368,67	
335000	TRANSFERENCIAS A INSTITUICOES PRIVADAS	915.327,02	



GOVERNO DO ESTADO DE ALAGOAS  
SECRETARIA DE ESTADO DA FAZENDA  
SUPERINTENDENCIA DO TESOIRO ESTADUAL

DESPESAS SEGUNDO CATEGORIA ECONOMICA  
CONSOLIDACAO GERAL  
ANEXO 02b DA LEI 4.320/64

Balanco Geral do Estado de Alagoas - 2010  
EMITIDO EM: 28/03/2011 - 06:19  
PAGINA: 67 / 85  
EXERCICIO: 2010

335041	CONTRIBUICOES	915.327,02	
339000	APLICACOES DIRETAS	13.416.230,26	
339004	CONTRATACAO POR TEMPO DETERMINADO	1.294.531,41	
339014	DIARIAS - PESSOAL CIVIL	61.070,00	
339018	AUXILIO FINANCEIRO A ESTUDANTES	172.125,88	
339030	MATERIAL DE CONSUMO	1.396.604,07	
339033	PASSAGENS E DESPESAS COM LOCOMOCAO	48.988,28	
339036	OUTROS SERVICOS DE TERCEIROS - PESSOA FISICA	7.044.741,70	
339039	OUTROS SERVICOS DE TERCEIROS-PESSOA JURIDICA	1.038.379,14	
339047	OBRIGACOES TRIBUTARIAS E CONTRIBUTIVAS	1.797.427,42	
339048	OUTROS AUXILIOS FINANCEIROS A PESSOA FISICA	68.795,00	
339092	DESPESAS DE EXERCICIOS ANTERIORES	86.983,22	
339093	INDENIZACOES E RESTITUICOES	406.584,14	
339100	APLICACOES DIRETAS - OPER.INTRA-ORCAMENTARIAS	349.300,00	
339141	CONTRIBUICOES	349.300,00	
400000	DESPESAS DE CAPITAL		3.185.130,33
440000	INVESTIMENTOS		3.185.130,33
445000	TRANSF. A INSTITUIC.PRIVADAS S/FINS LUCRATIVO	94.074,12	
445041	CONTRIBUICOES	94.074,12	
449000	APLICACOES DIRETAS	3.091.056,21	
449052	EQUIPAMENTOS E MATERIAL PERMANENTE	3.091.056,21	
TOTAL UO: 24037			21.304.484,95
TOTAL ORGAO: 24000			21.304.484,95



**ORGAO** 24547 FUNDO ESTADUAL DE DEFESA DO CONSUMIDOR -  
**UO** 24547 FUNDO PARA INFANCIA E ADOLESCENCIA

CODIGO	DESCRICAO	ELEMENTO	CATEGORIA ECONOMICA
300000	DESPESAS CORRENTES		720.647,87
330000	OUTRAS DESPESAS CORRENTES		720.647,87
339000	APLICACOES DIRETAS	720.647,87	
339014	DIARIAS - PESSOAL CIVIL	38.505,00	
339030	MATERIAL DE CONSUMO	21.582,37	
339032	MATERIAL DE DISTRIBUICAO GRATUITA	2.519,63	
339033	PASSAGENS E DESPESAS COM LOCOMOCAO	26.882,90	
339036	OUTROS SERVICOS DE TERCEIROS - PESSOA FISICA	348.767,53	
339039	OUTROS SERVICOS DE TERCEIROS-PESSOA JURIDICA	257.545,44	
339047	OBRIGACOES TRIBUTARIAS E CONTRIBUTIVAS	7.566,00	
339048	OUTROS AUXILIOS FINANCEIROS A PESSOA FISICA	9.810,00	
339092	DESPESAS DE EXERCICIOS ANTERIORES	7.469,00	
400000	DESPESAS DE CAPITAL		205.381,04
440000	INVESTIMENTOS		205.381,04
449000	APLICACOES DIRETAS	205.381,04	
449052	EQUIPAMENTOS E MATERIAL PERMANENTE	205.381,04	
TOTAL UO: 24547			926.028,91
TOTAL ORGAO: 24547			926.028,91



**ORGAO** 25000 SECRETARIA DE ESTADO DO PLANEJAMENTO E D  
**UO** 25016 SECRETARIA DE ESTADO DO PLANEJAMENTO E DO ORC

CODIGO	DESCRICAO	ELEMENTO	CATEGORIA ECONOMICA
300000	DESPESAS CORRENTES		24.027.322,31
310000	PESSOAL E ENCARGOS SOCIAIS		7.112.260,70
319000	APLICACOES DIRETAS	6.837.975,42	
319009	SALARIO-FAMILIA	46,00	
319011	VENCIMENTOS E VANTAGENS FIXAS - PESSOAL CIVIL	5.893.028,62	
319013	OBRIGACOES PATRONAIS	687.969,77	
319092	DESPESAS DE EXERCICIOS ANTERIORES	14.211,02	
319096	RESSARCIMENTO DE DESPESA PESSOAL REQUISITADO	242.720,01	
319100	APLICACOES DIRETAS - OPER.INTRA-ORCAMENTARIAS	274.285,28	
319113	OBRIGACOES PATRONAIS - OP.INTRA-ORCAMENTARIAS	274.285,28	
330000	OUTRAS DESPESAS CORRENTES		16.915.061,61
332000	TRANSFERENCIAS A UNIAO	1.510.556,30	
332093	INDENIZACOES E RESTITUICOES	1.510.556,30	
335000	TRANSFERENCIAS A INSTITUICOES PRIVADAS	1.334.992,62	
335041	CONTRIBUICOES	1.334.992,62	
339000	APLICACOES DIRETAS	14.069.512,69	
339014	DIARIAS - PESSOAL CIVIL	208.675,00	
339030	MATERIAL DE CONSUMO	194.688,48	
339033	PASSAGENS E DESPESAS COM LOCOMOCAO	274.134,25	
339035	SERVICOS DE CONSULTORIA	3.777.026,32	
339036	OUTROS SERVICOS DE TERCEIROS - PESSOA FISICA	318.141,40	
339037	LOCACAO DE MAO-DE-OBRA	221.476,05	
339039	OUTROS SERVICOS DE TERCEIROS-PESSOA JURIDICA	9.005.003,83	





GOVERNO DO ESTADO DE ALAGOAS  
SECRETARIA DE ESTADO DA FAZENDA  
SUPERINTENDENCIA DO TESOIRO ESTADUAL

DESPESAS SEGUNDO CATEGORIA ECONOMICA  
CONSOLIDACAO GERAL  
ANEXO 02b DA LEI 4.320/64

Balanco Geral do Estado de Alagoas - 2010  
EMITIDO EM: 28/03/2011 - 06:19  
PAGINA: 70 / 85  
EXERCICIO: 2010

339047	OBRIGACOES TRIBUTARIAS E CONTRIBUTIVAS	34.941,20	
339092	DESPESAS DE EXERCICIOS ANTERIORES	29.621,96	
339093	INDENIZACOES E RESTITUICOES	5.804,20	
400000	DESPESAS DE CAPITAL		15.373.593,43
440000	INVESTIMENTOS		2.273.593,43
449000	APLICACOES DIRETAS	2.273.593,43	
449052	EQUIPAMENTOS E MATERIAL PERMANENTE	2.273.593,43	
450000	INVERSOES FINANCEIRAS		13.100.000,00
459000	APLICACOES DIRETAS	13.100.000,00	
459065	CONSTIT. OU AUMENTO DE CAPITAL DE EMPRESAS	13.100.000,00	

---

TOTAL UO: 25016 39.400.915,74

---

TOTAL ORGAO: 25000 39.400.915,74

**ORGAO** 25505 AGENCIA DE FOMENTO DE ALAGOAS - AFAL  
**UO** 25505 AGENCIA DE FOMENTO DE ALAGOAS

CODIGO	DESCRICAO	ELEMENTO	CATEGORIA ECONOMICA
300000	DESPESAS CORRENTES		2.804.210,22
310000	PESSOAL E ENCARGOS SOCIAIS		488.530,55
319000	APLICACOES DIRETAS	488.530,55	
319011	VENCIMENTOS E VANTAGENS FIXAS - PESSOAL CIVIL	383.074,70	
319096	RESSARCIMENTO DE DESPESA PESSOAL REQUISITADO	105.455,85	
330000	OUTRAS DESPESAS CORRENTES		2.315.679,67
335000	TRANSFERENCIAS A INSTITUICOES PRIVADAS	1.681.600,00	
335041	CONTRIBUICOES	1.681.600,00	
339000	APLICACOES DIRETAS	634.079,67	



GOVERNO DO ESTADO DE ALAGOAS  
SECRETARIA DE ESTADO DA FAZENDA  
SUPERINTENDENCIA DO TESOUREO ESTADUAL

DESPESAS SEGUNDO CATEGORIA ECONOMICA  
CONSOLIDACAO GERAL  
ANEXO 02b DA LEI 4.320/64

Balanco Geral do Estado de Alagoas - 2010  
EMITIDO EM: 28/03/2011 - 06:19  
PAGINA: 71 / 85  
EXERCICIO: 2010

339014	DIARIAS - PESSOAL CIVIL	56.245,00	
339030	MATERIAL DE CONSUMO	14.706,26	
339032	MATERIAL DE DISTRIBUICAO GRATUITA	5.062,00	
339033	PASSAGENS E DESPESAS COM LOCOMOCAO	93.823,86	
339035	SERVICOS DE CONSULTORIA	16.000,00	
339036	OUTROS SERVICOS DE TERCEIROS - PESSOA FISICA	51.388,60	
339037	LOCACAO DE MAO-DE-OBRA	87.775,48	
339039	OUTROS SERVICOS DE TERCEIROS-PESSOA JURIDICA	293.280,62	
339047	OBRIGACOES TRIBUTARIAS E CONTRIBUTIVAS	14.031,17	
339092	DESPESAS DE EXERCICIOS ANTERIORES	596,80	
339093	INDENIZACOES E RESTITUICOES	1.169,88	
400000	DESPESAS DE CAPITAL		5.339.280,98
440000	INVESTIMENTOS		5.339.280,98
445000	TRANSF. A INSTITUIC.PRIVADAS S/FINS LUCRATIVO	5.306.350,00	
445042	AUXILIOS	5.306.350,00	
449000	APLICACOES DIRETAS	32.930,98	
449052	EQUIPAMENTOS E MATERIAL PERMANENTE	32.930,98	
<b>TOTAL UO: 25505</b>			<b>8.143.491,20</b>
<b>TOTAL ORGAO: 25505</b>			<b>8.143.491,20</b>

**ORGAO** 25506 INSTITUTO DE TECNOLOGIA EM INFORMATICA E  
**UO** 25506 INSTITUTO DE TECNOLOGIA EM INFORMATICA E INFO

CODIGO	DESCRICAO	ELEMENTO	CATEGORIA ECONOMICA
300000	DESPESAS CORRENTES		24.638.255,13
310000	PESSOAL E ENCARGOS SOCIAIS		4.711.242,18



GOVERNO DO ESTADO DE ALAGOAS  
SECRETARIA DE ESTADO DA FAZENDA  
SUPERINTENDENCIA DO TESOUREO ESTADUAL

DESPESAS SEGUNDO CATEGORIA ECONOMICA  
CONSOLIDACAO GERAL  
ANEXO 02b DA LEI 4.320/64

Balanco Geral do Estado de Alagoas - 2010  
EMITIDO EM: 28/03/2011 - 06:19  
PAGINA: 72 / 85  
EXERCICIO: 2010

319000	APLICACOES DIRETAS	4.491.813,23	
319001	APOSENTADORIAS E REFORMAS	19.073,72	
319009	SALARIO-FAMILIA	552,00	
319011	VENCIMENTOS E VANTAGENS FIXAS - PESSOAL CIVIL	3.567.456,50	
319012	VENCIMENTOS E VANTAGENS FIXAS - PES. MILITAR	33.941,63	
319013	OBRIGACOES PATRONAIS	544.936,45	
319016	OUTRAS DESPESAS VARIAVEIS - PESSOAL CIVIL	325.012,93	
319092	DESPESAS DE EXERCICIOS ANTERIORES	840,00	
319100	APLICACOES DIRETAS - OPER.INTRA-ORCAMENTARIAS	219.428,95	
319113	OBRIGACOES PATRONAIS - OP.INTRA-ORCAMENTARIAS	219.428,95	
330000	OUTRAS DESPESAS CORRENTES		19.927.012,95
339000	APLICACOES DIRETAS	19.911.227,75	
339014	DIARIAS - PESSOAL CIVIL	165.245,00	
339030	MATERIAL DE CONSUMO	126.148,26	
339033	PASSAGENS E DESPESAS COM LOCOMOCAO	109.398,14	
339035	SERVICOS DE CONSULTORIA	1.330.158,00	
339036	OUTROS SERVICOS DE TERCEIROS - PESSOA FISICA	3.550,00	
339037	LOCACAO DE MAO-DE-OBRA	248.210,83	
339039	OUTROS SERVICOS DE TERCEIROS-PESSOA JURIDICA	17.928.517,52	
339100	APLICACOES DIRETAS - OPER.INTRA-ORCAMENTARIAS	15.785,20	
339139	OUTROS SERV.DE TERC.- PES. JUR. OP. INTRA-ORC	15.785,20	
400000	DESPESAS DE CAPITAL		1.729.231,08
440000	INVESTIMENTOS		1.729.231,08
449000	APLICACOES DIRETAS	1.729.231,08	
449051	OBRAS E INSTALACOES	59.911,00	
449052	EQUIPAMENTOS E MATERIAL PERMANENTE	1.669.320,08	

---

TOTAL UO: 25506 26.367.486,21

---

TOTAL ORGAO: 25506 26.367.486,21



**ORGAO** 26000 SECRETARIA DE ESTADO DA INFRA-ESTRUTURA  
**UO** 26031 SECRETARIA DE ESTADO DA INFRA-ESTRUTURA

CODIGO	DESCRICAO	ELEMENTO	CATEGORIA ECONOMICA
30000	DESPESAS CORRENTES		6.618.821,57
31000	PESSOAL E ENCARGOS SOCIAIS		4.574.036,11
31900	APLICACOES DIRETAS	4.549.766,34	
319009	SALARIO-FAMILIA	303,00	
319011	VENCIMENTOS E VANTAGENS FIXAS - PESSOAL CIVIL	3.320.595,06	
319013	OBRIGACOES PATRONAIS	76.489,22	
319092	DESPESAS DE EXERCICIOS ANTERIORES	1.050.286,69	
319096	RESSARCIMENTO DE DESPESA PESSOAL REQUISITADO	102.092,37	
319100	APLICACOES DIRETAS - OPER.INTRA-ORCAMENTARIAS	24.269,77	
319113	OBRIGACOES PATRONAIS - OP.INTRA-ORCAMENTARIAS	24.269,77	
33000	OUTRAS DESPESAS CORRENTES		2.044.785,46
339000	APLICACOES DIRETAS	2.044.785,46	
339014	DIARIAS - PESSOAL CIVIL	107.575,00	
339030	MATERIAL DE CONSUMO	109.132,72	
339033	PASSAGENS E DESPESAS COM LOCOMOCAO	75.042,52	
339036	OUTROS SERVICOS DE TERCEIROS - PESSOA FISICA	173.592,50	
339037	LOCACAO DE MAO-DE-OBRA	150.004,94	
339039	OUTROS SERVICOS DE TERCEIROS-PESSOA JURIDICA	1.254.128,99	
339047	OBRIGACOES TRIBUTARIAS E CONTRIBUTIVAS	12.791,35	
339048	OUTROS AUXILIOS FINANCEIROS A PESSOA FISICA	150.060,00	
339093	INDENIZACOES E RESTITUICOES	12.457,44	
40000	DESPESAS DE CAPITAL		381.763.020,92
44000	INVESTIMENTOS		381.763.020,92



GOVERNO DO ESTADO DE ALAGOAS  
SECRETARIA DE ESTADO DA FAZENDA  
SUPERINTENDENCIA DO TESOIRO ESTADUAL

DESPESAS SEGUNDO CATEGORIA ECONOMICA  
CONSOLIDACAO GERAL  
ANEXO 02b DA LEI 4.320/64

Balanco Geral do Estado de Alagoas - 2010  
EMITIDO EM: 28/03/2011 - 06:19  
PAGINA: 74 / 85  
EXERCICIO: 2010

442000	TRANSFERENCIAS A UNIAO	2.645.973,84
442093	INDENIZACOES E RESTITUICOES	2.645.973,84
444000	TRANSFERENCIAS A MUNICIPIOS	19.723.333,25
444042	AUXILIOS	19.723.333,25
449000	APLICACOES DIRETAS	359.393.713,83
449051	OBRAS E INSTALACOES	325.251.843,10
449052	EQUIPAMENTOS E MATERIAL PERMANENTE	1.003.040,60
449061	AQUISICAO DE IMOVEIS	32.627.140,59
449092	DESPESAS DE EXERCICIOS ANTERIORES	511.689,54

---

TOTAL UO: 26031 388.381.842,49

---

TOTAL ORGAO: 26000 388.381.842,49

---

**ORGAO** 26538 DEPARTAMENTO DE ESTRADAS DE RODAGEM - DE  
**UO** 26538 DEPARTAMENTO DE ESTRADAS DE RODAGEM

CODIGO	DESCRICAO	ELEMENTO	CATEGORIA ECONOMICA
300000	DESPESAS CORRENTES		29.342.907,86
310000	PESSOAL E ENCARGOS SOCIAIS		16.425.178,02
319000	APLICACOES DIRETAS	15.019.772,12	
319001	APOSENTADORIAS E REFORMAS	4.503.708,77	
319003	PENSOES	44.418,66	
319009	SALARIO-FAMILIA	23.322,00	
319011	VENCIMENTOS E VANTAGENS FIXAS - PESSOAL CIVIL	9.061.938,12	
319013	OBRIGACOES PATRONAIS	1.337.586,24	
319092	DESPESAS DE EXERCICIOS ANTERIORES	48.798,33	
319100	APLICACOES DIRETAS - OPER.INTRA-ORCAMENTARIAS	1.405.405,90	



GOVERNO DO ESTADO DE ALAGOAS  
SECRETARIA DE ESTADO DA FAZENDA  
SUPERINTENDENCIA DO TESOIRO ESTADUAL

DESPESAS SEGUNDO CATEGORIA ECONOMICA  
CONSOLIDACAO GERAL  
ANEXO 02b DA LEI 4.320/64

Balanco Geral do Estado de Alagoas - 2010  
EMITIDO EM: 28/03/2011 - 06:19  
PAGINA: 75 / 85  
EXERCICIO: 2010

319113	OBRIGACOES PATRONAIS - OP.INTRA-ORCAMENTARIAS	1.405.405,90	
330000	OUTRAS DESPESAS CORRENTES		12.917.729,84
332000	TRANSFERENCIAS A UNIAO	15.419,32	
332041	CONTRIBUICOES	15.419,32	
339000	APLICACOES DIRETAS	12.782.826,24	
339014	DIARIAS - PESSOAL CIVIL	1.504.080,00	
339030	MATERIAL DE CONSUMO	2.491.319,44	
339033	PASSAGENS E DESPESAS COM LOCOMOCAO	10.848,02	
339036	OUTROS SERVICOS DE TERCEIROS - PESSOA FISICA	273.660,50	
339037	LOCACAO DE MAO-DE-OBRA	680.877,88	
339039	OUTROS SERVICOS DE TERCEIROS-PESSOA JURIDICA	7.387.525,64	
339047	OBRIGACOES TRIBUTARIAS E CONTRIBUTIVAS	27.552,53	
339092	DESPESAS DE EXERCICIOS ANTERIORES	400.126,21	
339093	INDENIZACOES E RESTITUICOES	6.836,02	
339100	APLICACOES DIRETAS - OPER.INTRA-ORCAMENTARIAS	119.484,28	
339139	OUTROS SERV.DE TERC.- PES. JUR. OP. INTRA-ORC	118.718,74	
339147	OBRIG.TRIBUT.E CONTRIB-OP.INTRA-ORCAMENTARIAS	765,54	
400000	DESPESAS DE CAPITAL		154.391.643,78
440000	INVESTIMENTOS		149.471.798,70
449000	APLICACOES DIRETAS	149.471.798,70	
449051	OBRAS E INSTALACOES	148.936.063,46	
449052	EQUIPAMENTOS E MATERIAL PERMANENTE	152.709,53	
449092	DESPESAS DE EXERCICIOS ANTERIORES	383.025,71	
450000	INVERSOES FINANCEIRAS		4.919.845,08
459000	APLICACOES DIRETAS	4.919.845,08	
459061	AQUISICAO DE IMOVEIS	4.919.845,08	

---

TOTAL UO: 26538 183.734.551,64

---

TOTAL ORGAO: 26538 183.734.551,64



**ORGAO** 26539 SERVICOS DE ENGENHARIA DE ALAGOAS S.A. -  
**UO** 26539 SERVICOS DE ENGENHARIA DE ALAGOAS S.A.

CODIGO	DESCRICAO	ELEMENTO	CATEGORIA ECONOMICA
300000	DESPESAS CORRENTES		7.636.855,78
310000	PESSOAL E ENCARGOS SOCIAIS		6.664.309,49
319000	APLICACOES DIRETAS	6.664.309,49	
319011	VENCIMENTOS E VANTAGENS FIXAS - PESSOAL CIVIL	6.247.900,54	
319013	OBRIGACOES PATRONAIS	12.098,97	
319092	DESPESAS DE EXERCICIOS ANTERIORES	381.178,72	
319094	INDENIZACOES E RESTITUICOES TRABALHISTAS	23.131,26	
330000	OUTRAS DESPESAS CORRENTES		972.546,29
339000	APLICACOES DIRETAS	972.546,29	
339014	DIARIAS - PESSOAL CIVIL	72.215,00	
339030	MATERIAL DE CONSUMO	92.125,18	
339033	PASSAGENS E DESPESAS COM LOCOMOCAO	39.009,66	
339035	SERVICOS DE CONSULTORIA	16.000,00	
339036	OUTROS SERVICOS DE TERCEIROS - PESSOA FISICA	176.377,00	
339037	LOCACAO DE MAO-DE-OBRA	106.534,78	
339039	OUTROS SERVICOS DE TERCEIROS-PESSOA JURIDICA	419.504,54	
339047	OBRIGACOES TRIBUTARIAS E CONTRIBUTIVAS	16.433,50	
339092	DESPESAS DE EXERCICIOS ANTERIORES	23.746,63	
339093	INDENIZACOES E RESTITUICOES	10.600,00	
400000	DESPESAS DE CAPITAL		34.030,91
440000	INVESTIMENTOS		34.030,91
449000	APLICACOES DIRETAS	34.030,91	
449051	OBRAS E INSTALACOES	17.360,00	




---

TOTAL UO: 26539 7.670.886,69

---

TOTAL ORGAO: 26539 7.670.886,69

---

**ORGAO** 27000 SECRETARIA DE ESTADO DA SAUDE - SESAU

**UO** 27023 SECRETARIA DE ESTADO DA SAUDE

CODIGO	DESCRICAO	ELEMENTO	CATEGORIA ECONOMICA
300000	DESPESAS CORRENTES		181.752.293,51
310000	PESSOAL E ENCARGOS SOCIAIS		181.752.293,51
319000	APLICACOES DIRETAS	172.791.788,68	
319009	SALARIO-FAMILIA	98.030,00	
319011	VENCIMENTOS E VANTAGENS FIXAS - PESSOAL CIVIL	150.130.261,00	
319013	OBRIGACOES PATRONAIS	22.353.120,72	
319092	DESPESAS DE EXERCICIOS ANTERIORES	132.529,20	
319096	RESSARCIMENTO DE DESPESA PESSOAL REQUISITADO	77.847,76	
319100	APLICACOES DIRETAS - OPER.INTRA-ORCAMENTARIAS	8.960.504,83	
319113	OBRIGACOES PATRONAIS - OP.INTRA-ORCAMENTARIAS	8.960.504,83	
TOTAL UO: 27023			181.752.293,51
TOTAL ORGAO: 27000			181.752.293,51





**ORGAO** 27524 FUNDO ESTADUAL DE SAUDE - FES  
**UO** 27524 FUNDO ESTADUAL DE SAUDE

CODIGO	DESCRICAO	ELEMENTO	CATEGORIA ECONOMICA
300000	DESPESAS CORRENTES		344.180.637,52
310000	PESSOAL E ENCARGOS SOCIAIS		30.129.937,90
319000	APLICACOES DIRETAS	30.129.937,90	
319011	VENCIMENTOS E VANTAGENS FIXAS - PESSOAL CIVIL	30.129.937,90	
330000	OUTRAS DESPESAS CORRENTES		314.050.699,62
332000	TRANSFERENCIAS A UNIAO	307.565,99	
332093	INDENIZACOES E RESTITUICOES	307.565,99	
334000	TRANSFERENCIAS A MUNICIPIOS	80.349.807,39	
334041	CONTRIBUICOES	80.349.807,39	
335000	TRANSFERENCIAS A INSTITUICOES PRIVADAS	45.000,00	
335041	CONTRIBUICOES	45.000,00	
339000	APLICACOES DIRETAS	202.379.515,39	
339004	CONTRATACAO POR TEMPO DETERMINADO	1.875.415,67	
339014	DIARIAS - PESSOAL CIVIL	1.450.342,50	
339030	MATERIAL DE CONSUMO	38.366.100,20	
339032	MATERIAL DE DISTRIBUICAO GRATUITA	34.677.620,16	
339033	PASSAGENS E DESPESAS COM LOCOMOCAO	2.202.483,03	
339035	SERVICOS DE CONSULTORIA	511.200,00	
339036	OUTROS SERVICOS DE TERCEIROS - PESSOA FISICA	29.701.315,44	
339037	LOCACAO DE MAO-DE-OBRA	20.893.633,66	
339039	OUTROS SERVICOS DE TERCEIROS-PESSOA JURIDICA	57.660.342,82	
339047	OBRIGACOES TRIBUTARIAS E CONTRIBUTIVAS	1.731.867,77	
339048	OUTROS AUXILIOS FINANCEIROS A PESSOA FISICA	1.459.618,33	



GOVERNO DO ESTADO DE ALAGOAS  
SECRETARIA DE ESTADO DA FAZENDA  
SUPERINTENDENCIA DO TESOIRO ESTADUAL

DESPESAS SEGUNDO CATEGORIA ECONOMICA  
CONSOLIDACAO GERAL  
ANEXO 02b DA LEI 4.320/64

Balanco Geral do Estado de Alagoas - 2010  
EMITIDO EM: 28/03/2011 - 06:19  
PAGINA: 79 / 85  
EXERCICIO: 2010

339092	DESPESAS DE EXERCICIOS ANTERIORES	11.849.575,81	
339100	APLICACOES DIRETAS - OPER.INTRA-ORCAMENTARIAS	30.968.810,85	
339139	OUTROS SERV.DE TERC.- PES. JUR. OP. INTRA-ORC	30.968.810,85	
400000	DESPESAS DE CAPITAL		30.613.398,39
440000	INVESTIMENTOS		30.613.398,39
442000	TRANSFERENCIAS A UNIAO	89.357,99	
442093	INDENIZACOES E RESTITUICOES	89.357,99	
449000	APLICACOES DIRETAS	30.524.040,40	
449051	OBRAS E INSTALACOES	11.004.271,63	
449052	EQUIPAMENTOS E MATERIAL PERMANENTE	16.852.054,91	
449061	AQUISICAO DE IMOVEIS	2.549.999,97	
449092	DESPESAS DE EXERCICIOS ANTERIORES	117.713,89	

---

TOTAL UO: 27524 374.794.035,91

---

TOTAL ORGAO: 27524 374.794.035,91

---

**ORGAO** 28000 SECRETARIA DAS RELACOES DO TRABALHO,EMPR  
**UO** 28027 SECRETARIA DE ESTADO DAS RELACOES DO TRABALH

CODIGO	DESCRICAO	ELEMENTO	CATEGORIA ECONOMICA
300000	DESPESAS CORRENTES		6.736.239,99
310000	PESSOAL E ENCARGOS SOCIAIS		1.696.293,53
319000	APLICACOES DIRETAS	1.655.237,98	
319009	SALARIO-FAMILIA	690,00	
319011	VENCIMENTOS E VANTAGENS FIXAS - PESSOAL CIVIL	1.493.365,35	
319013	OBRIGACOES PATRONAIS	107.462,79	
319016	OUTRAS DESPESAS VARIAVEIS - PESSOAL CIVIL	8.574,42	



GOVERNO DO ESTADO DE ALAGOAS  
SECRETARIA DE ESTADO DA FAZENDA  
SUPERINTENDENCIA DO TESOUREO ESTADUAL

DESPESAS SEGUNDO CATEGORIA ECONOMICA  
CONSOLIDACAO GERAL  
ANEXO 02b DA LEI 4.320/64

Balanco Geral do Estado de Alagoas - 2010  
EMITIDO EM: 28/03/2011 - 06:19  
PAGINA: 80 / 85  
EXERCICIO: 2010

319092	DESPESAS DE EXERCICIOS ANTERIORES	33.501,54	
319096	RESSARCIMENTO DE DESPESA PESSOAL REQUISITADO	11.643,88	
319100	APLICACOES DIRETAS - OPER.INTRA-ORCAMENTARIAS	41.055,55	
319113	OBRIGACOES PATRONAIS - OP.INTRA-ORCAMENTARIAS	41.055,55	
330000	OUTRAS DESPESAS CORRENTES		5.039.946,46
339000	APLICACOES DIRETAS	5.039.946,46	
339014	DIARIAS - PESSOAL CIVIL	169.805,00	
339030	MATERIAL DE CONSUMO	120.995,37	
339033	PASSAGENS E DESPESAS COM LOCOMOCAO	60.367,73	
339036	OUTROS SERVICOS DE TERCEIROS - PESSOA FISICA	30.294,76	
339037	LOCACAO DE MAO-DE-OBRA	259.601,47	
339039	OUTROS SERVICOS DE TERCEIROS-PESSOA JURIDICA	4.251.333,08	
339047	OBRIGACOES TRIBUTARIAS E CONTRIBUTIVAS	0,00	
339091	SENTENCAS JUDICIAIS	141.372,33	
339092	DESPESAS DE EXERCICIOS ANTERIORES	6.176,72	
400000	DESPESAS DE CAPITAL		232.873,58
440000	INVESTIMENTOS		232.873,58
449000	APLICACOES DIRETAS	232.873,58	
449051	OBRAS E INSTALACOES	111.983,35	
449052	EQUIPAMENTOS E MATERIAL PERMANENTE	120.890,23	
TOTAL UO: 28027			6.969.113,57
TOTAL ORGAO: 28000			6.969.113,57



**ORGAO** 29000 SECRETARIA DE ESTADO DO TURISMO - SETUR  
**UO** 29028 SECRETARIA DE ESTADO DO TURISMO

CODIGO	DESCRICAO	ELEMENTO	CATEGORIA ECONOMICA
30000	DESPESAS CORRENTES		5.412.111,51
31000	PESSOAL E ENCARGOS SOCIAIS		1.172.088,77
31900	APLICACOES DIRETAS	1.167.709,60	
319009	SALARIO-FAMILIA	517,00	
319011	VENCIMENTOS E VANTAGENS FIXAS - PESSOAL CIVIL	1.155.409,37	
319013	OBRIGACOES PATRONAIS	11.783,23	
319100	APLICACOES DIRETAS - OPER.INTRA-ORCAMENTARIAS	4.379,17	
319113	OBRIGACOES PATRONAIS - OP.INTRA-ORCAMENTARIAS	4.379,17	
330000	OUTRAS DESPESAS CORRENTES		4.240.022,74
335000	TRANSFERENCIAS A INSTITUICOES PRIVADAS	294.600,00	
335041	CONTRIBUICOES	294.600,00	
339000	APLICACOES DIRETAS	3.945.422,74	
339014	DIARIAS - PESSOAL CIVIL	114.460,00	
339030	MATERIAL DE CONSUMO	64.797,58	
339032	MATERIAL DE DISTRIBUICAO GRATUITA	37.711,96	
339033	PASSAGENS E DESPESAS COM LOCOMOCAO	71.241,85	
339036	OUTROS SERVICOS DE TERCEIROS - PESSOA FISICA	33.401,68	
339037	LOCACAO DE MAO-DE-OBRA	883.818,63	
339039	OUTROS SERVICOS DE TERCEIROS-PESSOA JURIDICA	2.730.244,80	
339047	OBRIGACOES TRIBUTARIAS E CONTRIBUTIVAS	9.746,24	
400000	DESPESAS DE CAPITAL		32.487,90
440000	INVESTIMENTOS		32.487,90
449000	APLICACOES DIRETAS	32.487,90	




---

TOTAL UO: 29028 5.444.599,41

---

TOTAL ORGAO: 29000 5.444.599,41

**ORGAO** 29553 FUNDO DO TURISMO

**UO** 29553 FUNDO DO TURISMO

CODIGO	DESCRICAO	ELEMENTO	CATEGORIA ECONOMICA
300000	DESPESAS CORRENTES		1.036.257,18
330000	OUTRAS DESPESAS CORRENTES		1.036.257,18
339000	APLICACOES DIRETAS	1.036.257,18	
339039	OUTROS SERVICOS DE TERCEIROS-PESSOA JURIDICA	1.036.257,18	

---

TOTAL UO: 29553 1.036.257,18

---

TOTAL ORGAO: 29553 1.036.257,18

**ORGAO** 30000 SEC.DE EST. DE CIEN.TEC. E EDUCACAO SUPERIOR

**UO** 30041 SECRETARIA ESPECIAL DE PROMOCAO DA PAZ -SEPAZ

CODIGO	DESCRICAO	ELEMENTO	CATEGORIA ECONOMICA
300000	DESPESAS CORRENTES		4.299.331,89
310000	PESSOAL E ENCARGOS SOCIAIS		659.878,32



GOVERNO DO ESTADO DE ALAGOAS  
SECRETARIA DE ESTADO DA FAZENDA  
SUPERINTENDENCIA DO TESOUREO ESTADUAL

DESPESAS SEGUNDO CATEGORIA ECONOMICA  
CONSOLIDACAO GERAL  
ANEXO 02b DA LEI 4.320/64

Balanco Geral do Estado de Alagoas - 2010  
EMITIDO EM: 28/03/2011 - 06:19  
PAGINA: 83 / 85  
EXERCICIO: 2010

319000	APLICACOES DIRETAS	659.249,39	
319011	VENCIMENTOS E VANTAGENS FIXAS - PESSOAL CIVIL	656.390,63	
319012	VENCIMENTOS E VANTAGENS FIXAS - PES. MILITAR	2.858,76	
319100	APLICACOES DIRETAS - OPER.INTRA-ORCAMENTARIAS	628,93	
319113	OBRIGACOES PATRONAIS - OP.INTRA-ORCAMENTARIAS	628,93	
330000	OUTRAS DESPESAS CORRENTES		3.639.453,57
335000	TRANSFERENCIAS A INSTITUICOES PRIVADAS	2.181.165,20	
335041	CONTRIBUICOES	2.181.165,20	
339000	APLICACOES DIRETAS	1.458.288,37	
339014	DIARIAS - PESSOAL CIVIL	13.905,00	
339030	MATERIAL DE CONSUMO	66.851,26	
339032	MATERIAL DE DISTRIBUICAO GRATUITA	789.440,00	
339033	PASSAGENS E DESPESAS COM LOCOMOCAO	24.754,76	
339035	SERVICOS DE CONSULTORIA	7.500,00	
339036	OUTROS SERVICOS DE TERCEIROS - PESSOA FISICA	115.812,32	
339037	LOCACAO DE MAO-DE-OBRA	49.111,33	
339039	OUTROS SERVICOS DE TERCEIROS-PESSOA JURIDICA	373.182,29	
339047	OBRIGACOES TRIBUTARIAS E CONTRIBUTIVAS	17.731,41	
400000	DESPESAS DE CAPITAL		792.498,84
440000	INVESTIMENTOS		792.498,84
445000	TRANSF. A INSTITUIC.PRIVADAS S/FINS LUCRATIVO	727.055,07	
445041	CONTRIBUICOES	727.055,07	
449000	APLICACOES DIRETAS	65.443,77	
449052	EQUIPAMENTOS E MATERIAL PERMANENTE	65.443,77	
TOTAL UO: 30041			5.091.830,73
TOTAL ORGAO: 30000			5.091.830,73



**ORGAO** 91000 ENCARGOS GERAIS DO ESTADO  
**UO** 91997 : ENCARGOS GERAIS DO ESTADO - RECURSOS SOB SU

CODIGO	DESCRICAO	ELEMENTO	CATEGORIA ECONOMICA
300000	DESPESAS CORRENTES		503.834.835,59
310000	PESSOAL E ENCARGOS SOCIAIS		257.647.614,61
315000	TRANSFERENCIAS A INSTITUICOES PRIVADAS	105.000.000,00	
315013	OBRIGACOES PATRONAIS	105.000.000,00	
319000	APLICACOES DIRETAS	152.647.614,61	
319001	APOSENTADORIAS E REFORMAS	96.020.502,26	
319003	PENSOES	1.341.548,14	
319009	SALARIO-FAMILIA	12.650,00	
319013	OBRIGACOES PATRONAIS	49.392.031,58	
319091	SENTENCAS JUDICIARIAS	5.800.000,00	
319092	DESPESAS DE EXERCICIOS ANTERIORES	80.882,63	
320000	JUROS E ENCARGOS DA DIVIDA		173.215.353,09
329000	APLICACOES DIRETAS	173.215.353,09	
329021	JUROS SOBRE A DIVIDA POR CONTRATO	169.412.022,07	
329022	OUTROS ENCARGOS SOBRE A DIVIDA POR CONTRATO	3.803.331,02	
330000	OUTRAS DESPESAS CORRENTES		72.971.867,89
334000	TRANSFERENCIAS A MUNICIPIOS	12.881.324,57	
334092	DESPESAS DE EXERCICIOS ANTERIORES	12.881.324,57	
339000	APLICACOES DIRETAS	60.090.543,32	
339039	OUTROS SERVICOS DE TERCEIROS-PESSOA JURIDICA	9.538.256,33	
339047	OBRIGACOES TRIBUTARIAS E CONTRIBUTIVAS	50.182.912,95	
339091	SENTENCAS JUDICIAIS	18.796,48	
339092	DESPESAS DE EXERCICIOS ANTERIORES	350.577,56	



GOVERNO DO ESTADO DE ALAGOAS  
SECRETARIA DE ESTADO DA FAZENDA  
SUPERINTENDENCIA DO TESOUREO ESTADUAL

DESPESAS SEGUNDO CATEGORIA ECONOMICA  
CONSOLIDACAO GERAL  
ANEXO 02b DA LEI 4.320/64

Balanco Geral do Estado de Alagoas - 2010  
EMITIDO EM: 28/03/2011 - 06:19  
PAGINA: 85 / 85  
EXERCICIO: 2010

400000	DESPESAS DE CAPITAL		523.327.375,91
440000	INVESTIMENTOS		122.500.000,00
445000	TRANSF. A INSTITUIC.PRIVADAS S/FINS LUCRATIVO	122.500.000,00	
445041	CONTRIBUICOES	122.500.000,00	
460000	AMORTIZACAO DA DIVIDA		400.827.375,91
469000	APLICACOES DIRETAS	400.827.375,91	
469071	PRINCIPAL DA DIVIDA CONTRATUAL RESGATADO	399.103.267,16	
469073	CORRECAO MONETAR OU CAMBIAL DA DIVIDA CONT RE	1.724.108,75	

---

TOTAL UO: 91997 1.027.162.211,50

---

TOTAL ORGAO: 91000 1.027.162.211,50

---

<b>ORGAO</b>	92000	ENCARGOS FINANCEIROS DO ESTADO COM OS MU
<b>UO</b>	92998	ENCORGOS FINANCEIROS DO ESTADO COM OS MUNICI.

CODIGO	DESCRICAO	ELEMENTO	CATEGORIA ECONOMICA
300000	DESPESAS CORRENTES		592.765.699,93
330000	OUTRAS DESPESAS CORRENTES		592.765.699,93
334000	TRANSFERENCIAS A MUNICIPIOS	592.765.699,93	
334081	DISTRIBUICAO CONSTITUC. OU LEGAL DE RECEITAS	592.765.699,93	

---

TOTAL UO: 92998 592.765.699,93

---

TOTAL ORGAO: 92000 592.765.699,93

---

TOTAL: 5.677.216.844,51





GOVERNO DO ESTADO DE ALAGOAS  
SECRETARIA DE ESTADO DA FAZENDA  
SUPERINTENDENCIA DO TESOUREO ESTADUAL

DEMONSTRATIVO DOS PROGRAMAS DE TRABALHO DA UNIDADE ORCAMENTARIA  
CONSOLIDACAO GERAL  
ANEXO 06 DA LEI 4.320/64

EMITIDO EM: 25/03/2011 - 02:06  
PÁGINA: 1 / 23  
EXERCICIO: 2010

ORGÃO: 01000 - ASSEMBLEIA LEGISLATIVA EST.E ORGAOS AUX.  
UO: 01001 - ASSEMBLEIA LEGISLATIVA ESTADUAL

CÓDIGO	DESCRIÇÃO	PROJETOS	ATIVIDADES	TOTAL
01.122.0001.2004	MANUTENCAO DA ASSEMBLEIA LEGISLATIVA EST ADUAL	0,00	124.455.796,62	124.455.796,62
01.122.0004.2362	MANUTENCAO DO SISTEMA DE TV DA ASSEMBLEIA LEGISLATIVA ESTADUAL	0,00	1.540.000,00	1.540.000,00
TOTAL		0,00	125.995.796,62	125.995.796,62

ORGÃO: 01000 - ASSEMBLEIA LEGISLATIVA EST.E ORGAOS AUX.  
UO: 01002 - TRIBUNAL DE CONTAS - TC

CÓDIGO	DESCRIÇÃO	PROJETOS	ATIVIDADES	TOTAL
01.032.0002.2005	MANUTENCAO DO TRIBUNAL DE CONTAS	0,00	57.015.055,39	57.015.055,39
01.032.0002.2014	MANUTENCAO DO CONSELHO DELIBERATIVO	0,00	51.308,32	51.308,32
01.032.0002.2364	DINAMIZACAO DA FISCALIZACAO MUNICIPAL	0,00	52.752,50	52.752,50
01.122.0127.1292	PROGRAMA DE MODERNIZACAO DO CONTROLE EXTERNO DOS ESTADOS E MUNICIPIOS	249.687,64	0,00	249.687,64
TOTAL		249.687,64	57.119.116,21	57.368.803,85

ORGÃO: 01000 - ASSEMBLEIA LEGISLATIVA EST.E ORGAOS AUX.  
UO: 01500 - FUNDO ESPECIAL DE DESENVOLVIMENTO DAS ACOES

CÓDIGO	DESCRIÇÃO	PROJETOS	ATIVIDADES	TOTAL
01.032.0002.2133	CAPACITACAO E TREINAMENTO EM RECURSOS HUMANOS	0,00	179.344,00	179.344,00
TOTAL		0,00	179.344,00	179.344,00

ORGÃO: 02000 - TRIBUNAL DE JUSTICA E ORGAOS AUXILIARES  
UO: 02003 - TRIBUNAL DE JUSTICA - TJ

CÓDIGO	DESCRIÇÃO	PROJETOS	ATIVIDADES	TOTAL
02.061.0003.2100	MANUTENCAO DA CORREGEDORIA GERAL DE JUSTICA	0,00	16.349,59	16.349,59
02.122.0003.2211	MANUTENCAO DOS ORGAOS DO PODER JUDICIARIO	0,00	223.149.063,66	223.149.063,66
02.364.0003.2123	MANUTENCAO DA ESCOLA SUPERIOR DE MAGISTRATURA	0,00	170.110,38	170.110,38
TOTAL		0,00	223.335.523,63	223.335.523,63

ORGÃO: 02000 - TRIBUNAL DE JUSTICA E ORGAOS AUXILIARES  
UO: 02501 - FUNDO ESPECIAL DE MODERNIZACAO DO PODER JUDIC

CÓDIGO	DESCRIÇÃO	PROJETOS	ATIVIDADES	TOTAL
02.061.0003.2114	MANUTENCAO DO PODER JUDICIARIO - FUNJURIS	0,00	14.428.066,42	14.428.066,42
02.061.0205.1571	CONSTRUCAO DE FORUNS	5.447.134,53	0,00	5.447.134,53
02.061.0205.1572	REFORMA,AMPLIACAO E RESTAURACAO DE FORUNS E JUIZADOS	3.835.108,92	0,00	3.835.108,92
02.061.0205.1574	INFORMATIZACAO DO PODER JUDICIARIO	2.685.508,28	0,00	2.685.508,28
TOTAL		11.967.751,73	14.428.066,42	26.395.818,15



GOVERNO DO ESTADO DE ALAGOAS  
SECRETARIA DE ESTADO DA FAZENDA  
SUPERINTENDENCIA DO TESOUREO ESTADUAL

DEMONSTRATIVO DOS PROGRAMAS DE TRABALHO DA UNIDADE ORCAMENTARIA  
CONSOLIDACAO GERAL  
ANEXO 06 DA LEI 4.320/64

EMITIDO EM: 25/03/2011 - 02:06  
PÁGINA: 2 / 23  
EXERCICIO: 2010

ORGÃO: 02000 - TRIBUNAL DE JUSTICA E ORGAOS AUXILIARES  
UO: 02561 - FUNDO ESPECIAL DA ESCOLA SUPERIOR DA MAGISTRA

CÓDIGO	DESCRIÇÃO	PROJETOS	ATIVIDADES	TOTAL
02.061.0003.2279	MANUTENCAO DO FUNDO ESPECIAL DA ESCOLA S UPERIOR DA MAGISTRATURA DO ES	0,00	274.616,46	274.616,46
TOTAL		0,00	274.616,46	274.616,46

ORGÃO: 03000 - MINISTERIO PUBLICO - MP  
UO: 03004 - MINISTERIO PUBLICO

CÓDIGO	DESCRIÇÃO	PROJETOS	ATIVIDADES	TOTAL
03.091.0003.2089	CORREICOES ORDINARIAS E EXTRAORDINARIAS	0,00	18.717,27	18.717,27
03.091.0003.2108	MANUTENCAO DAS PROMOTORIAS DO INTERIOR	0,00	481.022,48	481.022,48
03.091.0113.1716	IMPLANTACAO DE NUCLEO DE JUSTICA COMUNITARIA	19.040,98	0,00	19.040,98
03.122.0003.2107	MANUTENCAO DO GABINETE DO MINISTERIO PUB LICO	0,00	77.589.215,85	77.589.215,85
03.122.0003.2127	MANUTENCAO DOS SERVICOS ADMINISTRATIVOS DO MINISTERIO PUBLICO	0,00	2.552.908,24	2.552.908,24
03.122.0113.1242	CONSTRUCAO E REFORMA DAS PROMOTORIAS DO INTERIOR	23.723,16	0,00	23.723,16
03.122.0113.1247	MODERNIZACAO E INFORMATIZACAO DO MINISTE RIO PUBLICO	34.766,31	0,00	34.766,31
03.128.0003.2124	MANUTENCAO DA ESCOLA SUPERIOR DO MINIST ERIO PUBLICO	0,00	349.778,42	349.778,42
03.183.0003.2363	MANUTENCAO DO SERVICOS DE INTELIGENCIA D O MINISTERIO PUBLICO	0,00	14.696,10	14.696,10
14.422.0003.2096	MANUTENCAO DOS CENTROS DE APOIO OPERACIO NAL DO MO	0,00	6.636,74	6.636,74
TOTAL		77.530,45	81.012.975,10	81.090.505,55

ORGÃO: 03000 - MINISTERIO PUBLICO - MP  
UO: 03554 - FUNDO ESPECIAL DO MINISTERIO PUBLICO DO ESTAD

CÓDIGO	DESCRIÇÃO	PROJETOS	ATIVIDADES	TOTAL
03.122.0123.1278	CONSTRUCAO E REFORMA DAS PROMOTORIAS	53.728,66	0,00	53.728,66
03.128.0123.1277	CAPACITACAO E TREINAMENTO EM RESURSOS HU MANOS	5.250,00	0,00	5.250,00
TOTAL		58.978,66	0,00	58.978,66

ORGÃO: 04000 - MINISTERIO PUBLICO ESPECIAL - MPE  
UO: 04005 - MINISTERIO PUBLICO ESPECIAL / PROCURADORIA JU

CÓDIGO	DESCRIÇÃO	PROJETOS	ATIVIDADES	TOTAL
04.122.0004.2002	MANUTENCAO DO GABINETE	0,00	843.938,26	843.938,26
TOTAL		0,00	843.938,26	843.938,26

ORGÃO: 11000 - GOVERNADORIA  
UO: 11006 - GABINETE CIVIL

CÓDIGO	DESCRIÇÃO	PROJETOS	ATIVIDADES	TOTAL
04.122.0004.2039	MANUTENCAO DO ESEAL/AL	0,00	221.381,28	221.381,28
04.122.0004.2050	MANUTENCAO DA ASSESSORIA GOVERNAMENTAL	0,00	8.510.155,19	8.510.155,19



GOVERNO DO ESTADO DE ALAGOAS  
SECRETARIA DE ESTADO DA FAZENDA  
SUPERINTENDENCIA DO TESOUREO ESTADUAL

DEMONSTRATIVO DOS PROGRAMAS DE TRABALHO DA UNIDADE ORCAMENTARIA  
CONSOLIDACAO GERAL  
ANEXO 06 DA LEI 4.320/64

EMITIDO EM: 25/03/2011 - 02:06

PÁGINA: 3 / 23

EXERCICIO: 2010

04.122.0004.2343	MANUTENCAO DOS CONSELHOS	0,00	3.980,70	3.980,70
04.122.0004.2346	MANUTENCAO DO GABINETE DO GOVERNADOR	0,00	352.027,40	352.027,40
13.122.0004.2071	MANUTENCAO DO ARQUIVO PUBLICO	0,00	88.484,18	88.484,18
TOTAL		0,00	9.176.028,75	9.176.028,75

ORGÃO: 11000 - GOVERNADORIA  
UO: 11007 - GABINETE MILITAR

CÓDIGO	DESCRIÇÃO	PROJETOS	ATIVIDADES	TOTAL
06.122.0004.2027	ASSESSORAMENTO MILITAR E SEGURANCA DO PA LACIO	0,00	17.990.634,27	17.990.634,27
TOTAL		0,00	17.990.634,27	17.990.634,27

ORGÃO: 11000 - GOVERNADORIA  
UO: 11008 - CONTROLADORIA GERAL DO ESTADO

CÓDIGO	DESCRIÇÃO	PROJETOS	ATIVIDADES	TOTAL
04.122.0004.2091	MANUTENCAO DA CONTROLADORIA GERAL DO EST ADO	0,00	1.799.212,50	1.799.212,50
04.122.0004.2344	ASSESSORIA ESPECIAL DE ORGAOS E ENTIDADE S EM EXTINCAO	0,00	3.176,95	3.176,95
TOTAL		0,00	1.802.389,45	1.802.389,45

ORGÃO: 11000 - GOVERNADORIA  
UO: 11009 - PROCURADORIA GERAL DO ESTADO

CÓDIGO	DESCRIÇÃO	PROJETOS	ATIVIDADES	TOTAL
02.062.0004.2119	REPRESENTACAO JUDICIARIA DO ESTADO	0,00	28.787.061,25	28.787.061,25
02.092.0120.1271	REFORMA E AMPLIACAO DA SEDE DA PGE	4.968,18	0,00	4.968,18
02.092.0120.1273	AMPLIACAO E REFORMA DA UNIDADE DA PGE EM ARAPIRACA	9.273,84	0,00	9.273,84
02.092.0120.1274	MODERNIZACAO DO ACERVO BIBLIOGRAFICO JUR IDICO DA BIBLIOTECA DA PGE	7.424,15	0,00	7.424,15
04.122.0004.2134	ASSESSORIA JURIDICA AO GOVERNADOR	0,00	433.614,59	433.614,59
TOTAL		21.666,17	29.220.675,84	29.242.342,01

ORGÃO: 11000 - GOVERNADORIA  
UO: 11011 - DEFENSORIA PUBLICA GERAL DO ESTADO DE ALAGOAS

CÓDIGO	DESCRIÇÃO	PROJETOS	ATIVIDADES	TOTAL
03.122.0004.2322	MANUTENCAO DO GABINETE DA DEFENSORIA PUB LICA GERAL	0,00	56.504,94	56.504,94
03.122.0004.2323	MANUTENCAO DA DIRETORIA DE ADMINISTRACAO E FINANÇAS	0,00	10.435.957,87	10.435.957,87
14.062.0165.1465	AMPLIACAO DO ACESSO DA POPULACAO À JUSTI CA	430.263,36	0,00	430.263,36
14.062.0165.1466	PROMOCAO DE MELHORIA DA ASSISTENCIA JURI DICA	100.751,28	0,00	100.751,28
TOTAL		531.014,64	10.492.462,81	11.023.477,45

ORGÃO: 11000 - GOVERNADORIA  
UO: 11013 - GABINETE DO VICE-GOVERNADOR

CÓDIGO	DESCRIÇÃO	PROJETOS	ATIVIDADES	TOTAL
--------	-----------	----------	------------	-------



GOVERNO DO ESTADO DE ALAGOAS  
SECRETARIA DE ESTADO DA FAZENDA  
SUPERINTENDENCIA DO TESOURO ESTADUAL

DEMONSTRATIVO DOS PROGRAMAS DE TRABALHO DA UNIDADE ORCAMENTARIA  
CONSOLIDACAO GERAL  
ANEXO 06 DA LEI 4.320/64

EMITIDO EM: 25/03/2011 - 02:06  
PÁGINA: 4 / 23  
EXERCICIO: 2010

04.122.0004.2002	MANUTENCAO DO GABINETE		0,00	1.482.769,60	1.482.769,60
TOTAL			0,00	1.482.769,60	1.482.769,60

ORGÃO: 11000 - GOVERNADORIA  
UO: 11039 - OUVIDORIA GERAL DO ESTADO

CÓDIGO	DESCRIÇÃO	PROJETOS	ATIVIDADES	TOTAL
04.122.0004.2042	MANUTENCAO DA OUVIDORIA GERAL DO ESTADO	0,00	603.715,42	603.715,42
14.244.0030.1678	OUVIDORIA NAS COMUNIDADES	514.074,80	0,00	514.074,80
TOTAL			603.715,42	1.117.790,22

ORGÃO: 11502 - FUNDO DE MODERNIZACAO DA DEFENSORIA PUBL  
UO: 11502 - FUNDO DE MODERNIZACAO DA DEFENSORIA PUBLICA G

CÓDIGO	DESCRIÇÃO	PROJETOS	ATIVIDADES	TOTAL
14.062.0165.1487	PROMOCAO DE MECANISMOS PARA MODERNIZACAO DA DEFENSORIA PUBLICA GERAL	498,02	0,00	498,02
14.062.0165.1530	CONSTRUCAO DE PREDIOS DA DEFENSORIA PUBL ICA	5.995,62	0,00	5.995,62
TOTAL			0,00	6.493,64

ORGÃO: 11564 - FMPGE  
UO: 11564 - FMPGE

CÓDIGO	DESCRIÇÃO	PROJETOS	ATIVIDADES	TOTAL
02.062.0120.2394	MANUTENCAO DO FUNDO DE MODERNIZACAO DA P ROCURADORIA GERAL DO ESTADO	0,00	35.195,80	35.195,80
TOTAL			35.195,80	35.195,80

ORGÃO: 13000 - SECRETARIA DE ESTADO DA GESTAO PUBLICA-S  
UO: 13017 - SECRETARIA DE ESTADO DA GESTAO PUBLICA

CÓDIGO	DESCRIÇÃO	PROJETOS	ATIVIDADES	TOTAL
04.122.0004.2002	MANUTENCAO DO GABINETE	0,00	18.887.537,22	18.887.537,22
04.122.0004.2093	MANUTENCAO DAS COORDENADORIAS SETORIAIS	0,00	6.231.716,69	6.231.716,69
04.126.0004.1658	FORTALECIMENTO DO SISTEMA DE GESTAO PUBL ICA	7.021.960,68	0,00	7.021.960,68
TOTAL			25.119.253,91	32.141.214,59

ORGÃO: 13504 - AGENCIA REGULADORA DOS SERVICOS PUBLICOS  
UO: 13504 - AGENCIA REGULADORA DOS SERVICOS PUBLICOS DO E

CÓDIGO	DESCRIÇÃO	PROJETOS	ATIVIDADES	TOTAL
04.122.0004.2002	MANUTENCAO DO GABINETE	0,00	6.358,76	6.358,76
04.122.0004.2093	MANUTENCAO DAS COORDENADORIAS SETORIAIS	0,00	1.539.610,71	1.539.610,71
04.130.0195.1551	CAPACITACAO E TREINAMENTOS EM RH	16.652,32	0,00	16.652,32
04.130.0195.1552	CAPACITAR OS AUTORIZADOS E PERMISSIONARI OS DA ARSAL	9.170,86	0,00	9.170,86
04.130.0195.1610	FISCALIZACAO DOS SERVICOS/ENERGIA/GAS/ SANEAMENTO/TRANSPORTES	1.822.460,55	0,00	1.822.460,55
28.846.0000.0054	DEVOLUCAO DE SALDO DE RECURSOS DE CONVEN IO	0,00	91.919,60	91.919,60



GOVERNO DO ESTADO DE ALAGOAS  
SECRETARIA DE ESTADO DA FAZENDA  
SUPERINTENDENCIA DO TESOUREO ESTADUAL

DEMONSTRATIVO DOS PROGRAMAS DE TRABALHO DA UNIDADE ORCAMENTARIA  
CONSOLIDACAO GERAL  
ANEXO 06 DA LEI 4.320/64

EMITIDO EM: 25/03/2011 - 02:06  
PÁGINA: 5 / 23  
EXERCICIO: 2010

TOTAL	1.848.283,73	1.637.889,07	3.486.172,80
-------	--------------	--------------	--------------

ORGÃO: 13510 - COMPANHIA DE ADMINISTRACAO DE RECURSOS H  
UO: 13510 - COMPANHIA DE ADMINISTRACAO DE RECURSOS HUMANO

CÓDIGO	DESCRIÇÃO	PROJETOS	ATIVIDADES	TOTAL
04.122.0004.2378	MANUTENCAO DAS ATIVIDADES DA CARHP	0,00	45.939.492,88	45.939.492,88
28.843.0000.0021	PAGAMENTO DO PRINCIPAL DA DIVIDA E PREST ACAO	0,00	2.165,99	2.165,99
28.843.0000.0031	ACORDOS TRABALHISTAS	0,00	83.329,48	83.329,48
TOTAL		0,00	46.024.988,35	46.024.988,35

ORGÃO: 13511 - FUNDO DE DESENVOLVIMENTO DE RECURSOS HUM  
UO: 13511 - FUNDO DE DESENVOLVIMENTO DE RECURSOS HUMANOS

CÓDIGO	DESCRIÇÃO	PROJETOS	ATIVIDADES	TOTAL
04.122.0004.2131	MANUTENCAO DO FUNDO DE DESENVOLVIMENTO D E RECURSOS HUMANOS	0,00	3.307.949,93	3.307.949,93
TOTAL		0,00	3.307.949,93	3.307.949,93

ORGÃO: 13548 - AGENCIA DE SERVICOS ADMINISTRATIVOS DO E  
UO: 13548 - AGENCIA DE SERVICOS ADMINISTRATIVOS DO ESTADO

CÓDIGO	DESCRIÇÃO	PROJETOS	ATIVIDADES	TOTAL
04.122.0004.2001	MANUTENCAO DAS ATIVIDADES DO ORGAO	0,00	2.728.261,99	2.728.261,99
04.122.0004.2057	ENCARGOS CENTRALIZADO DA ADMINISTRACAO G ERAL	0,00	13.867.134,79	13.867.134,79
10.301.0004.2021	ENCARGOS CENTRALIZADOS - SAUDE	0,00	1.984.909,62	1.984.909,62
12.122.0004.2066	ENCARGOS CENTRALIZADO DA EDUCACAO	0,00	699.328,75	699.328,75
TOTAL		0,00	19.279.635,15	19.279.635,15

ORGÃO: 13551 - INSTITUTO DE ASSISTENCIA A SAUDE DOS SER  
UO: 13551 - INSTITUTO DE ASSISTENCIA A SAUDE DOS SERVIDOR

CÓDIGO	DESCRIÇÃO	PROJETOS	ATIVIDADES	TOTAL
10.122.0004.2001	MANUTENCAO DAS ATIVIDADES DO ORGAO	0,00	5.908.303,98	5.908.303,98
10.302.0004.2212	ASSISTENCIA MEDICA-HOSPITALAR, ODONTOLOG ICA E PSICO-SOCIAL	0,00	16.115.681,71	16.115.681,71
TOTAL		0,00	22.023.985,69	22.023.985,69

ORGÃO: 13552 - FUNDO PREVIDENCIARIO DO ESTADO DE ALAGOA  
UO: 13552 - FUNDO PREVIDENCIARIO DO ESTADO DE ALAGOAS

CÓDIGO	DESCRIÇÃO	PROJETOS	ATIVIDADES	TOTAL
09.122.0004.2207	MANUTENCAO DAS ATIVIDADES DO FUNDO PREVI DENCIIARIO	0,00	453.326,41	453.326,41
09.271.0004.2084	CONCESSOES DE APOSENTADORIAS E PENSOES	0,00	258.147.830,71	258.147.830,71
TOTAL		0,00	258.601.157,12	258.601.157,12



GOVERNO DO ESTADO DE ALAGOAS  
SECRETARIA DE ESTADO DA FAZENDA  
SUPERINTENDENCIA DO TESOURO ESTADUAL

DEMONSTRATIVO DOS PROGRAMAS DE TRABALHO DA UNIDADE ORCAMENTARIA  
CONSOLIDACAO GERAL  
ANEXO 06 DA LEI 4.320/64

EMITIDO EM: 25/03/2011 - 02:06  
PÁGINA: 6 / 23  
EXERCICIO: 2010

ORGÃO: 14000 - SECRET.DE AGRICULTURA E DO DESENVOLV.AGR  
UO: 14030 - SECRETARIA DE ESTADO DA AGRICULTURA E DO DESE

CÓDIGO	DESCRIÇÃO	PROJETOS	ATIVIDADES	TOTAL
20.306.0157.1709	AQUISICAO DE ALIMENTOS PARA DOACAO SIMUL TÂNEA	957.746,83	0,00	957.746,83
20.544.0012.1005	INFRAESTRUTURA DE USO COMUM EM PERIMETRO S DE IRRIGACAO	419.176,99	0,00	419.176,99
20.573.0012.1703	PESQUISA E DESENVOLVIMENTO EM SISTEMAS A GROFLORESTAIS	43.405,48	0,00	43.405,48
20.573.0073.1085	ESTUDO DE CARACTERIZACAO DA VARIABILIDADE E GENETICA EM PALMA FORRAGEIR	117.805,82	0,00	117.805,82
20.601.0157.1657	DESENVOLVIMENTO DA AGRICULTURA URBANA E PERIURBANA	281.983,00	0,00	281.983,00
20.602.0033.1705	FOMENTO À ATIVIDADE DA OVINOCAPRINOCULTU RA E AVICULTURA	2.027.114,47	0,00	2.027.114,47
20.605.0157.1702	IMPLANTACAO DE UNIDADES DE PRODUCAO AGRO ECOLOGICA	1.277.916,92	0,00	1.277.916,92
20.606.0033.1710	REVITALIZACAO DA CADEIA PRODUTIVA DO LEI TE E DERIVADOS	2.887.384,74	0,00	2.887.384,74
20.606.0096.1160	ASSISTENCIA TECNICA E EXTENSAO RURAL (P RONAF/ATER)	7.174.208,69	0,00	7.174.208,69
20.606.0096.1162	APOIO À ORGANIZACAO DOS ATORES SOCIAIS - CONTROLE SOCIAL (PRONAT)	12.035,00	0,00	12.035,00
20.606.0096.1163	CONCESSAO DO SEGURO GARANTIA SAFRA	391.716,00	0,00	391.716,00
20.606.0096.1192	IMPLANTACAO DE INFRAESTRUTURA PARA A AGR OINDUSTRIA FAMILIAR	256.576,95	0,00	256.576,95
20.606.0096.1704	FORMACAO DE BANCOS COMUNITARIOS DE MAQUI NAS E IMPLEMENTOS AGRICOLAS	2.422.805,36	0,00	2.422.805,36
20.606.0157.1191	AQUISICAO E DISTRIBUICAO DE LEITE	31.977.544,91	0,00	31.977.544,91
20.692.0033.1049	REALIZACAO DE FEIRAS E EVENTOS AGROPECU ARIOS E PESQUEIROS	791.857,85	0,00	791.857,85
20.692.0033.1050	FOMENTO ÀS ATIVIDADES PESQUEIRAS E AQUIC OLAS	957.818,19	0,00	957.818,19
20.692.0157.1041	AQUISICAO E DISTRIBUICAO DE SEMENTES	7.690.830,00	0,00	7.690.830,00
23.122.0004.2093	MANUTENCAO DAS COORDENADORIAS SETORIAIS	0,00	13.201.924,13	13.201.924,13
28.846.0000.0054	DEVOLUCAO DE SALDO DE RECURSOS DE CONVEN IO	0,00	1.416.475,06	1.416.475,06
TOTAL		59.687.927,20	14.618.399,19	74.306.326,39

ORGÃO: 14528 - INSTIT.DE DESENVOLV.RURAL E ABASTECIMENT  
UO: 14528 - INSTITUTO DE DESENVOLVIMENTO RURAL E ABASTECI

CÓDIGO	DESCRIÇÃO	PROJETOS	ATIVIDADES	TOTAL
20.122.0004.2001	MANUTENCAO DAS ATIVIDADES DO ORGAO	0,00	2.970.599,64	2.970.599,64
20.306.0136.1328	CONSTRUCAO DE MERCADOS ATACADISTAS-CEASA	28.636,55	0,00	28.636,55
20.306.0142.1367	INCENTIVO A COMERCIALIZACAO COMPETITIVA	337.135,49	0,00	337.135,49
TOTAL		365.772,04	2.970.599,64	3.336.371,68

ORGÃO: 14536 - FUNDO ESPECIAL DE APOIO AO DESENVOLV.RUR  
UO: 14536 - FUNDO ESPECIAL DE APOIO AO DESENVOLVIMENTO RU

CÓDIGO	DESCRIÇÃO	PROJETOS	ATIVIDADES	TOTAL
20.122.0004.2046	MANUTENCAO DO FUNDO ESPECIAL DE APOIO AO DESENVOLVIMENTO RURAL DO EST	0,00	42.925,10	42.925,10
TOTAL		0,00	42.925,10	42.925,10



GOVERNO DO ESTADO DE ALAGOAS  
SECRETARIA DE ESTADO DA FAZENDA  
SUPERINTENDENCIA DO TESOUREO ESTADUAL

DEMONSTRATIVO DOS PROGRAMAS DE TRABALHO DA UNIDADE ORCAMENTARIA  
CONSOLIDACAO GERAL  
ANEXO 06 DA LEI 4.320/64

EMITIDO EM: 25/03/2011 - 02:06  
PÁGINA: 7 / 23  
EXERCICIO: 2010

ORGÃO: 14541 - INSTITUTO DE TERRAS E REFORMA AGRARIA DE  
UO: 14541 - INSTITUTO DE TERRAS E REFORMA AGRARIA DE ALAG

CÓDIGO	DESCRIÇÃO	PROJETOS	ATIVIDADES	TOTAL
04.122.0004.2001	MANUTENCAO DAS ATIVIDADES DO ORGAO	0,00	5.568.213,33	5.568.213,33
20.122.0004.1549	IMPLEMENTACAO DO NUCLEO DE INFORMATICA	8.789,50	0,00	8.789,50
20.631.0095.1531	CADASTRO FUNDIARIO	223.310,00	0,00	223.310,00
20.631.0095.1533	REGULARIZACAO DE IMOVEIS	62.485,61	0,00	62.485,61
20.631.0095.1534	REGULARIZACAO DE ASSENTAMENTO	107.736,14	0,00	107.736,14
20.631.0095.1535	MEDIACAO DE CONFLITOS AGRARIOS	53.973,15	0,00	53.973,15
20.631.0095.1542	APOIO ÀS FAMILIAS NA ORGANIZACAO AGRARIA	47.209,69	0,00	47.209,69
20.631.0098.1543	DESENVOLVIMENTO DE COMUNIDADES	150.284,60	0,00	150.284,60
20.631.0098.1546	CAPACITACAO DE TECNICOS E COMUNIDADES AS SISTIDAS PELO ITERAL	6.762,00	0,00	6.762,00
20.631.0098.1548	PROMOCAO INSTITUCIONAL	5.320,00	0,00	5.320,00
TOTAL		665.870,69	5.568.213,33	6.234.084,02

ORGÃO: 14555 - AGENCIA DE DEFESA E INSPECAO AGROPECUARI  
UO: 14555 - AGENCIA DE DEFESA E INSPECAO AGROPECUARIA DE

CÓDIGO	DESCRIÇÃO	PROJETOS	ATIVIDADES	TOTAL
20.122.0004.2001	MANUTENCAO DAS ATIVIDADES DO ORGAO	0,00	3.859.039,08	3.859.039,08
20.306.0143.1372	MANUTENCAO DOS SERVICOS DE INSPECAO E FISCALIZACAO ANIMAL E VEGETAL	491.284,47	0,00	491.284,47
20.603.0143.1370	DEFESA SANITARIA VEGETAL	76.608,20	0,00	76.608,20
20.604.0143.1373	DEFESA SANITARIA ANIMAL	196.881,76	0,00	196.881,76
TOTAL		764.774,43	3.859.039,08	4.623.813,51

ORGÃO: 15000 - SECRETARIA DE ASSISTENCIA E DESENV.SOCIA  
UO: 15024 - SECRETARIA DE ESTADO DA ASSISTENCIA E DESENV

CÓDIGO	DESCRIÇÃO	PROJETOS	ATIVIDADES	TOTAL
08.122.0004.2093	MANUTENCAO DAS COORDENADORIAS SETORIAIS	0,00	4.257.053,59	4.257.053,59
TOTAL		0,00	4.257.053,59	4.257.053,59

ORGÃO: 15526 - FUNDO ESTADUAL DE ASSISTENCIA SOCIAL - F  
UO: 15526 - FUNDO ESTADUAL DE ASSISTENCIA SOCIAL

CÓDIGO	DESCRIÇÃO	PROJETOS	ATIVIDADES	TOTAL
04.122.0004.2384	MANUTENCAO DO FUNDO ESTADUAL DE ASSISTENCIA SOCIAL	0,00	980.783,90	980.783,90
08.122.0004.2385	MANUTENCAO DO CONSELHO ESTADUAL DE ASSISTENCIA SOCIAL	0,00	46.299,56	46.299,56
08.122.0004.2386	CAPACITACAO E TREINAMENTO DE RECURSOS HUMANOS	0,00	58.101,36	58.101,36
08.122.0004.2393	MANUTENCAO DE OUTROS CONSELHOS ESTADUAIS	0,00	44.788,41	44.788,41
08.242.0130.1412	ATENDIMENTO A FAMILIAS EM SITUACAO DE RISCO SOCIAL E PESSOAL	1.809.383,73	0,00	1.809.383,73
08.244.0130.1473	CO-FINANCIAMENTO DA REDE DE ASSISTENCIA SOCIAL NOS MUNICIPIOS ALAGOAS	14.193.990,64	0,00	14.193.990,64
08.244.0130.1476	SISTEMA DE INFORMACAO, MONITORAMENTO, ACOMPANHAMENTO, AVALIACAO, CON	84.340,90	0,00	84.340,90



GOVERNO DO ESTADO DE ALAGOAS  
SECRETARIA DE ESTADO DA FAZENDA  
SUPERINTENDENCIA DO TESOURO ESTADUAL

DEMONSTRATIVO DOS PROGRAMAS DE TRABALHO DA UNIDADE ORCAMENTARIA  
CONSOLIDACAO GERAL  
ANEXO 06 DA LEI 4.320/64

EMITIDO EM: 25/03/2011 - 02:06

PÁGINA: 8 / 23

EXERCICIO: 2010

08.244.0130.1576	PLANO ESTADUAL DE CAPACITACAO EM ASSIS TE NCIA SOCIAL	195.188,03	0,00	195.188,03
08.244.0130.4323	COORDENACAO DA REDE ESTADUAL DE ASSIS TE NCIA SOCIAL	0,00	3.183,20	3.183,20
08.306.0157.1425	IMPLANTACAO DO SISTEMA NUTRICIONAL DE SE GURANCA ALIMENTAR	11.850,16	0,00	11.850,16
08.306.0157.1429	IMPLANTACAO DE UNIDADES DE PRESTACAO DE SERVICOS E PROMOCAO DE SEGUR	1.700.141,61	0,00	1.700.141,61
28.846.0000.0054	DEVOLUCAO DE SALDO DE RECURSOS DE CONVEN IO	0,00	150.908,56	150.908,56
<b>TOTAL</b>		<b>17.994.895,07</b>	<b>1.284.064,99</b>	<b>19.278.960,06</b>

ORGÃO: 16000 - SEC. DE EST.DA CIENCIA, DA TEC. E DA INO

UO: 16026 - SEC.DE EST.DO CIENCIA, DA TEC. E DA INOVACAO

CÓDIGO	DESCRIÇÃO	PROJETOS	ATIVIDADES	TOTAL
04.122.0004.2002	MANUTENCAO DO GABINETE	0,00	314.787,54	314.787,54
04.122.0004.2093	MANUTENCAO DAS COORDENADORIAS SETORIAIS	0,00	1.620.374,35	1.620.374,35
19.571.0133.1397	IMPLANTACAO DO POLO AGROALIMENTAR	83.040,27	0,00	83.040,27
19.573.0004.1446	CAPACITACAO DE RECURSOS HUMANOS	4.000,00	0,00	4.000,00
19.573.0004.2375	MANUTENCAO DO CONSELHO ESTADUAL DA CIENC IA, DA TECNOLOGIA E DA INOVAC	0,00	4.500,00	4.500,00
19.573.0133.1368	REALIZACAO DE PESQUISAS PARA A INOVACAO TECNOLÓGICA	1.074,86	0,00	1.074,86
19.573.0133.1378	REALIZACAO DE EVENTOS TECNICOS E CIENTIF ICOS	4.766,04	0,00	4.766,04
19.573.0133.1380	ELABORACAO DE ESTUDOS E PROJETOS PARA IN OVACAO TECNOLÓGICA	8.760,00	0,00	8.760,00
19.573.0133.1392	INSTALACAO DO CAIS TECNOLÓGICO	11.070,00	0,00	11.070,00
19.573.0133.1426	APOIO A PROJETOS ESTRATEGICOS DE BIOTEC NOLOGIA E ENERGIAS ALTERNATIV	17.558,22	0,00	17.558,22
19.573.0147.1405	IMPLANTACAO DE INFOCENTROS	143.177,16	0,00	143.177,16
19.573.0147.1659	IMPLANTACAO DE POLOS DE GERENCIAMENTO DE CIENCIA E CONHECIMENTO - CID	1.449.562,88	0,00	1.449.562,88
19.573.0150.1416	INSTALACAO DE POLOS DE CIENCIA E TECNOLO GIA NA REDE PUBLICA DE ENSINO	10.635,00	0,00	10.635,00
19.573.0150.1519	REALIZACAO DE CAMPANHAS DE POPULARIZACA O DA CIENCIA E TECNOLOGIA	20.587,00	0,00	20.587,00
<b>TOTAL</b>		<b>1.754.231,43</b>	<b>1.939.661,89</b>	<b>3.693.893,32</b>

ORGÃO: 16514 - FUNDACAO DE AMPARO À PESQUISA DO ESTADO

UO: 16514 - FUNDACAO DE AMPARO A PESQUISA DO ESTADO DE AL

CÓDIGO	DESCRIÇÃO	PROJETOS	ATIVIDADES	TOTAL
19.122.0004.2001	MANUTENCAO DAS ATIVIDADES DO ORGAO	0,00	3.482.805,01	3.482.805,01
19.571.0110.1229	CONCESSAO DE AUXILIO A PESQUISA-PDCR	40.000,00	0,00	40.000,00
19.571.0110.1233	CONCESSAO DE AUXILIO A PESQUISA-PRONEX	625.000,00	0,00	625.000,00
19.571.0110.1234	CONCESSAO DE AUXILIO A PESQUISA-FAPEAL	900,00	0,00	900,00
19.571.0110.1236	CONCESSAO DE BOLSAS DE ESTUDOS E PESQUIS A	5.508.442,08	0,00	5.508.442,08
19.571.0110.1280	CONCESSAO DE BOLSAS DE INICIACAO CIENTIF ICA JUNIOR	253.300,00	0,00	253.300,00
19.571.0110.1281	CONCESSAO DE BOLSA ESTUDO-APOIO TECNICO (CNPQ/MDA)	989.926,65	0,00	989.926,65
19.571.0110.1282	CONCESSAO DE BOLSA DE APOIO A POS-GRADU ACAO-CAPE	416.400,00	0,00	416.400,00
19.571.0110.1566	CONCESSAO DE AUXILIO PARA ORGANIZACAO DE EVENTOS CIENTIFICOS	374.202,21	0,00	374.202,21
19.571.0128.1289	APOIO A PROJETOS ESPECIAIS	789.756,14	0,00	789.756,14
19.571.0128.1290	MODERNIZACAO INSTITUCIONAL DA FAPEAL	57.115,00	0,00	57.115,00
19.571.0128.1293	PESQUISA SUS-GESTAO COMPARTILHADA EM SAU DE	63.966,00	0,00	63.966,00
19.571.0128.1298	PROJETO BIODIESEL	48.173,28	0,00	48.173,28
19.571.0128.1299	PROJETO ESTRUTURANTE PARA ACOES DE CIENC IA E TECNOLOGIA (DIAGNOSE VEG	226.344,88	0,00	226.344,88





GOVERNO DO ESTADO DE ALAGOAS  
SECRETARIA DE ESTADO DA FAZENDA  
SUPERINTENDENCIA DO TESOUREO ESTADUAL

DEMONSTRATIVO DOS PROGRAMAS DE TRABALHO DA UNIDADE ORCAMENTARIA  
CONSOLIDACAO GERAL  
ANEXO 06 DA LEI 4.320/64

EMITIDO EM: 25/03/2011 - 02:06  
PÁGINA: 9 / 23  
EXERCICIO: 2010

19.571.0128.1300	ANALISE PROTEÔMICA CULTIVARES DE CANA DE ACUCAR EM AMBIENTES DE ESTRE	25.288,88	0,00	25.288,88
19.571.0152.1451	APOIO CIENTIFICO AOS ARRANJOS PRODUTIVOS LOCAIS - APLS	12.288,00	0,00	12.288,00
28.846.0000.0054	DEVOLUCAO DE SALDO DE RECURSOS DE CONVEN IO	0,00	146.752,03	146.752,03
TOTAL		9.431.103,12	3.629.557,04	13.060.660,16

ORGÃO: 17000 - SECRETARIA DE ESTADO DA COMUNICACAO - SE  
UO: 17010 - SECRETARIA DE ESTADO DA COMUNICACAO

CÓDIGO	DESCRIÇÃO	PROJETOS	ATIVIDADES	TOTAL
24.131.0004.2002	MANUTENCAO DO GABINETE	0,00	1.227.686,20	1.227.686,20
24.131.0004.2093	MANUTENCAO DAS COORDENADORIAS SETORIAIS	0,00	297.314,62	297.314,62
24.131.0153.1433	REGIONALIZACAO E DIFUSAO DA INFORMACAO O FICIAL DO ESTADO	2.684.304,55	0,00	2.684.304,55
24.131.0153.1434	AMPLIACAO E PROMOCAO DE PLANOS DE MIDIA PARA ATENDER AS CAMPANHAS	13.162.032,66	0,00	13.162.032,66
24.131.0153.1435	PROMOVER A COMUNICACAO INTRA-GOVERNO	697.189,00	0,00	697.189,00
TOTAL		16.543.526,21	1.525.000,82	18.068.527,03

ORGÃO: 17517 - INSTITUTO ZUMBI DOS PALMARES - IZP  
UO: 17517 - INSTITUTO ZUMBI DOS PALMARES - IZP

CÓDIGO	DESCRIÇÃO	PROJETOS	ATIVIDADES	TOTAL
04.122.0004.2001	MANUTENCAO DAS ATIVIDADES DO ORGAO	0,00	5.530.882,72	5.530.882,72
24.392.0035.1058	AMPLIACAO E QUALIFICACAO DOS SINAIS DE C OBERTURA DA TVE-AL, DA EDUCAT	59.664,00	0,00	59.664,00
24.392.0035.1059	REFORMA E REAPARELHAMENTO DOS VEICULOS D E COMUNICACAO DO IZP E DO ESP	723.596,75	0,00	723.596,75
24.392.0035.1060	OPERACIONALIZACAO DE POLITICAS DE APOIO À CULTURA E À EDUCACAO.	31.210,50	0,00	31.210,50
24.392.0035.1061	CAPACITACAO EM RECURSOS HUMANOS	22.766,70	0,00	22.766,70
28.843.0000.0004	CUMPRIMENTO DE DECISOES JUDICIAIS	0,00	228,01	228,01
TOTAL		837.237,95	5.531.110,73	6.368.348,68

ORGÃO: 18000 - SECRETARIA DE ESTADO DA CULTURA - SECULT  
UO: 18021 - SECRETARIA DE ESTADO DA CULTURA

CÓDIGO	DESCRIÇÃO	PROJETOS	ATIVIDADES	TOTAL
13.122.0004.2001	MANUTENCAO DAS ATIVIDADES DO ORGAO	0,00	3.401.237,79	3.401.237,79
13.122.0004.2181	MANUTENCAO DA BIBLIOTECA PUBLICA	0,00	89.011,55	89.011,55
13.122.0004.2182	MANUTENCAO DO CENARTE	0,00	5.942,52	5.942,52
13.122.0004.2293	MANUTENCAO DO MISA	0,00	3.749,76	3.749,76
13.122.0004.2294	MANUTENCAO DO PRO-MEMORIA	0,00	28.678,59	28.678,59
13.122.0004.2295	MANUTENCAO DO MUSEU PALACIO MARECHAL FL ORIANO PEIXOTO	0,00	68.883,64	68.883,64
13.392.0008.1263	REALIZACAO DO ENCONTRO ANUAL DE BANDAS F ILARMÔNICAS	21.750,00	0,00	21.750,00
13.392.0008.1481	APOIO A REALIZACAO DE EVENTOS CULTURAIS	2.262.248,25	0,00	2.262.248,25
13.392.0019.1321	APOIO AO CONSUMO CULTURAL - CAMINHOS DA CULTURA	10.800,00	0,00	10.800,00
13.392.0019.1324	DIFUSAO CULTURAL - CARAVANA CULTURAL	143.095,20	0,00	143.095,20
13.392.0019.1683	CAPACITACAO DE ARTISTAS, TECNICOS E PROD UTORES DE ARTE E CULTURA - AR	269.300,26	0,00	269.300,26
13.392.0020.1448	REALIZACAO DE EVENTOS DE EDUCACAO PATRIM ONIAL	272,00	0,00	272,00
13.392.0020.1684	IMPLANTACAO DE ESCOLAS DE ARTES E OFICIO S	181.009,89	0,00	181.009,89



GOVERNO DO ESTADO DE ALAGOAS  
SECRETARIA DE ESTADO DA FAZENDA  
SUPERINTENDENCIA DO TESOUREO ESTADUAL

DEMONSTRATIVO DOS PROGRAMAS DE TRABALHO DA UNIDADE ORCAMENTARIA  
CONSOLIDACAO GERAL  
ANEXO 06 DA LEI 4.320/64

EMITIDO EM: 25/03/2011 - 02:06  
PÁGINA: 10 / 23  
EXERCICIO: 2010

13.392.0020.1685	RESTAURACAO DO PALACETE BARAO DE JARAGUA	1.587.401,00	0,00	1.587.401,00
13.392.0020.1686	SISTEMA ESTADUAL DE INDICADORES CULTURAI S	1.116,00	0,00	1.116,00
13.392.0020.1687	RESTAURACAO DA CATEDRAL METROPOLITANA DE MACEIO	1.228.210,50	0,00	1.228.210,50
13.392.0020.1688	RESTAURACAO DO ARCEBISPADO DE MACEIO	1.111.106,08	0,00	1.111.106,08
13.392.0020.1690	RESTAURACAO DA CATEDRAL DIOCESANA DE PEN EDO	428.015,60	0,00	428.015,60
13.392.0020.1694	RESTAURACAO DO SITIO HISTORICO DE PENEDO - MONUMENTA	500.000,00	0,00	500.000,00
13.392.0021.1319	COORDENACAO DO SISTEMA ESTADUAL DE BIBLI OTECAS PUBLICAS	57.432,74	0,00	57.432,74
13.392.0021.1484	FUNCONAMENTO DO PONTAO GUERREIROS ALAGO ANOS	130.068,79	0,00	130.068,79
13.392.0021.1695	MODERNIZACAO DA BIBLIOTECA PUBLICA ESTAD UAL	231.107,34	0,00	231.107,34
13.392.0021.4327	COORDENACAO DO SISTEMA ALAGOANO DE MUSEU S	0,00	45.027,01	45.027,01
28.846.0000.0054	DEVOLUCAO DE SALDO DE RECURSOS DE CONVEN IO	0,00	148.413,93	148.413,93
<b>TOTAL</b>		<b>8.162.933,65</b>	<b>3.790.944,79</b>	<b>11.953.878,44</b>

ORGÃO: 18520 - DIRETORIA DE TEATROS DO ESTADO DE ALAGOA  
UO: 18520 - DIRETORIA DE TEATROS DO ESTADO DE ALAGOAS

CÓDIGO	DESCRIÇÃO	PROJETOS	ATIVIDADES	TOTAL
04.122.0004.2001	MANUTENCAO DAS ATIVIDADES DO ORGAO	0,00	1.174.154,27	1.174.154,27
13.122.0004.2049	MANUTENCAO DE ATIVIDADES CULTURAI S	0,00	17.950,71	17.950,71
13.392.0179.1499	RECUPERACAO DO TEATRO DEODORO	595.964,71	0,00	595.964,71
13.392.0179.1681	TEATRO DEODORO-100 ANOS DE ARTE	364.694,50	0,00	364.694,50
<b>TOTAL</b>		<b>960.659,21</b>	<b>1.192.104,98</b>	<b>2.152.764,19</b>

ORGÃO: 18557 - FUNDO DESENVOLVIMENTO DE ACOES CULTURAI S  
UO: 18557 - FUNDO DESENVOLVIMENTO DE ACOES CULTURAI S

CÓDIGO	DESCRIÇÃO	PROJETOS	ATIVIDADES	TOTAL
13.392.0008.1261	PREMIACAO DA PRODUCAO CULTURAL	309.262,60	0,00	309.262,60
13.392.0019.1323	APOIO A CIRCULACAO CULTURAL	282.757,70	0,00	282.757,70
13.392.0020.1450	APOIO A REALIZACAO DE FESTAS POPULARES	134.054,00	0,00	134.054,00
13.392.0020.4320	CONCESSAO DE BOLSAS PARA MESTRES DA CULT URA POPULAR -REGISTRO DO PATR	0,00	215.240,00	215.240,00
13.392.0021.1638	REDE ALAGOANA DE PONTOS DE CULTURA	717.670,49	0,00	717.670,49
<b>TOTAL</b>		<b>1.443.744,79</b>	<b>215.240,00</b>	<b>1.658.984,79</b>

ORGÃO: 19000 - SECRETARIA DE ESTADO DA DEFESA SOCIAL -  
UO: 19033 - SECRETARIA DE ESTADO DA DEFESA SOCIAL

CÓDIGO	DESCRIÇÃO	PROJETOS	ATIVIDADES	TOTAL
06.121.0078.1173	CONSTRUCAO E EQUIPAMENTO DO CPFOR	2.790,00	0,00	2.790,00
06.121.0100.1174	CONSTRUCAO E EQUIPAMENTO DOS CENTROS E N UCLEOS INTEGRADOS DE SEGURANC	784.930,25	0,00	784.930,25
06.122.0004.2354	MANUTENCAO DA COORDENADORIA ADMINISTRATI VA	0,00	45.281.307,91	45.281.307,91
06.122.0004.2357	MANUTENCAO DA DIRETORIA DAS UNIDADES PEN ITENCIARIAS	0,00	13.877.294,10	13.877.294,10
06.122.0004.2360	MANUTENCAO DO GABINETE	0,00	51.257,54	51.257,54
06.122.0004.2376	MANUTENCAO DA INTENDENCIA GERAL DO SISTE MA PENITENCIARIO	0,00	4.087.440,03	4.087.440,03
06.126.0068.1593	MODERNIZACAO DA SEGURANCA PUBLICA	2.749.346,31	0,00	2.749.346,31



GOVERNO DO ESTADO DE ALAGOAS  
SECRETARIA DE ESTADO DA FAZENDA  
SUPERINTENDENCIA DO TESOUREO ESTADUAL

DEMONSTRATIVO DOS PROGRAMAS DE TRABALHO DA UNIDADE ORCAMENTARIA  
CONSOLIDACAO GERAL  
ANEXO 06 DA LEI 4.320/64

EMITIDO EM: 25/03/2011 - 02:06

PÁGINA: 11 / 23

EXERCICIO: 2010

06.182.0068.1184	QUALIFICACAO PROFISSIONAL PARA REEDUCAND OS	3.859,99	0,00	3.859,99
06.182.0100.1662	REFORMA DE DELEGACIAS	1.618.561,31	0,00	1.618.561,31
06.183.0004.2351	MANUTENCAO DA DIRETORIA GERAL DE POLITIC AS DE DEFESA SOCIAL	0,00	77.225,48	77.225,48
06.363.0078.1081	CAPACITACAO TECNICO PROFISSIONAL	681.900,00	0,00	681.900,00
06.571.0004.2352	MANUTENCAO DA DIRETORIA GERAL DO CENTRO DE PERICIAS FORENSES	0,00	3.058.555,46	3.058.555,46
08.243.0004.2353	MANUTENCAO DE CONSELHOS	0,00	1.610,00	1.610,00
28.846.0000.0054	DEVOLUCAO DE SALDO DE RECURSOS DE CONVEN IO	0,00	1.592.380,44	1.592.380,44
<b>TOTAL</b>		<b>5.841.387,86</b>	<b>68.027.070,96</b>	<b>73.868.458,82</b>

ORGÃO: 19000 - SECRETARIA DE ESTADO DA DEFESA SOCIAL -

UO: 19034 - POLICIA MILITAR DO ESTADO DE ALAGOAS

CÓDIGO	DESCRIÇÃO	PROJETOS	ATIVIDADES	TOTAL
04.122.0004.2060	ENCARGOS DE EXERCICIOS ENCERRADOS	0,00	59.764,44	59.764,44
04.122.0004.2380	INDENIZACOES E RESTITUICOES	0,00	33.655,42	33.655,42
06.181.0004.2006	MANUTENCAO DO CENTRO DE FORMACAO E APERF EICOAMENTO DE PRACA	0,00	339.053,82	339.053,82
06.181.0004.2013	MANUTENCAO DO COMANDO DE POLICIAMENTO DA CAPITAL	0,00	768.162,02	768.162,02
06.181.0004.2116	MANUTENCAO DA DIRETORIA DE APOIO LOGISTI CO E RESPECTIVOS CENTROS	0,00	6.975.270,17	6.975.270,17
06.181.0004.2117	MANUTENCAO DO COMANDO GERAL E SERVICOS	0,00	374.562.668,47	374.562.668,47
06.181.0004.2118	MANUTENCAO DO COMANDO DE POLICIAMENTO DO INTERIOR	0,00	974.111,77	974.111,77
06.181.0004.2120	MANUTENCAO DA ACADEMIA DE POLICIA MILITA R SENADOR ARNON DE MELLO	0,00	1.104.021,48	1.104.021,48
06.181.0104.1602	REFORMA DE QUARTEIS	275.471,50	0,00	275.471,50
06.181.0105.1168	REAPARELHAMENTO DA POLICIA MILITAR	1.065.274,49	0,00	1.065.274,49
06.301.0004.2121	MANUTENCAO DA DIRETORIA DA SAUDE	0,00	680.846,26	680.846,26
<b>TOTAL</b>		<b>1.340.745,99</b>	<b>385.497.553,85</b>	<b>386.838.299,84</b>

ORGÃO: 19000 - SECRETARIA DE ESTADO DA DEFESA SOCIAL -

UO: 19035 - POLICIA CIVIL DO ESTADO DE ALAGOAS

CÓDIGO	DESCRIÇÃO	PROJETOS	ATIVIDADES	TOTAL
04.122.0004.2380	INDENIZACOES E RESTITUICOES	0,00	1.650,24	1.650,24
06.128.0004.2111	MANUTENCAO DA ACADEMIA DE POLICIA CIVIL DE ALAGOAS	0,00	2.920,00	2.920,00
06.181.0004.2370	MANUTENCAO DA DELEGACIA GERAL DE POLICIA CIVIL	0,00	119.312.542,44	119.312.542,44
06.181.0068.1251	MODERNIZACAO DAS UNIDADES DE SEGURANCA P UBLICA	24.988,72	0,00	24.988,72
06.181.0068.1680	REAPARELHAMENTO DA POLICIA CIVIL	81.033,00	0,00	81.033,00
06.183.0004.2007	MANUTENCAO DAS CORREGEDORIAS DE POLICIA	0,00	3.000,00	3.000,00
06.183.0004.2092	MANUTENCAO DO DEPARTAMENTO DE TELECOMUN ICACAO	0,00	8.040,00	8.040,00
28.846.0000.0054	DEVOLUCAO DE SALDO DE RECURSOS DE CONVEN IO	0,00	599.388,93	599.388,93
<b>TOTAL</b>		<b>106.021,72</b>	<b>119.927.541,61</b>	<b>120.033.563,33</b>

ORGÃO: 19000 - SECRETARIA DE ESTADO DA DEFESA SOCIAL -

UO: 19036 - CORPO DE BOMBEIROS MILITAR DO ESTADO DE ALAGO

CÓDIGO	DESCRIÇÃO	PROJETOS	ATIVIDADES	TOTAL
06.122.0004.2090	MANUTENCAO DO CORPO DE BOMBEIROS	0,00	66.314.400,30	66.314.400,30



GOVERNO DO ESTADO DE ALAGOAS  
SECRETARIA DE ESTADO DA FAZENDA  
SUPERINTENDENCIA DO TESOUREO ESTADUAL

DEMONSTRATIVO DOS PROGRAMAS DE TRABALHO DA UNIDADE ORCAMENTARIA  
CONSOLIDACAO GERAL  
ANEXO 06 DA LEI 4.320/64

EMITIDO EM: 25/03/2011 - 02:06  
PÁGINA: 12 / 23  
EXERCICIO: 2010

06.182.0068.1079	PREVENCAO E COMBATE A SITUACAO DE RISCO E EMERGENCIA		2.177.313,91	0,00	2.177.313,91
		TOTAL	2.177.313,91	66.314.400,30	68.491.714,21

ORGÃO: 19512 - DEPARTAMENTO ESTADUAL DE TRÂNSITO DE ALA  
UO: 19512 - DEPARTAMENTO ESTADUAL DE TRANSITO DE ALAGOAS

CÓDIGO	DESCRIÇÃO	PROJETOS	ATIVIDADES	TOTAL
04.122.0088.1198	INFRA-ESTRUTURA FISICA DO DETRAN	227.044,64	0,00	227.044,64
04.122.0088.2234	TREINAMENTO E DESENVOLVIMENTO DE PESSOAL	0,00	126.783,18	126.783,18
04.126.0088.1258	PROJETOS DE APORTE TECNOLÓGICO	328.409,84	0,00	328.409,84
06.122.0004.2165	MANUTENCAO DAS ATIVIDADES DO ORGÃO	0,00	37.558.051,42	37.558.051,42
06.122.0004.2275	AMPLIACAO DE EQUIPAMENTOS	0,00	3.019.066,85	3.019.066,85
06.125.0087.1211	ELABORACAO E IMPLEMENTACAO DE PROJETOS D E ENGENHARIA DE TRAFEGO	24.735,00	0,00	24.735,00
06.125.0087.1212	ELABORACAO E IMPLEMENTACAO DE PLANOS, PR OGRAMAS E PROJETOS PARA ACOES	1.844.527,22	0,00	1.844.527,22
06.183.0087.1213	PROJETO DE CAPACITACAO DOS AGENTES DA AU TORIDADE DE TRÂNSITO	3.800,00	0,00	3.800,00
06.367.0087.1153	EDUCACAO DE TRÂNSITO NAS ESCOLAS	25.270,00	0,00	25.270,00
06.367.0087.4067	CAMPANHAS EDUCATIVAS	0,00	69.471,67	69.471,67
28.843.0004.2277	CUMPRIMENTOS DE DECISoes JUDICIAIS	0,00	356.592,80	356.592,80
28.843.0004.2278	CONTRIBUICAO PATRONAL (RPPS) DE EXERCICI OS ANTERIORES-PARCELAMENTO	0,00	0,00	0,00
	TOTAL	2.453.786,70	41.129.965,92	43.583.752,62

ORGÃO: 19546 - FUNDO PENITENCIARIO DO ESTADO DE ALAGOAS  
UO: 19546 - FUNDO PENITENCIARIO DO ESTADO DE ALAGOAS

CÓDIGO	DESCRIÇÃO	PROJETOS	ATIVIDADES	TOTAL
06.421.0004.2025	MANUTENCAO DO FUNDO PENITENCIARIO DO EST ADO DE ALAGOAS-FUNPEAL	0,00	9.593,90	9.593,90
	TOTAL	0,00	9.593,90	9.593,90

ORGÃO: 19563 - FUNDO ESPEC DE SEGUR PUBLICA DO ESTADO DE AL  
UO: 19563 - FUNDO ESPECIAL DE SEGURANCA PUBL DO EST DE AL

CÓDIGO	DESCRIÇÃO	PROJETOS	ATIVIDADES	TOTAL
06.181.0004.2383	MANUTENCAO DO FUNDO ESPECIAL DE SEGURANCA PUBLICA DO ESTADO DE ALAGOAS	0,00	1.232.164,90	1.232.164,90
	TOTAL	0,00	1.232.164,90	1.232.164,90

ORGÃO: 19565 - FUNDO ESTADUAL DA DEFESA CIVIL  
UO: 19565 - FUNDO ESTADUAL DE DEFESA CIVIL

CÓDIGO	DESCRIÇÃO	PROJETOS	ATIVIDADES	TOTAL
06.182.0068.1717	PREVENCAO E COMBATE A SITUACAO DE RISCO E EMERGENCIA	74.164.839,62	0,00	74.164.839,62
	TOTAL	74.164.839,62	0,00	74.164.839,62



GOVERNO DO ESTADO DE ALAGOAS  
SECRETARIA DE ESTADO DA FAZENDA  
SUPERINTENDENCIA DO TESOURO ESTADUAL

DEMONSTRATIVO DOS PROGRAMAS DE TRABALHO DA UNIDADE ORCAMENTARIA  
CONSOLIDACAO GERAL  
ANEXO 06 DA LEI 4.320/64

EMITIDO EM: 25/03/2011 - 02:06

PÁGINA: 13 / 23

EXERCICIO: 2010

ORGÃO: 20000 - SECRETARIA DE ESTADO DA EDUCACAO E DO ES

UO: 20020 - SECRETARIA DE ESTADO DA EDUCACAO E DO ESPORTE

CÓDIGO	DESCRIÇÃO	PROJETOS	ATIVIDADES	TOTAL
12.122.0004.1604	MODERNIZACAO DOS PREDIOS ADMINISTRATIVOS	1.897.740,08	0,00	1.897.740,08
12.122.0004.2371	MANUTENCAO DAS ATIVIDADES DO CENTRO EDUC ACIONAL ANTONIO GOMES DE BARR	0,00	27.568.211,99	27.568.211,99
12.122.0156.2297	MANUTENCAO DAS COORDENADORIAS DE ENSINO	0,00	2.513.939,31	2.513.939,31
12.122.0156.2298	MANUTENCAO DAS ATIVIDADES DOS CONSELHOS ESTADUAIS	0,00	129.642,78	129.642,78
12.122.0156.2389	MANUTENCAO DAS ATIVIDADES ADMINSTRATIVAS E PEDAGOGICAS DA EDUCACAO	0,00	110.826.037,24	110.826.037,24
12.122.0172.1605	MODERNIZACAO E FORTALECIMENTO DA GESTAO EDUCACIONAL	342.291,92	0,00	342.291,92
12.122.0172.1675	IMPLEMENTACAO DE UMA SISTEMATICA DE AVAL IACAO EDUCACIONAL PERMANENTE	14.830,00	0,00	14.830,00
12.126.0156.2301	MANUTENCAO DA COORDENADORIA SETORIAL DE GESTAO DA TECNOLOGIA DA INFORM	0,00	32.574,26	32.574,26
12.126.0162.1463	CAPACITACAO PARA O USO DE TECNOLOGIAS DE INFORMACAO E COMUNICACAO	14.060,00	0,00	14.060,00
12.126.0162.1464	IMPLANTACAO DE NUCLEOS DE EDUCACAO A DIS TÂNCIA E TECNOLOGIAS	6.989,94	0,00	6.989,94
12.128.0156.2292	MANUTENCAO DAS ACOES DE FORMACAO CONTINU ADA	0,00	233.702,60	233.702,60
12.128.0178.4328	FORMACAO DOS PROFISSIONAIS DA EDUCACAO P ROFISSIONAL E TECNOLOGICA	0,00	2.254,48	2.254,48
12.306.0004.2076	MANUTENCAO DO PROGRAMA DE ALIMENTACAO ES COLAR	0,00	18.270.180,55	18.270.180,55
12.361.0004.2079	PROGRAMA DINHEIRO DIRETO NA ESCOLA -PDDE	0,00	71.819,15	71.819,15
12.361.0034.1029	IMPLANTACAO DE ESCOLA DE TEMPO INTEGRAL	267.100,38	0,00	267.100,38
12.361.0034.1152	IMPLEMENTACAO DO ENSINO FUNDAMENTAL DE 9 ANOS	39.717.577,33	0,00	39.717.577,33
12.361.0034.2309	MANUTENCAO DO ENSINO FUNDAMENTAL	0,00	201.018.607,77	201.018.607,77
12.361.0103.2289	MANUTENCAO DO PROGRAMA DO LIVRO TEXTO DI DATICO	0,00	27.311,36	27.311,36
12.361.0141.1390	DESENVOLVIMENTO DAS ACOES DE EDUCACAO N O CAMPO	29.886,99	0,00	29.886,99
12.361.0176.1486	DESENVOLVIMENTO DA EDUCACAO ESCOLAR INDI GENA	46.033,11	0,00	46.033,11
12.361.0176.2372	MANUTENCAO DA EDUCACAO INDIGENA	0,00	1.526.071,30	1.526.071,30
12.362.0167.1472	IMPLANTACAO DO ENSINO MEDIO INTEGRADO	350,00	0,00	350,00
12.362.0167.1477	DESENVOLVIMENTO DO ENSINO MEDIO	16.346.233,85	0,00	16.346.233,85
12.362.0167.2299	MANUTENCAO DO ENSINO MEDIO	0,00	85.271.933,13	85.271.933,13
12.363.0178.2320	MANUTENCAO DA SUPERINTENDENCIA DA EDUCAC AO PROFISSONAL E TECNOLOGICA	0,00	351.209,97	351.209,97
12.366.0173.1607	ESCOLARIZACAO DE JOVENS E ADULTOS	1.588.350,59	0,00	1.588.350,59
12.366.0173.1608	ALFABETIZACAO DE JOVENS E ADULTOS	2.170,00	0,00	2.170,00
12.366.0173.2311	MANUTENCAO DA EDUCACAO DE JOVENS E ADULT OS	0,00	1.526.656,54	1.526.656,54
12.367.0103.2288	MANUTENCAO DAS ACOES DE EDUCACAO ESPECI AL	0,00	851.574,34	851.574,34
12.392.0117.2366	MANUTENCAO DA EDUCACAO ETNICO RACIAL	0,00	2.924,50	2.924,50
12.392.0156.2291	ACAO CULTURAL NA ESCOLA	0,00	272.397,36	272.397,36
12.782.0004.2088	MANUTENCAO DO TRANSPORTE ESCOLAR	0,00	30.691.175,97	30.691.175,97
12.812.0160.2307	MANUTENCAO DA DIRETORIA DE DESPORTO ESCO LAR	0,00	759.724,84	759.724,84
27.812.0121.1609	REFORMA E RECUPERACAO DO ESTADIO REI PEL E	130.000,00	0,00	130.000,00
27.812.0160.2390	MANUTENCAO DAS ATIVIDADES DE ESPORTE E L AZER	0,00	1.049.786,77	1.049.786,77
27.812.0160.2391	MANUTENCAO DO ESTADIO REI PELE	0,00	1.108.567,24	1.108.567,24
27.813.0121.1632	CONSTRUCAO DE GINASIOS POLIESPORTIVOS	560.698,63	0,00	560.698,63
28.846.0000.0054	DEVOLUCAO DE SALDO DE RECURSOS DE CONVEN IO	0,00	20.426.829,74	20.426.829,74
TOTAL		60.964.312,82	504.533.133,19	565.497.446,01



GOVERNO DO ESTADO DE ALAGOAS  
SECRETARIA DE ESTADO DA FAZENDA  
SUPERINTENDENCIA DO TESOUREO ESTADUAL

DEMONSTRATIVO DOS PROGRAMAS DE TRABALHO DA UNIDADE ORCAMENTARIA  
CONSOLIDACAO GERAL  
ANEXO 06 DA LEI 4.320/64

EMITIDO EM: 25/03/2011 - 02:06  
PÁGINA: 14 / 23  
EXERCICIO: 2010

ORGÃO: 20516 - UNIVERSIDADE ESTADUAL DE ALAGOAS - UNEAL  
UO: 20516 - UNIVERSIDADE ESTADUAL DE ALAGOAS

CÓDIGO	DESCRIÇÃO	PROJETOS	ATIVIDADES	TOTAL
12.364.0004.2332	MANUTENCAO DA REITORIA	0,00	71.245,16	71.245,16
12.364.0004.2333	MANUTENCAO DA PRO-REITORIA DE PLANEJAMEN TO E GESTAO	0,00	28.370,94	28.370,94
12.364.0004.2334	MANUTENCAO DA PRO-REITORIA DE PESQUISA E POS-GRADUACAO	0,00	22.127,72	22.127,72
12.364.0004.2335	MANUTENCAO DA PRO-REITORIA DE GRADUACAO	0,00	24.601,40	24.601,40
12.364.0004.2336	MANUTENCAO DA PRO-REITORIA DE DESENVOLV IMENTO HUMANO	0,00	16.731,82	16.731,82
12.364.0004.2337	MANUTENCAO DO CAMPUS I	0,00	137.361,87	137.361,87
12.364.0004.2338	MANUTENCAO DO CAMPUS II	0,00	37.139,59	37.139,59
12.364.0004.2339	MANUTENCAO DO CAMPUS III	0,00	91.103,44	91.103,44
12.364.0004.2340	MANUTENCAO DO CAMPUS IV	0,00	30.848,98	30.848,98
12.364.0004.2341	MANUTENCAO DO CAMPUS V	0,00	24.907,28	24.907,28
12.364.0004.2342	MANUTENCAO DAS ATIVIDADES DA ESTRUTURA G ERAL	0,00	19.145.912,53	19.145.912,53
12.364.0022.1612	OFERTA DE NOVOS CURSOS DE GRADUACAO	490.341,40	0,00	490.341,40
12.364.0023.1138	MODERNIZACAO DA ESTRUTURA FISICA DOS CAM PI	163.779,43	0,00	163.779,43
12.364.0023.1143	CAPACITACAO DO CORPO DOCENTE DE POS GRAD UACAO	43.962,40	0,00	43.962,40
12.364.0023.1144	GRADUACAO DE PROFESSORES DAS REDES MUNI CIPAL E ESTADUAL DE ENSINO FU	50.117,90	0,00	50.117,90
12.364.0023.4324	EXTENSAO UNIVERSITARIA	0,00	377.118,41	377.118,41
12.364.0093.2233	MANUTENCAO DA PRO-REITORIA DE EXTENSAO	0,00	12.242,06	12.242,06
TOTAL		748.201,13	20.019.711,20	20.767.912,33

ORGÃO: 20522 - FUNDO ESPECIAL DE DESENVOLVIMENTO DOS ES  
UO: 20522 - FUNDO ESPECIAL DE DESENVOLVIMENTO DOS ESPORTE

CÓDIGO	DESCRIÇÃO	PROJETOS	ATIVIDADES	TOTAL
27.812.0159.2283	MANUTENCAO E APOIO AS ATIVIDADES ESPORTI VAS	0,00	759.179,15	759.179,15
TOTAL		0,00	759.179,15	759.179,15

ORGÃO: 20556 - UNIVERSIDADE ESTADUAL DE CIENCIAS DA SAU  
UO: 20556 - UNIVERSIDADE EST. DE CIENCIAS DA SAUDE DE AL

CÓDIGO	DESCRIÇÃO	PROJETOS	ATIVIDADES	TOTAL
10.122.0004.2001	MANUTENCAO DAS ATIVIDADES DO ORGAO	0,00	85.332.894,98	85.332.894,98
10.302.0004.2153	MANUTENCAO DO HOSPITAL ESCOLA DR. JOSE C ARNEIRO	0,00	248.803,12	248.803,12
10.302.0004.2154	MANUTENCAO DA MATERNIDADE ESCOLA SANTA M ONICA	0,00	18.724.768,43	18.724.768,43
10.302.0004.2155	MANUTENCAO DO HOSPITAL ESCOLA PORTUGAL R AMALHO	0,00	6.203.611,71	6.203.611,71
10.302.0004.2157	MANUTENCAO DO HOSPITAL ESCOLA DR HELVIO AUTO	0,00	7.472.970,86	7.472.970,86
10.302.0004.2374	MANUTENCAO DAS ATIVIDADES DOS AMBULATORI OS	0,00	508.591,53	508.591,53
10.303.0004.2255	MANUTENCAO DO CENTRO DE PATOLOGIA E MEDI CINA LABORATORIAL	0,00	1.410.136,66	1.410.136,66
10.364.0025.1047	MODERNIZACAO FISICA E TECNOLOGICA DAS UN IDADES DA UNCISAL	125.542,46	0,00	125.542,46
10.571.0004.2256	MANUTENCAO DO SERVICO DE VERIFICACAO DE OBITO	0,00	232.083,68	232.083,68
12.363.0013.1007	FORMACAO DE PROFISSIONAIS DE NIVEL TECNI CO EM SAUDE	454.681,61	0,00	454.681,61



GOVERNO DO ESTADO DE ALAGOAS  
SECRETARIA DE ESTADO DA FAZENDA  
SUPERINTENDENCIA DO TESOUREO ESTADUAL

DEMONSTRATIVO DOS PROGRAMAS DE TRABALHO DA UNIDADE ORCAMENTARIA  
CONSOLIDACAO GERAL  
ANEXO 06 DA LEI 4.320/64

EMITIDO EM: 25/03/2011 - 02:06  
PÁGINA: 15 / 23  
EXERCICIO: 2010

12.363.0013.1008	MODERNIZACAO FISICA E TECNOLOGICA DO COM PLEXO UNCISAL	95.255,81	0,00	95.255,81
12.364.0004.2264	MANUTENCAO DAS ATIVIDADES DA REITORIA	0,00	46.755,76	46.755,76
12.364.0004.2373	MANUTENCAO DAS ATIVIDADES DAS PRO-REITOR IAS	0,00	2.105.205,21	2.105.205,21
12.364.0025.1030	IMPLANTACAO DE CURSOS DE POS-GRADUACAO	473.816,42	0,00	473.816,42
12.364.0025.1032	EQUIPAMENTOS PARA AS UNIDADES UNIVERSITA RIAS	32.652,44	0,00	32.652,44
<b>TOTAL</b>		<b>1.181.948,74</b>	<b>122.285.821,94</b>	<b>123.467.770,68</b>

ORGÃO: 21000 - SECRETARIA DE ESTADO DA FAZENDA - SEFAZ  
UO: 21018 - SECRETARIA DE ESTADO DA FAZENDA- SEFAZ

CÓDIGO	DESCRIÇÃO	PROJETOS	ATIVIDADES	TOTAL
04.122.0004.2093	MANUTENCAO DAS COORDENADORIAS SETORIAIS	0,00	28.566.825,34	28.566.825,34
04.122.0004.2143	MANUTENCAO DO GABINETE DO SECRETARIO	0,00	5.460.330,59	5.460.330,59
04.123.0004.2148	MANUTENCAO DA SUPERINTENDENCIA DO TESOUREO ESTADUAL	0,00	4.305.252,84	4.305.252,84
04.126.0004.2062	ENCARGOS COM SERVICOS DE PROCESSAMENTO E LETRÔNICO	0,00	234.114,00	234.114,00
04.129.0004.2146	MANUTENCAO DA SUPERINTENDENCIA DA RECEITA ESTADUAL	0,00	118.469.605,24	118.469.605,24
<b>TOTAL</b>		<b>0,00</b>	<b>157.036.128,01</b>	<b>157.036.128,01</b>

ORGÃO: 21513 - FUNDO DE MODERNIZACAO E DESENVOLVIMENTO  
UO: 21513 - FUNDO DE MODERNIZACAO E DESENVOLVIMENTO FAZEN

CÓDIGO	DESCRIÇÃO	PROJETOS	ATIVIDADES	TOTAL
04.122.0004.1565	MELHORIA DAS CONDICÖES OPERACIONAIS DA SECRETARIA	215.308,00	0,00	215.308,00
04.122.0004.1567	MELHORIA DA ESTRUTURA DE INFORMATICA	21.525,00	0,00	21.525,00
04.122.0204.1563	TREINAMENTO E DESENVOLVIMENTO DO SERVIDOR FAZENDARIO	252.660,63	0,00	252.660,63
04.122.0204.1564	AMPLIACAO E REFORMA DE POSTOS FISCAIS E UNIDADES FAZENDARIAS	1.687.248,86	0,00	1.687.248,86
<b>TOTAL</b>		<b>2.176.742,49</b>	<b>0,00</b>	<b>2.176.742,49</b>

ORGÃO: 22000 - SECRETARIA DE ESTADO DO DESENVOLVIMENTO  
UO: 22029 - SEC.DE EST.DO DESENVOLVIMENTO ECONOMICO

CÓDIGO	DESCRIÇÃO	PROJETOS	ATIVIDADES	TOTAL
04.122.0004.2002	MANUTENCAO DO GABINETE	0,00	185.115,26	185.115,26
04.122.0004.2093	MANUTENCAO DAS COORDENADORIAS SETORIAIS	0,00	3.250.022,38	3.250.022,38
04.123.0197.1614	INTEGRALIZACAO DE CAPITAL NO LABORATORIO FARMACEUTICO DE ALAGOAS	3.000.000,00	0,00	3.000.000,00
22.661.0026.1204	ELABORACAO DE PLANO INTEGRADO DE LOGISTICA, TRANSPORTE E EQUIPAMENTOS	402.556,05	0,00	402.556,05
23.691.0040.1073	CRIACAO DE CENTRO DE DESIGN E ARTESANATO - ALAGOAS À MAO	12.400,00	0,00	12.400,00
23.691.0040.1075	MAPEAMENTO DA PRODUCAO ARTESANAL ALAGOANA	5.381,00	0,00	5.381,00
23.691.0040.1076	CAPACITACAO DE ARTESAO S	1.030,00	0,00	1.030,00
23.691.0040.1078	PARTICIPACAO EM FEIRAS E EVENTOS DE DIVULGACAO E COMERCIALIZACAO DE A	7.740,00	0,00	7.740,00
23.691.0083.1123	CRIACAO DE POLOS SETORIAIS DE DESENVOLVIMENTO REGIONAL	535.367,90	0,00	535.367,90
23.691.0083.1129	PROMOCAO DO PROGRAMA DE QUALIDADE E COMPETITIVIDADE	20.000,00	0,00	20.000,00
23.691.0083.1130	PROMOCAO DO PROJETO EMPREENDER	50.000,00	0,00	50.000,00
23.691.0083.1134	ELABORACAO DE PLANOS DE NEGOCIO PARA MICRO E PEQUENOS EMPREENDIMENTOS	60,00	0,00	60,00
23.691.0083.1270	REALIZACAO DE FEIRAS PARA APOIO A DIVULGACAO E COMERCIALIZACAO DOS PR	161.850,00	0,00	161.850,00





GOVERNO DO ESTADO DE ALAGOAS  
SECRETARIA DE ESTADO DA FAZENDA  
SUPERINTENDENCIA DO TESOURO ESTADUAL

DEMONSTRATIVO DOS PROGRAMAS DE TRABALHO DA UNIDADE ORCAMENTARIA  
CONSOLIDACAO GERAL  
ANEXO 06 DA LEI 4.320/64

EMITIDO EM: 25/03/2011 - 02:06  
PÁGINA: 16 / 23  
EXERCICIO: 2010

23.691.0094.1158	MAPEAR AS POTENCIALIDADES ENERGETICAS DE ALAGOAS	715,00	0,00	715,00
23.691.0094.1159	ELABORACAO DOS BALANCOS E DA MATRIZ ENERGETICA	30.000,00	0,00	30.000,00
23.691.0094.1161	APOIO AOS PROGRAMAS RELATIVOS A PRODUCAO DE ETANOL E BIODIESEL	1.322,24	0,00	1.322,24
23.691.0094.1169	FOMENTAR OS PROGRAMAS DE EFICIENCIA ENERGETICA E DE COMBATE AO DESPER	9.377,22	0,00	9.377,22
23.691.0094.1171	PARTICIPACAO E PROMOCAO DE EVENTOS DE CAPACITACAO E CIDADANIA ENERGET	9.627,42	0,00	9.627,42
23.691.0094.1250	IMPLANTAR E DESENVOLVER O CONSELHO ESTADUAL DE POLITICA ENERGETICA	3.825,00	0,00	3.825,00
23.691.0106.1189	FOMENTO E ORGANIZACAO DA ATIVIDADE DE EXTRACAO MINERAL	1.160,00	0,00	1.160,00
TOTAL		4.252.411,83	3.435.137,64	7.687.549,47

ORGÃO: 22534 - FUNDO DE REGISTRO E DO COMERCIO - FUNERC  
UO: 22534 - FUNDO DE REGISTRO E DO COMERCIO- FUNERC

CÓDIGO	DESCRIÇÃO	PROJETOS	ATIVIDADES	TOTAL
04.122.0004.2135	MANUTENCAO DA JUNTA COMERCIAL	0,00	438.183,14	438.183,14
04.122.0190.4322	PUBLICIDADE DE UTILIDADE PUBLICA	0,00	18.708,00	18.708,00
23.691.0190.2347	DIGITALIZACAO DA JUNTA COMERCIAL	0,00	26.957,74	26.957,74
23.691.0190.2348	MODERNIZACAO DA JUCEAL	0,00	118.961,75	118.961,75
TOTAL		0,00	602.810,63	602.810,63

ORGÃO: 22537 - INSTITUTO DE METROLOGIA E QUALIDADE - IN  
UO: 22537 - INSTITUTO DE METROLOGIA E QUALIDADE-INMEQ/AL

CÓDIGO	DESCRIÇÃO	PROJETOS	ATIVIDADES	TOTAL
23.122.0004.2001	MANUTENCAO DAS ATIVIDADES DO ORGAO	0,00	4.173.141,36	4.173.141,36
TOTAL		0,00	4.173.141,36	4.173.141,36

ORGÃO: 23000 - SECRETARIA DE ESTADO DO MEIO AMBIENTE E  
UO: 23032 - SECRETARIA DE ESTADO DO MEIO AMBIENTE E DOS R

CÓDIGO	DESCRIÇÃO	PROJETOS	ATIVIDADES	TOTAL
18.122.0004.2002	MANUTENCAO DO GABINETE	0,00	34.535,14	34.535,14
18.122.0004.2093	MANUTENCAO DAS COORDENADORIAS SETORIAIS	0,00	3.843.359,73	3.843.359,73
18.542.0091.1149	DESENVOLVIMENTO DE ESTUDOS E PLANOS DE MANEJO	412.112,71	0,00	412.112,71
18.542.0091.1150	REALIZACAO DE EVENTOS PARA DISCUSSAO DE POLITICAS AMBIENTAIS	12.247,16	0,00	12.247,16
18.542.0091.1151	FORTELECIMENTO DOS INSTRUMENTOS DA POLITICA AMBIENTAL	30.267,88	0,00	30.267,88
18.542.0091.1154	IMPLEMENTACAO DE PROGRAMA DE ADEQUACAO A OS EFEITOS DE MUDANCAS CLIMAT	20.118,12	0,00	20.118,12
18.542.0091.1155	APOIO AO DESENVOLVIMENTO ENDOGENO E SUSTENTAVEL DE COMUNIDADES RURAIS	680,00	0,00	680,00
18.542.0091.1603	CONSERVACAO DA BIOTA ALAGOANA	2.255,00	0,00	2.255,00
18.544.0137.1333	PROMOCAO E FORTALECIMENTO DOS CONSELHOS MUNICIPAIS DE MEIO AMBIENTE	238.610,37	0,00	238.610,37
18.544.0137.1334	ELABORACAO DO PLANO DE REGIONALIZACAO DA GESTAO DE RESIDUOS SOLIDOS	171.968,95	0,00	171.968,95
18.544.0138.4329	MANUTENCAO DA REDE DE ESTACOES METEOROLOGICAS E PLUVIOMETRICAS	0,00	8.460,00	8.460,00
TOTAL		888.260,19	3.886.354,87	4.774.615,06





GOVERNO DO ESTADO DE ALAGOAS  
SECRETARIA DE ESTADO DA FAZENDA  
SUPERINTENDENCIA DO TESOUREO ESTADUAL

DEMONSTRATIVO DOS PROGRAMAS DE TRABALHO DA UNIDADE ORCAMENTARIA  
CONSOLIDACAO GERAL  
ANEXO 06 DA LEI 4.320/64

EMITIDO EM: 25/03/2011 - 02:06  
PÁGINA: 17 / 23  
EXERCICIO: 2010

ORGÃO: 23542 - INSTITUTO DO MEIO AMBIENTE DO ESTADO DE ALAGOAS  
UO: 23542 - INSTITUTO DO MEIO AMBIENTE DO ESTADO DE ALAGOAS

CÓDIGO	DESCRIÇÃO	PROJETOS	ATIVIDADES	TOTAL
18.122.0004.2001	MANUTENCAO DAS ATIVIDADES DO ORGAO	0,00	6.357.988,33	6.357.988,33
18.542.0208.1582	MONITORAMENTO AMBIENTAL	17.786,31	0,00	17.786,31
18.542.0208.1584	EDUCACAO AMBIENTAL	19.982,80	0,00	19.982,80
18.542.0208.1586	ZONEAMENTO AMBIENTAL	134.442,91	0,00	134.442,91
18.542.0208.1588	PLANOS BASICOS AMBIENTAIS	3.950,19	0,00	3.950,19
18.542.0210.1589	RECUPERACAO AMBIENTAL	315.162,00	0,00	315.162,00
18.542.0210.1590	CONTROLE DE ATIVIDADES POTENCIALMENTE POLUIDORAS	258.793,23	0,00	258.793,23
18.542.0210.1591	IDENTIFICACAO DOS PASSIVOS AMBIENTAIS	113.441,90	0,00	113.441,90
<b>TOTAL</b>		<b>863.559,34</b>	<b>6.357.988,33</b>	<b>7.221.547,67</b>

ORGÃO: 23543 - FUNDO DE RECURSOS HIDRICOS  
UO: 23543 - FUNDO DE RECURSOS HIDRICOS

CÓDIGO	DESCRIÇÃO	PROJETOS	ATIVIDADES	TOTAL
04.122.0004.2369	MANUTENCAO DO FUNDO DE RECURSOS HIDRICOS	0,00	26.307,07	26.307,07
18.544.0004.1337	MODERNIZACAO DA SEMARH	81.644,40	0,00	81.644,40
18.544.0112.1354	SISTEMAS ALTERNATIVOS - POUPANCA DE AGUA NO ESTADO DE ALAGOAS	390.251,67	0,00	390.251,67
18.544.0112.1356	IMPLANTACAO DO SISTEMA DE ABASTECIMENTO DE AGUA DE COQUEIRO SECO, SANT	711.012,41	0,00	711.012,41
18.544.0112.1359	APOIO À GESTAO DE RESERVATORIOS HIDRICOS DE USOS MULTIPLOS	230,00	0,00	230,00
18.544.0137.1331	PROMOVER A GESTAO SUSTENTAVEL AMBIENTAL E DOS RECURSOS HIDRICOS	58.756,90	0,00	58.756,90
18.544.0138.1335	CRIACAO E ESTRUTURACAO DO ORGAO GESTOR DE RECURSOS HIDRICOS	86.757,68	0,00	86.757,68
18.544.0138.1336	CAPACITACAO EM GESTAO DE RECURSOS HIDRICOS	133.151,42	0,00	133.151,42
18.544.0138.1338	ESTRUTURACAO E ORGANIZACAO DE COMITES, AGENCIAS DE BACIAS DO ESTADO E	6.741,00	0,00	6.741,00
18.544.0138.1342	IMPLEMENTACAO DOS INSTRUMENTOS DA POLITICA DE RECURSOS HIDRICOS	229.667,25	0,00	229.667,25
18.544.0138.1344	IMPLEMENTACAO E MANUTENCAO DA REDE HIDROLOGICA DO ESTADO	161.886,00	0,00	161.886,00
28.846.0000.0054	DEVOLUCAO DE SALDO DE RECURSOS DE CONVENIO	0,00	675.338,08	675.338,08
<b>TOTAL</b>		<b>1.860.098,73</b>	<b>701.645,15</b>	<b>2.561.743,88</b>

ORGÃO: 24000 - SECRETARIA DE ESTADO DA MULHER, DA CIDADANIA  
UO: 24037 - SECRETARIA DE ESTADO DA MULHER, DA CIDADANIA

CÓDIGO	DESCRIÇÃO	PROJETOS	ATIVIDADES	TOTAL
04.422.0161.1445	IMPLANTACAO DE EVENTOS DE DIVULGACAO DO DIREITO DO CONSUMIDOR	395.118,40	0,00	395.118,40
14.032.0002.2133	CAPACITACAO E TREINAMENTO EM RECURSOS HUMANOS	0,00	32.677,84	32.677,84
14.122.0004.2002	MANUTENCAO DO GABINETE	0,00	334.571,73	334.571,73
14.122.0004.2093	MANUTENCAO DAS COORDENADORIAS SETORIAIS	0,00	9.679.924,60	9.679.924,60
14.243.0004.2031	MANUTENCAO DE CONSELHOS	0,00	2.751.535,16	2.751.535,16
14.421.0004.2130	MANUTENCAO DO NEAS	0,00	159.969,64	159.969,64
14.422.0161.1444	INTERIORIZACAO DO PROGRAMA DE DEFESA DO CONSUMIDOR	12.865,60	0,00	12.865,60
14.422.0186.1508	AMPLIAR O BALCAO DE DIREITO	119.139,81	0,00	119.139,81



GOVERNO DO ESTADO DE ALAGOAS  
SECRETARIA DE ESTADO DA FAZENDA  
SUPERINTENDENCIA DO TESOURO ESTADUAL

DEMONSTRATIVO DOS PROGRAMAS DE TRABALHO DA UNIDADE ORCAMENTARIA  
CONSOLIDACAO GERAL  
ANEXO 06 DA LEI 4.320/64

EMITIDO EM: 25/03/2011 - 02:06  
PÁGINA: 18 / 23  
EXERCICIO: 2010

14.422.0186.1509	OPERACIONALIZACAO DAS ACOES DE APOIO A MULHER, MINORIA, JUVENTUDE, C	5.537.655,20	0,00	5.537.655,20
14.422.0186.1511	PROMOVER CAMPANHAS EDUCATIVAS E PREVENTIVAS	3.421,70	0,00	3.421,70
14.422.0186.1513	IMPLANTAR ACOES DE COMBATE A VIOLENCIA	329.420,48	0,00	329.420,48
14.422.0186.1631	PROGRAMA DE ASSISTENCIA AS VITIMAS E TESTEMUNHAS AMEACADAS DO ESTADO	1.009.401,14	0,00	1.009.401,14
14.422.0189.1523	MELHORAR A INFRAESTRUTURA FISICA E DE EQUIPAMENTO	236.414,98	0,00	236.414,98
28.846.0000.0054	DEVOLUCAO DE SALDO DE RECURSOS DE CONVENIO	0,00	702.368,67	702.368,67
<b>TOTAL</b>		<b>7.643.437,31</b>	<b>13.661.047,64</b>	<b>21.304.484,95</b>

ORGÃO: 24547 - FUNDO ESTADUAL DE DEFESA DO CONSUMIDOR -  
UO: 24547 - FUNDO PARA INFANCIA E ADOLESCENCIA

CÓDIGO	DESCRIÇÃO	PROJETOS	ATIVIDADES	TOTAL
04.122.0004.2206	MANUTENCAO DO FUNDO ESTADUAL DE DEFESA AO CONSUMIDOR	0,00	926.028,91	926.028,91
<b>TOTAL</b>		<b>0,00</b>	<b>926.028,91</b>	<b>926.028,91</b>

ORGÃO: 25000 - SECRETARIA DE ESTADO DO PLANEJAMENTO E D  
UO: 25016 - SECRETARIA DE ESTADO DO PLANEJAMENTO E DO ORC

CÓDIGO	DESCRIÇÃO	PROJETOS	ATIVIDADES	TOTAL
04.121.0216.1667	FORTALECIMENTO DO PLANEJAMENTO ESTADUAL	4.953.792,60	0,00	4.953.792,60
04.122.0004.2002	MANUTENCAO DO GABINETE	0,00	3.752.451,49	3.752.451,49
04.122.0004.2093	MANUTENCAO DAS COORDENADORIAS SETORIAIS	0,00	8.939.418,93	8.939.418,93
04.122.0004.2331	APOIO A OPERACIONALIZACAO DO MICROCREDITO	0,00	24.971,30	24.971,30
04.122.0152.1436	ORGANIZACAO IMPLEMENTACAO E AMPLIACAO DOS APL'S	1.843.575,19	0,00	1.843.575,19
04.122.0152.1439	MONITORAMENTO E AVALIACAO DOS APL'S EM SUAS RESPECTIVAS REGIOES	76.542,95	0,00	76.542,95
04.122.0166.1467	APOIO AO DESENVOLVIMENTO LOCAL	28.292,64	0,00	28.292,64
04.122.0166.1468	ASSISTENCIA TECNICA AOS MUNICIPIOS	49.525,46	0,00	49.525,46
04.122.0166.1469	ESTUDO E REDEFINICAO DA REGIONALIZACAO DO ESTADO	14.700,00	0,00	14.700,00
04.122.0191.1525	IMPLANTACAO E MANUTENCAO DO PROGRAMA BIO DIESEL	3.950,00	0,00	3.950,00
04.122.0191.1526	MOBILIZACAO E ORGANIZACAO PARA PRODUCAO AGRICOLA	75.000,00	0,00	75.000,00
04.122.0211.1496	APOIO FINANCEIRO AO PEQUENO E MICRO NEGOCIOS	3.230,30	0,00	3.230,30
04.122.0216.1454	MODERNIZACAO DO PLANEJAMENTO E DA GESTAO -PNAGE	2.897.584,73	0,00	2.897.584,73
04.122.0216.1626	FORTALECIMENTO E DISSEMINACAO DE INFORMACAO/CONHECIMENTO	58.266,01	0,00	58.266,01
04.122.0216.1627	CONSOLIDACAO E IMPLEMENTACAO DO CENTRO DE REFERENCIA DA SEPLAN	12.089,00	0,00	12.089,00
04.123.0005.1611	PARTICIPACAO NO CAPITAL SOCIAL DA AFAL	13.100.000,00	0,00	13.100.000,00
04.128.0004.2156	CAPACITACAO E TREINAMENTO DE RECURSOS HUMANOS	0,00	118.968,92	118.968,92
04.131.0004.2063	DIVULGACAO E ATOS DOS PODERES PUBLICOS	0,00	1.937.999,92	1.937.999,92
28.846.0000.0054	DEVOLUCAO DE SALDO DE RECURSOS DE CONVENIO	0,00	1.510.556,30	1.510.556,30
<b>TOTAL</b>		<b>23.116.548,88</b>	<b>16.284.366,86</b>	<b>39.400.915,74</b>

ORGÃO: 25505 - AGENCIA DE FOMENTO DE ALAGOAS - AFAL  
UO: 25505 - AGENCIA DE FOMENTO DE ALAGOAS

CÓDIGO	DESCRIÇÃO	PROJETOS	ATIVIDADES	TOTAL
04.122.0004.2001	MANUTENCAO DAS ATIVIDADES DO ORGAO	0,00	1.155.541,20	1.155.541,20



GOVERNO DO ESTADO DE ALAGOAS  
SECRETARIA DE ESTADO DA FAZENDA  
SUPERINTENDENCIA DO TESOUREO ESTADUAL

DEMONSTRATIVO DOS PROGRAMAS DE TRABALHO DA UNIDADE ORCAMENTARIA  
CONSOLIDACAO GERAL  
ANEXO 06 DA LEI 4.320/64

EMITIDO EM: 25/03/2011 - 02:06  
PÁGINA: 19 / 23  
EXERCICIO: 2010

04.123.0188.1518	APOIAR FINANCEIRAMENTE AS MICROS, PEQUENAS E MEDIAS EMPRESAS		6.987.950,00	0,00	6.987.950,00
		TOTAL	6.987.950,00	1.155.541,20	8.143.491,20

ORGÃO: 25506 - INSTITUTO DE TECNOLOGIA EM INFORMATICA E  
UO: 25506 - INSTITUTO DE TECNOLOGIA EM INFORMATICA E INFO

CÓDIGO	DESCRIÇÃO	PROJETOS	ATIVIDADES	TOTAL	
04.122.0004.2001	MANUTENCAO DAS ATIVIDADES DO ORGAO	0,00	6.178.222,44	6.178.222,44	
04.126.0004.1062	CONSTRUCAO E AMPLIACAO DO PREDIO SEDE DO ITEC	59.911,00	0,00	59.911,00	
04.126.0041.1070	IMPLEMENTACAO DA REDE INTEGRADA CONVERGE NTE E MULTISERVICOS (INFOVIA)	13.599.384,79	0,00	13.599.384,79	
04.126.0041.1187	MODERNIZACAO DA ESTRUTURA DE TI DO ESTADO DE ALAGOAS	1.898.301,32	0,00	1.898.301,32	
04.126.0041.1265	DESENVOLVIMENTO E GESTAO DE SOLUCOES DE INFORMATICA PUBLICA	1.052.906,58	0,00	1.052.906,58	
04.126.0041.1275	DESENVOLVIMENTO E IMPLANTACAO DA GOVERNANCA ELETRÔNICA	128.157,14	0,00	128.157,14	
04.126.0152.1414	IMPLEMENTACAO DOS ARRANJOS PRODUTIVOS LOCAIS NA TECNOLOGIA DA INFORMACAO	8.000,00	0,00	8.000,00	
19.126.0041.1713	IMPLANTACAO DE TELECENTRO	741.897,00	0,00	741.897,00	
19.126.0041.1714	ALFABETIZACAO DIGITAL E EMPREENDEDORISMO	2.700.705,94	0,00	2.700.705,94	
		TOTAL	20.189.263,77	6.178.222,44	26.367.486,21

ORGÃO: 26000 - SECRETARIA DE ESTADO DA INFRA-ESTRUTURA  
UO: 26031 - SECRETARIA DE ESTADO DA INFRA-ESTRUTURA

CÓDIGO	DESCRIÇÃO	PROJETOS	ATIVIDADES	TOTAL
04.122.0004.2002	MANUTENCAO DO GABINETE	0,00	2.133.343,41	2.133.343,41
04.122.0004.2093	MANUTENCAO DAS COORDENADORIAS SETORIAIS	0,00	4.791.793,26	4.791.793,26
15.451.0114.1245	IMPLEMENTACAO DA INTEGRACAO RURAL E URBANA	16.991.015,28	0,00	16.991.015,28
15.451.0114.1246	ASSISTENCIA TECNICA FINANCEIRA A MUNICIPIOS	19.723.333,25	0,00	19.723.333,25
16.482.0032.1026	PRODUCAO DE UNIDADES HABITACIONAIS	9.629.717,54	0,00	9.629.717,54
16.482.0032.1027	TITULACAO DE UNIDADES HABITACIONAIS	106.188,88	0,00	106.188,88
16.482.0032.1028	CAPACITACAO PROFISSIONAL PARA GERACAO DE EMPREGO E RENDA NA COMUNIDADE	36.928,20	0,00	36.928,20
16.482.0032.1733	RECONSTRUCAO DE UNIDADES HABITACIONAIS DESTRUIDAS PELA ENCHENTE	7.528.197,02	0,00	7.528.197,02
16.482.0080.1104	REASSENTAMENTO DE FAMILIAS EM CONDICAOES DE RISCO	11.174.893,44	0,00	11.174.893,44
17.182.0082.1721	RECONSTRUCAO DE SISTEMAS DE ABASTECIMENTO DE AGUA DANIFICADOS PELA ENCHENTE	7.061.073,88	0,00	7.061.073,88
17.512.0082.1065	RESTAURACAO DE 20 KM DE COLETORES DE ESGOTO NA CIDADE DE MACEIO	1.578.958,73	0,00	1.578.958,73
17.512.0082.1092	SUBSTITUICAO DE 150 KM DE REDE DE ABASTECIMENTO DE AGUA	2.642.145,73	0,00	2.642.145,73
17.512.0082.1226	IMPLANTACAO DO SISTEMA DE ABASTECIMENTO DE AGUA DA BACIA DO PRATAGY	2.176.916,00	0,00	2.176.916,00
17.512.0082.1235	IMPLANTACAO DO SISTEMA DE COLETA E TRATAMENTO DE ESGOTO SANITARIO - E	3.250.160,66	0,00	3.250.160,66
17.512.0082.1237	ESGOTAMENTO SANITARIO PARCIAL DA BACIA DA PAJUCARA	9.864.765,39	0,00	9.864.765,39
17.512.0082.1238	IMPLANTACAO DO SISTEMA DE ESGOTAMENTO SANITARIO NA REGIAO BAIXA DE MACEIO	7.346.042,92	0,00	7.346.042,92
17.512.0082.1640	IMPLANTACAO DO SISTEMA DE ESGOTAMENTO SANITARIO DA BACIA DO PRATAGY	2.738.917,69	0,00	2.738.917,69
17.512.0082.1641	IMPLANTACAO DE SISTEMAS DE ABASTECIMENTO DE AGUA	2.045.470,80	0,00	2.045.470,80
17.512.0112.1228	RECUPERACAO DA ADUTORA CATOLE CARDOSO	5.750.000,00	0,00	5.750.000,00
17.512.0112.1239	CONSTRUCAO DO CANAL ADUTOR DO SERTAO	32.042.041,85	0,00	32.042.041,85
26.182.0026.1719	RECUPERACAO DE OBRAS DE ARTES ESPECIAIS DANIFICADAS PELA ENCHENTE	64.648.092,48	0,00	64.648.092,48
26.182.0026.1720	RECUPERACAO DE RODOVIAS ESTADUAIS DANIFICADAS PELA ENCHENTE	32.241.407,45	0,00	32.241.407,45
26.182.0026.1722	RECUPERACAO DE RODOVIAS VICINAIS E VIAS URBANAS DANIFICADAS	86.724.488,15	0,00	86.724.488,15



GOVERNO DO ESTADO DE ALAGOAS  
SECRETARIA DE ESTADO DA FAZENDA  
SUPERINTENDENCIA DO TESOURO ESTADUAL

DEMONSTRATIVO DOS PROGRAMAS DE TRABALHO DA UNIDADE ORCAMENTARIA  
CONSOLIDACAO GERAL  
ANEXO 06 DA LEI 4.320/64

EMITIDO EM: 25/03/2011 - 02:06  
PÁGINA: 20 / 23  
EXERCICIO: 2010

26.782.0026.1252	IMPLANTACAO DE ALCA VIARIA AO ACESSO DO AEROPORTO INTERNACIONAL ZUMBI	4.296.319,17	0,00	4.296.319,17
26.782.0026.1661	DUPLICACAO DA RODOVIA AL 101 SUL, TRECHO : BARRA DE SAO MIGUEL - MACEI	41.213.657,47	0,00	41.213.657,47
26.782.0026.1664	IMPLANTACAO E PAVIMENTACAO DA RODOVIA RI BEIRINHA DO SAO FRANCISCO, TR	4.300.000,00	0,00	4.300.000,00
26.782.0026.1665	CONSTRUCAO DA RODOVIA AL 105, TRECHO POV OADO CACHOEIRA DO MEIRIM / SA	3.700.000,00	0,00	3.700.000,00
28.846.0000.0054	DEVOLUCAO DE SALDO DE RECURSOS DE CONVEN IO	0,00	2.645.973,84	2.645.973,84
TOTAL		378.810.731,98	9.571.110,51	388.381.842,49

ORGÃO: 26538 - DEPARTAMENTO DE ESTRADAS DE RODAGEM - DE  
UO: 26538 - DEPARTAMENTO DE ESTRADAS DE RODAGEM

CÓDIGO	DESCRIÇÃO	PROJETOS	ATIVIDADES	TOTAL
26.122.0004.2001	MANUTENCAO DAS ATIVIDADES DO ORGAO	0,00	26.028.492,76	26.028.492,76
26.122.0004.2060	ENCARGOS DE EXERCICIOS ENCERRADOS	0,00	819.704,46	819.704,46
26.782.0004.1621	MODERNIZACAO DE EDIFICIOS PUBLICOS	718.730,10	0,00	718.730,10
26.782.0026.1195	CONSTRUCAO DE RODOVIAS	26.826.690,19	0,00	26.826.690,19
26.782.0026.1196	RESTAURACAO DE RODOVIAS	67.868.498,77	0,00	67.868.498,77
26.782.0026.1197	CONSERVACAO DE RODOVIAS	57.495.615,78	0,00	57.495.615,78
26.782.0026.1199	IMPLANTACAO E CONSERVACAO DE OBRAS DE AR TE ESPECIAIS	79.247,86	0,00	79.247,86
26.782.0026.1623	ELABORACAO DE ESTUDOS E PROJETOS RODOVIA RIOS	342.710,11	0,00	342.710,11
26.782.0026.1656	RESTAURACAO DA RODOVIA AL 105, TRECHO: M ATRIZ DO CAMARAGIBE/PORTO CAL	3.554.861,61	0,00	3.554.861,61
TOTAL		156.886.354,42	26.848.197,22	183.734.551,64

ORGÃO: 26539 - SERVICOS DE ENGENHARIA DE ALAGOAS S.A. -  
UO: 26539 - SERVICOS DE ENGENHARIA DE ALAGOAS S.A.

CÓDIGO	DESCRIÇÃO	PROJETOS	ATIVIDADES	TOTAL
04.122.0004.1646	INFORMATIZACAO DO SERVEAL	650,00	0,00	650,00
04.122.0004.2379	MANUTENCAO DAS ATIVIDADES DO ORGAO	0,00	7.652.876,69	7.652.876,69
04.122.0140.1643	ELABORACAO DE PROJETOS DE ENGENHARIA E ARQUITETURA	17.360,00	0,00	17.360,00
TOTAL		18.010,00	7.652.876,69	7.670.886,69

ORGÃO: 27000 - SECRETARIA DE ESTADO DA SAUDE - SESAU  
UO: 27023 - SECRETARIA DE ESTADO DA SAUDE

CÓDIGO	DESCRIÇÃO	PROJETOS	ATIVIDADES	TOTAL
10.122.0004.2093	MANUTENCAO DAS COORDENADORIAS SETORIAIS	0,00	181.752.293,51	181.752.293,51
TOTAL		0,00	181.752.293,51	181.752.293,51

ORGÃO: 27524 - FUNDO ESTADUAL DE SAUDE - FES  
UO: 27524 - FUNDO ESTADUAL DE SAUDE

CÓDIGO	DESCRIÇÃO	PROJETOS	ATIVIDADES	TOTAL
10.121.0175.4312	GESTAO DO SISTEMA UNICO DE SAUDE	0,00	351.044,51	351.044,51
10.121.0175.4314	FORTALECIMENTO DO PROCESSO DE REGIONALIZ ACO DO SUS	0,00	52.138,56	52.138,56
10.121.0175.4318	REGULACAO DO SISTEMA ESTADUAL DE SAUDE	0,00	531.585,33	531.585,33



GOVERNO DO ESTADO DE ALAGOAS  
SECRETARIA DE ESTADO DA FAZENDA  
SUPERINTENDENCIA DO TESOUREO ESTADUAL

DEMONSTRATIVO DOS PROGRAMAS DE TRABALHO DA UNIDADE ORCAMENTARIA  
CONSOLIDACAO GERAL  
ANEXO 06 DA LEI 4.320/64

EMITIDO EM: 25/03/2011 - 02:06

PÁGINA: 21 / 23

EXERCICIO: 2010

10.122.0004.2037	MANUTENCAO DO FUNDO ESTADUAL DE SAUDE	0,00	69.336.880,19	69.336.880,19
10.122.0004.2138	MANUTENCAO DO CONSELHO ESTADUAL DE SAUDE	0,00	196.030,09	196.030,09
10.126.0175.4319	TECNOLOGIA DA INFORMACAO EM SAUDE	0,00	133.780,21	133.780,21
10.301.0158.4103	FORTALECIMENTO DA ATENCAO BASICA EM SAUD E	0,00	19.713.518,00	19.713.518,00
10.302.0192.4127	FORTALECIMENTO DA ATENCAO AMBULATORIAL E HOSPITALAR DE MEDIA E ALTA C	0,00	206.333.275,93	206.333.275,93
10.302.0192.4128	ATENDIMENTO DE URGENCIA E EMERGENCIA PRE -HOSPITALAR MOVEL	0,00	4.763.433,69	4.763.433,69
10.302.0192.4129	CONSTRUCAO E AQUISICAO DE EQUIPAMENTOS D E UNIDADES HOSPITALARES E AMB	0,00	5.458.761,70	5.458.761,70
10.302.0192.4130	IMPLANTACAO E MANUTENCAO DOS SERVICOS DA HEMORREDE DO ESTADO	0,00	5.787.872,32	5.787.872,32
10.303.0177.4117	GESTAO E ADMINISTRACAO DA ASSISTENCIA FARMACEUTICA	0,00	226.528,50	226.528,50
10.303.0177.4118	ASSISTENCIA FARMACEUTICA BASICA	0,00	5.937.536,49	5.937.536,49
10.303.0177.4120	DISPENSACAO DE MEDICAMENTOS DE CARATER E XCEPCIONAL	0,00	22.745.605,86	22.745.605,86
10.303.0177.4121	ABASTECIMENTO COM MEDICAMENTOS PARA UNIDADES DE MEDIA E ALTA COMPLEXI	0,00	12.365.112,89	12.365.112,89
10.303.0177.4123	AQUISICAO DE MEDICAMENTOS E CORRELATOS POR ORDEM JUDICIAL.	0,00	8.887.241,78	8.887.241,78
10.304.0170.4112	VIGILANCIA SANITARIA	0,00	802.803,94	802.803,94
10.305.0170.4106	MANUTENCAO DE LABORATORIOS DE SAUDE PUBLICA	0,00	3.658.643,52	3.658.643,52
10.305.0170.4110	VIGILANCIA EPIDEMIOLOGICA	0,00	3.861.251,91	3.861.251,91
10.305.0170.4114	IMPLANTACAO E MANUTENCAO DE NUCLEOS DE PROMOCAO DA SAUDE, PREVENCAO D	0,00	724.090,93	724.090,93
10.331.0170.4111	VIGILANCIA À SAUDE DO TRABALHADOR	0,00	465.073,53	465.073,53
10.332.0175.4316	GESTAO DO TRABALHO E EDUCACAO PERMANENTE EM SAUDE	0,00	1.824.118,12	1.824.118,12
10.422.0175.4315	FORTALECIMENTO DO CONTROLE SOCIAL DO SUS	0,00	155.970,78	155.970,78
10.542.0170.4113	VIGILANCIA AMBIENTAL	0,00	84.813,15	84.813,15
28.846.0000.0054	DEVOLUCAO DE SALDO DE RECURSOS DE CONVENIO	0,00	396.923,98	396.923,98
TOTAL		0,00	374.794.035,91	374.794.035,91

ORGÃO: 28000 - SECRETARIA DAS RELACOES DO TRABALHO,EMPR

UO: 28027 - SECRETARIA DE ESTADO DAS RELACOES DO TRABALH

CÓDIGO	DESCRIÇÃO	PROJETOS	ATIVIDADES	TOTAL
04.122.0004.2001	MANUTENCAO DAS ATIVIDADES DO ORGAO	0,00	2.306.216,85	2.306.216,85
04.122.0004.2002	MANUTENCAO DO GABINETE	0,00	62.943,44	62.943,44
11.331.0131.1314	AGENCIA DO TRABALHADOR	270.886,92	0,00	270.886,92
11.331.0131.1315	ATENDIMENTO AO TRABALHADOR E EMPREGADOR	293.843,54	0,00	293.843,54
11.333.0027.1025	CENTRAL DE AUTÔNOMOS	234.771,89	0,00	234.771,89
11.363.0072.1071	QUALIFICACAO SOCIAL E PROFISSIONAL	770.910,00	0,00	770.910,00
11.363.0072.1288	JUVENTUDE CIDADADA	3.029.540,93	0,00	3.029.540,93
TOTAL		4.599.953,28	2.369.160,29	6.969.113,57

ORGÃO: 29000 - SECRETARIA DE ESTADO DO TURISMO - SETUR

UO: 29028 - SECRETARIA DE ESTADO DO TURISMO

CÓDIGO	DESCRIÇÃO	PROJETOS	ATIVIDADES	TOTAL
19.122.0004.2001	MANUTENCAO DAS ATIVIDADES DO ORGAO	0,00	160.591,98	160.591,98
23.122.0004.2093	MANUTENCAO DAS COORDENADORIAS SETORIAIS	0,00	1.771.828,59	1.771.828,59
23.392.0004.2214	MANUTENCAO DO CENTRO CULTURAL	0,00	1.327.142,88	1.327.142,88
23.695.0194.1537	PROGRAMA DE REGIONALIZACAO DO TURISMO	14.827,00	0,00	14.827,00



GOVERNO DO ESTADO DE ALAGOAS  
SECRETARIA DE ESTADO DA FAZENDA  
SUPERINTENDENCIA DO TESOUREO ESTADUAL

DEMONSTRATIVO DOS PROGRAMAS DE TRABALHO DA UNIDADE ORCAMENTARIA  
CONSOLIDACAO GERAL  
ANEXO 06 DA LEI 4.320/64

EMITIDO EM: 25/03/2011 - 02:06  
PÁGINA: 22 / 23  
EXERCICIO: 2010

23.695.0194.1538	PROJETO DE ZONEAMENTO TURISTICO DO ESTAD O	16.072,86	0,00	16.072,86
23.695.0194.1539	PROJETO DE SEGMENTACAO E FORMATAcao DE N OVOS PRODUTOS E ROTEIROS	1.080,00	0,00	1.080,00
23.695.0194.1540	PROJETO TURISTICO AMBIENTAL DE FOMENTO E PESQUISA	10.686,00	0,00	10.686,00
23.695.0194.1575	ESTUDOS E PESQUISA PARA CARACTERIZACAO D A OFERTA E DEMANDA TURISTICA	637,24	0,00	637,24
23.695.0203.1559	CAPACITACAO DO TRADE TURISTICO E CADEIA PRODUTIVA	27.526,86	0,00	27.526,86
23.695.0203.1577	CADASTRAMENTO E FISCALIZACAO DOS PRESTAD ORES DE SERVICOS TURISTICOS -	25.085,00	0,00	25.085,00
23.695.0207.1579	URBANIZACAO DE AREAS TURISTICAS COM SINA LIZACAO	370.830,00	0,00	370.830,00
23.695.0209.1583	CAMPANHA PUBLICITARIA COM MIDIAS NACIONA L E INTERNACIONAL	1.008.049,25	0,00	1.008.049,25
23.695.0209.1585	CAPTACAO DE VÔOS REGULARES E FRETADOS	10.291,00	0,00	10.291,00
23.695.0209.1587	CAPTACAO DE INVESTIDORES E ACOES VISANDO O DESENVOLVIMENTO DE NEGOCIO	59.456,86	0,00	59.456,86
23.695.0209.1594	APOIO E PROMOCao EM EVENTOS NO CENARIO NACIONAL E INTERNACIONAL	640.493,89	0,00	640.493,89
<b>TOTAL</b>		<b>2.185.035,96</b>	<b>3.259.563,45</b>	<b>5.444.599,41</b>

ORGÃO: 29553 - FUNDO DO TURISMO  
UO: 29553 - FUNDO DO TURISMO

CÓDIGO	DESCRIÇÃO	PROJETOS	ATIVIDADES	TOTAL
04.695.0004.2395	MANUTENCAO DO FUNDO DO TURISMO	0,00	1.036.257,18	1.036.257,18
<b>TOTAL</b>		<b>0,00</b>	<b>1.036.257,18</b>	<b>1.036.257,18</b>

ORGÃO: 30000 - SEC.DE EST. DE CIEN.TEC. E EDUCACAO SUPERIOR  
UO: 30041 - SECRETARIA ESPECIAL DE PROMOCao DA PAZ -SEPAZ

CÓDIGO	DESCRIÇÃO	PROJETOS	ATIVIDADES	TOTAL
04.122.0004.2002	MANUTENCAO DO GABINETE	0,00	74.553,06	74.553,06
04.122.0004.2382	MANUTENCAO DA COORDENADORIA SETORIAL DE GESTAO ADMINISTRATIVA-FINANCEI	0,00	5.017.277,67	5.017.277,67
<b>TOTAL</b>		<b>0,00</b>	<b>5.091.830,73</b>	<b>5.091.830,73</b>

ORGÃO: 91000 - ENCARGOS GERAIS DO ESTADO  
UO: 91997 - : ENCARGOS GERAIS DO ESTADO - RECURSOS SOB SU

CÓDIGO	DESCRIÇÃO	PROJETOS	ATIVIDADES	TOTAL
04.122.0004.2057	ENCARGOS CENTRALIZADO DA ADMINISTRACAO G ERAL	0,00	30.290.609,69	30.290.609,69
04.122.0004.2060	ENCARGOS DE EXERCICIOS ENCERRADOS	0,00	12.881.324,57	12.881.324,57
09.272.0004.2064	ENCARGOS DE REPRESENTACAO A EX-GOVERNADO RES	0,00	106.557,54	106.557,54
09.272.0004.2065	ENCARGOS COM INATIVOS E PENSIONISTA	0,00	191.488.567,17	191.488.567,17
10.301.0004.2021	ENCARGOS CENTRALIZADOS - SAUDE	0,00	1.197.798,53	1.197.798,53
12.122.0004.2066	ENCARGOS CENTRALIZADO DA EDUCACAO	0,00	160.802.338,01	160.802.338,01
28.843.0000.0047	PRECATORIOS JUDICIAIS / TRT	0,00	3.600.000,00	3.600.000,00
28.843.0000.0048	PRECATORIOS JUDICIAIS / TJ	0,00	2.200.000,00	2.200.000,00
28.843.0000.0053	ACORDOS E DECISOES JUDICIAIS	0,00	18.796,48	18.796,48
28.843.0000.0061	DIVIDA PUBLICA INTERNA - LEI 10.684/03 R ECEITA FEDERAL - PARCELAMENTO	0,00	2.207.731,74	2.207.731,74
28.843.0000.0062	DIVIDA PUBLICA INTERNA - FGTS - PARCELAM ENTO ESPECIAL	0,00	7.419.499,47	7.419.499,47
28.843.0000.0063	DIVIDA PUBLICA INTERNA - LEI 8727/89 - G OVERNO	0,00	73.521.003,71	73.521.003,71
28.843.0000.0064	DIVIDA PUBLICA INTERNA - INSS - PARCELA MENTO ESPECIAL- MP 2129-8/218	0,00	25.915.808,68	25.915.808,68



GOVERNO DO ESTADO DE ALAGOAS  
SECRETARIA DE ESTADO DA FAZENDA  
SUPERINTENDENCIA DO TESOUREO ESTADUAL

DEMONSTRATIVO DOS PROGRAMAS DE TRABALHO DA UNIDADE ORCAMENTARIA  
CONSOLIDACAO GERAL  
ANEXO 06 DA LEI 4.320/64

EMITIDO EM: 25/03/2011 - 02:06  
PÁGINA: 23 / 23  
EXERCICIO: 2010

28.843.0000.0065	DIVIDA PUBLICA INTERNA - LEI 8727/89 - C OHAB	0,00	10.161.245,60	10.161.245,60
28.843.0000.0066	DIVIDA PUBLICA INTERNA - LEI 9496/97	0,00	379.930.069,86	379.930.069,86
28.843.0000.0068	DIVIDA PUBLICA INTERNA - LEI 8727/89 - I PASEAL	0,00	39.542.434,49	39.542.434,49
28.843.0000.0069	DIVIDA PUBLICA INTERNA - CONTRATO BID/PN AFE	0,00	2.370.412,44	2.370.412,44
28.843.0000.0070	DIVIDA PUBLICA INTERNA - PRODETUR NE/ I	0,00	1.082.744,60	1.082.744,60
28.843.0000.0072	DIVIDA PUBLICA INTERNA - DMLP GOVERNO	0,00	2.177.506,65	2.177.506,65
28.843.0000.0078	DIVIDA PUBLICA INTERNA - INSS - LEI 11.941/2009	0,00	18.023.527,97	18.023.527,97
28.843.0000.0079	DIVIDA PUBLICA INTERNA - BNDES/PEF-2	0,00	6.929.436,97	6.929.436,97
28.843.0000.0080	DIVIDA PUBLICA INTERNA - BIRD-DESENVOLVIMENTO SUSTENTAVEL	0,00	4.761.306,82	4.761.306,82
28.846.0000.0051	CONTRIBUICAO PARA O PASEP	0,00	50.533.490,51	50.533.490,51
TOTAL		0,00	1.027.162.211,50	1.027.162.211,50

ORGÃO: 92000 - ENCARGOS FINANCEIROS DO ESTADO COM OS MU  
UO: 92998 - ENCARGOS FINANCEIROS DO ESTADO COM OS MUNICI.

CÓDIGO	DESCRIÇÃO	PROJETOS	ATIVIDADES	TOTAL
04.122.0004.2205	TRANSFERENCIA DA COTA PARTE PELA COMPENSACAO FINANCEIRA DO OLEO BETUM	0,00	7.437.444,28	7.437.444,28
04.123.0004.2012	TRANSFERENCIA DA COTA-PARTE DO ICMS PARA OS MUNICIPIOS	0,00	519.233.290,35	519.233.290,35
04.123.0004.2020	TRANSFERENCIA DA COTA-PARTE DO IPVA PARA OS MUNICIPIOS	0,00	57.364.060,48	57.364.060,48
04.123.0004.2024	TRANSFERENCIA DA COTA-PARTE IPI-ESTADOS EXPORTADORES	0,00	2.485.171,95	2.485.171,95
04.123.0004.2193	TRANSFERENCIA DA COTA PARTE DA CIDE PARA OS MUNICIPIOS	0,00	6.245.732,87	6.245.732,87
TOTAL		0,00	592.765.699,93	592.765.699,93
TOTAL		900.367.034,60	4.776.849.809,91	5.677.216.844,51



GOVERNO DO ESTADO DE ALAGOAS  
SECRETARIA DE ESTADO DA FAZENDA  
SUPERINTENDENCIA DO TESOIRO ESTADUAL

DEMONST.DA DESP.DO EST.DISCRIM. A NIVEL DE PROGRAMAS  
CONSOLIDACAO GERAL  
ANEXO 07

EMITIDO EM: 28/03/2011 - 03:54  
PAGINA: 1 / 21  
EXERCICIO: 2010

CODIGO		DESCRICAO	PROJETOS	ATIVIDADES	TOTAL
01		LEGISLATIVA	249.687,64	183.294.256,83	183.543.944,47
01	032	CONTROLE EXTERNO	0,00	57.298.460,21	57.298.460,21
01	032	0002 FISCALIZACAO FINANCEIRA E ORCAMENTARIA EXTERNA	0,00	57.298.460,21	57.298.460,21
01	032	0002 2005 MANUTENCAO DO TRIBUNAL DE CONTAS	0,00	57.015.055,39	57.015.055,39
01	032	0002 2014 MANUTENCAO DO CONSELHO DELIBERATIVO	0,00	51.308,32	51.308,32
01	032	0002 2133 CAPACITACAO E TREINAMENTO EM RECURSOS HUMANOS	0,00	179.344,00	179.344,00
01	032	0002 2364 DINAMIZACAO DA FISCALIZACAO MUNICIPAL	0,00	52.752,50	52.752,50
01	122	ADMINISTRACAO GERAL	249.687,64	125.995.796,62	126.245.484,26
01	122	0001 PROCESSOS LEGISLATIVO	0,00	124.455.796,62	124.455.796,62
01	122	0001 2004 MANUTENCAO DA ASSEMBLEIA LEGISLATIVA ESTADUAL	0,00	124.455.796,62	124.455.796,62
01	122	0004 ADMINISTRACAO	0,00	1.540.000,00	1.540.000,00
01	122	0004 2362 MANUTENCAO DO SISTEMA DE TV DA ASSEMBLEIA LEGISLAT	0,00	1.540.000,00	1.540.000,00
01	122	0127 PROGRAMA DE MODERNIZACAO DO CONTROLE EXTERNO DE ES	249.687,64	0,00	249.687,64
01	122	0127 1292 PROGRAMA DE MODERNIZACAO DO CONTROLE EXTERNO DOS E	249.687,64	0,00	249.687,64
02		JUDICIARIA	11.989.417,90	266.860.463,56	278.849.881,46
02	061	ACAO JUDICIARIA	11.967.751,73	14.719.032,47	26.686.784,20
02	061	0003 PROCESSO JUDICIARIO	0,00	14.719.032,47	14.719.032,47
02	061	0003 2100 MANUTENCAO DA CORREGEDORIA GERAL DE JUSTICA	0,00	16.349,59	16.349,59
02	061	0003 2114 MANUTENCAO DO PODER JUDICIÁRIO - FUNJURIS	0,00	14.428.066,42	14.428.066,42
02	061	0003 2279 MANUTENCAO DO FUNDO ESPECIAL DA ESCOLA SUPERIOR DA	0,00	274.616,46	274.616,46
02	061	0205 MODERNIZACAO E REAPARELHAMENTO DO PODER JUDICIARIO	11.967.751,73	0,00	11.967.751,73
02	061	0205 1571 CONSTRUCAO DE FORUNS	5.447.134,53	0,00	5.447.134,53
02	061	0205 1572 REFORMA,AMPLIACAO E RESTAURACAO DE FORUNS E JUIZAD	3.835.108,92	0,00	3.835.108,92
02	061	0205 1574 INFORMATIZACAO DO PODER JUDICIÁRIO	2.685.508,28	0,00	2.685.508,28
02	062	DEFESA DO INTERESSE PÚBLICO NO PROC	0,00	28.822.257,05	28.822.257,05
02	062	0004 ADMINISTRACAO	0,00	28.787.061,25	28.787.061,25
02	062	0004 2119 REPRESENTACAO JUDICIÁRIA DO ESTADO	0,00	28.787.061,25	28.787.061,25
02	062	0120 MODERNIZACAO DA INFRAESTRUTURA DA PGE	0,00	35.195,80	35.195,80
02	062	0120 2394 MANUTENCAO DO FUNDO DE MODERNIZACAO DA PROCURADORI	0,00	35.195,80	35.195,80
02	092	REPRESENTACAO JUDICIAL E EXTRAJUDIC	21.666,17	0,00	21.666,17
02	092	0120 MODERNIZACAO DA INFRAESTRUTURA DA PGE	21.666,17	0,00	21.666,17
02	092	0120 1271 REFORMA E AMPLIACAO DA SEDE DA PGE	4.968,18	0,00	4.968,18
02	092	0120 1273 AMPLIACAO E REFORMA DA UNIDADE DA PGE EM ARAPIRACA	9.273,84	0,00	9.273,84
02	092	0120 1274 MODERNIZACAO DO ACERVO BIBLIOGRÁFICO JURIDICO DA B	7.424,15	0,00	7.424,15
02	122	ADMINISTRACAO GERAL	0,00	223.149.063,66	223.149.063,66
02	122	0003 PROCESSO JUDICIARIO	0,00	223.149.063,66	223.149.063,66
02	122	0003 2211 MANUTENCAO DOS ORGAOS DO PODER JUDICIÁRIO	0,00	223.149.063,66	223.149.063,66
02	364	ENSINO SUPERIOR	0,00	170.110,38	170.110,38
02	364	0003 PROCESSO JUDICIARIO	0,00	170.110,38	170.110,38
02	364	0003 2123 MANUTENCAO DA ESCOLA SUPERIOR DE MAGISTRATURA	0,00	170.110,38	170.110,38
03		ESSENCIAL A JUSTICA	136.509,11	91.498.801,17	91.635.310,28





GOVERNO DO ESTADO DE ALAGOAS  
SECRETARIA DE ESTADO DA FAZENDA  
SUPERINTENDENCIA DO TESOIRO ESTADUAL

DEMONST.DA DESP.DO EST.DISCRIM. A NIVEL DE PROGRAMAS  
CONSOLIDACAO GERAL  
ANEXO 07

EMITIDO EM: 28/03/2011 - 03:54  
PAGINA: 2 / 21  
EXERCICIO: 2010

CODIGO		DESCRICAO	PROJETOS	ATIVIDADES	TOTAL
03	091	DEFESA DA ORDEM JURIDICA	19.040,98	499.739,75	518.780,73
03	091	0003 PROCESSO JUDICIARIO	0,00	499.739,75	499.739,75
03	091	0003 2089 CORREICOES ORDINARIAS E EXTRAORDINARIAS	0,00	18.717,27	18.717,27
03	091	0003 2108 MANUTENCAO DAS PROMOTORIAS DO INTERIOR	0,00	481.022,48	481.022,48
03	091	0113 PROMOCAO DA MELHORIA DA INFRAESTRUTURA FISICA DO M	19.040,98	0,00	19.040,98
03	091	0113 1716 IMPLANTACAO DE NUCLEO DE JUSTICA COMUNITARIA	19.040,98	0,00	19.040,98
03	122	ADMINISTRACAO GERAL	112.218,13	90.634.586,90	90.746.805,03
03	122	0003 PROCESSO JUDICIARIO	0,00	80.142.124,09	80.142.124,09
03	122	0003 2107 MANUTENCAO DO GABINETE DO MINISTERIO PÚBLICO	0,00	77.589.215,85	77.589.215,85
03	122	0003 2127 MANUTENCAO DOS SERVICOS ADMINISTRATIVOS DO MINISTE	0,00	2.552.908,24	2.552.908,24
03	122	0004 ADMINISTRACAO	0,00	10.492.462,81	10.492.462,81
03	122	0004 2322 MANUTENCAO DO GABINETE DA DEFENSORIA PÚBLICA GERAL	0,00	56.504,94	56.504,94
03	122	0004 2323 MANUTENCAO DA DIRETORIA DE ADMINISTRACAO E FINANCA	0,00	10.435.957,87	10.435.957,87
03	122	0113 PROMOCAO DA MELHORIA DA INFRAESTRUTURA FISICA DO M	58.489,47	0,00	58.489,47
03	122	0113 1242 CONSTRUCAO E REFORMA DAS PROMOTORIAS DO INTERIOR	23.723,16	0,00	23.723,16
03	122	0113 1247 MODERNIZACAO E INFORMATIZACAO DO MINISTERIO PÚBLIC	34.766,31	0,00	34.766,31
03	122	0123 PROMOCAO DA MODERNIZACAO DAS AÇÕES DO MINISTÉRIO P	53.728,66	0,00	53.728,66
03	122	0123 1278 CONSTRUCAO E REFORMA DAS PROMOTORIAS	53.728,66	0,00	53.728,66
03	128	FORMACAO DE RECURSOS HUMANOS	5.250,00	349.778,42	355.028,42
03	128	0003 PROCESSO JUDICIARIO	0,00	349.778,42	349.778,42
03	128	0003 2124 MANUTENCAO DA ESCOLA SUPERIOR DO MINISTERIO PÚBLI	0,00	349.778,42	349.778,42
03	128	0123 PROMOCAO DA MODERNIZACAO DAS AÇÕES DO MINISTÉRIO P	5.250,00	0,00	5.250,00
03	128	0123 1277 CAPACITACAO E TREINAMENTO EM RESURSOS HUMANOS	5.250,00	0,00	5.250,00
03	183	INFORMACAO E INTELIGENCIA	0,00	14.696,10	14.696,10
03	183	0003 PROCESSO JUDICIARIO	0,00	14.696,10	14.696,10
03	183	0003 2363 MANUTENCAO DO SERVICOS DE INTELIGENCIA DO MINISTER	0,00	14.696,10	14.696,10
04		ADMINISTRACAO	61.866.729,49	965.174.046,97	1.027.040.776,46
04	121	PLANEJAMENTO E ORCAMENTO	4.953.792,60	0,00	4.953.792,60
04	121	0216 INSTRUMENTALIZACAO NA AREA DE PLANEJAMENTO E GESTA	4.953.792,60	0,00	4.953.792,60
04	121	0216 1667 FORTALECIMENTO DO PLANEJAMENTO ESTADUAL	4.953.792,60	0,00	4.953.792,60
04	122	ADMINISTRACAO GERAL	7.484.553,41	253.743.593,22	261.228.146,63
04	122	0004 ADMINISTRACAO	237.483,00	253.598.102,04	253.835.585,04
04	122	0004 1565 MELHORIA DAS CONDICOES OPERACIONAIS DA SEFAZ/AL	215.308,00	0,00	215.308,00
04	122	0004 1567 MELHORIA DA ESTRUTURA DE INFORMÁTICA	21.525,00	0,00	21.525,00
04	122	0004 1646 INFORMATIZACAO DO SERVEAL	650,00	0,00	650,00
04	122	0004 2001 MANUTENCAO DAS ATIVIDADES DO ORGAO	0,00	24.641.492,80	24.641.492,80
04	122	0004 2002 MANUTENCAO DO GABINETE	0,00	27.743.798,04	27.743.798,04
04	122	0004 2039 MANUTENCAO DO ESEAL/AL	0,00	221.381,28	221.381,28
04	122	0004 2042 MANUTENCAO DA OUVIDORIA GERAL DO ESTADO	0,00	603.715,42	603.715,42
04	122	0004 2050 MANUTENCAO DA ASSESSORIA GOVERNAMENTAL	0,00	8.510.155,19	8.510.155,19
04	122	0004 2057 ENCARGOS CENTRALIZADO DA ADMINISTRACAO GERAL	0,00	44.157.744,48	44.157.744,48



GOVERNO DO ESTADO DE ALAGOAS  
SECRETARIA DE ESTADO DA FAZENDA  
SUPERINTENDENCIA DO TESOIRO ESTADUAL

DEMONST.DA DESP.DO EST.DISCRIM. A NIVEL DE PROGRAMAS  
CONSOLIDACAO GERAL  
ANEXO 07

EMITIDO EM: 28/03/2011 - 03:54  
PAGINA: 3 / 21  
EXERCICIO: 2010

CODIGO				DESCRICAO	PROJETOS	ATIVIDADES	TOTAL
04	122	0004	2060	ENCARGOS DE EXERCICIOS ENCERRADOS	0,00	12.941.089,01	12.941.089,01
04	122	0004	2091	MANUTENCAO DA CONTROLADORIA GERAL DO ESTADO	0,00	1.799.212,50	1.799.212,50
04	122	0004	2093	MANUTENCAO DAS COORDENADORIAS SETORIAIS	0,00	54.939.761,66	54.939.761,66
04	122	0004	2131	MANUTENCAO DO FUNDO DE DESENVOLVIMENTO DE RECURSOS	0,00	3.307.949,93	3.307.949,93
04	122	0004	2134	ASSESSORIA JURIDICA AO GOVERNADOR	0,00	433.614,59	433.614,59
04	122	0004	2135	MANUTENCAO DA JUNTA COMERCIAL	0,00	438.183,14	438.183,14
04	122	0004	2143	MANUTENCAO DO GABINETE DO SECRETÁRIO	0,00	5.460.330,59	5.460.330,59
04	122	0004	2205	TRANSFERENCIA DA COTA PARTE PELA COMPENSACAO FINAN	0,00	7.437.444,28	7.437.444,28
04	122	0004	2206	MANUTENCAO DO FUNDO ESTADUAL DE DEFESA AO CONSUMID	0,00	926.028,91	926.028,91
04	122	0004	2331	APOIO A OPERACIONALIZACAO DO MICROCREDITO	0,00	24.971,30	24.971,30
04	122	0004	2343	MANUTENCAO DOS CONSELHOS	0,00	3.980,70	3.980,70
04	122	0004	2344	ASSESSORIA ESPECIAL DE ORGAOS E ENTIDADES EM EXTN	0,00	3.176,95	3.176,95
04	122	0004	2346	MANUTENCAO DO GABINETE DO GOVERNADOR	0,00	352.027,40	352.027,40
04	122	0004	2369	MANUTENCAO DO FUNDO DE RECURSOS HIDRICOS	0,00	26.307,07	26.307,07
04	122	0004	2378	MANUTENCAO DAS ATIVIDADES DA CARHP	0,00	45.939.492,88	45.939.492,88
04	122	0004	2379	MANUTENCAO DAS ATIVIDADES DO ORGAO	0,00	7.652.876,69	7.652.876,69
04	122	0004	2380	INDENIZACOES E RESTITUICOES	0,00	35.305,66	35.305,66
04	122	0004	2382	MANUTENCAO DA COORDENADORIA SETORIAL DE GESTAO ADM	0,00	5.017.277,67	5.017.277,67
04	122	0004	2384	MANUTENCAO DO FUNDO ESTADUAL DE ASSISTENCIA SOCIAL	0,00	980.783,90	980.783,90
04	122	0088		PROGRAMA DE DESENVOLVIMENTO TECNOLÓGICO E DE INFRA	227.044,64	126.783,18	353.827,82
04	122	0088	1198	INFRA-ESTRUTURA FISICA DO DETRAN	227.044,64	0,00	227.044,64
04	122	0088	2234	TREINAMENTO E DESENVOLVIMENTO DE PESSOAL	0,00	126.783,18	126.783,18
04	122	0140		PROJETOS, FISCALIZACÖES E CONSTRUÇÕES DE OBRAS PUB	17.360,00	0,00	17.360,00
04	122	0140	1643	ELABORACAO DE PROJETOS DE ENGENHARIA E ARQUITETUR	17.360,00	0,00	17.360,00
04	122	0152		PROGRAMA DE MOBILIZACAO PARA O DESENVOLVIMENTO DOS	1.920.118,14	0,00	1.920.118,14
04	122	0152	1436	ORGANIZACAO IMPLEMENTACAO E AMPLIACAO DOS APLS	1.843.575,19	0,00	1.843.575,19
04	122	0152	1439	MONITORAMENTO E AVALIACAO DOS APLS EM SUAS RESP	76.542,95	0,00	76.542,95
04	122	0166		DESENVOLVIMENTO REGIONAL E LOCAL	92.518,10	0,00	92.518,10
04	122	0166	1467	APOIO AO DESENVOLVIMENTO LOCAL	28.292,64	0,00	28.292,64
04	122	0166	1468	ASSISTENCIA TECNICA AOS MUNICIPIOS	49.525,46	0,00	49.525,46
04	122	0166	1469	ESTUDO E REDEFINICAO DA REGIONALIZACAO DO ESTADO	14.700,00	0,00	14.700,00
04	122	0190		DESENVOLVIMENTO E EXPANSAO DE REGISTRO MERCANTIL	0,00	18.708,00	18.708,00
04	122	0190	4322	PUBLICIDADE DE UTILIDADE PÚBLICA	0,00	18.708,00	18.708,00
04	122	0191		PROGRAMA BIODIESEL	78.950,00	0,00	78.950,00
04	122	0191	1525	IMPLANTACAO E MANUTENCAO DO PROGRAMA BIODIESEL	3.950,00	0,00	3.950,00
04	122	0191	1526	MOBILIZACAO E ORGANIZACAO PARA PRODUCAO AGRICOLA	75.000,00	0,00	75.000,00
04	122	0204		DESENVOLVIMENTO FAZENDARIO	1.939.909,49	0,00	1.939.909,49
04	122	0204	1563	TREINAMENTO E DESENVOLVIMENTO DO SERVIDOR FAZENDÁR	252.660,63	0,00	252.660,63
04	122	0204	1564	AMPLIACAO E REFORMA DE POSTOS FISCAIS E UNIDADES F	1.687.248,86	0,00	1.687.248,86
04	122	0211		FOMENTO AO MICROCRÉDITO	3.230,30	0,00	3.230,30
04	122	0211	1496	APOIO FINANCEIRO AO PEQUENO E MICRO NEGOCIOS	3.230,30	0,00	3.230,30



GOVERNO DO ESTADO DE ALAGOAS  
SECRETARIA DE ESTADO DA FAZENDA  
SUPERINTENDENCIA DO TESOIRO ESTADUAL

DEMONST.DA DESP.DO EST.DISCRIM. A NIVEL DE PROGRAMAS  
CONSOLIDACAO GERAL  
ANEXO 07

EMITIDO EM: 28/03/2011 - 03:54  
PAGINA: 4 / 21  
EXERCICIO: 2010

CODIGO				DESCRICAO	PROJETOS	ATIVIDADES	TOTAL
04	122	0216		INSTRUMENTALIZACAO NA AREA DE PLANEJAMENTO E GESTA	2.967.939,74	0,00	2.967.939,74
04	122	0216	1454	MODERNIZACAO DO PLANEJAMENTO E DA GESTAO-PNAGE	2.897.584,73	0,00	2.897.584,73
04	122	0216	1626	FORTALECIMENTO E DISSEMINACAO DE INFORMACAO/CONHEC	58.266,01	0,00	58.266,01
04	122	0216	1627	CONSOLIDACAO E IMPLEMENTACAO DO CENTRO DE REFEREN	12.089,00	0,00	12.089,00
04	123			ADMINISTRACAO FINANCEIRA	23.087.950,00	589.633.508,49	612.721.458,49
04	123	0004		ADMINISTRACAO	0,00	589.633.508,49	589.633.508,49
04	123	0004	2012	TRANSFERENCIA DA COTA-PARTE DO ICMS PARA OS MUNICI	0,00	519.233.290,35	519.233.290,35
04	123	0004	2020	TRANSFERENCIA DA COTA-PARTE DO IPVA PARA OS MUNICI	0,00	57.364.060,48	57.364.060,48
04	123	0004	2024	TRANSFERENCIA DA COTA-PARTE IPI-ESTADOS EXPORTADOR	0,00	2.485.171,95	2.485.171,95
04	123	0004	2148	MANUTENCAO DA SUPERINTENDENCIA DO TESOIRO ESTADUAL	0,00	4.305.252,84	4.305.252,84
04	123	0004	2193	TRANSFERENCIA DA COTA PARTE DA CIDE PARA OS MUNICI	0,00	6.245.732,87	6.245.732,87
04	123	0005		ADMINISTRACAO FINANCEIRA	13.100.000,00	0,00	13.100.000,00
04	123	0005	1611	PARTICIPACAO NO CAPITAL SOCIAL DA AFAL	13.100.000,00	0,00	13.100.000,00
04	123	0188		FOMENTO AO DESENVOLVIMENTO SUSTENTAVEL DO ESTADO D	6.987.950,00	0,00	6.987.950,00
04	123	0188	1518	APOIAR FINANCEIRAMENTE AS MICROS, PEQUENAS E MEDIA	6.987.950,00	0,00	6.987.950,00
04	123	0197		PRODUCAO E DISTRIBUICAO DE MEDICAMENTOS	3.000.000,00	0,00	3.000.000,00
04	123	0197	1614	INTEGRALIZACAO DE CAPITAL NO LABORATORIO FARMACEUT	3.000.000,00	0,00	3.000.000,00
04	126			TECNOLOGIA DA INFORMACAO	24.097.031,35	234.114,00	24.331.145,35
04	126	0004		ADMINISTRACAO	7.081.871,68	234.114,00	7.315.985,68
04	126	0004	1062	CONSTRUCAO E AMPLIACAO DO PREDIO SEDE DO ITEC	59.911,00	0,00	59.911,00
04	126	0004	1658	FORTALECIMENTO DO SISTEMA DE GESTAO PBLICA	7.021.960,68	0,00	7.021.960,68
04	126	0004	2062	ENCARGOS COM SERVICOS DE PROCESSAMENTO ELETRÔNICO	0,00	234.114,00	234.114,00
04	126	0041		INOVACAO E GESTAO DA GOVERNANCA ELETRÔNICA	16.678.749,83	0,00	16.678.749,83
04	126	0041	1070	IMPLEMENTACAO DA REDE INTEGRADA CONVERGENTE E MULT	13.599.384,79	0,00	13.599.384,79
04	126	0041	1187	MODERNIZACAO DA ESTRUTURA DE TI DO ESTADO DE ALAGO	1.898.301,32	0,00	1.898.301,32
04	126	0041	1265	DESENVOLVIMENTO E GESTAO DE SOLUCOES DE INFORMÁTIC	1.052.906,58	0,00	1.052.906,58
04	126	0041	1275	DESENVOLVIMENTO E IMPLANTACAO DA GOVERNANCA ELETRÔ	128.157,14	0,00	128.157,14
04	126	0088		PROGRAMA DE DESENVOLVIMENTO TECNOLÓGICO E DE INFRA	328.409,84	0,00	328.409,84
04	126	0088	1258	PROJETOS DE APORTE TECNOLÓGICO	328.409,84	0,00	328.409,84
04	126	0152		PROGRAMA DE MOBILIZACAO PARA O DESENVOLVIMENTO DOS	8.000,00	0,00	8.000,00
04	126	0152	1414	IMPLEMENTACAO DOS ARRANJOS PRODUTIVOS LOCAIS NA TE	8.000,00	0,00	8.000,00
04	128			FORMACAO DE RECURSOS HUMANOS	0,00	118.968,92	118.968,92
04	128	0004		ADMINISTRACAO	0,00	118.968,92	118.968,92
04	128	0004	2156	CAPACITACAO E TREINAMENTO DE RECURSOS HUMANOS	0,00	118.968,92	118.968,92
04	129			ADMINISTRACAO DE RECEITAS	0,00	118.469.605,24	118.469.605,24
04	129	0004		ADMINISTRACAO	0,00	118.469.605,24	118.469.605,24
04	129	0004	2146	MANUTENCAO DA SUPERINTENDENCIA DA RECEITA ESTADUAL	0,00	118.469.605,24	118.469.605,24
04	130			ADMINISTRACAO DE CONCESSOES	1.848.283,73	0,00	1.848.283,73
04	130	0195		REGULACAO DOS SERVICOS DELEGADOS/CONCEDIDO	1.848.283,73	0,00	1.848.283,73
04	130	0195	1551	CAPACITACAO E TREINAMENTOS EM RH	16.652,32	0,00	16.652,32
04	130	0195	1552	CAPACITAR OS AUTORIZADOS E PERMISSIONÁRIOS DA ARSA	9.170,86	0,00	9.170,86



GOVERNO DO ESTADO DE ALAGOAS  
SECRETARIA DE ESTADO DA FAZENDA  
SUPERINTENDENCIA DO TESOIRO ESTADUAL

DEMONST.DA DESP.DO EST.DISCRIM. A NIVEL DE PROGRAMAS  
CONSOLIDACAO GERAL  
ANEXO 07

EMITIDO EM: 28/03/2011 - 03:54  
PAGINA: 5 / 21  
EXERCICIO: 2010

CODIGO				DESCRICAO	PROJETOS	ATIVIDADES	TOTAL
04	130	0195	1610	FISCALIZACAO DOS SERVICOS/ENERGIA/GÁS/SANEAMENTO	1.822.460,55	0,00	1.822.460,55
04	131			COMUNICACAO SOCIAL	0,00	1.937.999,92	1.937.999,92
04	131	0004		ADMINISTRACAO	0,00	1.937.999,92	1.937.999,92
04	131	0004	2063	DIVULGACAO E ATOS DOS PODERES PÚBLICOS	0,00	1.937.999,92	1.937.999,92
04	422			DIREITOS INDIVIDUAIS, COLETIVOS E D	395.118,40	0,00	395.118,40
04	422	0161		DEFESA DO CONSUMIDOR	395.118,40	0,00	395.118,40
04	422	0161	1445	IMPLANTACAO DE EVENTOS DE DIVULGACAO DO DIREITO DO	395.118,40	0,00	395.118,40
04	695			TURISMO	0,00	1.036.257,18	1.036.257,18
04	695	0004		ADMINISTRACAO	0,00	1.036.257,18	1.036.257,18
04	695	0004	2395	MANUTENCAO DO FUNDO DO TURISMO	0,00	1.036.257,18	1.036.257,18
06				SEGURANCA PUBLICA	85.528.641,32	697.357.100,26	782.885.741,58
06	121			PLANEJAMENTO E ORCAMENTO	787.720,25	0,00	787.720,25
06	121	0078		CONSTRUCAO E REFORMA DAS INSTITUIÇÕES DE SEGURANCA	2.790,00	0,00	2.790,00
06	121	0078	1173	CONSTRUCAO E EQUIPAMENTO DO CPFOR	2.790,00	0,00	2.790,00
06	121	0100		SEGURANCA INTERATIVA COMUNITARIA	784.930,25	0,00	784.930,25
06	121	0100	1174	CONSTRUCAO E EQUIPAMENTO DOS CENTROS E NÚCLEOS INT	784.930,25	0,00	784.930,25
06	122			ADMINISTRACAO GERAL	0,00	188.179.452,42	188.179.452,42
06	122	0004		ADMINISTRACAO	0,00	188.179.452,42	188.179.452,42
06	122	0004	2027	ASSESSORAMENTO MILITAR E SEGURANCA DO PALACIO	0,00	17.990.634,27	17.990.634,27
06	122	0004	2090	MANUTENCAO DO CORPO DE BOMBEIROS	0,00	66.314.400,30	66.314.400,30
06	122	0004	2165	MANUTENCAO DAS ATIVIDADES DO ORGAO	0,00	37.558.051,42	37.558.051,42
06	122	0004	2275	AMPLIACAO DE EQUIPAMENTOS	0,00	3.019.066,85	3.019.066,85
06	122	0004	2354	MANUTENCAO DA COORDENADORIA ADMINISTRATIVA	0,00	45.281.307,91	45.281.307,91
06	122	0004	2357	MANUTENCAO DA DIRETORIA DAS UNIDADES PENITENCIÁRIA	0,00	13.877.294,10	13.877.294,10
06	122	0004	2360	MANUTENCAO DO GABINETE	0,00	51.257,54	51.257,54
06	122	0004	2376	MANUTENCAO DA INTENDENCIA GERAL DO SISTEMA PENITEN	0,00	4.087.440,03	4.087.440,03
06	125			NORMATIZACAO E FISCALIZACAO	1.869.262,22	0,00	1.869.262,22
06	125	0087		PROGRAMA DE SEGURANCA E EDUCACAO DE TRÂNSITO	1.869.262,22	0,00	1.869.262,22
06	125	0087	1211	ELABORACAO E IMPLEMENTACAO DE PROJETOS DE ENGENHAR	24.735,00	0,00	24.735,00
06	125	0087	1212	ELABORACAO E IMPLEMENTACAO DE PLANOS, PROGRAMAS E	1.844.527,22	0,00	1.844.527,22
06	126			TECNOLOGIA DA INFORMACAO	2.749.346,31	0,00	2.749.346,31
06	126	0068		REDUCAO DA VIOLENCIA	2.749.346,31	0,00	2.749.346,31
06	126	0068	1593	MODERNIZACAO DA SEGURANCA PÚBLICA	2.749.346,31	0,00	2.749.346,31
06	128			FORMACAO DE RECURSOS HUMANOS	0,00	2.920,00	2.920,00
06	128	0004		ADMINISTRACAO	0,00	2.920,00	2.920,00
06	128	0004	2111	MANUTENCAO DA ACADEMIA DE POLICIA CIVIL DE ALAGOAS	0,00	2.920,00	2.920,00
06	181			POLICIAMENTO	1.446.767,71	505.267.995,07	506.714.762,78
06	181	0004		ADMINISTRACAO	0,00	505.267.995,07	505.267.995,07
06	181	0004	2006	MANUTENCAO DO CENTRO DE FORMACAO E APERFEICOAMENTO	0,00	339.053,82	339.053,82
06	181	0004	2013	MANUTENCAO DO COMANDO DE POLICIAMENTO DA CAPITAL	0,00	768.162,02	768.162,02
06	181	0004	2116	MANUTENCAO DA DIRETORIA DE APOIO LOGISTICO E RESPE	0,00	6.975.270,17	6.975.270,17



GOVERNO DO ESTADO DE ALAGOAS  
SECRETARIA DE ESTADO DA FAZENDA  
SUPERINTENDENCIA DO TESOIRO ESTADUAL

DEMONST.DA DESP.DO EST.DISCRIM. A NIVEL DE PROGRAMAS  
CONSOLIDACAO GERAL  
ANEXO 07

EMITIDO EM: 28/03/2011 - 03:54  
PAGINA: 6 / 21  
EXERCICIO: 2010

CODIGO				DESCRICAO	PROJETOS	ATIVIDADES	TOTAL
06	181	0004	2117	MANUTENCAO DO COMANDO GERAL E SERVICOS	0,00	374.562.668,47	374.562.668,47
06	181	0004	2118	MANUTENCAO DO COMANDO DE POLICIAMENTO DO INTERIOR	0,00	974.111,77	974.111,77
06	181	0004	2120	MANUTENCAO DA ACADEMIA DE POLICIA MILITAR SENADOR	0,00	1.104.021,48	1.104.021,48
06	181	0004	2370	MANUTENCAO DA DELEGACIA GERAL DE POLICIA CIVIL	0,00	119.312.542,44	119.312.542,44
06	181	0004	2383	MANUTENCAO DO FUNDO ESPECIAL DE SEGURANCA PÚBLICA	0,00	1.232.164,90	1.232.164,90
06	181	0068		REDUCAO DA VIOLENCIA	106.021,72	0,00	106.021,72
06	181	0068	1251	MODERNIZACAO DAS UNIDADES DE SEGURANCA PÚBLICA	24.988,72	0,00	24.988,72
06	181	0068	1680	REAPARELHAMENTO DA POLICIA CIVIL	81.033,00	0,00	81.033,00
06	181	0104		MELHORAR A INFRA-ESTRUTURA	275.471,50	0,00	275.471,50
06	181	0104	1602	REFORMA DE QUARTEIS	275.471,50	0,00	275.471,50
06	181	0105		MELHORAR A OPERACAO - PMAL	1.065.274,49	0,00	1.065.274,49
06	181	0105	1168	REAPARELHAMENTO DA POLICIA MILITAR	1.065.274,49	0,00	1.065.274,49
06	182			DEFESA CIVIL	77.964.574,83	0,00	77.964.574,83
06	182	0068		REDUCAO DA VIOLENCIA	76.346.013,52	0,00	76.346.013,52
06	182	0068	1079	PREVENCAO E COMBATE A SITUACAO DE RISCO E EMERGENC	2.177.313,91	0,00	2.177.313,91
06	182	0068	1184	QUALIFICACAO PROFISSIONAL PARA REEDUCANDOS	3.859,99	0,00	3.859,99
06	182	0068	1717	PREVENCAO E COMBATE DA SITUACAO DE RISCO E EMERGENCIA	74.164.839,62	0,00	74.164.839,62
06	182	0100		SEGURANCA INTERATIVA COMUNITARIA	1.618.561,31	0,00	1.618.561,31
06	182	0100	1662	REFORMA DE DELEGACIAS	1.618.561,31	0,00	1.618.561,31
06	183			INFORMACAO E INTELIGENCIA	3.800,00	88.265,48	92.065,48
06	183	0004		ADMINISTRACAO	0,00	88.265,48	88.265,48
06	183	0004	2007	MANUTENCAO DAS CORREGEDORIAS DE POLICIA	0,00	3.000,00	3.000,00
06	183	0004	2092	MANUTENCAO DO DEPARTAMENTO DE TELECOMUNICACAO	0,00	8.040,00	8.040,00
06	183	0004	2351	MANUTENCAO DA DIRETORIA GERAL DE POLITICAS DE DEFE	0,00	77.225,48	77.225,48
06	183	0087		PROGRAMA DE SEGURANCA E EDUCACAO DE TRÂNSITO	3.800,00	0,00	3.800,00
06	183	0087	1213	PROJETO DE CAPACITACAO DOS AGENTES DA AUTORIDADE D	3.800,00	0,00	3.800,00
06	301			ATENCAO BASICA	0,00	680.846,26	680.846,26
06	301	0004		ADMINISTRACAO	0,00	680.846,26	680.846,26
06	301	0004	2121	MANUTENCAO DA DIRETORIA DA SAUDE	0,00	680.846,26	680.846,26
06	363			ENSINO PROFISSIONAL	681.900,00	0,00	681.900,00
06	363	0078		CONSTRUCAO E REFORMA DAS INSTITUIÇÕES DE SEGURANCA	681.900,00	0,00	681.900,00
06	363	0078	1081	CAPACITACAO TECNICO PROFISSIONAL	681.900,00	0,00	681.900,00
06	367			EDUCACAO ESPECIAL	25.270,00	69.471,67	94.741,67
06	367	0087		PROGRAMA DE SEGURANCA E EDUCACAO DE TRÂNSITO	25.270,00	69.471,67	94.741,67
06	367	0087	1153	EDUCACAO DE TRÂNSITO NAS ESCOLAS	25.270,00	0,00	25.270,00
06	367	0087	4067	CAMPANHAS EDUCATIVAS	0,00	69.471,67	69.471,67
06	421			CUSTODIA E REINTEGRACAO SOCIAL	0,00	9.593,90	9.593,90
06	421	0004		ADMINISTRACAO	0,00	9.593,90	9.593,90
06	421	0004	2025	MANUTENCAO DO FUNDO PENITENCIÁRIO DO ESTADO DE ALA	0,00	9.593,90	9.593,90
06	571			DESENVOLVIMENTO CIENTIFICO	0,00	3.058.555,46	3.058.555,46
06	571	0004		ADMINISTRACAO	0,00	3.058.555,46	3.058.555,46



GOVERNO DO ESTADO DE ALAGOAS  
SECRETARIA DE ESTADO DA FAZENDA  
SUPERINTENDENCIA DO TESOIRO ESTADUAL

DEMONST.DA DESP.DO EST.DISCRIM. A NIVEL DE PROGRAMAS  
CONSOLIDACAO GERAL  
ANEXO 07

EMITIDO EM: 28/03/2011 - 03:54  
PAGINA: 7 / 21  
EXERCICIO: 2010

CODIGO				DESCRICAO	PROJETOS	ATIVIDADES	TOTAL
06	571	0004	2352	MANUTENCAO DA DIRETORIA GERAL DO CENTRO DE PERICIA	0,00	3.058.555,46	3.058.555,46
08				ASSISTENCIA SOCIAL	17.994.895,07	4.411.036,12	22.405.931,19
08	122			ADMINISTRACAO GERAL	0,00	4.406.242,92	4.406.242,92
08	122	0004		ADMINISTRACAO	0,00	4.406.242,92	4.406.242,92
08	122	0004	2093	MANUTENCAO DAS COORDENADORIAS SETORIAIS	0,00	4.257.053,59	4.257.053,59
08	122	0004	2385	MANUTENCAO DO CONSELHO ESTADUAL DE ASSISTENCIA SOC	0,00	46.299,56	46.299,56
08	122	0004	2386	CAPACITACAO E TREINAMENTO DE RECURSOS HUMANOS	0,00	58.101,36	58.101,36
08	122	0004	2393	MANUTENCAO DE OUTROS CONSELHOS ESTADUAIS	0,00	44.788,41	44.788,41
08	242			ASSISTENCIA AO PORTADOR DE DEFICIEN	1.809.383,73	0,00	1.809.383,73
08	242	0130		PROGRAMA DE GESTAO DO SISTEMA UNICO DA ASSISTENCIA	1.809.383,73	0,00	1.809.383,73
08	242	0130	1412	ATENDIMENTO A FAMILIAS EM SITUACAO DE RISCO SOCIAL	1.809.383,73	0,00	1.809.383,73
08	243			ASSISTENCIA A CRIANCA E AO ADOLESC	0,00	1.610,00	1.610,00
08	243	0004		ADMINISTRACAO	0,00	1.610,00	1.610,00
08	243	0004	2353	MANUTENCAO DE CONSELHOS	0,00	1.610,00	1.610,00
08	244			ASSISTENCIA COMUNITARIA	14.473.519,57	3.183,20	14.476.702,77
08	244	0130		PROGRAMA DE GESTAO DO SISTEMA UNICO DA ASSISTENCIA	14.473.519,57	3.183,20	14.476.702,77
08	244	0130	1473	CO-FINANCIAMENTO DA REDE DE ASSISTENCIA SOCIAL NO	14.193.990,64	0,00	14.193.990,64
08	244	0130	1476	SISTEMA DE INFORMACAO, MONITORAMENTO, ACOMPANHAME	84.340,90	0,00	84.340,90
08	244	0130	1576	PLANO ESTADUAL DE CAPACITACAO EM ASSISTENCIA SOCIA	195.188,03	0,00	195.188,03
08	244	0130	4323	COORDENACAO DA REDE ESTADUAL DE ASSISTENCIA SOCIAL	0,00	3.183,20	3.183,20
08	306			ALIMENTACAO E NUTRICAO	1.711.991,77	0,00	1.711.991,77
08	306	0157		PROGRAMA DE SEGURANCA ALIMENTAR E NUTRICIONAL	1.711.991,77	0,00	1.711.991,77
08	306	0157	1425	IMPLANTACAO DO SISTEMA NUTRICIONAL DE SEGURANCA AL	11.850,16	0,00	11.850,16
08	306	0157	1429	IMPLANTACAO DE UNIDADES DE PRESTACAO DE SERVICOS	1.700.141,61	0,00	1.700.141,61
09				PREVIDENCIA SOCIAL	0,00	450.196.281,83	450.196.281,83
09	122			ADMINISTRACAO GERAL	0,00	453.326,41	453.326,41
09	122	0004		ADMINISTRACAO	0,00	453.326,41	453.326,41
09	122	0004	2207	MANUTENCAO DAS ATIVIDADES DO FUNDO PREVIDENCIÁRIO	0,00	453.326,41	453.326,41
09	271			PREVIDENCIA BASICA	0,00	258.147.830,71	258.147.830,71
09	271	0004		ADMINISTRACAO	0,00	258.147.830,71	258.147.830,71
09	271	0004	2084	CONCESSOES DE APOSENTADORIAS E PENSOES	0,00	258.147.830,71	258.147.830,71
09	272			PREVIDENCIA DO REGIME ESTATUTÁRIO	0,00	191.595.124,71	191.595.124,71
09	272	0004		ADMINISTRACAO	0,00	191.595.124,71	191.595.124,71
09	272	0004	2064	ENCARGOS DE REPRESENTACAO A EX-GOVERNADORES	0,00	106.557,54	106.557,54
09	272	0004	2065	ENCARGOS COM INATIVOS E PENSIONISTA	0,00	191.488.567,17	191.488.567,17
10				SAUDE	125.542,46	701.489.960,25	701.615.502,71
10	121			PLANEJAMENTO E ORCAMENTO	0,00	934.768,40	934.768,40
10	121	0175		PROGRAMA DE GESTAO E CONTROLE SOCIAL DO SUS	0,00	934.768,40	934.768,40
10	121	0175	4312	GESTAO DO SISTEMA ÚNICO DE SAÚDE	0,00	351.044,51	351.044,51
10	121	0175	4314	FORTALECIMENTO DO PROCESSO DE REGIONALIZACAO DO SU	0,00	52.138,56	52.138,56
10	121	0175	4318	REGULACAO DO SISTEMA ESTADUAL DE SAÚDE	0,00	531.585,33	531.585,33



GOVERNO DO ESTADO DE ALAGOAS  
SECRETARIA DE ESTADO DA FAZENDA  
SUPERINTENDENCIA DO TESOIRO ESTADUAL

DEMONST.DA DESP.DO EST.DISCRIM. A NIVEL DE PROGRAMAS  
CONSOLIDACAO GERAL  
ANEXO 07

EMITIDO EM: 28/03/2011 - 03:54  
PAGINA: 8 / 21  
EXERCICIO: 2010

CODIGO		DESCRICAO	PROJETOS	ATIVIDADES	TOTAL
10	122	ADMINISTRACAO GERAL	0,00	342.526.402,75	342.526.402,75
10	122	0004 ADMINISTRACAO	0,00	342.526.402,75	342.526.402,75
10	122	0004 2001 MANUTENCAO DAS ATIVIDADES DO ORGAO	0,00	91.241.198,96	91.241.198,96
10	122	0004 2037 MANUTENCAO DO FUNDO ESTADUAL DE SAUDE	0,00	69.336.880,19	69.336.880,19
10	122	0004 2093 MANUTENCAO DAS COORDENADORIAS SETORIAIS	0,00	181.752.293,51	181.752.293,51
10	122	0004 2138 MANUTENCAO DO CONSELHO ESTADUAL DE SAUDE	0,00	196.030,09	196.030,09
10	126	TECNOLOGIA DA INFORMACAO	0,00	133.780,21	133.780,21
10	126	0175 PROGRAMA DE GESTAO E CONTROLE SOCIAL DO SUS	0,00	133.780,21	133.780,21
10	126	0175 4319 TECNOLOGIA DA INFORMACAO EM SAUDE	0,00	133.780,21	133.780,21
10	301	ATENCAO BASICA	0,00	22.896.226,15	22.896.226,15
10	301	0004 ADMINISTRACAO	0,00	3.182.708,15	3.182.708,15
10	301	0004 2021 ENCARGOS CENTRALIZADOS - SAUDE	0,00	3.182.708,15	3.182.708,15
10	301	0158 PROGRAMA DE FORTALECIMENTO DA ATENCAO BASICA	0,00	19.713.518,00	19.713.518,00
10	301	0158 4103 FORTALECIMENTO DA ATENCAO BASICA EM SAUDE	0,00	19.713.518,00	19.713.518,00
10	302	ASSISTENCIA HOSPITALAR E AMBULATORI	0,00	271.617.771,00	271.617.771,00
10	302	0004 ADMINISTRACAO	0,00	49.274.427,36	49.274.427,36
10	302	0004 2153 MANUTENCAO DO HOSPITAL ESCOLA DR. JOSE CARNEIRO	0,00	248.803,12	248.803,12
10	302	0004 2154 MANUTENCAO DA MATERNIDADE ESCOLA SANTA MONICA	0,00	18.724.768,43	18.724.768,43
10	302	0004 2155 MANUTENCAO DO HOSPITAL ESCOLA PORTUGAL RAMALHO	0,00	6.203.611,71	6.203.611,71
10	302	0004 2157 MANUTENCAO DO HOSPITAL ESCOLA DR HELVIO AUTO	0,00	7.472.970,86	7.472.970,86
10	302	0004 2212 ASSISTENCIA MEDICA-HOSPITALAR, ODONTOLOGICA E PSIC	0,00	16.115.681,71	16.115.681,71
10	302	0004 2374 MANUTENCAO DAS ATIVIDADES DOS AMBULATORIOS	0,00	508.591,53	508.591,53
10	302	0192 PROGRAMA DE FORTALECIMENTO DA MÈDIA E ALTA COMPLEX	0,00	222.343.343,64	222.343.343,64
10	302	0192 4127 FORTALECIMENTO DA ATENCAO AMBULATORIAL E HOSPITALA	0,00	206.333.275,93	206.333.275,93
10	302	0192 4128 ATENDIMENTO DE URGENCIA E EMERGENCIA PRE-HOSPITALA	0,00	4.763.433,69	4.763.433,69
10	302	0192 4129 CONSTRUCAO E AQUISICAO DE EQUIPAMENTOS DE UNIDADES	0,00	5.458.761,70	5.458.761,70
10	302	0192 4130 IMPLANTACAO E MANUTENCAO DOS SERVICOS DA HEMORREDE	0,00	5.787.872,32	5.787.872,32
10	303	SUORTE PROFILATICO E TERAPEUTICO	0,00	51.572.162,18	51.572.162,18
10	303	0004 ADMINISTRACAO	0,00	1.410.136,66	1.410.136,66
10	303	0004 2255 MANUTENCAO DO CENTRO DE PATOLOGIA E MEDICINA LABOR	0,00	1.410.136,66	1.410.136,66
10	303	0177 PROGRAMA DE ASSISTENCIA FARMACEUTICA	0,00	50.162.025,52	50.162.025,52
10	303	0177 4117 GESTAO E ADMINISTRACAO DA ASSISTENCIA FARMACEUTICA	0,00	226.528,50	226.528,50
10	303	0177 4118 ASSISTENCIA FARMACEUTICA BASICA	0,00	5.937.536,49	5.937.536,49
10	303	0177 4120 DISPENSACAO DE MEDICAMENTOS DE CARÁTER EXCEPCIONAL	0,00	22.745.605,86	22.745.605,86
10	303	0177 4121 ABASTECIMENTO COM MEDICAMENTOS PARA UNIDADES DE ME	0,00	12.365.112,89	12.365.112,89
10	303	0177 4123 AQUISICAO DE MEDICAMENTOS E CORRELATOS POR ORDEM J	0,00	8.887.241,78	8.887.241,78
10	304	VIGILÂNCIA SANITARIA	0,00	802.803,94	802.803,94
10	304	0170 PROGRAMA DE VIGILÂNCIA À SAUDE	0,00	802.803,94	802.803,94
10	304	0170 4112 VIGILÂNCIA SANITÁRIA	0,00	802.803,94	802.803,94
10	305	VIGILÂNCIA EPIDEMIOLOGICA	0,00	8.243.986,36	8.243.986,36
10	305	0170 PROGRAMA DE VIGILÂNCIA À SAUDE	0,00	8.243.986,36	8.243.986,36





GOVERNO DO ESTADO DE ALAGOAS  
SECRETARIA DE ESTADO DA FAZENDA  
SUPERINTENDENCIA DO TESOIRO ESTADUAL

DEMONST.DA DESP.DO EST.DISCRIM. A NIVEL DE PROGRAMAS  
CONSOLIDACAO GERAL  
ANEXO 07

EMITIDO EM: 28/03/2011 - 03:54  
PAGINA: 9 / 21  
EXERCICIO: 2010

CODIGO				DESCRICAO	PROJETOS	ATIVIDADES	TOTAL
10	305	0170	4106	MANUTENCAO DE LABORATORIOS DE SAUDE PBLICA	0,00	3.658.643,52	3.658.643,52
10	305	0170	4110	VIGILANCIA EPIDEMIOLOGICA	0,00	3.861.251,91	3.861.251,91
10	305	0170	4114	IMPLANTACAO E MANUTENCAO DE NUCLEOS DE PROMOCAO DA	0,00	724.090,93	724.090,93
10	331			PROTECAO E BENEFICIOS AO TRABALHADO	0,00	465.073,53	465.073,53
10	331	0170		PROGRAMA DE VIGILANCIA A SAUDE	0,00	465.073,53	465.073,53
10	331	0170	4111	VIGILANCIA A SAUDE DO TRABALHADOR	0,00	465.073,53	465.073,53
10	332			RELACOES DE TRABALHO	0,00	1.824.118,12	1.824.118,12
10	332	0175		PROGRAMA DE GESTAO E CONTROLE SOCIAL DO SUS	0,00	1.824.118,12	1.824.118,12
10	332	0175	4316	GESTAO DO TRABALHO E EDUCACAO PERMANENTE EM SAUDE	0,00	1.824.118,12	1.824.118,12
10	364			ENSINO SUPERIOR	125.542,46	0,00	125.542,46
10	364	0025		FORTALECER O ENSINO SUPERIOR	125.542,46	0,00	125.542,46
10	364	0025	1047	MODERNIZACAO FISICA E TECNOLOGICA DAS UNIDADES DA	125.542,46	0,00	125.542,46
10	422			DIREITOS INDIVIDUAIS, COLETIVOS E D	0,00	155.970,78	155.970,78
10	422	0175		PROGRAMA DE GESTAO E CONTROLE SOCIAL DO SUS	0,00	155.970,78	155.970,78
10	422	0175	4315	FORTALECIMENTO DO CONTROLE SOCIAL DO SUS	0,00	155.970,78	155.970,78
10	542			CONTROLE AMBIENTAL	0,00	84.813,15	84.813,15
10	542	0170		PROGRAMA DE VIGILANCIA A SAUDE	0,00	84.813,15	84.813,15
10	542	0170	4113	VIGILANCIA AMBIENTAL	0,00	84.813,15	84.813,15
10	571			DESENVOLVIMENTO CIENTIFICO	0,00	232.083,68	232.083,68
10	571	0004		ADMINISTRACAO	0,00	232.083,68	232.083,68
10	571	0004	2256	MANUTENCAO DO SERVICO DE VERIFICACAO DE OBITO	0,00	232.083,68	232.083,68
11				TRABALHO	4.599.953,28	0,00	4.599.953,28
11	331			PROTECAO E BENEFICIOS AO TRABALHADO	564.730,46	0,00	564.730,46
11	331	0131		ABRINDO PORTAS PARA O TRABALHADOR	564.730,46	0,00	564.730,46
11	331	0131	1314	AGENCIA DO TRABALHADOR	270.886,92	0,00	270.886,92
11	331	0131	1315	ATENDIMENTO AO TRABALHADOR E EMPREGADOR	293.843,54	0,00	293.843,54
11	333			EMPREGABILIDADE	234.771,89	0,00	234.771,89
11	333	0027		EMPREENDEDORISMO E MERCADO SOLIDARIO	234.771,89	0,00	234.771,89
11	333	0027	1025	CENTRAL DE AUTONOMOS	234.771,89	0,00	234.771,89
11	363			ENSINO PROFISSIONAL	3.800.450,93	0,00	3.800.450,93
11	363	0072		QUALIFICACAO SOCIAL E PROFISSIONAL	3.800.450,93	0,00	3.800.450,93
11	363	0072	1071	QUALIFICACAO SOCIAL E PROFISSIONAL	770.910,00	0,00	770.910,00
11	363	0072	1288	JUVENTUDE CIDADADA	3.029.540,93	0,00	3.029.540,93
12				EDUCACAO	62.078.221,60	665.621.288,37	727.699.509,97
12	122			ADMINISTRACAO GERAL	2.254.862,00	302.539.498,08	304.794.360,08
12	122	0004		ADMINISTRACAO	1.897.740,08	189.069.878,75	190.967.618,83
12	122	0004	1604	MODERNIZACAO DOS PREDIOS ADMINISTRATIVOS	1.897.740,08	0,00	1.897.740,08
12	122	0004	2066	ENCARGOS CENTRALIZADO DA EDUCACAO	0,00	161.501.666,76	161.501.666,76
12	122	0004	2371	MANUTENCAO DAS ATIVIDADES DO CENTRO EDUCACIONAL AN	0,00	27.568.211,99	27.568.211,99
12	122	0156		GESTAO DA EDUCACAO PUBLICA	0,00	113.469.619,33	113.469.619,33
12	122	0156	2297	MANUTENCAO DAS COORDENADORIAS DE ENSINO	0,00	2.513.939,31	2.513.939,31





GOVERNO DO ESTADO DE ALAGOAS  
SECRETARIA DE ESTADO DA FAZENDA  
SUPERINTENDENCIA DO TESOIRO ESTADUAL

DEMONST.DA DESP.DO EST.DISCRIM. A NIVEL DE PROGRAMAS  
CONSOLIDACAO GERAL  
ANEXO 07

EMITIDO EM: 28/03/2011 - 03:54  
PAGINA: 10 / 21  
EXERCICIO: 2010

CODIGO				DESCRICAO	PROJETOS	ATIVIDADES	TOTAL
12	122	0156	2298	MANUTENCAO DAS ATIVIDADES DOS CONSELHOS ESTADUAIS	0,00	129.642,78	129.642,78
12	122	0156	2389	MANUTENCAO DAS ATIVIDADES ADMINISTRATIVAS E PEDAGOG	0,00	110.826.037,24	110.826.037,24
12	122	0172		GESTAO DO SISTEMA EDUCACIONAL	357.121,92	0,00	357.121,92
12	122	0172	1605	MODERNIZACAO E FORTALECIMENTO DA GESTAO EDUCACIONA	342.291,92	0,00	342.291,92
12	122	0172	1675	IMPLEMENTACAO DE UMA SISTEMÁTICA DE AVALIACAO EDUC	14.830,00	0,00	14.830,00
12	126			TECNOLOGIA DA INFORMACAO	21.049,94	32.574,26	53.624,20
12	126	0156		GESTAO DA EDUCACAO PUBLICA	0,00	32.574,26	32.574,26
12	126	0156	2301	MANUTENCAO DA COORDENADORIA SETORIAL DE GESTAO DA	0,00	32.574,26	32.574,26
12	126	0162		PROGRAMA DE EDUCACAO A DISTÂNCIA E LABORATÓRIOS TE	21.049,94	0,00	21.049,94
12	126	0162	1463	CAPACITACAO PARA O USO DE TECNOLOGIAS DE INFORMACA	14.060,00	0,00	14.060,00
12	126	0162	1464	IMPLANTACAO DE NÚCLEOS DE EDUCACAO A DISTÂNCIA E T	6.989,94	0,00	6.989,94
12	128			FORMACAO DE RECURSOS HUMANOS	0,00	235.957,08	235.957,08
12	128	0156		GESTAO DA EDUCACAO PUBLICA	0,00	233.702,60	233.702,60
12	128	0156	2292	MANUTENCAO DAS ACOES DE FORMACAO CONTINUADA	0,00	233.702,60	233.702,60
12	128	0178		PROGRAMA DE EDUCACAO PROFISSIONAL E TECNOLÓGICA	0,00	2.254,48	2.254,48
12	128	0178	4328	FORMACAO DOS PROFISSIONAIS DA EDUCACAO PROFISSIONA	0,00	2.254,48	2.254,48
12	306			ALIMENTACAO E NUTRICAO	0,00	18.270.180,55	18.270.180,55
12	306	0004		ADMINISTRACAO	0,00	18.270.180,55	18.270.180,55
12	306	0004	2076	MANUTENCAO DO PROGRAMA DE ALIMENTACAO ESCOLAR	0,00	18.270.180,55	18.270.180,55
12	361			ENSINO FUNDAMENTAL	40.060.597,81	202.643.809,58	242.704.407,39
12	361	0004		ADMINISTRACAO	0,00	71.819,15	71.819,15
12	361	0004	2079	PROGRAMA DINHEIRO DIRETO NA ESCOLA -PDDE	0,00	71.819,15	71.819,15
12	361	0034		ENSINO FUNDAMENTAL	39.984.677,71	201.018.607,77	241.003.285,48
12	361	0034	1029	IMPLANTACAO DE ESCOLA DE TEMPO INTEGRAL	267.100,38	0,00	267.100,38
12	361	0034	1152	IMPLEMENTACAO DO ENSINO FUNDAMENTAL DE 9 ANOS	39.717.577,33	0,00	39.717.577,33
12	361	0034	2309	MANUTENCAO DO ENSINO FUNDAMENTAL	0,00	201.018.607,77	201.018.607,77
12	361	0103		DIRETORIA DE PROGRAMAS ESPECIAIS E DIVERSIDADE	0,00	27.311,36	27.311,36
12	361	0103	2289	MANUTENCAO DO PROGRAMA DO LIVRO TEXTO DIDÁTICO	0,00	27.311,36	27.311,36
12	361	0141		PROGRAMA EDUCACAO DO CAMPO	29.886,99	0,00	29.886,99
12	361	0141	1390	DESENVOLVIMENTO DAS ACOES DE EDUCACAO NO CAMPO	29.886,99	0,00	29.886,99
12	361	0176		EDUCACAO INDIGENA	46.033,11	1.526.071,30	1.572.104,41
12	361	0176	1486	DESENVOLVIMENTO DA EDUCACAO ESCOLAR INDIGENA	46.033,11	0,00	46.033,11
12	361	0176	2372	MANUTENCAO DA EDUCACAO INDIGENA	0,00	1.526.071,30	1.526.071,30
12	362			ENSINO MEDIO	16.346.583,85	85.271.933,13	101.618.516,98
12	362	0167		ENSINO MÉDIO	16.346.583,85	85.271.933,13	101.618.516,98
12	362	0167	1472	IMPLANTACAO DO ENSINO MEDIO INTEGRADO	350,00	0,00	350,00
12	362	0167	1477	DESENVOLVIMENTO DO ENSINO MEDIO	16.346.233,85	0,00	16.346.233,85
12	362	0167	2299	MANUTENCAO DO ENSINO MEDIO	0,00	85.271.933,13	85.271.933,13
12	363			ENSINO PROFISSIONAL	549.937,42	351.209,97	901.147,39
12	363	0013		EXPANDIR A EDUCACAO PROFISSIONAL E QUALIFICACAO DA	549.937,42	0,00	549.937,42
12	363	0013	1007	FORMACAO DE PROFISSIONAIS DE NIVEL TECNICO EM SAÚDE	454.681,61	0,00	454.681,61



GOVERNO DO ESTADO DE ALAGOAS  
SECRETARIA DE ESTADO DA FAZENDA  
SUPERINTENDENCIA DO TESOURO ESTADUAL

DEMONST.DA DESP.DO EST.DISCRIM. A NIVEL DE PROGRAMAS  
CONSOLIDACAO GERAL  
ANEXO 07

EMITIDO EM: 28/03/2011 - 03:54  
PAGINA: 11 / 21  
EXERCICIO: 2010

CODIGO				DESCRICAO	PROJETOS	ATIVIDADES	TOTAL
12	363	0013	1008	MODERNIZACAO FISICA E TECNOLOGICA DO COMPLEXO UNCI	95.255,81	0,00	95.255,81
12	363	0178		PROGRAMA DE EDUCACAO PROFISSIONAL E TECNOLÓGICA	0,00	351.209,97	351.209,97
12	363	0178	2320	MANUTENCAO DA SUPERINTENDENCIA DA EDUCACAO PROFISS	0,00	351.209,97	351.209,97
12	364			ENSINO SUPERIOR	1.254.669,99	22.171.672,17	23.426.342,16
12	364	0004		ADMINISTRACAO	0,00	21.782.311,70	21.782.311,70
12	364	0004	2264	MANUTENCAO DAS ATIVIDADES DA REITORIA	0,00	46.755,76	46.755,76
12	364	0004	2332	MANUTENCAO DA REITORIA	0,00	71.245,16	71.245,16
12	364	0004	2333	MANUTENCAO DA PRO-REITORIA DE PLANEJAMENTO E GESTA	0,00	28.370,94	28.370,94
12	364	0004	2334	MANUTENCAO DA PRO-REITORIA DE PESQUISA E POS-GRADU	0,00	22.127,72	22.127,72
12	364	0004	2335	MANUTENCAO DA PRO-REITORIA DE GRADUACAO	0,00	24.601,40	24.601,40
12	364	0004	2336	MANUTENCAO DA PRO-REITORIA DE DESENVOLVIMENTO HUM	0,00	16.731,82	16.731,82
12	364	0004	2337	MANUTENCAO DO CAMPUS I	0,00	137.361,87	137.361,87
12	364	0004	2338	MANUTENCAO DO CAMPUS II	0,00	37.139,59	37.139,59
12	364	0004	2339	MANUTENCAO DO CAMPUS III	0,00	91.103,44	91.103,44
12	364	0004	2340	MANUTENCAO DO CAMPUS IV	0,00	30.848,98	30.848,98
12	364	0004	2341	MANUTENCAO DO CAMPUS V	0,00	24.907,28	24.907,28
12	364	0004	2342	MANUTENCAO DAS ATIVIDADES DA ESTRUTURA GERAL	0,00	19.145.912,53	19.145.912,53
12	364	0004	2373	MANUTENCAO DAS ATIVIDADES DAS PRO-REITORIAS	0,00	2.105.205,21	2.105.205,21
12	364	0022		AMPLIAR A INTERIORIZACAO DO ENSINO SUPERIOR	490.341,40	0,00	490.341,40
12	364	0022	1612	OFERTA DE NOVOS CURSOS DE GRADUACAO	490.341,40	0,00	490.341,40
12	364	0023		MODERNIZAR O ENSINO SUPERIOR	257.859,73	377.118,41	634.978,14
12	364	0023	1138	MODERNIZACAO DA ESTRUTURA FISICA DOS CAMPI	163.779,43	0,00	163.779,43
12	364	0023	1143	CAPACITACAO DO CORPO DOCENTE DE POS GRADUACAO	43.962,40	0,00	43.962,40
12	364	0023	1144	GRADUACAO DE PROFESSORES DAS REDES MUNICIPAL E ES	50.117,90	0,00	50.117,90
12	364	0023	4324	EXTENSAO UNIVERSITÁRIA	0,00	377.118,41	377.118,41
12	364	0025		FORTALECER O ENSINO SUPERIOR	506.468,86	0,00	506.468,86
12	364	0025	1030	IMPLANTACAO DE CURSOS DE POS-GRADUACAO	473.816,42	0,00	473.816,42
12	364	0025	1032	EQUIPAMENTOS PARA AS UNIDADES UNIVERSITÁRIAS	32.652,44	0,00	32.652,44
12	364	0093		MANUTENCAO DAS ATIVIDADES DA UNEAL	0,00	12.242,06	12.242,06
12	364	0093	2233	MANUTENCAO DA PRO-REITORIA DE EXTENSAO	0,00	12.242,06	12.242,06
12	366			EDUCACAO DE JOVENS E ADULTOS	1.590.520,59	1.526.656,54	3.117.177,13
12	366	0173		EDUCACAO PARA JOVENS E ADULTOS	1.590.520,59	1.526.656,54	3.117.177,13
12	366	0173	1607	ESCOLARIZACAO DE JOVENS E ADULTOS	1.588.350,59	0,00	1.588.350,59
12	366	0173	1608	ALFABETIZACAO DE JOVENS E ADULTOS	2.170,00	0,00	2.170,00
12	366	0173	2311	MANUTENCAO DA EDUCACAO DE JOVENS E ADULTOS	0,00	1.526.656,54	1.526.656,54
12	367			EDUCACAO ESPECIAL	0,00	851.574,34	851.574,34
12	367	0103		DIRETORIA DE PROGRAMAS ESPECIAIS E DIVERSIDADE	0,00	851.574,34	851.574,34
12	367	0103	2288	MANUTENCAO DAS ACOES DE EDUCACAO ESPECIAL	0,00	851.574,34	851.574,34
12	392			DIFUSAO CULTURAL	0,00	275.321,86	275.321,86
12	392	0117		PROGRAMA ÉTNICO RACIAL	0,00	2.924,50	2.924,50
12	392	0117	2366	MANUTENCAO DA EDUCACAO ÉTNICO RACIAL	0,00	2.924,50	2.924,50



GOVERNO DO ESTADO DE ALAGOAS  
SECRETARIA DE ESTADO DA FAZENDA  
SUPERINTENDENCIA DO TESOIRO ESTADUAL

DEMONST.DA DESP.DO EST.DISCRIM. A NIVEL DE PROGRAMAS  
CONSOLIDACAO GERAL  
ANEXO 07

EMITIDO EM: 28/03/2011 - 03:54  
PAGINA: 12 / 21  
EXERCICIO: 2010

CODIGO				DESCRICAO	PROJETOS	ATIVIDADES	TOTAL
12	392	0156		GESTAO DA EDUCACAO PUBLICA	0,00	272.397,36	272.397,36
12	392	0156	2291	ACAO CULTURAL NA ESCOLA	0,00	272.397,36	272.397,36
12	782			TRANSPORTE RODOVIARIO	0,00	30.691.175,97	30.691.175,97
12	782	0004		ADMINISTRACAO	0,00	30.691.175,97	30.691.175,97
12	782	0004	2088	MANUTENCAO DO TRANSPORTE ESCOLAR	0,00	30.691.175,97	30.691.175,97
12	812			DESPORTO COMUNITARIO	0,00	759.724,84	759.724,84
12	812	0160		INCENTIVAR AS PRATICAS ESPORTIVAS	0,00	759.724,84	759.724,84
12	812	0160	2307	MANUTENCAO DA DIRETORIA DE DESPORTO ESCOLAR	0,00	759.724,84	759.724,84
13				CULTURA	10.567.337,65	3.964.205,75	14.531.543,40
13	122			ADMINISTRACAO GERAL	0,00	3.703.938,74	3.703.938,74
13	122	0004		ADMINISTRACAO	0,00	3.703.938,74	3.703.938,74
13	122	0004	2001	MANUTENCAO DAS ATIVIDADES DO ORGAO	0,00	3.401.237,79	3.401.237,79
13	122	0004	2049	MANUTENCAO DE ATIVIDADES CULTURAIS	0,00	17.950,71	17.950,71
13	122	0004	2071	MANUTENCAO DO ARQUIVO PUBLICO	0,00	88.484,18	88.484,18
13	122	0004	2181	MANUTENCAO DA BIBLIOTECA PÚBLICA	0,00	89.011,55	89.011,55
13	122	0004	2182	MANUTENCAO DO CENARTE	0,00	5.942,52	5.942,52
13	122	0004	2293	MANUTENCAO DO MISA	0,00	3.749,76	3.749,76
13	122	0004	2294	MANUTENCAO DO PRO-MEMORIA	0,00	28.678,59	28.678,59
13	122	0004	2295	MANUTENCAO DO MUSEU PALÁCIO MARECHAL FLORIANO PEI	0,00	68.883,64	68.883,64
13	392			DIFUSAO CULTURAL	10.567.337,65	260.267,01	10.827.604,66
13	392	0008		CRICAO E PRODUCAO CULTURAL	2.593.260,85	0,00	2.593.260,85
13	392	0008	1261	PREMIACAO DA PRODUCAO CULTURAL	309.262,60	0,00	309.262,60
13	392	0008	1263	REALIZACAO DO ENCONTRO ANUAL DE BANDAS FILARMÔNICA	21.750,00	0,00	21.750,00
13	392	0008	1481	APOIO A REALIZACAO DE EVENTOS CULTURAIS	2.262.248,25	0,00	2.262.248,25
13	392	0019		FORMACAO CULTURAL E ESTIMULO À FRUICAO	705.953,16	0,00	705.953,16
13	392	0019	1321	APOIO AO CONSUMO CULTURAL - CAMINHOS DA CULTURA	10.800,00	0,00	10.800,00
13	392	0019	1323	APOIO A CIRCULACAO CULTURAL	282.757,70	0,00	282.757,70
13	392	0019	1324	DIFUSAO CULTURAL - CARAVANA CULTURAL	143.095,20	0,00	143.095,20
13	392	0019	1683	CAPACITACAO DE ARTISTAS, TECNICOS E PRODUTORES DE	269.300,26	0,00	269.300,26
13	392	0020		VALORIZACAO DO PATRIMÔNIO CULTURAL	5.171.185,07	215.240,00	5.386.425,07
13	392	0020	1448	REALIZACAO DE EVENTOS DE EDUCACAO PATRIMONIAL	272,00	0,00	272,00
13	392	0020	1450	APOIO A REALIZACAO DE FESTAS POPULARES	134.054,00	0,00	134.054,00
13	392	0020	1684	IMPLANTACAO DE ESCOLAS DE ARTES E OFICIOS	181.009,89	0,00	181.009,89
13	392	0020	1685	RESTAURACAO DO PALACETE BARAO DE JARAGUÁ	1.587.401,00	0,00	1.587.401,00
13	392	0020	1686	SISTEMA ESTADUAL DE INDICADORES CULTURAI	1.116,00	0,00	1.116,00
13	392	0020	1687	RESTAURACAO DA CATEDRAL METROPOLITANA DE MACEIO	1.228.210,50	0,00	1.228.210,50
13	392	0020	1688	RESTAURACAO DO ARCEBISPADO DE MACEIO	1.111.106,08	0,00	1.111.106,08
13	392	0020	1690	RESTAURACAO DA CATEDRAL DIOCESANA DE PENEDO	428.015,60	0,00	428.015,60
13	392	0020	1694	RESTAURACAO DO SITIO HISTORICO DE PENEDO - MONUMEN	500.000,00	0,00	500.000,00
13	392	0020	4320	CONCESSAO DE BOLSAS PARA MESTRES DA CULTURA POPULA	0,00	215.240,00	215.240,00
13	392	0021		CONSTRUCAO E MANUTENCAO DA REDE CULTURAL	1.136.279,36	45.027,01	1.181.306,37



GOVERNO DO ESTADO DE ALAGOAS  
SECRETARIA DE ESTADO DA FAZENDA  
SUPERINTENDENCIA DO TESOIRO ESTADUAL

DEMONST.DA DESP.DO EST.DISCRIM. A NIVEL DE PROGRAMAS  
CONSOLIDACAO GERAL  
ANEXO 07

EMITIDO EM: 28/03/2011 - 03:54  
PAGINA: 13 / 21  
EXERCICIO: 2010

CODIGO				DESCRICAO	PROJETOS	ATIVIDADES	TOTAL
13	392	0021	1319	COORDENACAO DO SISTEMA ESTADUAL DE BIBLIOTECAS PÙB	57.432,74	0,00	57.432,74
13	392	0021	1484	FUNCIONAMENTO DO PONTAO GUERREIROS ALAGOANOS	130.068,79	0,00	130.068,79
13	392	0021	1638	REDE ALAGOANA DE PONTOS DE CULTURA	717.670,49	0,00	717.670,49
13	392	0021	1695	MODERNIZACAO DA BIBLIOTECA PÙBLICA ESTADUAL	231.107,34	0,00	231.107,34
13	392	0021	4327	COORDENACAO DO SISTEMA ALAGOANO DE MUSEUS	0,00	45.027,01	45.027,01
13	392	0179		PROGRAMA DE MODERNIZACAO, AMPLIACAO E EXPANSAO CU	960.659,21	0,00	960.659,21
13	392	0179	1499	RECUPERACAO DO TEATRO DEODORO	595.964,71	0,00	595.964,71
13	392	0179	1681	TEATRO DEODORO-100 ANOS DE ARTE	364.694,50	0,00	364.694,50
14				DIREITOS DA CIDADANIA	8.299.901,99	12.965.315,71	21.265.217,70
14	032			CONTROLE EXTERNO	0,00	32.677,84	32.677,84
14	032	0002		FISCALIZACAO FINANCEIRA E ORCAMENTARIA EXTERNA	0,00	32.677,84	32.677,84
14	032	0002	2133	CAPACITACAO E TREINAMENTO EM RECURSOS HUMANOS	0,00	32.677,84	32.677,84
14	062			DEFESA DO INTERESSE PÙBLICO NO PROC	537.508,28	0,00	537.508,28
14	062	0165		ACESSO À JUSTICA	537.508,28	0,00	537.508,28
14	062	0165	1465	AMPLIACAO DO ACESSO DA POPULACAO À JUSTICA	430.263,36	0,00	430.263,36
14	062	0165	1466	PROMOCAO DE MELHORIA DA ASSISTENCIA JURIDICA	100.751,28	0,00	100.751,28
14	062	0165	1487	PROMOCAO DE MECANISMOS PARA MODERNIZACAO DA DEFENS	498,02	0,00	498,02
14	062	0165	1530	CONSTRUCAO DE PREDIOS DA DEFENSORIA PÙBLICA	5.995,62	0,00	5.995,62
14	122			ADMINISTRACAO GERAL	0,00	10.014.496,33	10.014.496,33
14	122	0004		ADMINISTRACAO	0,00	10.014.496,33	10.014.496,33
14	122	0004	2002	MANUTENCAO DO GABINETE	0,00	334.571,73	334.571,73
14	122	0004	2093	MANUTENCAO DAS COORDENADORIAS SETORIAIS	0,00	9.679.924,60	9.679.924,60
14	243			ASSISTENCIA A CRIANCA E AO ADOLESC	0,00	2.751.535,16	2.751.535,16
14	243	0004		ADMINISTRACAO	0,00	2.751.535,16	2.751.535,16
14	243	0004	2031	MANUTENCAO DE CONSELHOS	0,00	2.751.535,16	2.751.535,16
14	244			ASSISTENCIA COMUNITARIA	514.074,80	0,00	514.074,80
14	244	0030		OUVIDOR COMUNITARIO	514.074,80	0,00	514.074,80
14	244	0030	1678	OUVIDORIA NAS COMUNIDADES	514.074,80	0,00	514.074,80
14	421			CUSTODIA E REINTEGRACAO SOCIAL	0,00	159.969,64	159.969,64
14	421	0004		ADMINISTRACAO	0,00	159.969,64	159.969,64
14	421	0004	2130	MANUTENCAO DO NEAS	0,00	159.969,64	159.969,64
14	422			DIREITOS INDIVIDUAIS, COLETIVOS E D	7.248.318,91	6.636,74	7.254.955,65
14	422	0003		PROCESSO JUDICIARIO	0,00	6.636,74	6.636,74
14	422	0003	2096	MANUTENCAO DOS CENTROS DE APOIO OPERACIONAL DO MO	0,00	6.636,74	6.636,74
14	422	0161		DEFESA DO CONSUMIDOR	12.865,60	0,00	12.865,60
14	422	0161	1444	INTERIORIZACAO DO PROGRAMA DE DEFESA DO CONSUMIDOR	12.865,60	0,00	12.865,60
14	422	0186		FORTALECER AS POLITICAS VOLTADAS AS MULHERES, AS M	6.999.038,33	0,00	6.999.038,33
14	422	0186	1508	AMPLIAR O BALCAO DE DIREITO	119.139,81	0,00	119.139,81
14	422	0186	1509	OPERACIONALIZACAO DAS ACOES DE APOIO A MULHER, MIN	5.537.655,20	0,00	5.537.655,20
14	422	0186	1511	PROMOVER CAMPANHAS EDUCATIVAS E PREVENTIVAS	3.421,70	0,00	3.421,70
14	422	0186	1513	IMPLANTAR ACOES DE COMBATE A VIOLENCIA	329.420,48	0,00	329.420,48



GOVERNO DO ESTADO DE ALAGOAS  
SECRETARIA DE ESTADO DA FAZENDA  
SUPERINTENDENCIA DO TESOUREO ESTADUAL

DEMONST.DA DESP.DO EST.DISCRIM. A NIVEL DE PROGRAMAS  
CONSOLIDACAO GERAL  
ANEXO 07

EMITIDO EM: 28/03/2011 - 03:54  
PAGINA: 14 / 21  
EXERCICIO: 2010

CODIGO				DESCRICAO	PROJETOS	ATIVIDADES	TOTAL
14	422	0186	1631	PROGRAMA DE ASSISTENCIA AS VITIMAS E TESTEMUNHAS A	1.009.401,14	0,00	1.009.401,14
14	422	0189		MELHORAR A GESTAO	236.414,98	0,00	236.414,98
14	422	0189	1523	MELHORAR A INFRAESTRUTURA FISICA E DE EQUIPAMENTO	236.414,98	0,00	236.414,98
15				URBANISMO	36.714.348,53	0,00	36.714.348,53
15	451			INFRA-ESTRUTURA URBANA	36.714.348,53	0,00	36.714.348,53
15	451	0114		FORTALECER AS POLITICAS DE INTEGRACAO REGIONAL	36.714.348,53	0,00	36.714.348,53
15	451	0114	1245	IMPLEMENTACAO DA INTEGRACAO RURAL E URBANA	16.991.015,28	0,00	16.991.015,28
15	451	0114	1246	ASSISTENCIA TECNICO FINANCEIRA A MUNICIPIOS	19.723.333,25	0,00	19.723.333,25
16				HABITACAO	28.475.925,08	0,00	28.475.925,08
16	482			HABITACAO URBANA	28.475.925,08	0,00	28.475.925,08
16	482	0032		HABITACAO DE INTERESSE SOCIAL	17.301.031,64	0,00	17.301.031,64
16	482	0032	1026	PRODUCAO DE UNIDADES HABITACIONAIS	9.629.717,54	0,00	9.629.717,54
16	482	0032	1027	TITULACAO DE UNIDADES HABITACIONAIS	106.188,88	0,00	106.188,88
16	482	0032	1028	CAPACITACAO PROFISSIONAL PARA GERACAO DE EMPREGO E	36.928,20	0,00	36.928,20
16	482	0032	1733	RECONSTRUCAO DE UNIDADES HABITACI.DESTRUIDAS PELA ENCHENTE	7.528.197,02	0,00	7.528.197,02
16	482	0080		URBANIZACAO, REGULARIZACAO E INTEGRACAO DE ASSENTA	11.174.893,44	0,00	11.174.893,44
16	482	0080	1104	REASSENTAMENTO DE FAMILIAS EM CONDICoes DE RISCO	11.174.893,44	0,00	11.174.893,44
17				SANEAMENTO	76.496.493,65	0,00	76.496.493,65
17	182			DEFESA CIVIL	7.061.073,88	0,00	7.061.073,88
17	182	0082		AMPLIAR A OFERTA DE SANEAMENTO BASICO	7.061.073,88	0,00	7.061.073,88
17	182	0082	1721	RECONST.DE SISTEMAS DE ABAST.DE AGUA DANIFICA.PELA ENCHENTE	7.061.073,88	0,00	7.061.073,88
17	512			SANEAMENTO BASICO URBANO	69.435.419,77	0,00	69.435.419,77
17	512	0082		AMPLIAR A OFERTA DE SANEAMENTO BASICO	31.643.377,92	0,00	31.643.377,92
17	512	0082	1065	RESTAURACAO DE 20 KM DE COLETORES DE ESGOTO NA CID	1.578.958,73	0,00	1.578.958,73
17	512	0082	1092	SUBSTITUICAO DE 150 KM DE REDE DE ABASTECIMENTO DE	2.642.145,73	0,00	2.642.145,73
17	512	0082	1226	IMPLANTACAO DO SISTEMA DE ABASTECIMENTO DE ÁGUA DA	2.176.916,00	0,00	2.176.916,00
17	512	0082	1235	IMPLANTACAO DO SISTEMA DE COLETA E TRATAMENTO DE E	3.250.160,66	0,00	3.250.160,66
17	512	0082	1237	ESGOTAMENTO SANITÁRIO PARCIAL DA BACIA DA PAJUCARA	9.864.765,39	0,00	9.864.765,39
17	512	0082	1238	IMPLANTACAO DO SISTEMA DE ESGOTAMENTO SANITÁRIO NA	7.346.042,92	0,00	7.346.042,92
17	512	0082	1640	IMPLANTACAO DO SISTEMA DE ESGOTAMENTO SANITÁRIO DA	2.738.917,69	0,00	2.738.917,69
17	512	0082	1641	IMPLANTACAO DE SISTEMAS DE ABASTECIMENTO DE ÁGUA	2.045.470,80	0,00	2.045.470,80
17	512	0112		IMPLEMENTAR OBRAS HIDRICAS DE USO MULTIPLO	37.792.041,85	0,00	37.792.041,85
17	512	0112	1228	RECUPERACAO DA ADUTORA CATOLE CARDOSO	5.750.000,00	0,00	5.750.000,00
17	512	0112	1239	CONSTRUCAO DO CANAL ADUTOR DO SERTAO	32.042.041,85	0,00	32.042.041,85
18				GESTAO AMBIENTAL	3.611.918,26	10.244.343,20	13.856.261,46
18	122			ADMINISTRACAO GERAL	0,00	10.235.883,20	10.235.883,20
18	122	0004		ADMINISTRACAO	0,00	10.235.883,20	10.235.883,20
18	122	0004	2001	MANUTENCAO DAS ATIVIDADES DO ORGAO	0,00	6.357.988,33	6.357.988,33
18	122	0004	2002	MANUTENCAO DO GABINETE	0,00	34.535,14	34.535,14
18	122	0004	2093	MANUTENCAO DAS COORDENADORIAS SETORIAIS	0,00	3.843.359,73	3.843.359,73
18	542			CONTROLE AMBIENTAL	1.341.240,21	0,00	1.341.240,21



GOVERNO DO ESTADO DE ALAGOAS  
SECRETARIA DE ESTADO DA FAZENDA  
SUPERINTENDENCIA DO TESOIRO ESTADUAL

DEMONST.DA DESP.DO EST.DISCRIM. A NIVEL DE PROGRAMAS  
CONSOLIDACAO GERAL  
ANEXO 07

EMITIDO EM: 28/03/2011 - 03:54  
PAGINA: 15 / 21  
EXERCICIO: 2010

CODIGO			DESCRICAO	PROJETOS	ATIVIDADES	TOTAL
18	542	0091	ALAGOAS AMBIENTE SAUOAVEL	477.680,87	0,00	477.680,87
18	542	0091	1149 DESENVOLVIMENTO DE ESTUDOS E PLANOS DE MANEJO	412.112,71	0,00	412.112,71
18	542	0091	1150 REALIZACAO DE EVENTOS PARA DISCUSSAO DE POLITICAS	12.247,16	0,00	12.247,16
18	542	0091	1151 FORTALECIMENTO DOS INSTRUMENTOS DA POLITICA AMBIE	30.267,88	0,00	30.267,88
18	542	0091	1154 IMPLEMENTACAO DE PROGRAMA DE ADEQUACAO AOS EFEITOS	20.118,12	0,00	20.118,12
18	542	0091	1155 APOIO AO DESENVOLVIMENTO ENDOGENO E SUSTENTAVEL DE	680,00	0,00	680,00
18	542	0091	1603 CONSERVACAO DA BIOTA ALAGOANA	2.255,00	0,00	2.255,00
18	542	0208	SUSTENTABILIDADE AMBIENTAL DO ESTADO DE ALAGOAS	176.162,21	0,00	176.162,21
18	542	0208	1582 MONITORAMENTO AMBIENTAL	17.786,31	0,00	17.786,31
18	542	0208	1584 EDUCACAO AMBIENTAL	19.982,80	0,00	19.982,80
18	542	0208	1586 ZONEAMENTO AMBIENTAL	134.442,91	0,00	134.442,91
18	542	0208	1588 PLANOS BBSICOS AMBIENTAIS	3.950,19	0,00	3.950,19
18	542	0210	PROTECAO AMBIENTAL	687.397,13	0,00	687.397,13
18	542	0210	1589 RECUPERACAO AMBIENTAL	315.162,00	0,00	315.162,00
18	542	0210	1590 CONTROLE DE ATIVIDADES POTENCIALMENTE POLUIDORAS	258.793,23	0,00	258.793,23
18	542	0210	1591 IDENTIFICACAO DOS PASSIVOS AMBIENTAIS	113.441,90	0,00	113.441,90
18	544		RECURSOS HIDRICOS	2.270.678,05	8.460,00	2.279.138,05
18	544	0004	ADMINISTRACAO	81.644,40	0,00	81.644,40
18	544	0004	1337 MODERNIZACAO DA SEMARH	81.644,40	0,00	81.644,40
18	544	0112	IMPLEMENTAR OBRAS HIDRICAS DE USO MULTIPLO	1.101.494,08	0,00	1.101.494,08
18	544	0112	1354 SISTEMAS ALTERNATIVOS - POUPANCA DE AGUA NO ESTADO	390.251,67	0,00	390.251,67
18	544	0112	1356 IMPLANTACAO DO SISTEMA DE ABASTECIMENTO DE AGUA DE	711.012,41	0,00	711.012,41
18	544	0112	1359 APOIO A GESTAO DE RESERVATORIOS HIDRICOS DE USOS M	230,00	0,00	230,00
18	544	0137	REVITALIZACAO DO RIO SAO FRANCISCO	469.336,22	0,00	469.336,22
18	544	0137	1331 PROMOVER A GESTAO SUSTENTAVEL AMBIENTAL E DOS RECU	58.756,90	0,00	58.756,90
18	544	0137	1333 PROMOCAO E FORTALECIMENTO DOS CONSELHOS MUNICIPAIS	238.610,37	0,00	238.610,37
18	544	0137	1334 ELABORACAO DO PLANO DE REGIONALIZACAO DA GESTAO DE	171.968,95	0,00	171.968,95
18	544	0138	GESTAO DA AGUA	618.203,35	8.460,00	626.663,35
18	544	0138	1335 CRIACAO E ESTRUTURACAO DO ORGAO GESTOR DE RECURSOS	86.757,68	0,00	86.757,68
18	544	0138	1336 CAPACITACAO EM GESTAO DE RECURSOS HIDRICOS	133.151,42	0,00	133.151,42
18	544	0138	1338 ESTRUTURACAO E ORGANIZACAO DE COMITES, AGENCIAS DE	6.741,00	0,00	6.741,00
18	544	0138	1342 IMPLEMENTACAO DOS INSTRUMENTOS DA POLITICA DE RECU	229.667,25	0,00	229.667,25
18	544	0138	1344 IMPLEMENTACAO E MANUTENCAO DA REDE HIDROLOGICA DO	161.886,00	0,00	161.886,00
18	544	0138	4329 MANUTENCAO DA REDE DE ESTACOES METEOROLOGICAS E PL	0,00	8.460,00	8.460,00
19			CIENCIAS E TECNOLOGIA	14.627.937,49	3.647.896,99	18.275.834,48
19	122		ADMINISTRACAO GERAL	0,00	3.643.396,99	3.643.396,99
19	122	0004	ADMINISTRACAO	0,00	3.643.396,99	3.643.396,99
19	122	0004	2001 MANUTENCAO DAS ATIVIDADES DO ORGAO	0,00	3.643.396,99	3.643.396,99
19	126		TECNOLOGIA DA INFORMACAO	3.442.602,94	0,00	3.442.602,94
19	126	0041	INOVACAO E GESTAO DA GOVERNANCA ELETRONICA	3.442.602,94	0,00	3.442.602,94
19	126	0041	1713 IMPLANTACAO DE TELECENTRO	741.897,00	0,00	741.897,00



GOVERNO DO ESTADO DE ALAGOAS  
SECRETARIA DE ESTADO DA FAZENDA  
SUPERINTENDENCIA DO TESOIRO ESTADUAL

DEMONST.DA DESP.DO EST.DISCRIM. A NIVEL DE PROGRAMAS  
CONSOLIDACAO GERAL  
ANEXO 07

EMITIDO EM: 28/03/2011 - 03:54  
PAGINA: 16 / 21  
EXERCICIO: 2010

CODIGO				DESCRICAO	PROJETOS	ATIVIDADES	TOTAL
19	126	0041	1714	ALFABETIZACAO DIGITAL E EMPREENDEDORISMO	2.700.705,94	0,00	2.700.705,94
19	571			DESENVOLVIMENTO CIENTIFICO	9.514.143,39	0,00	9.514.143,39
19	571	0110		PROMOCAO DE RECURSOS HUMANOS NA AREA DE CIENCIA E	8.208.170,94	0,00	8.208.170,94
19	571	0110	1229	CONCESSAO DE AUXILIO A PESQUISA-PDCR	40.000,00	0,00	40.000,00
19	571	0110	1233	CONCESSAO DE AUXILIO A PESQUISA-PRONEX	625.000,00	0,00	625.000,00
19	571	0110	1234	CONCESSAO DE AUXILIO A PESQUISA-FAPEAL	900,00	0,00	900,00
19	571	0110	1236	CONCESSAO DE BOLSAS DE ESTUDOS E PESQUISA	5.508.442,08	0,00	5.508.442,08
19	571	0110	1280	CONCESSAO DE BOLSAS DE INICIACAO CIENTIFICA JUNIOR	253.300,00	0,00	253.300,00
19	571	0110	1281	CONCESSAO DE BOLSA ESTUDO-APOIO TECNICO (CNPQ/MDA)	989.926,65	0,00	989.926,65
19	571	0110	1282	CONCESSAO DE BOLSA DE APOIO A POS-GRADUACAO-CAPE	416.400,00	0,00	416.400,00
19	571	0110	1566	CONCESSAO DE AUXILIO PARA ORGANIZACAO DE EVENTOS C	374.202,21	0,00	374.202,21
19	571	0128		APOIO A PROJETOS CIENTIFICOS E TECNOLÓGICOS	1.210.644,18	0,00	1.210.644,18
19	571	0128	1289	APOIO A PROJETOS ESPECIAIS	789.756,14	0,00	789.756,14
19	571	0128	1290	MODERNIZACAO INSTITUCIONAL DA FAPEAL	57.115,00	0,00	57.115,00
19	571	0128	1293	PESQUISA SUS-GESTAO COMPARTILHADA EM SAÚDE	63.966,00	0,00	63.966,00
19	571	0128	1298	PROJETO BIODIESEL	48.173,28	0,00	48.173,28
19	571	0128	1299	PROJETO ESTRUTURANTE PARA ACOES DE CIENCIA E TECNO	226.344,88	0,00	226.344,88
19	571	0128	1300	ANÁLISE PROTEÔMICA CULTIVARES DE CANA DE ACÚCAR EM	25.288,88	0,00	25.288,88
19	571	0133		DESENVOLVIMENTO DA CIENCIA DA TECNOLOGIA E DA INOV	83.040,27	0,00	83.040,27
19	571	0133	1397	IMPLANTACAO DO POLO AGROALIMENTAR	83.040,27	0,00	83.040,27
19	571	0152		PROGRAMA DE MOBILIZACAO PARA O DESENVOLVIMENTO DOS	12.288,00	0,00	12.288,00
19	571	0152	1451	APOIO CIENTIFICO AOS ARRANJOS PRODUTIVOS LOCAIS -	12.288,00	0,00	12.288,00
19	573			DIFUSAO DO CONHECIMENTO CIENTIFICO	1.671.191,16	4.500,00	1.675.691,16
19	573	0004		ADMINISTRACAO	4.000,00	4.500,00	8.500,00
19	573	0004	1446	CAPACITACAO DE RECURSOS HUMANOS	4.000,00	0,00	4.000,00
19	573	0004	2375	MANUTENCAO DO CONSELHO ESTADUAL DA CIENCIA, DA TEC	0,00	4.500,00	4.500,00
19	573	0133		DESENVOLVIMENTO DA CIENCIA DA TECNOLOGIA E DA INOV	43.229,12	0,00	43.229,12
19	573	0133	1368	REALIZACAO DE PESQUISAS PARA A INOVACAO TECNOLÓGIC	1.074,86	0,00	1.074,86
19	573	0133	1378	REALIZACAO DE EVENTOS TECNICOS E CIENTIFICOS	4.766,04	0,00	4.766,04
19	573	0133	1380	ELABORACAO DE ESTUDOS E PROJETOS PARA INOVACAO TEC	8.760,00	0,00	8.760,00
19	573	0133	1392	INSTALACAO DO CAIS TECNOLÓGICO	11.070,00	0,00	11.070,00
19	573	0133	1426	APOIO A PROJETOS ESTRATEGICOS DE BIOTECNOLOGIA E	17.558,22	0,00	17.558,22
19	573	0147		INFRA-ESTRUTURA PARA INCLUSAO DIGITAL	1.592.740,04	0,00	1.592.740,04
19	573	0147	1405	IMPLANTACAO DE INFOCENTROS	143.177,16	0,00	143.177,16
19	573	0147	1659	IMPLANTACAO DE POLOS DE GERENCIAMENTO DE CIENCIA E	1.449.562,88	0,00	1.449.562,88
19	573	0150		DIFUSAO DA CIENCIA, DA TECNOLOGIA E DA INOVACAO	31.222,00	0,00	31.222,00
19	573	0150	1416	INSTALACAO DE POLOS DE CIENCIA E TECNOLOGIA NA RED	10.635,00	0,00	10.635,00
19	573	0150	1519	REALIZACAO DE CAMPANHAS DE POPULARIZACAO DA CIENC	20.587,00	0,00	20.587,00
20				AGRICULTURA	61.484.344,36	6.872.563,82	68.356.908,18
20	122			ADMINISTRACAO GERAL	8.789,50	6.872.563,82	6.881.353,32
20	122	0004		ADMINISTRACAO	8.789,50	6.872.563,82	6.881.353,32





GOVERNO DO ESTADO DE ALAGOAS  
SECRETARIA DE ESTADO DA FAZENDA  
SUPERINTENDENCIA DO TESOIRO ESTADUAL

DEMONST.DA DESP.DO EST.DISCRIM. A NIVEL DE PROGRAMAS  
CONSOLIDACAO GERAL  
ANEXO 07

EMITIDO EM: 28/03/2011 - 03:54  
PAGINA: 17 / 21  
EXERCICIO: 2010

CODIGO				DESCRICAO	PROJETOS	ATIVIDADES	TOTAL
20	122	0004	1549	IMPLEMENTACAO DO NÚCLEO DE INFORMÁTICA	8.789,50	0,00	8.789,50
20	122	0004	2001	MANUTENCAO DAS ATIVIDADES DO ORGAO	0,00	6.829.638,72	6.829.638,72
20	122	0004	2046	MANUTENCAO DO FUNDO ESPECIAL DE APOIO AO DESENVOLV	0,00	42.925,10	42.925,10
20	306			ALIMENTACAO E NUTRICAO	1.814.803,34	0,00	1.814.803,34
20	306	0136		IMPLANTACAO DE MERCADOS DE ABASTECIMENTOS	28.636,55	0,00	28.636,55
20	306	0136	1328	CONSTRUCAO DE MERCADOS ATACADISTAS-CEASA	28.636,55	0,00	28.636,55
20	306	0142		INCENTIVO A COMERCIALIZACAO	337.135,49	0,00	337.135,49
20	306	0142	1367	INCENTIVO A COMERCIALIZACAO COMPETITIVA	337.135,49	0,00	337.135,49
20	306	0143		DEFESA AGROPECUARIA	491.284,47	0,00	491.284,47
20	306	0143	1372	MANUTENCAO DOS SERVICOS DE INSPECAO E FISCALIZACA	491.284,47	0,00	491.284,47
20	306	0157		PROGRAMA DE SEGURANCA ALIMENTAR E NUTRICIONAL	957.746,83	0,00	957.746,83
20	306	0157	1709	AQUISICAO DE ALIMENTOS PARA DOACAO SIMULTÂNEA	957.746,83	0,00	957.746,83
20	544			RECURSOS HIDRICOS	419.176,99	0,00	419.176,99
20	544	0012		AMBIENTE AGRICOLA SUSTENTAVEL	419.176,99	0,00	419.176,99
20	544	0012	1005	INFRAESTRUTURA DE USO COMUM EM PERIMETROS DE IRRIG	419.176,99	0,00	419.176,99
20	573			DIFUSAO DO CONHECIMENTO CIENTIFICO	161.211,30	0,00	161.211,30
20	573	0012		AMBIENTE AGRICOLA SUSTENTAVEL	43.405,48	0,00	43.405,48
20	573	0012	1703	PESQUISA E DESENVOLVIMENTO EM SISTEMAS AGROFLOREST	43.405,48	0,00	43.405,48
20	573	0073		PESQUISA, GERACAO E ADOCAO DE NOVAS TECNOLOGIAS	117.805,82	0,00	117.805,82
20	573	0073	1085	ESTUDO DE CARACTERIZACAO DA VARIABILIDADE GENETICA	117.805,82	0,00	117.805,82
20	601			PROMOCAO DA PRODUCAO VEGETAL	281.983,00	0,00	281.983,00
20	601	0157		PROGRAMA DE SEGURANCA ALIMENTAR E NUTRICIONAL	281.983,00	0,00	281.983,00
20	601	0157	1657	DESENVOLVIMENTO DA AGRICULTURA URBANA E PERIURBANA	281.983,00	0,00	281.983,00
20	602			PROMOCAO DA PRODUCAO ANIMAL	2.027.114,47	0,00	2.027.114,47
20	602	0033		DIVERSIFICACAO DA PRODUCAO AGRICOLA	2.027.114,47	0,00	2.027.114,47
20	602	0033	1705	FOMENTO À ATIVIDADE DA OVINOCAPRINOCULTURA E AVICU	2.027.114,47	0,00	2.027.114,47
20	603			DEFESA SANITARIA VEGETAL	76.608,20	0,00	76.608,20
20	603	0143		DEFESA AGROPECUARIA	76.608,20	0,00	76.608,20
20	603	0143	1370	DEFESA SANITÁRIA VEGETAL	76.608,20	0,00	76.608,20
20	604			DEFESA SANITARIA ANIMAL	196.881,76	0,00	196.881,76
20	604	0143		DEFESA AGROPECUARIA	196.881,76	0,00	196.881,76
20	604	0143	1373	DEFESA SANITÁRIA ANIMAL	196.881,76	0,00	196.881,76
20	605			ABASTECIMENTO	1.277.916,92	0,00	1.277.916,92
20	605	0157		PROGRAMA DE SEGURANCA ALIMENTAR E NUTRICIONAL	1.277.916,92	0,00	1.277.916,92
20	605	0157	1702	IMPLANTACAO DE UNIDADES DE PRODUCAO AGROECOLOGICA	1.277.916,92	0,00	1.277.916,92
20	606			EXTENSAO RURAL	45.122.271,65	0,00	45.122.271,65
20	606	0033		DIVERSIFICACAO DA PRODUCAO AGRICOLA	2.887.384,74	0,00	2.887.384,74
20	606	0033	1710	REVITALIZACAO DA CADEIA PRODUTIVA DO LEITE E DERIV	2.887.384,74	0,00	2.887.384,74
20	606	0096		FORTALECIMENTO DA AGRICULTURA FAMILIAR	10.257.342,00	0,00	10.257.342,00
20	606	0096	1160	ASSISTENCIA TECNICA E EXTENSAO RURAL (PRONAF/ATER	7.174.208,69	0,00	7.174.208,69
20	606	0096	1162	APOIO À ORGANIZACAO DOS ATORES SOCIAIS - CONTROLE	12.035,00	0,00	12.035,00





GOVERNO DO ESTADO DE ALAGOAS  
SECRETARIA DE ESTADO DA FAZENDA  
SUPERINTENDENCIA DO TESOIRO ESTADUAL

DEMONST.DA DESP.DO EST.DISCRIM. A NIVEL DE PROGRAMAS  
CONSOLIDACAO GERAL  
ANEXO 07

EMITIDO EM: 28/03/2011 - 03:54  
PAGINA: 18 / 21  
EXERCICIO: 2010

CODIGO				DESCRICAO	PROJETOS	ATIVIDADES	TOTAL
20	606	0096	1163	CONCESSAO DO SEGURO GARANTIA SAFRA	391.716,00	0,00	391.716,00
20	606	0096	1192	IMPLANTACAO DE INFRAESTRUTURA PARA A AGROINDÚSTRIA	256.576,95	0,00	256.576,95
20	606	0096	1704	FORMACAO DE BANCOS COMUNITÁRIOS DE MÁQUINAS E IMPL	2.422.805,36	0,00	2.422.805,36
20	606	0157		PROGRAMA DE SEGURANCA ALIMENTAR E NUTRICIONAL	31.977.544,91	0,00	31.977.544,91
20	606	0157	1191	AQUISICAO E DISTRIBUICAO DE LEITE	31.977.544,91	0,00	31.977.544,91
20	631			REFORMA AGRARIA	657.081,19	0,00	657.081,19
20	631	0095		REESTRUTURACAO FUNDIARIA	494.714,59	0,00	494.714,59
20	631	0095	1531	CADASTRO FUNDIÁRIO	223.310,00	0,00	223.310,00
20	631	0095	1533	REGULARIZACAO DE IMOVEIS	62.485,61	0,00	62.485,61
20	631	0095	1534	REGULARIZACAO DE ASSENTAMENTO	107.736,14	0,00	107.736,14
20	631	0095	1535	MEDIACAO DE CONFLITOS AGRÁRIOS	53.973,15	0,00	53.973,15
20	631	0095	1542	APOIO ÀS FAMILIAS NA ORGANIZACAO AGRÁRIA	47.209,69	0,00	47.209,69
20	631	0098		CIDADANIA NO CAMPO	162.366,60	0,00	162.366,60
20	631	0098	1543	DESENVOLVIMENTO DE COMUNIDADES	150.284,60	0,00	150.284,60
20	631	0098	1546	CAPACITACAO DE TECNICOS E COMUNIDADES ASSISTIDAS P	6.762,00	0,00	6.762,00
20	631	0098	1548	PROMOCAO INSTITUCIONAL	5.320,00	0,00	5.320,00
20	692			COMERCIALIZACAO	9.440.506,04	0,00	9.440.506,04
20	692	0033		DIVERSIFICACAO DA PRODUCAO AGRICOLA	1.749.676,04	0,00	1.749.676,04
20	692	0033	1049	REALIZACAO DE FEIRAS E EVENTOS AGROPECUÁRIOS E PE	791.857,85	0,00	791.857,85
20	692	0033	1050	FOMENTO ÀS ATIVIDADES PESQUEIRAS E AQUICOLAS	957.818,19	0,00	957.818,19
20	692	0157		PROGRAMA DE SEGURANCA ALIMENTAR E NUTRICIONAL	7.690.830,00	0,00	7.690.830,00
20	692	0157	1041	AQUISICAO E DISTRIBUICAO DE SEMENTES	7.690.830,00	0,00	7.690.830,00
22				INDUSTRIA	402.556,05	0,00	402.556,05
22	661			PROMOCAO INDUSTRIAL	402.556,05	0,00	402.556,05
22	661	0026		INFRAESTRUTURA DE TRANSPORTES	402.556,05	0,00	402.556,05
22	661	0026	1204	ELABORACAO DE PLANO INTEGRADO DE LOGISTICA, TRANSP	402.556,05	0,00	402.556,05
23				COMERCIO E SERVICOS	3.034.891,74	20.619.956,45	23.654.848,19
23	122			ADMINISTRACAO GERAL	0,00	19.146.894,08	19.146.894,08
23	122	0004		ADMINISTRACAO	0,00	19.146.894,08	19.146.894,08
23	122	0004	2001	MANUTENCAO DAS ATIVIDADES DO ORGAO	0,00	4.173.141,36	4.173.141,36
23	122	0004	2093	MANUTENCAO DAS COORDENADORIAS SETORIAIS	0,00	14.973.752,72	14.973.752,72
23	392			DIFUSAO CULTURAL	0,00	1.327.142,88	1.327.142,88
23	392	0004		ADMINISTRACAO	0,00	1.327.142,88	1.327.142,88
23	392	0004	2214	MANUTENCAO DO CENTRO CULTURAL	0,00	1.327.142,88	1.327.142,88
23	691			PROMOCAO COMERCIAL	849.855,78	145.919,49	995.775,27
23	691	0040		CONSOLIDAR O ARTESANATO COMO ATIVIDADE ECONÔMICA	26.551,00	0,00	26.551,00
23	691	0040	1073	CRIACAO DE CENTRO DE DESIGN E ARTESANATO - ALAGOAS	12.400,00	0,00	12.400,00
23	691	0040	1075	MAPEAMENTO DA PRODUCAO ARTESANAL ALAGOANA	5.381,00	0,00	5.381,00
23	691	0040	1076	CAPACITACAO DE ARTESAO	1.030,00	0,00	1.030,00
23	691	0040	1078	PARTICIPACAO EM FEIRAS E EVENTOS DE DIVULGACAO E C	7.740,00	0,00	7.740,00
23	691	0083		POTENCIALIZAR DE FORMA INTEGRADA O DESENVOLVIMENTO	767.277,90	0,00	767.277,90



GOVERNO DO ESTADO DE ALAGOAS  
SECRETARIA DE ESTADO DA FAZENDA  
SUPERINTENDENCIA DO TESOIRO ESTADUAL

DEMONST.DA DESP.DO EST.DISCRIM. A NIVEL DE PROGRAMAS  
CONSOLIDACAO GERAL  
ANEXO 07

EMITIDO EM: 28/03/2011 - 03:54  
PAGINA: 19 / 21  
EXERCICIO: 2010

CODIGO				DESCRICAO	PROJETOS	ATIVIDADES	TOTAL
23	691	0083	1123	CRIACAO DE POLOS SETORIAIS DE DESENVOLVIMENTO REGI	535.367,90	0,00	535.367,90
23	691	0083	1129	PROMOCAO DO PROGRAMA DE QUALIDADE E COMPETITIVIDAD	20.000,00	0,00	20.000,00
23	691	0083	1130	PROMOCAO DO PROJETO EMPREENDER	50.000,00	0,00	50.000,00
23	691	0083	1134	ELABORACAO DE PLANOS DE NEGOCIO PARA MICRO E PEQUE	60,00	0,00	60,00
23	691	0083	1270	REALIZACAO DE FEIRAS PARA APOIO A DIVULGACAO E COM	161.850,00	0,00	161.850,00
23	691	0094		CONSOLIDACAO DE UMA POLITICA ENERGETICA PARA ALAGO	54.866,88	0,00	54.866,88
23	691	0094	1158	MAPEAR AS POTENCIALIDADES ENERGETICAS DE ALAGOAS	715,00	0,00	715,00
23	691	0094	1159	ELABORACAO DOS BALANCOS E DA MATRIZ ENERGETICA	30.000,00	0,00	30.000,00
23	691	0094	1161	APOIO AOS PROGRAMAS RELATIVOS A PRODUCAO DE ETANOL	1.322,24	0,00	1.322,24
23	691	0094	1169	FOMENTAR OS PROGRAMAS DE EFICIENCIA ENERGETICA E D	9.377,22	0,00	9.377,22
23	691	0094	1171	PARTICIPACAO E PROMOCAO DE EVENTOS DE CAPACITACAO	9.627,42	0,00	9.627,42
23	691	0094	1250	IMPLANTAR E DESENVOLVER O CONSELHO ESTADUAL DE POL	3.825,00	0,00	3.825,00
23	691	0106		DEFINICAO DE UMA POLITICA DE DESENVOLVIMENTO DOS R	1.160,00	0,00	1.160,00
23	691	0106	1189	FOMENTO E ORGANIZACAO DA ATIVIDADE DE EXTRACAO MIN	1.160,00	0,00	1.160,00
23	691	0190		DESENVOLVIMENTO E EXPANSAO DE REGISTRO MERCANTIL	0,00	145.919,49	145.919,49
23	691	0190	2347	DIGITALIZACAO DA JUNTA COMERCIAL	0,00	26.957,74	26.957,74
23	691	0190	2348	MODERNIZACAO DA JUCEAL	0,00	118.961,75	118.961,75
23	695			TURISMO	2.185.035,96	0,00	2.185.035,96
23	695	0194		PROGRAMA DE DESENVOLVIMENTO DO PRODUTO TURISTICO	43.303,10	0,00	43.303,10
23	695	0194	1537	PROGRAMA DE REGIONALIZACAO DO TURISMO	14.827,00	0,00	14.827,00
23	695	0194	1538	PROJETO DE ZONEAMENTO TURISTICO DO ESTADO	16.072,86	0,00	16.072,86
23	695	0194	1539	PROJETO DE SEGMENTACAO E FORMATAcao DE NOVOS PRODU	1.080,00	0,00	1.080,00
23	695	0194	1540	PROJETO TURISTICO AMBIENTAL DE FOMENTO E PESQUISA	10.686,00	0,00	10.686,00
23	695	0194	1575	ESTUDOS E PESQUISA PARA CARACTERIZACAO DA OFERTA E	637,24	0,00	637,24
23	695	0203		PROGRAMA DE CAPACITACAO E QUALIFICACAO DOS PRODUTO	52.611,86	0,00	52.611,86
23	695	0203	1559	CAPACITACAO DO TRADE TURISTICO E CADEIA PRODUTIVA	27.526,86	0,00	27.526,86
23	695	0203	1577	CADASTRAMENTO E FISCALIZACAO DOS PRESTADORES DE SE	25.085,00	0,00	25.085,00
23	695	0207		PROGRAMA DE DESENVOLVIMENTO DO TURISMO NO NORDESTE	370.830,00	0,00	370.830,00
23	695	0207	1579	URBANIZACAO DE AREAS TURISTICAS COM SINALIZACAO	370.830,00	0,00	370.830,00
23	695	0209		PROMOCAO E DIVULGACAO DO DESTINO ALAGOAS NO AMBITO	1.718.291,00	0,00	1.718.291,00
23	695	0209	1583	CAMPANHA PUBLICITARIA COM MIDIAS NACIONAL E INTERN	1.008.049,25	0,00	1.008.049,25
23	695	0209	1585	CAPTACAO DE VOOS REGULARES E FRETADOS	10.291,00	0,00	10.291,00
23	695	0209	1587	CAPTACAO DE INVESTIDORES E ACOES VISANDO O DESENV	59.456,86	0,00	59.456,86
23	695	0209	1594	APOIO E PROMOCAO EM EVENTOS NO CENARIO NACIONAL	640.493,89	0,00	640.493,89
24				COMUNICACOES	17.380.764,16	1.525.000,82	18.905.764,98
24	131			COMUNICACAO SOCIAL	16.543.526,21	1.525.000,82	18.068.527,03
24	131	0004		ADMINISTRACAO	0,00	1.525.000,82	1.525.000,82
24	131	0004	2002	MANUTENCAO DO GABINETE	0,00	1.227.686,20	1.227.686,20
24	131	0004	2093	MANUTENCAO DAS COORDENADORIAS SETORIAIS	0,00	297.314,62	297.314,62
24	131	0153		COMUNICACAO GOVERNO SOCIEDADE	16.543.526,21	0,00	16.543.526,21
24	131	0153	1433	REGIONALIZACAO E DIFUSAO DA INFORMACAO OFICIAL DO	2.684.304,55	0,00	2.684.304,55



GOVERNO DO ESTADO DE ALAGOAS  
SECRETARIA DE ESTADO DA FAZENDA  
SUPERINTENDENCIA DO TESOUREO ESTADUAL

DEMONST.DA DESP.DO EST.DISCRIM. A NIVEL DE PROGRAMAS  
CONSOLIDACAO GERAL  
ANEXO 07

EMITIDO EM: 28/03/2011 - 03:54  
PAGINA: 20 / 21  
EXERCICIO: 2010

CODIGO				DESCRICAO	PROJETOS	ATIVIDADES	TOTAL
24	131	0153	1434	AMPLIACAO E PROMOCAO DE PLANOS DE MIDIA PARA ATEND	13.162.032,66	0,00	13.162.032,66
24	131	0153	1435	PROMOVER A COMUNICACAO INTRA-GOVERNO	697.189,00	0,00	697.189,00
24	392			DIFUSAO CULTURAL	837.237,95	0,00	837.237,95
24	392	0035		COMUNICACAO PARA TODOS COM IDENTIDADE CULTURAL	837.237,95	0,00	837.237,95
24	392	0035	1058	AMPLIACAO E QUALIFICACAO DOS SINAIS DE COBERTURA D	59.664,00	0,00	59.664,00
24	392	0035	1059	REFORMA E REAPARELHAMENTO DOS VEICULOS DE COMUNICA	723.596,75	0,00	723.596,75
24	392	0035	1060	OPERACIONALIZACAO DE POLITICAS DE APOIO À CULTURA	31.210,50	0,00	31.210,50
24	392	0035	1061	CAPACITACAO EM RECURSOS HUMANOS	22.766,70	0,00	22.766,70
26				TRANSPORTES	394.010.319,14	26.848.197,22	420.858.516,36
26	122			ADMINISTRACAO GERAL	0,00	26.848.197,22	26.848.197,22
26	122	0004		ADMINISTRACAO	0,00	26.848.197,22	26.848.197,22
26	122	0004	2001	MANUTENCAO DAS ATIVIDADES DO ORGAO	0,00	26.028.492,76	26.028.492,76
26	122	0004	2060	ENCARGOS DE EXERCICIOS ENCERRADOS	0,00	819.704,46	819.704,46
26	182			DEFESA CIVIL	183.613.988,08	0,00	183.613.988,08
26	182	0026		INFRAESTRUTURA DE TRANSPORTES	183.613.988,08	0,00	183.613.988,08
26	182	0026	1719	RECUP.DE OBRAS DE ARTES ESPECIAIS DANIFIC.PELA ENCHENTE	64.648.092,48	0,00	64.648.092,48
26	182	0026	1720	RECUPERACAO DE RODOVIAS ESTADUAIS DANIFICADAS PELA ENCHENTE	32.241.407,45	0,00	32.241.407,45
26	182	0026	1722	RECUPE.DE RODOV.VICIN.E VIAS URBANAS DANIFIC.PELA ENCHENTE	86.724.488,15	0,00	86.724.488,15
26	782			TRANSPORTE RODOVIARIO	210.396.331,06	0,00	210.396.331,06
26	782	0004		ADMINISTRACAO	718.730,10	0,00	718.730,10
26	782	0004	1621	MODERNIZACAO DE EDIFICIOS PÚBLICOS	718.730,10	0,00	718.730,10
26	782	0026		INFRAESTRUTURA DE TRANSPORTES	209.677.600,96	0,00	209.677.600,96
26	782	0026	1195	CONSTRUCAO DE RODOVIAS	26.826.690,19	0,00	26.826.690,19
26	782	0026	1196	RESTAURACAO DE RODOVIAS	67.868.498,77	0,00	67.868.498,77
26	782	0026	1197	CONSERVACAO DE RODOVIAS	57.495.615,78	0,00	57.495.615,78
26	782	0026	1199	IMPLANTACAO E CONSERVACAO DE OBRAS DE ARTE ESPECIA	79.247,86	0,00	79.247,86
26	782	0026	1252	IMPLANTACAO DE ALCA VIÁRIA AO ACESSO DO AEROPORTO	4.296.319,17	0,00	4.296.319,17
26	782	0026	1623	ELABORACAO DE ESTUDOS E PROJETOS RODOVIÁRIOS	342.710,11	0,00	342.710,11
26	782	0026	1656	RESTAURACAO DA RODOVIA AL 105, TRECHO: MATRIZ DO C	3.554.861,61	0,00	3.554.861,61
26	782	0026	1661	DUPLICACAO DA RODOVIA AL 101 SUL, TRECHO: BARRA DE	41.213.657,47	0,00	41.213.657,47
26	782	0026	1664	IMPLANTACAO E PAVIMENTACAO DA RODOVIA RIBEIRINHA D	4.300.000,00	0,00	4.300.000,00
26	782	0026	1665	CONSTRUCAO DA RODOVIA AL 105, TRECHO POVOADO CACHO	3.700.000,00	0,00	3.700.000,00
27				DESPORTO E LAZER	690.698,63	2.917.533,16	3.608.231,79
27	812			DESPORTO COMUNITARIO	130.000,00	2.917.533,16	3.047.533,16
27	812	0121		INCREMENTAR O ESPORTE	130.000,00	0,00	130.000,00
27	812	0121	1609	REFORMA E RECUPERACAO DO ESTÁDIO REI PELE	130.000,00	0,00	130.000,00
27	812	0159		FORTALECER OS PROJETOS SOCIAIS	0,00	759.179,15	759.179,15
27	812	0159	2283	MANUTENCAO E APOIO AS ATIVIDADES ESPORTIVAS	0,00	759.179,15	759.179,15
27	812	0160		INCENTIVAR AS PRATICAS ESPORTIVAS	0,00	2.158.354,01	2.158.354,01
27	812	0160	2390	MANUTENCAO DAS ATIVIDADES DE ESPORTE E LAZER	0,00	1.049.786,77	1.049.786,77
27	812	0160	2391	MANUTENCAO DO ESTÁDIO REI PELE	0,00	1.108.567,24	1.108.567,24



GOVERNO DO ESTADO DE ALAGOAS  
SECRETARIA DE ESTADO DA FAZENDA  
SUPERINTENDENCIA DO TESOIRO ESTADUAL

DEMONST.DA DESP.DO EST.DISCRIM. A NIVEL DE PROGRAMAS  
CONSOLIDACAO GERAL  
ANEXO 07

EMITIDO EM: 28/03/2011 - 03:54  
PAGINA: 21 / 21  
EXERCICIO: 2010

CODIGO		DESCRICAO	PROJETOS	ATIVIDADES	TOTAL
27	813	LAZER	560.698,63	0,00	560.698,63
27	813	0121 INCREMENTAR O ESPORTE	560.698,63	0,00	560.698,63
27	813	0121 1632 CONSTRUCAO DE GINÁSIOS POLIESPORTIVOS	560.698,63	0,00	560.698,63
28		ENCARGOS ESPECIAIS	0,00	661.341.561,43	661.341.561,43
28	843	SERVICO DA DIVIDA INTERNA	0,00	580.303.841,76	580.303.841,76
28	843	0000 PROGRAMAS ESPECIAIS	0,00	579.947.248,96	579.947.248,96
28	843	0000 0004 CUMPRIMENTO DE DECISOES JUDICIAIS	0,00	228,01	228,01
28	843	0000 0021 PAGAMENTO DO PRINCIPAL DA DIVIDA E PRESTACAO	0,00	2.165,99	2.165,99
28	843	0000 0031 ACORDOS TRABALHISTAS	0,00	83.329,48	83.329,48
28	843	0000 0047 PRECATORIOS JUDICIAIS / TRT	0,00	3.600.000,00	3.600.000,00
28	843	0000 0048 PRECATORIOS JUDICIAIS / TJ	0,00	2.200.000,00	2.200.000,00
28	843	0000 0053 ACORDOS E DECISOES JUDICIAIS	0,00	18.796,48	18.796,48
28	843	0000 0061 DIVIDA PÚBLICA INTERNA - LEI 10.684/03 RECEITA FED	0,00	2.207.731,74	2.207.731,74
28	843	0000 0062 DIVIDA PÚBLICA INTERNA - FGTS - PARCELAMENTO ESPEC	0,00	7.419.499,47	7.419.499,47
28	843	0000 0063 DIVIDA PÚBLICA INTERNA - LEI 8727/89 - GOVERNO	0,00	73.521.003,71	73.521.003,71
28	843	0000 0064 DIVIDA PÚBLICA INTERNA - INSS - PARCELAMENTO ESPE	0,00	25.915.808,68	25.915.808,68
28	843	0000 0065 DIVIDA PÚBLICA INTERNA - LEI 8727/89 - COHAB	0,00	10.161.245,60	10.161.245,60
28	843	0000 0066 DIVIDA PÚBLICA INTERNA - LEI 9496/97	0,00	379.930.069,86	379.930.069,86
28	843	0000 0068 DIVIDA PÚBLICA INTERNA - LEI 8727/89 - IPASEAL	0,00	39.542.434,49	39.542.434,49
28	843	0000 0069 DIVIDA PÚBLICA INTERNA - CONTRATO BID/PNAFE	0,00	2.370.412,44	2.370.412,44
28	843	0000 0070 DIVIDA PÚBLICA INTERNA - PRODETUR NE/ I	0,00	1.082.744,60	1.082.744,60
28	843	0000 0072 DIVIDA PÚBLICA INTERNA - DMLP GOVERNO	0,00	2.177.506,65	2.177.506,65
28	843	0000 0078 DIVIDA PUBLICA INTERNA-INSS LEI 11.941/2009	0,00	18.023.527,97	18.023.527,97
28	843	0000 0079 DIVIDA PUBLICA INTERNA - BNDES/PEF - 2	0,00	6.929.436,97	6.929.436,97
28	843	0000 0080 DIVIDA PUBLICA INTERNA - BIRD - DESENVOLVIMENTO SUSTENTAVEL	0,00	4.761.306,82	4.761.306,82
28	843	0004 ADMINISTRACAO	0,00	356.592,80	356.592,80
28	843	0004 2277 CUMPRIMENTOS DE DECISOES JUDICIAIS	0,00	356.592,80	356.592,80
28	843	0004 2278 CONTRIBUICAO PATRONAL (RPPS) DE EXERCICIOS ANTERIO	0,00	0,00	0,00
28	846	OUTROS ENCARGOS ESPECIAIS	0,00	81.037.719,67	81.037.719,67
28	846	0000 PROGRAMAS ESPECIAIS	0,00	81.037.719,67	81.037.719,67
28	846	0000 0051 CONTRIBUICAO PARA O PASEP	0,00	50.533.490,51	50.533.490,51
28	846	0000 0054 DEVOLUCAO DE SALDO DE RECURSOS DE CONVENIO	0,00	30.504.229,16	30.504.229,16
TOTAL:			900.367.034,60	4.776.849.809,91	5.677.216.844,51



GOVERNO DO ESTADO DE ALAGOAS  
SECRETARIA DE ESTADO DA FAZENDA  
SUPERINTENDENCIA DO TESOUREO ESTADUAL

DEMONSTRATIVO DA DESPESA POR FUNCOES, SUB FUNCAO E PROGRAMAS  
CONSOLIDACAO GERAL  
ANEXO 08 DA LEI 4.320/64

EMITIDO EM: 28/03/2011 - 03:58  
PAGINA: 1 / 21  
EXERCICIO: 2010

FUN	SUBF	PROG	P/A	DESCRICAO	ORDINARIO	VINCULADO	TOTAL
01				LEGISLATIVA	183.279.098,37	264.846,10	183.543.944,47
01	032			CONTROLE EXTERNO	57.119.116,21	179.344,00	57.298.460,21
01	032	0002		FISCALIZACAO FINANCEIRA E ORCAMENTARIA EXTERNA	57.119.116,21	179.344,00	57.298.460,21
01	032	0002	2005	MANUTENCAO DO TRIBUNAL DE CONTAS	57.015.055,39	0,00	57.015.055,39
01	032	0002	2014	MANUTENCAO DO CONSELHO DELIBERATIVO	51.308,32	0,00	51.308,32
01	032	0002	2133	CAPACITACAO E TREINAMENTO EM RECURSOS HUMANOS	0,00	179.344,00	179.344,00
01	032	0002	2364	DINAMIZACAO DA FISCALIZACAO MUNICIPAL	52.752,50	0,00	52.752,50
01	122			ADMINISTRACAO GERAL	126.159.982,16	85.502,10	126.245.484,26
01	122	0001		PROCESSOS LEGISLATIVO	124.455.796,62	0,00	124.455.796,62
01	122	0001	2004	MANUTENCAO DA ASSEMBLEIA LEGISLATIVA ESTADUAL	124.455.796,62	0,00	124.455.796,62
01	122	0004		ADMINISTRACAO	1.540.000,00	0,00	1.540.000,00
01	122	0004	2362	MANUTENCAO DO SISTEMA DE TV DA ASSEMBLEIA LEGISLAT	1.540.000,00	0,00	1.540.000,00
01	122	0127		PROGRAMA DE MODERNIZACAO DO CONTROLE EXTERNO DE ES	164.185,54	85.502,10	249.687,64
01	122	0127	1292	PROGRAMA DE MODERNIZACAO DO CONTROLE EXTERNO DOS E	164.185,54	85.502,10	249.687,64
02				JUDICIARIA	252.130.474,29	26.719.407,17	278.849.881,46
02	061			ACAO JUDICIARIA	16.349,59	26.670.434,61	26.686.784,20
02	061	0003		PROCESSO JUDICIARIO	16.349,59	14.702.682,88	14.719.032,47
02	061	0003	2100	MANUTENCAO DA CORREGEDORIA GERAL DE JUSTICA	16.349,59	0,00	16.349,59
02	061	0003	2114	MANUTENCAO DO PODER JUDICIÁRIO - FUNJURIS	0,00	14.428.066,42	14.428.066,42
02	061	0003	2279	MANUTENCAO DO FUNDO ESPECIAL DA ESCOLA SUPERIOR DA	0,00	274.616,46	274.616,46
02	061	0205		MODERNIZACAO E REAPARELHAMENTO DO PODER JUDICIARIO	0,00	11.967.751,73	11.967.751,73
02	061	0205	1571	CONSTRUCAO DE FORUNS	0,00	5.447.134,53	5.447.134,53
02	061	0205	1572	REFORMA,AMPLIACAO E RESTAURACAO DE FORUNS E JUIZAD	0,00	3.835.108,92	3.835.108,92
02	061	0205	1574	INFORMATIZACAO DO PODER JUDICIÁRIO	0,00	2.685.508,28	2.685.508,28
02	062			DEFESA DO INTERESSE PÚBLICO NO PROC	28.794.886,25	27.370,80	28.822.257,05
02	062	0004		ADMINISTRACAO	28.787.061,25	0,00	28.787.061,25
02	062	0004	2119	REPRESENTACAO JUDICIÁRIA DO ESTADO	28.787.061,25	0,00	28.787.061,25
02	062	0120		MODERNIZACAO DA INFRAESTRUTURA DA PGE	7.825,00	27.370,80	35.195,80
02	062	0120	2394	MANUTENCAO DO FUNDO DE MODERNIZACAO DA PROCURADORI	7.825,00	27.370,80	35.195,80
02	092			REPRESENTACAO JUDICIAL E EXTRAJUDIC	21.666,17	0,00	21.666,17
02	092	0120		MODERNIZACAO DA INFRAESTRUTURA DA PGE	21.666,17	0,00	21.666,17
02	092	0120	1271	REFORMA E AMPLIACAO DA SEDE DA PGE	4.968,18	0,00	4.968,18
02	092	0120	1273	AMPLIACAO E REFORMA DA UNIDADE DA PGE EM ARAPIRACA	9.273,84	0,00	9.273,84
02	092	0120	1274	MODERNIZACAO DO ACERVO BIBLIOGRÁFICO JURIDICO DA B	7.424,15	0,00	7.424,15
02	122			ADMINISTRACAO GERAL	223.127.461,90	21.601,76	223.149.063,66
02	122	0003		PROCESSO JUDICIARIO	223.127.461,90	21.601,76	223.149.063,66
02	122	0003	2211	MANUTENCAO DOS ORGAOS DO PODER JUDICIÁRIO	223.127.461,90	21.601,76	223.149.063,66
02	364			ENSINO SUPERIOR	170.110,38	0,00	170.110,38
02	364	0003		PROCESSO JUDICIARIO	170.110,38	0,00	170.110,38
02	364	0003	2123	MANUTENCAO DA ESCOLA SUPERIOR DE MAGISTRATURA	170.110,38	0,00	170.110,38



GOVERNO DO ESTADO DE ALAGOAS  
SECRETARIA DE ESTADO DA FAZENDA  
SUPERINTENDENCIA DO TESOIRO ESTADUAL

DEMONSTRATIVO DA DESPESA POR FUNCOES, SUB FUNCAO E PROGRAMAS  
CONSOLIDACAO GERAL  
ANEXO 08 DA LEI 4.320/64

EMITIDO EM: 28/03/2011 - 03:58  
PAGINA: 2 / 21  
EXERCICIO: 2010

FUN	SUBF	PROG	P/A	DESCRICAO	ORDINARIO	VINCULADO	TOTAL
03				ESSENCIAL A JUSTICA	91.557.290,64	78.019,64	91.635.310,28
03	091			DEFESA DA ORDEM JURIDICA	499.739,75	19.040,98	518.780,73
03	091	0003		PROCESSO JUDICIARIO	499.739,75	0,00	499.739,75
03	091	0003	2089	CORREICOES ORDINARIAS E EXTRAORDINARIAS	18.717,27	0,00	18.717,27
03	091	0003	2108	MANUTENCAO DAS PROMOTORIAS DO INTERIOR	481.022,48	0,00	481.022,48
03	091	0113		PROMOCAO DA MELHORIA DA INFRAESTRUTURA FISICA DO M	0,00	19.040,98	19.040,98
03	091	0113	1716	IMPLANTACAO DE NUCLEO DE JUSTICA COMUNITARIA	0,00	19.040,98	19.040,98
03	122			ADMINISTRACAO GERAL	90.693.076,37	53.728,66	90.746.805,03
03	122	0003		PROCESSO JUDICIARIO	80.142.124,09	0,00	80.142.124,09
03	122	0003	2107	MANUTENCAO DO GABINETE DO MINISTERIO PÚBLICO	77.589.215,85	0,00	77.589.215,85
03	122	0003	2127	MANUTENCAO DOS SERVICOS ADMINISTRATIVOS DO MINISTE	2.552.908,24	0,00	2.552.908,24
03	122	0004		ADMINISTRACAO	10.492.462,81	0,00	10.492.462,81
03	122	0004	2322	MANUTENCAO DO GABINETE DA DEFENSORIA PÚBLICA GERAL	56.504,94	0,00	56.504,94
03	122	0004	2323	MANUTENCAO DA DIRETORIA DE ADMINISTRACAO E FINANCA	10.435.957,87	0,00	10.435.957,87
03	122	0113		PROMOCAO DA MELHORIA DA INFRAESTRUTURA FISICA DO M	58.489,47	0,00	58.489,47
03	122	0113	1242	CONSTRUCAO E REFORMA DAS PROMOTORIAS DO INTERIOR	23.723,16	0,00	23.723,16
03	122	0113	1247	MODERNIZACAO E INFORMATIZACAO DO MINISTERIO PÚBLIC	34.766,31	0,00	34.766,31
03	122	0123		PROMOCAO DA MODERNIZACAO DAS ACÓES DO MINISTÉRIO P	0,00	53.728,66	53.728,66
03	122	0123	1278	CONSTRUCAO E REFORMA DAS PROMOTORIAS	0,00	53.728,66	53.728,66
03	128			FORMACAO DE RECURSOS HUMANOS	349.778,42	5.250,00	355.028,42
03	128	0003		PROCESSO JUDICIARIO	349.778,42	0,00	349.778,42
03	128	0003	2124	MANUTENCAO DA ESCOLA SUPERIOR DO MINISTERIO PÚBLI	349.778,42	0,00	349.778,42
03	128	0123		PROMOCAO DA MODERNIZACAO DAS ACÓES DO MINISTÉRIO P	0,00	5.250,00	5.250,00
03	128	0123	1277	CAPACITACAO E TREINAMENTO EM RESURSOS HUMANOS	0,00	5.250,00	5.250,00
03	183			INFORMACAO E INTELIGENCIA	14.696,10	0,00	14.696,10
03	183	0003		PROCESSO JUDICIARIO	14.696,10	0,00	14.696,10
03	183	0003	2363	MANUTENCAO DO SERVICOS DE INTELIGENCIA DO MINISTER	14.696,10	0,00	14.696,10
04				ADMINISTRACAO	962.612.577,60	64.428.198,86	1.027.040.776,46
04	121			PLANEJAMENTO E ORCAMENTO	0,00	4.953.792,60	4.953.792,60
04	121	0216		INSTRUMENTALIZACAO NA AREA DE PLANEJAMENTO E GESTA	0,00	4.953.792,60	4.953.792,60
04	121	0216	1667	FORTALECIMENTO DO PLANEJAMENTO ESTADUAL	0,00	4.953.792,60	4.953.792,60
04	122			ADMINISTRACAO GERAL	242.053.246,53	19.174.900,10	261.228.146,63
04	122	0004		ADMINISTRACAO	236.931.354,71	16.904.230,33	253.835.585,04
04	122	0004	1565	MELHORIA DAS CONDICOOES OPERACIONAIS DA SEFAZ/AL	215.308,00	0,00	215.308,00
04	122	0004	1567	MELHORIA DA ESTRUTURA DE INFORMÁTICA	21.525,00	0,00	21.525,00
04	122	0004	1646	INFORMATIZACAO DO SERVEAL	650,00	0,00	650,00
04	122	0004	2001	MANUTENCAO DAS ATIVIDADES DO ORGAO	24.309.508,16	331.984,64	24.641.492,80
04	122	0004	2002	MANUTENCAO DO GABINETE	27.190.139,28	553.658,76	27.743.798,04
04	122	0004	2039	MANUTENCAO DO ESEAL/AL	221.381,28	0,00	221.381,28
04	122	0004	2042	MANUTENCAO DA OUVIDORIA GERAL DO ESTADO	603.715,42	0,00	603.715,42
04	122	0004	2050	MANUTENCAO DA ASSESSORIA GOVERNAMENTAL	8.510.155,19	0,00	8.510.155,19



GOVERNO DO ESTADO DE ALAGOAS  
SECRETARIA DE ESTADO DA FAZENDA  
SUPERINTENDENCIA DO TESOIRO ESTADUAL

DEMONSTRATIVO DA DESPESA POR FUNCOES, SUB FUNCAO E PROGRAMAS  
CONSOLIDACAO GERAL  
ANEXO 08 DA LEI 4.320/64

EMITIDO EM: 28/03/2011 - 03:58  
PAGINA: 3 / 21  
EXERCICIO: 2010

FUN	SUBF	PROG	P/A	DESCRICAO	ORDINARIO	VINCULADO	TOTAL
04	122	0004	2057	ENCARGOS CENTRALIZADO DA ADMINISTRACAO GERAL	44.157.744,48	0,00	44.157.744,48
04	122	0004	2060	ENCARGOS DE EXERCICIOS ENCERRADOS	12.941.089,01	0,00	12.941.089,01
04	122	0004	2091	MANUTENCAO DA CONTROLADORIA GERAL DO ESTADO	1.799.212,50	0,00	1.799.212,50
04	122	0004	2093	MANUTENCAO DAS COORDENADORIAS SETORIAIS	54.126.578,72	813.182,94	54.939.761,66
04	122	0004	2131	MANUTENCAO DO FUNDO DE DESENVOLVIMENTO DE RECURSOS	0,00	3.307.949,93	3.307.949,93
04	122	0004	2134	ASSESSORIA JURIDICA AO GOVERNADOR	433.614,59	0,00	433.614,59
04	122	0004	2135	MANUTENCAO DA JUNTA COMERCIAL	438.183,14	0,00	438.183,14
04	122	0004	2143	MANUTENCAO DO GABINETE DO SECRETÁRIO	5.460.330,59	0,00	5.460.330,59
04	122	0004	2205	TRANSFERENCIA DA COTA PARTE PELA COMPENSACAO FINAN	0,00	7.437.444,28	7.437.444,28
04	122	0004	2206	MANUTENCAO DO FUNDO ESTADUAL DE DEFESA AO CONSUMID	0,00	926.028,91	926.028,91
04	122	0004	2331	APOIO A OPERACIONALIZACAO DO MICROCREDITO	24.971,30	0,00	24.971,30
04	122	0004	2343	MANUTENCAO DOS CONSELHOS	3.980,70	0,00	3.980,70
04	122	0004	2344	ASSESSORIA ESPECIAL DE ORGAOS E ENTIDADES EM EXTIN	3.176,95	0,00	3.176,95
04	122	0004	2346	MANUTENCAO DO GABINETE DO GOVERNADOR	352.027,40	0,00	352.027,40
04	122	0004	2369	MANUTENCAO DO FUNDO DE RECURSOS HIDRICOS	0,00	26.307,07	26.307,07
04	122	0004	2378	MANUTENCAO DAS ATIVIDADES DA CARHP	45.340.039,35	599.453,53	45.939.492,88
04	122	0004	2379	MANUTENCAO DAS ATIVIDADES DO ORGAO	7.652.876,69	0,00	7.652.876,69
04	122	0004	2380	INDENIZACOES E RESTITUICOES	35.305,66	0,00	35.305,66
04	122	0004	2382	MANUTENCAO DA COORDENADORIA SETORIAL DE GESTAO ADM	2.109.057,40	2.908.220,27	5.017.277,67
04	122	0004	2384	MANUTENCAO DO FUNDO ESTADUAL DE ASSISTENCIA SOCIAL	980.783,90	0,00	980.783,90
04	122	0088		PROGRAMA DE DESENVOLVIMENTO TECNOLÓGICO E DE INFRA	0,00	353.827,82	353.827,82
04	122	0088	1198	INFRA-ESTRUTURA FISICA DO DETRAN	0,00	227.044,64	227.044,64
04	122	0088	2234	TREINAMENTO E DESENVOLVIMENTO DE PESSOAL	0,00	126.783,18	126.783,18
04	122	0140		PROJETOS, FISCALIZACÖES E CONSTRUÇÖES DE OBRAS PUB	17.360,00	0,00	17.360,00
04	122	0140	1643	ELABORACAO DE PROJETOS DE ENGENHARIA E ARQUITETUR	17.360,00	0,00	17.360,00
04	122	0152		PROGRAMA DE MOBILIZACAO PARA O DESENVOLVIMENTO DOS	1.411.637,48	508.480,66	1.920.118,14
04	122	0152	1436	ORGANIZACAO IMPLEMENTACAO E AMPLIACAO DOS APLS	1.335.094,53	508.480,66	1.843.575,19
04	122	0152	1439	MONITORAMENTO E AVALIACAO DOS APLS EM SUAS RESP	76.542,95	0,00	76.542,95
04	122	0166		DESENVOLVIMENTO REGIONAL E LOCAL	92.518,10	0,00	92.518,10
04	122	0166	1467	APOIO AO DESENVOLVIMENTO LOCAL	28.292,64	0,00	28.292,64
04	122	0166	1468	ASSISTENCIA TECNICA AOS MUNICIPIOS	49.525,46	0,00	49.525,46
04	122	0166	1469	ESTUDO E REDEFINICAO DA REGIONALIZACAO DO ESTADO	14.700,00	0,00	14.700,00
04	122	0190		DESENVOLVIMENTO E EXPANSAO DE REGISTRO MERCANTIL	18.708,00	0,00	18.708,00
04	122	0190	4322	PUBLICIDADE DE UTILIDADE PÚBLICA	18.708,00	0,00	18.708,00
04	122	0191		PROGRAMA BIODIESEL	78.950,00	0,00	78.950,00
04	122	0191	1525	IMPLANTACAO E MANUTENCAO DO PROGRAMA BIODIESEL	3.950,00	0,00	3.950,00
04	122	0191	1526	MOBILIZACAO E ORGANIZACAO PARA PRODUCAO AGRICOLA	75.000,00	0,00	75.000,00
04	122	0204		DESENVOLVIMENTO FAZENDARIO	1.939.909,49	0,00	1.939.909,49
04	122	0204	1563	TREINAMENTO E DESENVOLVIMENTO DO SERVIDOR FAZENDÁR	252.660,63	0,00	252.660,63
04	122	0204	1564	AMPLIACAO E REFORMA DE POSTOS FISCAIS E UNIDADES F	1.687.248,86	0,00	1.687.248,86
04	122	0211		FOMENTO AO MICROCRÉDITO	3.230,30	0,00	3.230,30





GOVERNO DO ESTADO DE ALAGOAS  
SECRETARIA DE ESTADO DA FAZENDA  
SUPERINTENDENCIA DO TESOIRO ESTADUAL

DEMONSTRATIVO DA DESPESA POR FUNCOES, SUB FUNCAO E PROGRAMAS  
CONSOLIDACAO GERAL  
ANEXO 08 DA LEI 4.320/64

EMITIDO EM: 28/03/2011 - 03:58  
PAGINA: 4 / 21  
EXERCICIO: 2010

FUN	SUBF	PROG	P/A	DESCRICAO	ORDINARIO	VINCULADO	TOTAL
04	122	0211	1496	APOIO FINANCEIRO AO PEQUENO E MICRO NEGOCIOS	3.230,30	0,00	3.230,30
04	122	0216		INSTRUMENTALIZACAO NA AREA DE PLANEJAMENTO E GESTA	1.559.578,45	1.408.361,29	2.967.939,74
04	122	0216	1454	MODERNIZACAO DO PLANEJAMENTO E DA GESTAO-PNAGE	1.489.223,44	1.408.361,29	2.897.584,73
04	122	0216	1626	FORTALECIMENTO E DISSEMINACAO DE INFORMACAO/CONHEC	58.266,01	0,00	58.266,01
04	122	0216	1627	CONSOLIDACAO E IMPLEMENTACAO DO CENTRO DE REFEREN	12.089,00	0,00	12.089,00
04	123			ADMINISTRACAO FINANCEIRA	586.387.775,62	26.333.682,87	612.721.458,49
04	123	0004		ADMINISTRACAO	583.387.775,62	6.245.732,87	589.633.508,49
04	123	0004	2012	TRANSFERENCIA DA COTA-PARTE DO ICMS PARA OS MUNICI	519.233.290,35	0,00	519.233.290,35
04	123	0004	2020	TRANSFERENCIA DA COTA-PARTE DO IPVA PARA OS MUNICI	57.364.060,48	0,00	57.364.060,48
04	123	0004	2024	TRANSFERENCIA DA COTA-PARTE IPI-ESTADOS EXPORTADOR	2.485.171,95	0,00	2.485.171,95
04	123	0004	2148	MANUTENCAO DA SUPERINTENDENCIA DO TESOIRO ESTADUAL	4.305.252,84	0,00	4.305.252,84
04	123	0004	2193	TRANSFERENCIA DA COTA PARTE DA CIDE PARA OS MUNICI	0,00	6.245.732,87	6.245.732,87
04	123	0005		ADMINISTRACAO FINANCEIRA	0,00	13.100.000,00	13.100.000,00
04	123	0005	1611	PARTICIPACAO NO CAPITAL SOCIAL DA AFAL	0,00	13.100.000,00	13.100.000,00
04	123	0188		FOMENTO AO DESENVOLVIMENTO SUSTENTAVEL DO ESTADO D	0,00	6.987.950,00	6.987.950,00
04	123	0188	1518	APOIAR FINANCEIRAMENTE AS MICROS, PEQUENAS E MEDIA	0,00	6.987.950,00	6.987.950,00
04	123	0197		PRODUCAO E DISTRIBUICAO DE MEDICAMENTOS	3.000.000,00	0,00	3.000.000,00
04	123	0197	1614	INTEGRALIZACAO DE CAPITAL NO LABORATORIO FARMACEUT	3.000.000,00	0,00	3.000.000,00
04	126			TECNOLOGIA DA INFORMACAO	13.606.893,41	10.724.251,94	24.331.145,35
04	126	0004		ADMINISTRACAO	259.114,00	7.056.871,68	7.315.985,68
04	126	0004	1062	CONSTRUCAO E AMPLIACAO DO PREDIO SEDE DO ITEC	25.000,00	34.911,00	59.911,00
04	126	0004	1658	FORTALECIMENTO DO SISTEMA DE GESTAO PÚBLICA	0,00	7.021.960,68	7.021.960,68
04	126	0004	2062	ENCARGOS COM SERVICOS DE PROCESSAMENTO ELETRÔNICO	234.114,00	0,00	234.114,00
04	126	0041		INOVACAO E GESTAO DA GOVERNANCA ELETRÔNICA	13.339.779,41	3.338.970,42	16.678.749,83
04	126	0041	1070	IMPLEMENTACAO DA REDE INTEGRADA CONVERGENTE E MULT	12.410.770,06	1.188.614,73	13.599.384,79
04	126	0041	1187	MODERNIZACAO DA ESTRUTURA DE TI DO ESTADO DE ALAGO	167.706,00	1.730.595,32	1.898.301,32
04	126	0041	1265	DESENVOLVIMENTO E GESTAO DE SOLUCOES DE INFORMÁTIC	640.346,21	412.560,37	1.052.906,58
04	126	0041	1275	DESENVOLVIMENTO E IMPLANTACAO DA GOVERNANCA ELETRÔ	120.957,14	7.200,00	128.157,14
04	126	0088		PROGRAMA DE DESENVOLVIMENTO TECNOLÓGICO E DE INFRA	0,00	328.409,84	328.409,84
04	126	0088	1258	PROJETOS DE APORTE TECNOLÓGICO	0,00	328.409,84	328.409,84
04	126	0152		PROGRAMA DE MOBILIZACAO PARA O DESENVOLVIMENTO DOS	8.000,00	0,00	8.000,00
04	126	0152	1414	IMPLEMENTACAO DOS ARRANJOS PRODUTIVOS LOCAIS NA TE	8.000,00	0,00	8.000,00
04	128			FORMACAO DE RECURSOS HUMANOS	118.968,92	0,00	118.968,92
04	128	0004		ADMINISTRACAO	118.968,92	0,00	118.968,92
04	128	0004	2156	CAPACITACAO E TREINAMENTO DE RECURSOS HUMANOS	118.968,92	0,00	118.968,92
04	129			ADMINISTRACAO DE RECEITAS	118.469.605,24	0,00	118.469.605,24
04	129	0004		ADMINISTRACAO	118.469.605,24	0,00	118.469.605,24
04	129	0004	2146	MANUTENCAO DA SUPERINTENDENCIA DA RECEITA ESTADUAL	118.469.605,24	0,00	118.469.605,24
04	130			ADMINISTRACAO DE CONCESSOES	30.054,96	1.818.228,77	1.848.283,73
04	130	0195		REGULACAO DOS SERVICOS DELEGADOS/CONCEDIDO	30.054,96	1.818.228,77	1.848.283,73
04	130	0195	1551	CAPACITACAO E TREINAMENTOS EM RH	0,00	16.652,32	16.652,32





GOVERNO DO ESTADO DE ALAGOAS  
SECRETARIA DE ESTADO DA FAZENDA  
SUPERINTENDENCIA DO TESOIRO ESTADUAL

DEMONSTRATIVO DA DESPESA POR FUNCOES, SUB FUNCAO E PROGRAMAS  
CONSOLIDACAO GERAL  
ANEXO 08 DA LEI 4.320/64

EMITIDO EM: 28/03/2011 - 03:58  
PAGINA: 5 / 21  
EXERCICIO: 2010

FUN	SUBF	PROG	P/A	DESCRICAO	ORDINARIO	VINCULADO	TOTAL
04	130	0195	1552	CAPACITAR OS AUTORIZADOS E PERMISSONÁRIOS DA ARSA	0,00	9.170,86	9.170,86
04	130	0195	1610	FISCALIZACAO DOS SERVICOS/ENERGIA/GÁS/SANEAMENTO	30.054,96	1.792.405,59	1.822.460,55
04	131			COMUNICACAO SOCIAL	1.937.999,92	0,00	1.937.999,92
04	131	0004		ADMINISTRACAO	1.937.999,92	0,00	1.937.999,92
04	131	0004	2063	DIVULGACAO E ATOS DOS PODERES PÚBLICOS	1.937.999,92	0,00	1.937.999,92
04	422			DIREITOS INDIVIDUAIS, COLETIVOS E D	8.033,00	387.085,40	395.118,40
04	422	0161		DEFESA DO CONSUMIDOR	8.033,00	387.085,40	395.118,40
04	422	0161	1445	IMPLANTACAO DE EVENTOS DE DIVULGACAO DO DIREITO DO	8.033,00	387.085,40	395.118,40
04	695			TURISMO	0,00	1.036.257,18	1.036.257,18
04	695	0004		ADMINISTRACAO	0,00	1.036.257,18	1.036.257,18
04	695	0004	2395	MANUTENCAO DO FUNDO DO TURISMO	0,00	1.036.257,18	1.036.257,18
06				SEGURANCA PUBLICA	656.951.438,03	125.934.303,55	782.885.741,58
06	121			PLANEJAMENTO E ORCAMENTO	202.182,09	585.538,16	787.720,25
06	121	0078		CONSTRUCAO E REFORMA DAS INSTITUIÇÕES DE SEGURANCA	2.790,00	0,00	2.790,00
06	121	0078	1173	CONSTRUCAO E EQUIPAMENTO DO CPFOR	2.790,00	0,00	2.790,00
06	121	0100		SEGURANCA INTERATIVA COMUNITARIA	199.392,09	585.538,16	784.930,25
06	121	0100	1174	CONSTRUCAO E EQUIPAMENTO DOS CENTROS E NÚCLEOS INT	199.392,09	585.538,16	784.930,25
06	122			ADMINISTRACAO GERAL	147.293.884,95	40.885.567,47	188.179.452,42
06	122	0004		ADMINISTRACAO	147.293.884,95	40.885.567,47	188.179.452,42
06	122	0004	2027	ASSESSORAMENTO MILITAR E SEGURANCA DO PALACIO	17.990.634,27	0,00	17.990.634,27
06	122	0004	2090	MANUTENCAO DO CORPO DE BOMBEIROS	66.005.951,10	308.449,20	66.314.400,30
06	122	0004	2165	MANUTENCAO DAS ATIVIDADES DO ORGAO	0,00	37.558.051,42	37.558.051,42
06	122	0004	2275	AMPLIACAO DE EQUIPAMENTOS	0,00	3.019.066,85	3.019.066,85
06	122	0004	2354	MANUTENCAO DA COORDENADORIA ADMINISTRATIVA	45.281.307,91	0,00	45.281.307,91
06	122	0004	2357	MANUTENCAO DA DIRETORIA DAS UNIDADES PENITENCIÁRIA	13.877.294,10	0,00	13.877.294,10
06	122	0004	2360	MANUTENCAO DO GABINETE	51.257,54	0,00	51.257,54
06	122	0004	2376	MANUTENCAO DA INTENDENCIA GERAL DO SISTEMA PENITEN	4.087.440,03	0,00	4.087.440,03
06	125			NORMATIZACAO E FISCALIZACAO	0,00	1.869.262,22	1.869.262,22
06	125	0087		PROGRAMA DE SEGURANCA E EDUCACAO DE TRÂNSITO	0,00	1.869.262,22	1.869.262,22
06	125	0087	1211	ELABORACAO E IMPLEMENTACAO DE PROJETOS DE ENGENHAR	24.735,00	24.735,00	24.735,00
06	125	0087	1212	ELABORACAO E IMPLEMENTACAO DE PLANOS, PROGRAMAS E	0,00	1.844.527,22	1.844.527,22
06	126			TECNOLOGIA DA INFORMACAO	0,00	2.749.346,31	2.749.346,31
06	126	0068		REDUCAO DA VIOLENCIA	0,00	2.749.346,31	2.749.346,31
06	126	0068	1593	MODERNIZACAO DA SEGURANCA PÚBLICA	0,00	2.749.346,31	2.749.346,31
06	128			FORMACAO DE RECURSOS HUMANOS	2.920,00	0,00	2.920,00
06	128	0004		ADMINISTRACAO	2.920,00	0,00	2.920,00
06	128	0004	2111	MANUTENCAO DA ACADEMIA DE POLICIA CIVIL DE ALAGOAS	2.920,00	0,00	2.920,00
06	181			POLICIAMENTO	505.009.635,24	1.705.127,54	506.714.762,78
06	181	0004		ADMINISTRACAO	503.571.116,03	1.696.879,04	505.267.995,07
06	181	0004	2006	MANUTENCAO DO CENTRO DE FORMACAO E APERFEICOAMENTO	339.053,82	0,00	339.053,82
06	181	0004	2013	MANUTENCAO DO COMANDO DE POLICIAMENTO DA CAPITAL	768.162,02	0,00	768.162,02



GOVERNO DO ESTADO DE ALAGOAS  
SECRETARIA DE ESTADO DA FAZENDA  
SUPERINTENDENCIA DO TESOIRO ESTADUAL

DEMONSTRATIVO DA DESPESA POR FUNCOES, SUB FUNCAO E PROGRAMAS  
CONSOLIDACAO GERAL  
ANEXO 08 DA LEI 4.320/64

EMITIDO EM: 28/03/2011 - 03:58  
PAGINA: 6 / 21  
EXERCICIO: 2010

FUN	SUBF	PROG	P/A	DESCRICAO	ORDINARIO	VINCULADO	TOTAL
06	181	0004	2116	MANUTENCAO DA DIRETORIA DE APOIO LOGISTICO E RESPE	6.510.556,03	464.714,14	6.975.270,17
06	181	0004	2117	MANUTENCAO DO COMANDO GERAL E SERVICOS	374.562.668,47	0,00	374.562.668,47
06	181	0004	2118	MANUTENCAO DO COMANDO DE POLICIAMENTO DO INTERIOR	974.111,77	0,00	974.111,77
06	181	0004	2120	MANUTENCAO DA ACADEMIA DE POLICIA MILITAR SENADOR	1.104.021,48	0,00	1.104.021,48
06	181	0004	2370	MANUTENCAO DA DELEGACIA GERAL DE POLICIA CIVIL	119.312.542,44	0,00	119.312.542,44
06	181	0004	2383	MANUTENCAO DO FUNDO ESPECIAL DE SEGURANCA PÚBLICA	0,00	1.232.164,90	1.232.164,90
06	181	0068		REDUCAO DA VIOLENCIA	106.021,72	0,00	106.021,72
06	181	0068	1251	MODERNIZACAO DAS UNIDADES DE SEGURANCA PÚBLICA	24.988,72	0,00	24.988,72
06	181	0068	1680	REAPARELHAMENTO DA POLICIA CIVIL	81.033,00	0,00	81.033,00
06	181	0104		MELHORAR A INFRA-ESTRUTURA	267.223,00	8.248,50	275.471,50
06	181	0104	1602	REFORMA DE QUARTEIS	267.223,00	8.248,50	275.471,50
06	181	0105		MELHORAR A OPERACAO - PMAL	1.065.274,49	0,00	1.065.274,49
06	181	0105	1168	REAPARELHAMENTO DA POLICIA MILITAR	1.065.274,49	0,00	1.065.274,49
06	182			DEFESA CIVIL	1.069.427,95	76.895.146,88	77.964.574,83
06	182	0068		REDUCAO DA VIOLENCIA	1.069.427,95	75.276.585,57	76.346.013,52
06	182	0068	1079	PREVENCAO E COMBATE A SITUACAO DE RISCO E EMERGENC	14.427,95	2.162.885,96	2.177.313,91
06	182	0068	1184	QUALIFICACAO PROFISSIONAL PARA REEDUCANDOS	0,00	3.859,99	3.859,99
06	182	0068	1717	PREVENCAO E COMBATE DA SITUACAO DE RISCO E EMERGENCIA	1.055.000,00	73.109.839,62	74.164.839,62
06	182	0100		SEGURANCA INTERATIVA COMUNITARIA	0,00	1.618.561,31	1.618.561,31
06	182	0100	1662	REFORMA DE DELEGACIAS	0,00	1.618.561,31	1.618.561,31
06	183			INFORMACAO E INTELIGENCIA	88.265,48	3.800,00	92.065,48
06	183	0004		ADMINISTRACAO	88.265,48	0,00	88.265,48
06	183	0004	2007	MANUTENCAO DAS CORREGEDORIAS DE POLICIA	3.000,00	0,00	3.000,00
06	183	0004	2092	MANUTENCAO DO DEPARTAMENTO DE TELECOMUNICACAO	8.040,00	0,00	8.040,00
06	183	0004	2351	MANUTENCAO DA DIRETORIA GERAL DE POLITICAS DE DEFE	77.225,48	0,00	77.225,48
06	183	0087		PROGRAMA DE SEGURANCA E EDUCACAO DE TRÂNSITO	0,00	3.800,00	3.800,00
06	183	0087	1213	PROJETO DE CAPACITACAO DOS AGENTES DA AUTORIDADE D	0,00	3.800,00	3.800,00
06	301			ATENCAO BASICA	217.612,86	463.233,40	680.846,26
06	301	0004		ADMINISTRACAO	217.612,86	463.233,40	680.846,26
06	301	0004	2121	MANUTENCAO DA DIRETORIA DA SAUDE	217.612,86	463.233,40	680.846,26
06	363			ENSINO PROFISSIONAL	8.954,00	672.946,00	681.900,00
06	363	0078		CONSTRUCAO E REFORMA DAS INSTITUIÇÕES DE SEGURANCA	8.954,00	672.946,00	681.900,00
06	363	0078	1081	CAPACITACAO TECNICO PROFISSIONAL	8.954,00	672.946,00	681.900,00
06	367			EDUCACAO ESPECIAL	0,00	94.741,67	94.741,67
06	367	0087		PROGRAMA DE SEGURANCA E EDUCACAO DE TRÂNSITO	0,00	94.741,67	94.741,67
06	367	0087	1153	EDUCACAO DE TRÂNSITO NAS ESCOLAS	0,00	25.270,00	25.270,00
06	367	0087	4067	CAMPANHAS EDUCATIVAS	0,00	69.471,67	69.471,67
06	421			CUSTODIA E REINTEGRACAO SOCIAL	0,00	9.593,90	9.593,90
06	421	0004		ADMINISTRACAO	0,00	9.593,90	9.593,90
06	421	0004	2025	MANUTENCAO DO FUNDO PENITENCIÁRIO DO ESTADO DE ALA	0,00	9.593,90	9.593,90
06	571			DESENVOLVIMENTO CIENTIFICO	3.058.555,46	0,00	3.058.555,46



GOVERNO DO ESTADO DE ALAGOAS  
SECRETARIA DE ESTADO DA FAZENDA  
SUPERINTENDENCIA DO TESOUREO ESTADUAL

DEMONSTRATIVO DA DESPESA POR FUNCOES, SUB FUNCAO E PROGRAMAS  
CONSOLIDACAO GERAL  
ANEXO 08 DA LEI 4.320/64

EMITIDO EM: 28/03/2011 - 03:58  
PAGINA: 7 / 21  
EXERCICIO: 2010

FUN	SUBF	PROG	P/A	DESCRICAO	ORDINARIO	VINCULADO	TOTAL
06	571	0004		ADMINISTRACAO	3.058.555,46	0,00	3.058.555,46
06	571	0004	2352	MANUTENCAO DA DIRETORIA GERAL DO CENTRO DE PERICIA	3.058.555,46	0,00	3.058.555,46
08				ASSISTENCIA SOCIAL	6.065.189,76	16.340.741,43	22.405.931,19
08	122			ADMINISTRACAO GERAL	4.406.242,92	0,00	4.406.242,92
08	122	0004		ADMINISTRACAO	4.406.242,92	0,00	4.406.242,92
08	122	0004	2093	MANUTENCAO DAS COORDENADORIAS SETORIAIS	4.257.053,59	0,00	4.257.053,59
08	122	0004	2385	MANUTENCAO DO CONSELHO ESTADUAL DE ASSISTENCIA SOC	46.299,56	0,00	46.299,56
08	122	0004	2386	CAPACITACAO E TREINAMENTO DE RECURSOS HUMANOS	58.101,36	0,00	58.101,36
08	122	0004	2393	MANUTENCAO DE OUTROS CONSELHOS ESTADUAIS	44.788,41	0,00	44.788,41
08	242			ASSISTENCIA AO PORTADOR DE DEFICIEN	1.093.719,82	715.663,91	1.809.383,73
08	242	0130		PROGRAMA DE GESTAO DO SISTEMA UNICO DA ASSISTENCIA	1.093.719,82	715.663,91	1.809.383,73
08	242	0130	1412	ATENDIMENTO A FAMILIAS EM SITUACAO DE RISCO SOCIAL	1.093.719,82	715.663,91	1.809.383,73
08	243			ASSISTENCIA A CRIANCA E AO ADOLESC	1.610,00	0,00	1.610,00
08	243	0004		ADMINISTRACAO	1.610,00	0,00	1.610,00
08	243	0004	2353	MANUTENCAO DE CONSELHOS	1.610,00	0,00	1.610,00
08	244			ASSISTENCIA COMUNITARIA	110.839,22	14.365.863,55	14.476.702,77
08	244	0130		PROGRAMA DE GESTAO DO SISTEMA UNICO DA ASSISTENCIA	110.839,22	14.365.863,55	14.476.702,77
08	244	0130	1473	CO-FINANCIAMENTO DA REDE DE ASSISTENCIA SOCIAL NO	0,00	14.193.990,64	14.193.990,64
08	244	0130	1476	SISTEMA DE INFORMACAO, MONITORAMENTO, ACOMPANHAME	84.340,90	0,00	84.340,90
08	244	0130	1576	PLANO ESTADUAL DE CAPACITACAO EM ASSISTENCIA SOCIA	23.315,12	171.872,91	195.188,03
08	244	0130	4323	COORDENACAO DA REDE ESTADUAL DE ASSISTENCIA SOCIAL	3.183,20	0,00	3.183,20
08	306			ALIMENTACAO E NUTRICAO	452.777,80	1.259.213,97	1.711.991,77
08	306	0157		PROGRAMA DE SEGURANCA ALIMENTAR E NUTRICIONAL	452.777,80	1.259.213,97	1.711.991,77
08	306	0157	1425	IMPLANTACAO DO SISTEMA NUTRICIONAL DE SEGURANCA AL	11.850,16	0,00	11.850,16
08	306	0157	1429	IMPLANTACAO DE UNIDADES DE PRESTACAO DE SERVICOS	440.927,64	1.259.213,97	1.700.141,61
09				PREVIDENCIA SOCIAL	69.095.124,71	381.101.157,12	450.196.281,83
09	122			ADMINISTRACAO GERAL	0,00	453.326,41	453.326,41
09	122	0004		ADMINISTRACAO	0,00	453.326,41	453.326,41
09	122	0004	2207	MANUTENCAO DAS ATIVIDADES DO FUNDO PREVIDENCIÁRIO	0,00	453.326,41	453.326,41
09	271			PREVIDENCIA BASICA	0,00	258.147.830,71	258.147.830,71
09	271	0004		ADMINISTRACAO	0,00	258.147.830,71	258.147.830,71
09	271	0004	2084	CONCESSOES DE APOSENTADORIAS E PENSOES	0,00	258.147.830,71	258.147.830,71
09	272			PREVIDENCIA DO REGIME ESTATUTÁRIO	69.095.124,71	122.500.000,00	191.595.124,71
09	272	0004		ADMINISTRACAO	69.095.124,71	122.500.000,00	191.595.124,71
09	272	0004	2064	ENCARGOS DE REPRESENTACAO A EX-GOVERNADORES	106.557,54	0,00	106.557,54
09	272	0004	2065	ENCARGOS COM INATIVOS E PENSIONISTA	68.988.567,17	122.500.000,00	191.488.567,17
10				SAUDE	476.027.115,75	225.588.386,96	701.615.502,71
10	121			PLANEJAMENTO E ORCAMENTO	81.080,50	853.687,90	934.768,40
10	121	0175		PROGRAMA DE GESTAO E CONTROLE SOCIAL DO SUS	81.080,50	853.687,90	934.768,40
10	121	0175	4312	GESTAO DO SISTEMA ÚNICO DE SAÚDE	0,00	351.044,51	351.044,51



GOVERNO DO ESTADO DE ALAGOAS  
SECRETARIA DE ESTADO DA FAZENDA  
SUPERINTENDENCIA DO TESOIRO ESTADUAL

DEMONSTRATIVO DA DESPESA POR FUNCOES, SUB FUNCAO E PROGRAMAS  
CONSOLIDACAO GERAL  
ANEXO 08 DA LEI 4.320/64

EMITIDO EM: 28/03/2011 - 03:58  
PAGINA: 8 / 21  
EXERCICIO: 2010

FUN	SUBF	PROG	P/A	DESCRICAO	ORDINARIO	VINCULADO	TOTAL
10	121	0175	4314	FORTALECIMENTO DO PROCESSO DE REGIONALIZACAO DO SU	3.298,00	48.840,56	52.138,56
10	121	0175	4318	REGULACAO DO SISTEMA ESTADUAL DE SAUDE	77.782,50	453.802,83	531.585,33
10	122			ADMINISTRACAO GERAL	323.231.834,92	19.294.567,83	342.526.402,75
10	122	0004		ADMINISTRACAO	323.231.834,92	19.294.567,83	342.526.402,75
10	122	0004	2001	MANUTENCAO DAS ATIVIDADES DO ORGAO	91.241.198,96	0,00	91.241.198,96
10	122	0004	2037	MANUTENCAO DO FUNDO ESTADUAL DE SAUDE	50.042.312,36	19.294.567,83	69.336.880,19
10	122	0004	2093	MANUTENCAO DAS COORDENADORIAS SETORIAIS	181.752.293,51	0,00	181.752.293,51
10	122	0004	2138	MANUTENCAO DO CONSELHO ESTADUAL DE SAUDE	196.030,09	0,00	196.030,09
10	126			TECNOLOGIA DA INFORMACAO	133.780,21	0,00	133.780,21
10	126	0175		PROGRAMA DE GESTAO E CONTROLE SOCIAL DO SUS	133.780,21	0,00	133.780,21
10	126	0175	4319	TECNOLOGIA DA INFORMACAO EM SAUDE	133.780,21	0,00	133.780,21
10	301			ATENCAO BASICA	22.718.575,06	177.651,09	22.896.226,15
10	301	0004		ADMINISTRACAO	3.182.708,15	0,00	3.182.708,15
10	301	0004	2021	ENCARGOS CENTRALIZADOS - SAUDE	3.182.708,15	0,00	3.182.708,15
10	301	0158		PROGRAMA DE FORTALECIMENTO DA ATENCAO BASICA	19.535.866,91	177.651,09	19.713.518,00
10	301	0158	4103	FORTALECIMENTO DA ATENCAO BASICA EM SAUDE	19.535.866,91	177.651,09	19.713.518,00
10	302			ASSISTENCIA HOSPITALAR E AMBULATORI	105.647.594,12	165.970.176,88	271.617.771,00
10	302	0004		ADMINISTRACAO	11.899.430,08	37.374.997,28	49.274.427,36
10	302	0004	2153	MANUTENCAO DO HOSPITAL ESCOLA DR. JOSE CARNEIRO	0,00	248.803,12	248.803,12
10	302	0004	2154	MANUTENCAO DA MATERNIDADE ESCOLA SANTA MONICA	5.022.677,27	13.702.091,16	18.724.768,43
10	302	0004	2155	MANUTENCAO DO HOSPITAL ESCOLA PORTUGAL RAMALHO	2.447.925,23	3.755.686,48	6.203.611,71
10	302	0004	2157	MANUTENCAO DO HOSPITAL ESCOLA DR HELVIO AUTO	3.308.827,58	4.164.143,28	7.472.970,86
10	302	0004	2212	ASSISTENCIA MEDICA-HOSPITALAR, ODONTOLOGICA E PSIC	1.120.000,00	14.995.681,71	16.115.681,71
10	302	0004	2374	MANUTENCAO DAS ATIVIDADES DOS AMBULATORIOS	0,00	508.591,53	508.591,53
10	302	0192		PROGRAMA DE FORTALECIMENTO DA MÈDIA E ALTA COMPLEX	93.748.164,04	128.595.179,60	222.343.343,64
10	302	0192	4127	FORTALECIMENTO DA ATENCAO AMBULATORIAL E HOSPITALA	85.826.593,84	120.506.682,09	206.333.275,93
10	302	0192	4128	ATENDIMENTO DE URGENCIA E EMERGENCIA PRE-HOSPITALA	2.455.540,27	2.307.893,42	4.763.433,69
10	302	0192	4129	CONSTRUCAO E AQUISICAO DE EQUIPAMENTOS DE UNIDADES	5.458.761,70	0,00	5.458.761,70
10	302	0192	4130	IMPLANTACAO E MANUTENCAO DOS SERVICOS DA HEMORREDE	7.268,23	5.787.872,32	5.787.872,32
10	303			SUPORTE PROFILATICO E TERAPEUTICO	22.509.614,75	29.062.547,43	51.572.162,18
10	303	0004		ADMINISTRACAO	0,00	1.410.136,66	1.410.136,66
10	303	0004	2255	MANUTENCAO DO CENTRO DE PATOLOGIA E MEDICINA LABOR	0,00	1.410.136,66	1.410.136,66
10	303	0177		PROGRAMA DE ASSISTENCIA FARMACEUTICA	22.509.614,75	27.652.410,77	50.162.025,52
10	303	0177	4117	GESTAO E ADMINISTRACAO DA ASSISTENCIA FARMACEUTICA	226.528,50	0,00	226.528,50
10	303	0177	4118	ASSISTENCIA FARMACEUTICA BASICA	5.911.041,09	26.495,40	5.937.536,49
10	303	0177	4120	DISPENSACAO DE MEDICAMENTOS DE CARÁTER EXCEPCIONAL	4.453.964,40	18.291.641,46	22.745.605,86
10	303	0177	4121	ABASTECIMENTO COM MEDICAMENTOS PARA UNIDADES DE ME	3.030.838,98	9.334.273,91	12.365.112,89
10	303	0177	4123	AQUISICAO DE MEDICAMENTOS E CORRELATOS POR ORDEM J	8.887.241,78	0,00	8.887.241,78
10	304			VIGILÂNCIA SANITARIA	6.226,50	796.577,44	802.803,94
10	304	0170		PROGRAMA DE VIGILÂNCIA À SAUDE	6.226,50	796.577,44	802.803,94
10	304	0170	4112	VIGILÂNCIA SANITÁRIA	6.226,50	796.577,44	802.803,94



GOVERNO DO ESTADO DE ALAGOAS  
SECRETARIA DE ESTADO DA FAZENDA  
SUPERINTENDENCIA DO TESOIRO ESTADUAL

DEMONSTRATIVO DA DESPESA POR FUNCOES, SUB FUNCAO E PROGRAMAS  
CONSOLIDACAO GERAL  
ANEXO 08 DA LEI 4.320/64

EMITIDO EM: 28/03/2011 - 03:58  
PAGINA: 9 / 21  
EXERCICIO: 2010

FUN	SUBF	PROG	P/A	DESCRICAO	ORDINARIO	VINCULADO	TOTAL
10	305			VIGILÂNCIA EPIDEMIOLOGICA	851.396,89	7.392.589,47	8.243.986,36
10	305	0170		PROGRAMA DE VIGILÂNCIA À SAUDE	851.396,89	7.392.589,47	8.243.986,36
10	305	0170	4106	MANUTENCAO DE LABORATORIOS DE SAÚDE PÚBLICA	255.400,00	3.403.243,52	3.658.643,52
10	305	0170	4110	VIGILÂNCIA EPIDEMIOLOGICA	405.237,52	3.456.014,39	3.861.251,91
10	305	0170	4114	IMPLANTACAO E MANUTENCAO DE NÚCLEOS DE PROMOCAO DA	190.759,37	533.331,56	724.090,93
10	331			PROTECAO E BENEFICIOS AO TRABALHADO	8.950,00	456.123,53	465.073,53
10	331	0170		PROGRAMA DE VIGILÂNCIA À SAUDE	8.950,00	456.123,53	465.073,53
10	331	0170	4111	VIGILÂNCIA À SAÚDE DO TRABALHADOR	8.950,00	456.123,53	465.073,53
10	332			RELACOES DE TRABALHO	835.081,60	989.036,52	1.824.118,12
10	332	0175		PROGRAMA DE GESTAO E CONTROLE SOCIAL DO SUS	835.081,60	989.036,52	1.824.118,12
10	332	0175	4316	GESTAO DO TRABALHO E EDUCACAO PERMANENTE EM SAÚDE	835.081,60	989.036,52	1.824.118,12
10	364			ENSINO SUPERIOR	0,00	125.542,46	125.542,46
10	364	0025		FORTALECER O ENSINO SUPERIOR	0,00	125.542,46	125.542,46
10	364	0025	1047	MODERNIZACAO FISICA E TECNOLOGICA DAS UNIDADES DA	0,00	125.542,46	125.542,46
10	422			DIREITOS INDIVIDUAIS, COLETIVOS E D	779,20	155.191,58	155.970,78
10	422	0175		PROGRAMA DE GESTAO E CONTROLE SOCIAL DO SUS	779,20	155.191,58	155.970,78
10	422	0175	4315	FORTALECIMENTO DO CONTROLE SOCIAL DO SUS	779,20	155.191,58	155.970,78
10	542			CONTROLE AMBIENTAL	2.202,00	82.611,15	84.813,15
10	542	0170		PROGRAMA DE VIGILÂNCIA À SAUDE	2.202,00	82.611,15	84.813,15
10	542	0170	4113	VIGILÂNCIA AMBIENTAL	2.202,00	82.611,15	84.813,15
10	571			DESENVOLVIMENTO CIENTIFICO	0,00	232.083,68	232.083,68
10	571	0004		ADMINISTRACAO	0,00	232.083,68	232.083,68
10	571	0004	2256	MANUTENCAO DO SERVICO DE VERIFICACAO DE OBITO	0,00	232.083,68	232.083,68
11				TRABALHO	373.571,50	4.226.381,78	4.599.953,28
11	331			PROTECAO E BENEFICIOS AO TRABALHADO	99.575,46	465.155,00	564.730,46
11	331	0131		ABRINDO PORTAS PARA O TRABALHADOR	99.575,46	465.155,00	564.730,46
11	331	0131	1314	AGENCIA DO TRABALHADOR	12.690,24	258.196,68	270.886,92
11	331	0131	1315	ATENDIMENTO AO TRABALHADOR E EMPREGADOR	86.885,22	206.958,32	293.843,54
11	333			EMPREGABILIDADE	7.688,04	227.083,85	234.771,89
11	333	0027		EMPREENDEDORISMO E MERCADO SOLIDARIO	7.688,04	227.083,85	234.771,89
11	333	0027	1025	CENTRAL DE AUTÔNOMOS	7.688,04	227.083,85	234.771,89
11	363			ENSINO PROFISSIONAL	266.308,00	3.534.142,93	3.800.450,93
11	363	0072		QUALIFICACAO SOCIAL E PROFISSIONAL	266.308,00	3.534.142,93	3.800.450,93
11	363	0072	1071	QUALIFICACAO SOCIAL E PROFISSIONAL	71.890,00	699.020,00	770.910,00
11	363	0072	1288	JUVENTUDE CIDADADA	194.418,00	2.835.122,93	3.029.540,93
12				EDUCACAO	200.082.896,56	527.616.613,41	727.699.509,97
12	122			ADMINISTRACAO GERAL	172.632.595,59	132.161.764,49	304.794.360,08
12	122	0004		ADMINISTRACAO	161.886.944,38	29.080.674,45	190.967.618,83
12	122	0004	1604	MODERNIZACAO DOS PREDIOS ADMINISTRATIVOS	332.559,00	1.565.181,08	1.897.740,08
12	122	0004	2066	ENCARGOS CENTRALIZADO DA EDUCACAO	161.501.666,76	0,00	161.501.666,76
12	122	0004	2371	MANUTENCAO DAS ATIVIDADES DO CENTRO EDUCACIONAL AN	52.718,62	27.515.493,37	27.568.211,99



GOVERNO DO ESTADO DE ALAGOAS  
SECRETARIA DE ESTADO DA FAZENDA  
SUPERINTENDENCIA DO TESOIRO ESTADUAL

DEMONSTRATIVO DA DESPESA POR FUNCOES, SUB FUNCAO E PROGRAMAS  
CONSOLIDACAO GERAL  
ANEXO 08 DA LEI 4.320/64

EMITIDO EM: 28/03/2011 - 03:58  
PAGINA: 10 / 21  
EXERCICIO: 2010

FUN	SUBF	PROG	P/A	DESCRICAO	ORDINARIO	VINCULADO	TOTAL
12	122	0156		GESTAO DA EDUCACAO PUBLICA	10.403.359,29	103.066.260,04	113.469.619,33
12	122	0156	2297	MANUTENCAO DAS COORDENADORIAS DE ENSINO	460.835,16	2.053.104,15	2.513.939,31
12	122	0156	2298	MANUTENCAO DAS ATIVIDADES DOS CONSELHOS ESTADUAIS	129.642,78	0,00	129.642,78
12	122	0156	2389	MANUTENCAO DAS ATIVIDADES ADMINISTRATIVAS E PEDAGOG	9.812.881,35	101.013.155,89	110.826.037,24
12	122	0172		GESTAO DO SISTEMA EDUCACIONAL	342.291,92	14.830,00	357.121,92
12	122	0172	1605	MODERNIZACAO E FORTALECIMENTO DA GESTAO EDUCACIONA	342.291,92	0,00	342.291,92
12	122	0172	1675	IMPLEMENTACAO DE UMA SISTEMÁTICA DE AVALIACAO EDUC	0,00	14.830,00	14.830,00
12	126			TECNOLOGIA DA INFORMACAO	52.224,20	1.400,00	53.624,20
12	126	0156		GESTAO DA EDUCACAO PUBLICA	32.574,26	0,00	32.574,26
12	126	0156	2301	MANUTENCAO DA COORDENADORIA SETORIAL DE GESTAO DA	32.574,26	0,00	32.574,26
12	126	0162		PROGRAMA DE EDUCACAO A DISTÂNCIA E LABORATÓRIOS TE	19.649,94	1.400,00	21.049,94
12	126	0162	1463	CAPACITACAO PARA O USO DE TECNOLOGIAS DE INFORMACA	12.660,00	1.400,00	14.060,00
12	126	0162	1464	IMPLANTACAO DE NÚCLEOS DE EDUCACAO A DISTÂNCIA E T	6.989,94	0,00	6.989,94
12	128			FORMACAO DE RECURSOS HUMANOS	235.957,08	0,00	235.957,08
12	128	0156		GESTAO DA EDUCACAO PUBLICA	233.702,60	0,00	233.702,60
12	128	0156	2292	MANUTENCAO DAS ACOES DE FORMACAO CONTINUADA	233.702,60	0,00	233.702,60
12	128	0178		PROGRAMA DE EDUCACAO PROFISSIONAL E TECNOLÓGICA	2.254,48	0,00	2.254,48
12	128	0178	4328	FORMACAO DOS PROFISSIONAIS DA EDUCACAO PROFISSIONA	2.254,48	0,00	2.254,48
12	306			ALIMENTACAO E NUTRICAO	14.589,60	18.255.590,95	18.270.180,55
12	306	0004		ADMINISTRACAO	14.589,60	18.255.590,95	18.270.180,55
12	306	0004	2076	MANUTENCAO DO PROGRAMA DE ALIMENTACAO ESCOLAR	14.589,60	18.255.590,95	18.270.180,55
12	361			ENSINO FUNDAMENTAL	2.367.495,28	240.336.912,11	242.704.407,39
12	361	0004		ADMINISTRACAO	6.050,00	65.769,15	71.819,15
12	361	0004	2079	PROGRAMA DINHEIRO DIRETO NA ESCOLA -PDDE	6.050,00	65.769,15	71.819,15
12	361	0034		ENSINO FUNDAMENTAL	1.289.215,42	239.714.070,06	241.003.285,48
12	361	0034	1029	IMPLANTACAO DE ESCOLA DE TEMPO INTEGRAL	151.629,38	115.471,00	267.100,38
12	361	0034	1152	IMPLEMENTACAO DO ENSINO FUNDAMENTAL DE 9 ANOS	728.062,58	38.989.514,75	39.717.577,33
12	361	0034	2309	MANUTENCAO DO ENSINO FUNDAMENTAL	409.523,46	200.609.084,31	201.018.607,77
12	361	0103		DIRETORIA DE PROGRAMAS ESPECIAIS E DIVERSIDADE	19.831,36	7.480,00	27.311,36
12	361	0103	2289	MANUTENCAO DO PROGRAMA DO LIVRO TEXTO DIDÁTICO	19.831,36	7.480,00	27.311,36
12	361	0141		PROGRAMA EDUCACAO DO CAMPO	25.046,99	4.840,00	29.886,99
12	361	0141	1390	DESENVOLVIMENTO DAS ACOES DE EDUCACAO NO CAMPO	25.046,99	4.840,00	29.886,99
12	361	0176		EDUCACAO INDIGENA	1.027.351,51	544.752,90	1.572.104,41
12	361	0176	1486	DESENVOLVIMENTO DA EDUCACAO ESCOLAR INDIGENA	29.451,50	16.581,61	46.033,11
12	361	0176	2372	MANUTENCAO DA EDUCACAO INDIGENA	997.900,01	528.171,29	1.526.071,30
12	362			ENSINO MEDIO	609.389,91	101.009.127,07	101.618.516,98
12	362	0167		ENSINO MÉDIO	609.389,91	101.009.127,07	101.618.516,98
12	362	0167	1472	IMPLANTACAO DO ENSINO MEDIO INTEGRADO	0,00	350,00	350,00
12	362	0167	1477	DESENVOLVIMENTO DO ENSINO MEDIO	519.652,37	15.826.581,48	16.346.233,85
12	362	0167	2299	MANUTENCAO DO ENSINO MEDIO	89.737,54	85.182.195,59	85.271.933,13
12	363			ENSINO PROFISSIONAL	459.176,94	441.970,45	901.147,39





GOVERNO DO ESTADO DE ALAGOAS  
SECRETARIA DE ESTADO DA FAZENDA  
SUPERINTENDENCIA DO TESOIRO ESTADUAL

DEMONSTRATIVO DA DESPESA POR FUNCOES, SUB FUNCAO E PROGRAMAS  
CONSOLIDACAO GERAL  
ANEXO 08 DA LEI 4.320/64

EMITIDO EM: 28/03/2011 - 03:58  
PAGINA: 11 / 21  
EXERCICIO: 2010

FUN	SUBF	PROG	P/A	DESCRICAO	ORDINARIO	VINCULADO	TOTAL
12	363	0013		EXPANDIR A EDUCACAO PROFISSIONAL E QUALIFICACAO DA	107.966,97	441.970,45	549.937,42
12	363	0013	1007	FORMACAO DE PROFISSIONAIS DE NIVEL TECNICO EM SAUD	12.711,16	441.970,45	454.681,61
12	363	0013	1008	MODERNIZACAO FISICA E TECNOLOGICA DO COMPLEXO UNCI	95.255,81	0,00	95.255,81
12	363	0178		PROGRAMA DE EDUCACAO PROFISSIONAL E TECNOLÓGICA	351.209,97	0,00	351.209,97
12	363	0178	2320	MANUTENCAO DA SUPERINTENDENCIA DA EDUCACAO PROFISS	351.209,97	0,00	351.209,97
12	364			ENSINO SUPERIOR	19.969.748,92	3.456.593,24	23.426.342,16
12	364	0004		ADMINISTRACAO	19.774.520,67	2.007.791,03	21.782.311,70
12	364	0004	2264	MANUTENCAO DAS ATIVIDADES DA REITORIA	46.755,76	0,00	46.755,76
12	364	0004	2332	MANUTENCAO DA REITORIA	71.245,16	0,00	71.245,16
12	364	0004	2333	MANUTENCAO DA PRO-REITORIA DE PLANEJAMENTO E GESTA	28.370,94	0,00	28.370,94
12	364	0004	2334	MANUTENCAO DA PRO-REITORIA DE PESQUISA E POS-GRADU	22.127,72	0,00	22.127,72
12	364	0004	2335	MANUTENCAO DA PRO-REITORIA DE GRADUACAO	24.601,40	0,00	24.601,40
12	364	0004	2336	MANUTENCAO DA PRO-REITORIA DE DESENVOLVIMENTO HUM	16.731,82	0,00	16.731,82
12	364	0004	2337	MANUTENCAO DO CAMPUS I	137.361,87	0,00	137.361,87
12	364	0004	2338	MANUTENCAO DO CAMPUS II	37.139,59	0,00	37.139,59
12	364	0004	2339	MANUTENCAO DO CAMPUS III	91.103,44	0,00	91.103,44
12	364	0004	2340	MANUTENCAO DO CAMPUS IV	30.848,98	0,00	30.848,98
12	364	0004	2341	MANUTENCAO DO CAMPUS V	24.907,28	0,00	24.907,28
12	364	0004	2342	MANUTENCAO DAS ATIVIDADES DA ESTRUTURA GERAL	19.135.933,31	9.979,22	19.145.912,53
12	364	0004	2373	MANUTENCAO DAS ATIVIDADES DAS PRO-REITORIAS	107.393,40	1.997.811,81	2.105.205,21
12	364	0022		AMPLIAR A INTERIORIZACAO DO ENSINO SUPERIOR	0,00	490.341,40	490.341,40
12	364	0022	1612	OFERTA DE NOVOS CURSOS DE GRADUACAO	0,00	490.341,40	490.341,40
12	364	0023		MODERNIZAR O ENSINO SUPERIOR	134.312,19	500.665,95	634.978,14
12	364	0023	1138	MODERNIZACAO DA ESTRUTURA FISICA DOS CAMPI	40.231,89	123.547,54	163.779,43
12	364	0023	1143	CAPACITACAO DO CORPO DOCENTE DE POS GRADUACAO	43.962,40	0,00	43.962,40
12	364	0023	1144	GRADUACAO DE PROFESSORES DAS REDES MUNICIPAL E ES	50.117,90	0,00	50.117,90
12	364	0023	4324	EXTENSAO UNIVERSITÁRIA	0,00	377.118,41	377.118,41
12	364	0025		FORTALECER O ENSINO SUPERIOR	48.674,00	457.794,86	506.468,86
12	364	0025	1030	IMPLANTACAO DE CURSOS DE POS-GRADUACAO	46.681,80	427.134,62	473.816,42
12	364	0025	1032	EQUIPAMENTOS PARA AS UNIDADES UNIVERSITÁRIAS	1.992,20	30.660,24	32.652,44
12	364	0093		MANUTENCAO DAS ATIVIDADES DA UNEAL	12.242,06	0,00	12.242,06
12	364	0093	2233	MANUTENCAO DA PRO-REITORIA DE EXTENSAO	12.242,06	0,00	12.242,06
12	366			EDUCACAO DE JOVENS E ADULTOS	95.499,89	3.021.677,24	3.117.177,13
12	366	0173		EDUCACAO PARA JOVENS E ADULTOS	95.499,89	3.021.677,24	3.117.177,13
12	366	0173	1607	ESCOLARIZACAO DE JOVENS E ADULTOS	49.000,00	1.539.350,59	1.588.350,59
12	366	0173	1608	ALFABETIZACAO DE JOVENS E ADULTOS	2.170,00	0,00	2.170,00
12	366	0173	2311	MANUTENCAO DA EDUCACAO DE JOVENS E ADULTOS	44.329,89	1.482.326,65	1.526.656,54
12	367			EDUCACAO ESPECIAL	7.838,46	843.735,88	851.574,34
12	367	0103		DIRETORIA DE PROGRAMAS ESPECIAIS E DIVERSIDADE	7.838,46	843.735,88	851.574,34
12	367	0103	2288	MANUTENCAO DAS ACOES DE EDUCACAO ESPECIAL	7.838,46	843.735,88	851.574,34
12	392			DIFUSAO CULTURAL	275.321,86	0,00	275.321,86



GOVERNO DO ESTADO DE ALAGOAS  
SECRETARIA DE ESTADO DA FAZENDA  
SUPERINTENDENCIA DO TESOIRO ESTADUAL

DEMONSTRATIVO DA DESPESA POR FUNCOES, SUB FUNCAO E PROGRAMAS  
CONSOLIDACAO GERAL  
ANEXO 08 DA LEI 4.320/64

EMITIDO EM: 28/03/2011 - 03:58  
PAGINA: 12 / 21  
EXERCICIO: 2010

FUN	SUBF	PROG	P/A	DESCRICAO	ORDINARIO	VINCULADO	TOTAL
12	392	0117		PROGRAMA ÉTNICO RACIAL	2.924,50	0,00	2.924,50
12	392	0117	2366	MANUTENCAO DA EDUCACAO ETNICO RACIAL	2.924,50	0,00	2.924,50
12	392	0156		GESTAO DA EDUCACAO PUBLICA	272.397,36	0,00	272.397,36
12	392	0156	2291	ACAO CULTURAL NA ESCOLA	272.397,36	0,00	272.397,36
12	782			TRANSPORTE RODOVIARIO	3.022.399,99	27.668.775,98	30.691.175,97
12	782	0004		ADMINISTRACAO	3.022.399,99	27.668.775,98	30.691.175,97
12	782	0004	2088	MANUTENCAO DO TRANSPORTE ESCOLAR	3.022.399,99	27.668.775,98	30.691.175,97
12	812			DESPORTO COMUNITARIO	340.658,84	419.066,00	759.724,84
12	812	0160		INCENTIVAR AS PRATICAS ESPORTIVAS	340.658,84	419.066,00	759.724,84
12	812	0160	2307	MANUTENCAO DA DIRETORIA DE DESPORTO ESCOLAR	340.658,84	419.066,00	759.724,84
13				CULTURA	8.698.595,09	5.832.948,31	14.531.543,40
13	122			ADMINISTRACAO GERAL	3.694.674,74	9.264,00	3.703.938,74
13	122	0004		ADMINISTRACAO	3.694.674,74	9.264,00	3.703.938,74
13	122	0004	2001	MANUTENCAO DAS ATIVIDADES DO ORGAO	3.401.237,79	0,00	3.401.237,79
13	122	0004	2049	MANUTENCAO DE ATIVIDADES CULTURAIS	8.686,71	9.264,00	17.950,71
13	122	0004	2071	MANUTENCAO DO ARQUIVO PUBLICO	88.484,18	0,00	88.484,18
13	122	0004	2181	MANUTENCAO DA BIBLIOTECA PÚBLICA	89.011,55	0,00	89.011,55
13	122	0004	2182	MANUTENCAO DO CENARTE	5.942,52	0,00	5.942,52
13	122	0004	2293	MANUTENCAO DO MISA	3.749,76	0,00	3.749,76
13	122	0004	2294	MANUTENCAO DO PRO-MEMORIA	28.678,59	0,00	28.678,59
13	122	0004	2295	MANUTENCAO DO MUSEU PALÁCIO MARECHAL FLORIANO PEI	68.883,64	0,00	68.883,64
13	392			DIFUSAO CULTURAL	5.003.920,35	5.823.684,31	10.827.604,66
13	392	0008		CRIACAO E PRODUCAO CULTURAL	2.583.998,25	9.262,60	2.593.260,85
13	392	0008	1261	PREMIACAO DA PRODUCAO CULTURAL	300.000,00	9.262,60	309.262,60
13	392	0008	1263	REALIZACAO DO ENCONTRO ANUAL DE BANDAS FILARMÔNICA	21.750,00	0,00	21.750,00
13	392	0008	1481	APOIO A REALIZACAO DE EVENTOS CULTURAIS	2.262.248,25	0,00	2.262.248,25
13	392	0019		FORMACAO CULTURAL E ESTIMULO À FRUICAO	398.372,90	307.580,26	705.953,16
13	392	0019	1321	APOIO AO CONSUMO CULTURAL - CAMINHOS DA CULTURA	10.800,00	0,00	10.800,00
13	392	0019	1323	APOIO A CIRCULACAO CULTURAL	282.757,70	0,00	282.757,70
13	392	0019	1324	DIFUSAO CULTURAL - CARAVANA CULTURAL	104.815,20	38.280,00	143.095,20
13	392	0019	1683	CAPACITACAO DE ARTISTAS, TECNICOS E PRODUTORES DE	0,00	269.300,26	269.300,26
13	392	0020		VALORIZACAO DO PATRIMÔNIO CULTURAL	718.303,84	4.668.121,23	5.386.425,07
13	392	0020	1448	REALIZACAO DE EVENTOS DE EDUCACAO PATRIMONIAL	272,00	0,00	272,00
13	392	0020	1450	APOIO A REALIZACAO DE FESTAS POPULARES	134.054,00	0,00	134.054,00
13	392	0020	1684	IMPLANTACAO DE ESCOLAS DE ARTES E OFICIOS	0,00	181.009,89	181.009,89
13	392	0020	1685	RESTAURACAO DO PALACETE BARAO DE JARAGUÁ	78.000,00	1.509.401,00	1.587.401,00
13	392	0020	1686	SISTEMA ESTADUAL DE INDICADORES CULTURAIS	1.116,00	0,00	1.116,00
13	392	0020	1687	RESTAURACAO DA CATEDRAL METROPOLITANA DE MACEIO	168.000,00	1.060.210,50	1.228.210,50
13	392	0020	1688	RESTAURACAO DO ARCEBISPADO DE MACEIO	121.621,84	989.484,24	1.111.106,08
13	392	0020	1690	RESTAURACAO DA CATEDRAL DIOCESANA DE PENEDO	0,00	428.015,60	428.015,60
13	392	0020	1694	RESTAURACAO DO SITIO HISTORICO DE PENEDO - MONUMEN	0,00	500.000,00	500.000,00





GOVERNO DO ESTADO DE ALAGOAS  
SECRETARIA DE ESTADO DA FAZENDA  
SUPERINTENDENCIA DO TESOIRO ESTADUAL

DEMONSTRATIVO DA DESPESA POR FUNCOES, SUB FUNCAO E PROGRAMAS  
CONSOLIDACAO GERAL  
ANEXO 08 DA LEI 4.320/64

EMITIDO EM: 28/03/2011 - 03:58  
PAGINA: 13 / 21  
EXERCICIO: 2010

FUN	SUBF	PROG	P/A	DESCRICAO	ORDINARIO	VINCULADO	TOTAL
13	392	0020	4320	CONCESSAO DE BOLSAS PARA MESTRES DA CULTURA POPULA	215.240,00	0,00	215.240,00
13	392	0021		CONSTRUCAO E MANUTENCAO DA REDE CULTURAL	342.586,15	838.720,22	1.181.306,37
13	392	0021	1319	COORDENACAO DO SISTEMA ESTADUAL DE BIBLIOTECAS PÚB	57.432,74	0,00	57.432,74
13	392	0021	1484	FUNCONAMENTO DO PONTAO GUERREIROS ALAGOANOS	20.126,40	109.942,39	130.068,79
13	392	0021	1638	REDE ALAGOANA DE PONTOS DE CULTURA	220.000,00	497.670,49	717.670,49
13	392	0021	1695	MODERNIZACAO DA BIBLIOTECA PÚBLICA ESTADUAL	0,00	231.107,34	231.107,34
13	392	0021	4327	COORDENACAO DO SISTEMA ALAGOANO DE MUSEUS	45.027,01	0,00	45.027,01
13	392	0179		PROGRAMA DE MODERNIZACAO, AMPLIACAO E EXPANSAO CU	960.659,21	0,00	960.659,21
13	392	0179	1499	RECUPERACAO DO TEATRO DEODORO	595.964,71	0,00	595.964,71
13	392	0179	1681	TEATRO DEODORO-100 ANOS DE ARTE	364.694,50	0,00	364.694,50
14				DIREITOS DA CIDADANIA	11.137.526,45	10.127.691,25	21.265.217,70
14	032			CONTROLE EXTERNO	32.677,84	0,00	32.677,84
14	032	0002		FISCALIZACAO FINANCEIRA E ORCAMENTARIA EXTERNA	32.677,84	0,00	32.677,84
14	032	0002	2133	CAPACITACAO E TREINAMENTO EM RECURSOS HUMANOS	32.677,84	0,00	32.677,84
14	062			DEFESA DO INTERESSE PÚBLICO NO PROC	37.795,58	499.712,70	537.508,28
14	062	0165		ACESSO À JUSTICA	37.795,58	499.712,70	537.508,28
14	062	0165	1465	AMPLIACAO DO ACESSO DA POPULACAO À JUSTICA	17.343,36	412.920,00	430.263,36
14	062	0165	1466	PROMOCAO DE MELHORIA DA ASSISTENCIA JURIDICA	20.452,22	80.299,06	100.751,28
14	062	0165	1487	PROMOCAO DE MECANISMOS PARA MODERNIZACAO DA DEFENS	0,00	498,02	498,02
14	062	0165	1530	CONSTRUCAO DE PREDIOS DA DEFENSORIA PÚBLICA	0,00	5.995,62	5.995,62
14	122			ADMINISTRACAO GERAL	10.014.496,33	0,00	10.014.496,33
14	122	0004		ADMINISTRACAO	10.014.496,33	0,00	10.014.496,33
14	122	0004	2002	MANUTENCAO DO GABINETE	334.571,73	0,00	334.571,73
14	122	0004	2093	MANUTENCAO DAS COORDENADORIAS SETORIAIS	9.679.924,60	0,00	9.679.924,60
14	243			ASSISTENCIA A CRIANCA E AO ADOLESC	31.874,48	2.719.660,68	2.751.535,16
14	243	0004		ADMINISTRACAO	31.874,48	2.719.660,68	2.751.535,16
14	243	0004	2031	MANUTENCAO DE CONSELHOS	31.874,48	2.719.660,68	2.751.535,16
14	244			ASSISTENCIA COMUNITARIA	514.074,80	0,00	514.074,80
14	244	0030		OUVIDOR COMUNITARIO	514.074,80	0,00	514.074,80
14	244	0030	1678	OUVIDORIA NAS COMUNIDADES	514.074,80	0,00	514.074,80
14	421			CUSTODIA E REINTEGRACAO SOCIAL	159.969,64	0,00	159.969,64
14	421	0004		ADMINISTRACAO	159.969,64	0,00	159.969,64
14	421	0004	2130	MANUTENCAO DO NEAS	159.969,64	0,00	159.969,64
14	422			DIREITOS INDIVIDUAIS, COLETIVOS E D	346.637,78	6.908.317,87	7.254.955,65
14	422	0003		PROCESSO JUDICIARIO	6.636,74	0,00	6.636,74
14	422	0003	2096	MANUTENCAO DOS CENTROS DE APOIO OPERACIONAL DO MO	6.636,74	0,00	6.636,74
14	422	0161		DEFESA DO CONSUMIDOR	12.865,60	0,00	12.865,60
14	422	0161	1444	INTERIORIZACAO DO PROGRAMA DE DEFESA DO CONSUMIDOR	12.865,60	0,00	12.865,60
14	422	0186		FORTALECER AS POLITICAS VOLTADAS AS MULHERES, AS M	327.135,44	6.671.902,89	6.999.038,33
14	422	0186	1508	AMPLIAR O BALCAO DE DIREITO	15.667,81	103.472,00	119.139,81
14	422	0186	1509	OPERACIONALIZACAO DAS ACOES DE APOIO A MULHER, MIN	54.911,82	5.482.743,38	5.537.655,20



GOVERNO DO ESTADO DE ALAGOAS  
SECRETARIA DE ESTADO DA FAZENDA  
SUPERINTENDENCIA DO TESOIRO ESTADUAL

DEMONSTRATIVO DA DESPESA POR FUNCOES, SUB FUNCAO E PROGRAMAS  
CONSOLIDACAO GERAL  
ANEXO 08 DA LEI 4.320/64

EMITIDO EM: 28/03/2011 - 03:58  
PAGINA: 14 / 21  
EXERCICIO: 2010

FUN	SUBF	PROG	P/A	DESCRICAO	ORDINARIO	VINCULADO	TOTAL
14	422	0186	1511	PROMOVER CAMPANHAS EDUCATIVAS E PREVENTIVAS	3.421,70	0,00	3.421,70
14	422	0186	1513	IMPLANTAR ACOES DE COMBATE A VIOLENCIA	145.493,88	183.926,60	329.420,48
14	422	0186	1631	PROGRAMA DE ASSISTENCIA AS VITIMAS E TESTEMUNHAS A	107.640,23	901.760,91	1.009.401,14
14	422	0189		MELHORAR A GESTAO	0,00	236.414,98	236.414,98
14	422	0189	1523	MELHORAR A INFRAESTRUTURA FISICA E DE EQUIPAMENTO	0,00	236.414,98	236.414,98
15				URBANISMO	297.500,00	36.416.848,53	36.714.348,53
15	451			INFRA-ESTRUTURA URBANA	297.500,00	36.416.848,53	36.714.348,53
15	451	0114		FORTALECER AS POLITICAS DE INTEGRACAO REGIONAL	297.500,00	36.416.848,53	36.714.348,53
15	451	0114	1245	IMPLEMENTACAO DA INTEGRACAO RURAL E URBANA	297.500,00	16.693.515,28	16.991.015,28
15	451	0114	1246	ASSISTENCIA TECNICO FINANCEIRA A MUNICIPIOS	0,00	19.723.333,25	19.723.333,25
16				HABITACAO	0,00	28.475.925,08	28.475.925,08
16	482			HABITACAO URBANA	0,00	28.475.925,08	28.475.925,08
16	482	0032		HABITACAO DE INTERESSE SOCIAL	0,00	17.301.031,64	17.301.031,64
16	482	0032	1026	PRODUCAO DE UNIDADES HABITACIONAIS	0,00	9.629.717,54	9.629.717,54
16	482	0032	1027	TITULACAO DE UNIDADES HABITACIONAIS	0,00	106.188,88	106.188,88
16	482	0032	1028	CAPACITACAO PROFISSIONAL PARA GERACAO DE EMPREGO E	0,00	36.928,20	36.928,20
16	482	0032	1733	RECONSTRUCAO DE UNIDADES HABITACI.DESTRUIDAS PELA ENCHENTE	0,00	7.528.197,02	7.528.197,02
16	482	0080		URBANIZACAO, REGULARIZACAO E INTEGRACAO DE ASSENTA	0,00	11.174.893,44	11.174.893,44
16	482	0080	1104	REASSENTAMENTO DE FAMILIAS EM CONDICOOES DE RISCO	0,00	11.174.893,44	11.174.893,44
17				SANEAMENTO	0,00	76.496.493,65	76.496.493,65
17	182			DEFESA CIVIL	0,00	7.061.073,88	7.061.073,88
17	182	0082		AMPLIAR A OFERTA DE SANEAMENTO BASICO	0,00	7.061.073,88	7.061.073,88
17	182	0082	1721	RECONST.DE SISTEMAS DE ABAST.DE AGUA DANIFICA.PELA ENCHENTE	0,00	7.061.073,88	7.061.073,88
17	512			SANEAMENTO BASICO URBANO	0,00	69.435.419,77	69.435.419,77
17	512	0082		AMPLIAR A OFERTA DE SANEAMENTO BASICO	0,00	31.643.377,92	31.643.377,92
17	512	0082	1065	RESTAURACAO DE 20 KM DE COLETORES DE ESGOTO NA CID	0,00	1.578.958,73	1.578.958,73
17	512	0082	1092	SUBSTITUICAO DE 150 KM DE REDE DE ABASTECIMENTO DE	0,00	2.642.145,73	2.642.145,73
17	512	0082	1226	IMPLANTACAO DO SISTEMA DE ABASTECIMENTO DE ÁGUA DA	0,00	2.176.916,00	2.176.916,00
17	512	0082	1235	IMPLANTACAO DO SISTEMA DE COLETA E TRATAMENTO DE E	0,00	3.250.160,66	3.250.160,66
17	512	0082	1237	ESGOTAMENTO SANITÁRIO PARCIAL DA BACIA DA PAJUCARA	0,00	9.864.765,39	9.864.765,39
17	512	0082	1238	IMPLANTACAO DO SISTEMA DE ESGOTAMENTO SANITÁRIO NA	0,00	7.346.042,92	7.346.042,92
17	512	0082	1640	IMPLANTACAO DO SISTEMA DE ESGOTAMENTO SANITÁRIO DA	0,00	2.738.917,69	2.738.917,69
17	512	0082	1641	IMPLANTACAO DE SISTEMAS DE ABASTECIMENTO DE ÁGUA	0,00	2.045.470,80	2.045.470,80
17	512	0112		IMPLEMENTAR OBRAS HIDRICAS DE USO MULTIPLO	0,00	37.792.041,85	37.792.041,85
17	512	0112	1228	RECUPERACAO DA ADUTORA CATOLE CARDOSO	0,00	5.750.000,00	5.750.000,00
17	512	0112	1239	CONSTRUCAO DO CANAL ADUTOR DO SERTAO	0,00	32.042.041,85	32.042.041,85
18				GESTAO AMBIENTAL	8.901.193,44	4.955.068,02	13.856.261,46
18	122			ADMINISTRACAO GERAL	8.663.701,24	1.572.181,96	10.235.883,20
18	122	0004		ADMINISTRACAO	8.663.701,24	1.572.181,96	10.235.883,20
18	122	0004	2001	MANUTENCAO DAS ATIVIDADES DO ORGAO	4.785.806,37	1.572.181,96	6.357.988,33



GOVERNO DO ESTADO DE ALAGOAS  
SECRETARIA DE ESTADO DA FAZENDA  
SUPERINTENDENCIA DO TESOIRO ESTADUAL

DEMONSTRATIVO DA DESPESA POR FUNCOES, SUB FUNCAO E PROGRAMAS  
CONSOLIDACAO GERAL  
ANEXO 08 DA LEI 4.320/64

EMITIDO EM: 28/03/2011 - 03:58  
PAGINA: 15 / 21  
EXERCICIO: 2010

FUN	SUBF	PROG	P/A	DESCRICAO	ORDINARIO	VINCULADO	TOTAL
18	122	0004	2002	MANUTENCAO DO GABINETE	34.535,14	0,00	34.535,14
18	122	0004	2093	MANUTENCAO DAS COORDENADORIAS SETORIAIS	3.843.359,73	0,00	3.843.359,73
18	542			CONTROLE AMBIENTAL	163.803,30	1.177.436,91	1.341.240,21
18	542	0091		ALAGOAS AMBIENTE SAUDEL	87.708,16	389.972,71	477.680,87
18	542	0091	1149	DESENVOLVIMENTO DE ESTUDOS E PLANOS DE MANEJO	22.140,00	389.972,71	412.112,71
18	542	0091	1150	REALIZACAO DE EVENTOS PARA DISCUSSAO DE POLITICAS	12.247,16	0,00	12.247,16
18	542	0091	1151	FORTALECIMENTO DOS INSTRUMENTOS DA POLITICA AMBIE	30.267,88	0,00	30.267,88
18	542	0091	1154	IMPLEMENTACAO DE PROGRAMA DE ADEQUACAO AOS EFEITOS	20.118,12	0,00	20.118,12
18	542	0091	1155	APOIO AO DESENVOLVIMENTO ENDOGENO E SUSTENTAVEL DE	680,00	0,00	680,00
18	542	0091	1603	CONSERVACAO DA BIOTA ALAGOANA	2.255,00	0,00	2.255,00
18	542	0208		SUSTENTABILIDADE AMBIENTAL DO ESTADO DE ALAGOAS	32.468,04	143.694,17	176.162,21
18	542	0208	1582	MONITORAMENTO AMBIENTAL	8.979,73	8.806,58	17.786,31
18	542	0208	1584	EDUCACAO AMBIENTAL	19.982,80	0,00	19.982,80
18	542	0208	1586	ZONEAMENTO AMBIENTAL	3.505,51	130.937,40	134.442,91
18	542	0208	1588	PLANOS BÁSICOS AMBIENTAIS	0,00	3.950,19	3.950,19
18	542	0210		PROTECAO AMBIENTAL	43.627,10	643.770,03	687.397,13
18	542	0210	1589	RECUPERACAO AMBIENTAL	0,00	315.162,00	315.162,00
18	542	0210	1590	CONTROLE DE ATIVIDADES POTENCIALMENTE POLUIDORAS	39.995,20	218.798,03	258.793,23
18	542	0210	1591	IDENTIFICACAO DOS PASSIVOS AMBIENTAIS	3.631,90	109.810,00	113.441,90
18	544			RECURSOS HIDRICOS	73.688,90	2.205.449,15	2.279.138,05
18	544	0004		ADMINISTRACAO	0,00	81.644,40	81.644,40
18	544	0004	1337	MODERNIZACAO DA SEMARH	0,00	81.644,40	81.644,40
18	544	0112		IMPLEMENTAR OBRAS HIDRICAS DE USO MULTIPLO	0,00	1.101.494,08	1.101.494,08
18	544	0112	1354	SISTEMAS ALTERNATIVOS - POUPANCA DE ÁGUA NO ESTADO	0,00	390.251,67	390.251,67
18	544	0112	1356	IMPLANTACAO DO SISTEMA DE ABASTECIMENTO DE ÁGUA DE	0,00	711.012,41	711.012,41
18	544	0112	1359	APOIO À GESTAO DE RESERVATORIOS HIDRICOS DE USOS M	0,00	230,00	230,00
18	544	0137		REVITALIZACAO DO RIO SAO FRANCISCO	65.228,90	404.107,32	469.336,22
18	544	0137	1331	PROMOVER A GESTAO SUSTENTAVEL AMBIENTAL E DOS RECU	0,00	58.756,90	58.756,90
18	544	0137	1333	PROMOCAO E FORTALECIMENTO DOS CONSELHOS MUNICIPAIS	32.508,90	206.101,47	238.610,37
18	544	0137	1334	ELABORACAO DO PLANO DE REGIONALIZACAO DA GESTAO DE	32.720,00	139.248,95	171.968,95
18	544	0138		GESTAO DA AGUA	8.460,00	618.203,35	626.663,35
18	544	0138	1335	CRIACAO E ESTRUTURACAO DO ORGAO GESTOR DE RECURSOS	0,00	86.757,68	86.757,68
18	544	0138	1336	CAPACITACAO EM GESTAO DE RECURSOS HIDRICOS	0,00	133.151,42	133.151,42
18	544	0138	1338	ESTRUTURACAO E ORGANIZACAO DE COMITES, AGENCIAS DE	0,00	6.741,00	6.741,00
18	544	0138	1342	IMPLEMENTACAO DOS INSTRUMENTOS DA POLITICA DE RECU	0,00	229.667,25	229.667,25
18	544	0138	1344	IMPLEMENTACAO E MANUTENCAO DA REDE HIDROLOGICA DO	0,00	161.886,00	161.886,00
18	544	0138	4329	MANUTENCAO DA REDE DE ESTACOES METEOROLOGICAS E PL	8.460,00	0,00	8.460,00
19				CIENCIAS E TECNOLOGIA	10.890.150,22	7.385.684,26	18.275.834,48
19	122			ADMINISTRACAO GERAL	3.286.450,05	356.946,94	3.643.396,99
19	122	0004		ADMINISTRACAO	3.286.450,05	356.946,94	3.643.396,99
19	122	0004	2001	MANUTENCAO DAS ATIVIDADES DO ORGAO	3.286.450,05	356.946,94	3.643.396,99



GOVERNO DO ESTADO DE ALAGOAS  
SECRETARIA DE ESTADO DA FAZENDA  
SUPERINTENDENCIA DO TESOIRO ESTADUAL

DEMONSTRATIVO DA DESPESA POR FUNCOES, SUB FUNCAO E PROGRAMAS  
CONSOLIDACAO GERAL  
ANEXO 08 DA LEI 4.320/64

EMITIDO EM: 28/03/2011 - 03:58  
PAGINA: 16 / 21  
EXERCICIO: 2010

FUN	SUBF	PROG	P/A	DESCRICAO	ORDINARIO	VINCULADO	TOTAL
19	126			TECNOLOGIA DA INFORMACAO	0,00	3.442.602,94	3.442.602,94
19	126	0041		INOVACAO E GESTAO DA GOVERNANCA ELETRÔNICA	0,00	3.442.602,94	3.442.602,94
19	126	0041	1713	IMPLANTACAO DE TELECENTRO	0,00	741.897,00	741.897,00
19	126	0041	1714	ALFABETIZACAO DIGITAL E EMPREENDEDORISMO	0,00	2.700.705,94	2.700.705,94
19	571			DESENVOLVIMENTO CIENTIFICO	7.376.079,65	2.138.063,74	9.514.143,39
19	571	0110		PROMOCAO DE RECURSOS HUMANOS NA AREA DE CIENCIA E	6.413.444,29	1.794.726,65	8.208.170,94
19	571	0110	1229	CONCESSAO DE AUXILIO A PESQUISA-PDCR	40.000,00	0,00	40.000,00
19	571	0110	1233	CONCESSAO DE AUXILIO A PESQUISA-PRONEX	0,00	625.000,00	625.000,00
19	571	0110	1234	CONCESSAO DE AUXILIO A PESQUISA-FAPEAL	900,00	0,00	900,00
19	571	0110	1236	CONCESSAO DE BOLSAS DE ESTUDOS E PESQUISA	5.508.442,08	0,00	5.508.442,08
19	571	0110	1280	CONCESSAO DE BOLSAS DE INICIACAO CIENTIFICA JUNIOR	73.500,00	179.800,00	253.300,00
19	571	0110	1281	CONCESSAO DE BOLSA ESTUDO-APOIO TECNICO (CNPQ/MDA)	0,00	989.926,65	989.926,65
19	571	0110	1282	CONCESSAO DE BOLSA DE APOIO A POS-GRADUACAO-CAPE	416.400,00	0,00	416.400,00
19	571	0110	1566	CONCESSAO DE AUXILIO PARA ORGANIZACAO DE EVENTOS C	374.202,21	0,00	374.202,21
19	571	0128		APOIO A PROJETOS CIENTIFICOS E TECNOLÓGICOS	943.847,36	266.796,82	1.210.644,18
19	571	0128	1289	APOIO A PROJETOS ESPECIAIS	675.395,14	114.361,00	789.756,14
19	571	0128	1290	MODERNIZACAO INSTITUCIONAL DA FAPEAL	57.115,00	0,00	57.115,00
19	571	0128	1293	PESQUISA SUS-GESTAO COMPARTILHADA EM SAÚDE	55.511,34	8.454,66	63.966,00
19	571	0128	1298	PROJETO BIODIESEL	0,00	48.173,28	48.173,28
19	571	0128	1299	PROJETO ESTRUTURANTE PARA ACOES DE CIENCIA E TECNO	130.537,00	95.807,88	226.344,88
19	571	0128	1300	ANÁLISE PROTEÔMICA CULTIVARES DE CANA DE ACÚCAR EM	25.288,88	0,00	25.288,88
19	571	0133		DESENVOLVIMENTO DA CIENCIA DA TECNOLOGIA E DA INOV	6.500,00	76.540,27	83.040,27
19	571	0133	1397	IMPLANTACAO DO POLO AGROALIMENTAR	6.500,00	76.540,27	83.040,27
19	571	0152		PROGRAMA DE MOBILIZACAO PARA O DESENVOLVIMENTO DOS	12.288,00	0,00	12.288,00
19	571	0152	1451	APOIO CIENTIFICO AOS ARRANJOS PRODUTIVOS LOCAIS -	12.288,00	0,00	12.288,00
19	573			DIFUSAO DO CONHECIMENTO CIENTIFICO	227.620,52	1.448.070,64	1.675.691,16
19	573	0004		ADMINISTRACAO	8.500,00	0,00	8.500,00
19	573	0004	1446	CAPACITACAO DE RECURSOS HUMANOS	4.000,00	0,00	4.000,00
19	573	0004	2375	MANUTENCAO DO CONSELHO ESTADUAL DA CIENCIA, DA TEC	4.500,00	0,00	4.500,00
19	573	0133		DESENVOLVIMENTO DA CIENCIA DA TECNOLOGIA E DA INOV	43.229,12	0,00	43.229,12
19	573	0133	1368	REALIZACAO DE PESQUISAS PARA A INOVACAO TECNOLOGIC	1.074,86	0,00	1.074,86
19	573	0133	1378	REALIZACAO DE EVENTOS TECNICOS E CIENTIFICOS	4.766,04	0,00	4.766,04
19	573	0133	1380	ELABORACAO DE ESTUDOS E PROJETOS PARA INOVACAO TEC	8.760,00	0,00	8.760,00
19	573	0133	1392	INSTALACAO DO CAIS TECNOLOGICO	11.070,00	0,00	11.070,00
19	573	0133	1426	APOIO A PROJETOS ESTRATEGICOS DE BIOTECNOLOGIA E	17.558,22	0,00	17.558,22
19	573	0147		INFRA-ESTRUTURA PARA INCLUSAO DIGITAL	144.669,40	1.448.070,64	1.592.740,04
19	573	0147	1405	IMPLANTACAO DE INFOCENTROS	143.177,16	0,00	143.177,16
19	573	0147	1659	IMPLANTACAO DE POLOS DE GERENCIAMENTO DE CIENCIA E	1.492,24	1.448.070,64	1.449.562,88
19	573	0150		DIFUSAO DA CIENCIA, DA TECNOLOGIA E DA INOVACAO	31.222,00	0,00	31.222,00
19	573	0150	1416	INSTALACAO DE POLOS DE CIENCIA E TECNOLOGIA NA RED	10.635,00	0,00	10.635,00
19	573	0150	1519	REALIZACAO DE CAMPANHAS DE POPULARIZACAO DA CIENC	20.587,00	0,00	20.587,00



GOVERNO DO ESTADO DE ALAGOAS  
SECRETARIA DE ESTADO DA FAZENDA  
SUPERINTENDENCIA DO TESOIRO ESTADUAL

DEMONSTRATIVO DA DESPESA POR FUNCOES, SUB FUNCAO E PROGRAMAS  
CONSOLIDACAO GERAL  
ANEXO 08 DA LEI 4.320/64

EMITIDO EM: 28/03/2011 - 03:58  
PAGINA: 17 / 21  
EXERCICIO: 2010

FUN	SUBF	PROG	P/A	DESCRICAO	ORDINARIO	VINCULADO	TOTAL
20				AGRICULTURA	6.541.535,83	61.815.372,35	68.356.908,18
20	122			ADMINISTRACAO GERAL	4.282.387,37	2.598.965,95	6.881.353,32
20	122	0004		ADMINISTRACAO	4.282.387,37	2.598.965,95	6.881.353,32
20	122	0004	1549	IMPLEMENTACAO DO NÚCLEO DE INFORMÁTICA	8.789,50	0,00	8.789,50
20	122	0004	2001	MANUTENCAO DAS ATIVIDADES DO ORGAO	4.273.597,87	2.556.040,85	6.829.638,72
20	122	0004	2046	MANUTENCAO DO FUNDO ESPECIAL DE APOIO AO DESENVOLV	0,00	42.925,10	42.925,10
20	306			ALIMENTACAO E NUTRICAO	553.350,41	1.261.452,93	1.814.803,34
20	306	0136		IMPLANTACAO DE MERCADOS DE ABASTECIMENTOS	0,00	28.636,55	28.636,55
20	306	0136	1328	CONSTRUCAO DE MERCADOS ATACADISTAS-CEASA	0,00	28.636,55	28.636,55
20	306	0142		INCENTIVO A COMERCIALIZACAO	0,00	337.135,49	337.135,49
20	306	0142	1367	INCENTIVO A COMERCIALIZACAO COMPETITIVA	0,00	337.135,49	337.135,49
20	306	0143		DEFESA AGROPECUARIA	491.284,47	0,00	491.284,47
20	306	0143	1372	MANUTENCAO DOS SERVICOS DE INSPECAO E FISCALIZACA	491.284,47	0,00	491.284,47
20	306	0157		PROGRAMA DE SEGURANCA ALIMENTAR E NUTRICIONAL	62.065,94	895.680,89	957.746,83
20	306	0157	1709	AQUISICAO DE ALIMENTOS PARA DOACAO SIMULTANEA	62.065,94	895.680,89	957.746,83
20	544			RECURSOS HIDRICOS	3.824,88	415.352,11	419.176,99
20	544	0012		AMBIENTE AGRICOLA SUSTENTAVEL	3.824,88	415.352,11	419.176,99
20	544	0012	1005	INFRAESTRUTURA DE USO COMUM EM PERIMETROS DE IRRIG	3.824,88	415.352,11	419.176,99
20	573			DIFUSAO DO CONHECIMENTO CIENTIFICO	43.405,48	117.805,82	161.211,30
20	573	0012		AMBIENTE AGRICOLA SUSTENTAVEL	43.405,48	0,00	43.405,48
20	573	0012	1703	PESQUISA E DESENVOLVIMENTO EM SISTEMAS AGROFLOREST	43.405,48	0,00	43.405,48
20	573	0073		PESQUISA, GERACAO E ADOCAO DE NOVAS TECNOLOGIAS	0,00	117.805,82	117.805,82
20	573	0073	1085	ESTUDO DE CARACTERIZACAO DA VARIABILIDADE GENETICA	0,00	117.805,82	117.805,82
20	601			PROMOCAO DA PRODUCAO VEGETAL	0,00	281.983,00	281.983,00
20	601	0157		PROGRAMA DE SEGURANCA ALIMENTAR E NUTRICIONAL	0,00	281.983,00	281.983,00
20	601	0157	1657	DESENVOLVIMENTO DA AGRICULTURA URBANA E PERIURBANA	0,00	281.983,00	281.983,00
20	602			PROMOCAO DA PRODUCAO ANIMAL	0,00	2.027.114,47	2.027.114,47
20	602	0033		DIVERSIFICACAO DA PRODUCAO AGRICOLA	0,00	2.027.114,47	2.027.114,47
20	602	0033	1705	FOMENTO À ATIVIDADE DA OVINOCAPRINOCULTURA E AVICU	0,00	2.027.114,47	2.027.114,47
20	603			DEFESA SANITARIA VEGETAL	76.608,20	0,00	76.608,20
20	603	0143		DEFESA AGROPECUARIA	76.608,20	0,00	76.608,20
20	603	0143	1370	DEFESA SANITÁRIA VEGETAL	76.608,20	0,00	76.608,20
20	604			DEFESA SANITARIA ANIMAL	196.881,76	0,00	196.881,76
20	604	0143		DEFESA AGROPECUARIA	196.881,76	0,00	196.881,76
20	604	0143	1373	DEFESA SANITÁRIA ANIMAL	196.881,76	0,00	196.881,76
20	605			ABASTECIMENTO	0,00	1.277.916,92	1.277.916,92
20	605	0157		PROGRAMA DE SEGURANCA ALIMENTAR E NUTRICIONAL	0,00	1.277.916,92	1.277.916,92
20	605	0157	1702	IMPLANTACAO DE UNIDADES DE PRODUCAO AGROECOLOGICA	0,00	1.277.916,92	1.277.916,92
20	606			EXTENSAO RURAL	391.716,00	44.730.555,65	45.122.271,65
20	606	0033		DIVERSIFICACAO DA PRODUCAO AGRICOLA	0,00	2.887.384,74	2.887.384,74
20	606	0033	1710	REVITALIZACAO DA CADEIA PRODUTIVA DO LEITE E DERIV	0,00	2.887.384,74	2.887.384,74



GOVERNO DO ESTADO DE ALAGOAS  
SECRETARIA DE ESTADO DA FAZENDA  
SUPERINTENDENCIA DO TESOURO ESTADUAL

DEMONSTRATIVO DA DESPESA POR FUNCOES, SUB FUNCAO E PROGRAMAS  
CONSOLIDACAO GERAL  
ANEXO 08 DA LEI 4.320/64

EMITIDO EM: 28/03/2011 - 03:58  
PAGINA: 18 / 21  
EXERCICIO: 2010

FUN	SUBF	PROG	P/A	DESCRICAO	ORDINARIO	VINCULADO	TOTAL
20	606	0096		FORTALECIMENTO DA AGRICULTURA FAMILIAR	391.716,00	9.865.626,00	10.257.342,00
20	606	0096	1160	ASSISTENCIA TECNICA E EXTENSAO RURAL (PRONAF/ATER	0,00	7.174.208,69	7.174.208,69
20	606	0096	1162	APOIO À ORGANIZACAO DOS ATORES SOCIAIS - CONTROLE	0,00	12.035,00	12.035,00
20	606	0096	1163	CONCESSAO DO SEGURO GARANTIA SAFRA	391.716,00	0,00	391.716,00
20	606	0096	1192	IMPLANTACAO DE INFRAESTRUTURA PARA A AGROINDÚSTRIA	0,00	256.576,95	256.576,95
20	606	0096	1704	FORMACAO DE BANCOS COMUNITÁRIOS DE MÁQUINAS E IMPL	0,00	2.422.805,36	2.422.805,36
20	606	0157		PROGRAMA DE SEGURANCA ALIMENTAR E NUTRICIONAL	0,00	31.977.544,91	31.977.544,91
20	606	0157	1191	AQUISICAO E DISTRIBUICAO DE LEITE	0,00	31.977.544,91	31.977.544,91
20	631			REFORMA AGRARIA	372.130,73	284.950,46	657.081,19
20	631	0095		REESTRUTURACAO FUNDIARIA	209.764,13	284.950,46	494.714,59
20	631	0095	1531	CADASTRO FUNDIÁRIO	5.120,00	218.190,00	223.310,00
20	631	0095	1533	REGULARIZACAO DE IMOVEIS	62.485,61	0,00	62.485,61
20	631	0095	1534	REGULARIZACAO DE ASSENTAMENTO	40.975,68	66.760,46	107.736,14
20	631	0095	1535	MEDIACAO DE CONFLITOS AGRÁRIOS	53.973,15	0,00	53.973,15
20	631	0095	1542	APOIO ÀS FAMILIAS NA ORGANIZACAO AGRÁRIA	47.209,69	0,00	47.209,69
20	631	0098		CIDADANIA NO CAMPO	162.366,60	0,00	162.366,60
20	631	0098	1543	DESENVOLVIMENTO DE COMUNIDADES	150.284,60	0,00	150.284,60
20	631	0098	1546	CAPACITACAO DE TECNICOS E COMUNIDADES ASSISTIDAS P	6.762,00	0,00	6.762,00
20	631	0098	1548	PROMOCAO INSTITUCIONAL	5.320,00	0,00	5.320,00
20	692			COMERCIALIZACAO	621.231,00	8.819.275,04	9.440.506,04
20	692	0033		DIVERSIFICACAO DA PRODUCAO AGRICOLA	621.231,00	1.128.445,04	1.749.676,04
20	692	0033	1049	REALIZACAO DE FEIRAS E EVENTOS AGROPECUÁRIOS E PE	621.231,00	170.626,85	791.857,85
20	692	0033	1050	FOMENTO ÀS ATIVIDADES PESQUEIRAS E AQUICOLAS	0,00	957.818,19	957.818,19
20	692	0157		PROGRAMA DE SEGURANCA ALIMENTAR E NUTRICIONAL	0,00	7.690.830,00	7.690.830,00
20	692	0157	1041	AQUISICAO E DISTRIBUICAO DE SEMENTES	0,00	7.690.830,00	7.690.830,00
22				INDUSTRIA	402.556,05	0,00	402.556,05
22	661			PROMOCAO INDUSTRIAL	402.556,05	0,00	402.556,05
22	661	0026		INFRAESTRUTURA DE TRANSPORTES	402.556,05	0,00	402.556,05
22	661	0026	1204	ELABORACAO DE PLANO INTEGRADO DE LOGISTICA, TRANSP	402.556,05	0,00	402.556,05
23				COMERCIO E SERVICOS	19.646.278,50	4.008.569,69	23.654.848,19
23	122			ADMINISTRACAO GERAL	15.497.156,39	3.649.737,69	19.146.894,08
23	122	0004		ADMINISTRACAO	15.497.156,39	3.649.737,69	19.146.894,08
23	122	0004	2001	MANUTENCAO DAS ATIVIDADES DO ORGAO	523.403,67	3.649.737,69	4.173.141,36
23	122	0004	2093	MANUTENCAO DAS COORDENADORIAS SETORIAIS	14.973.752,72	0,00	14.973.752,72
23	392			DIFUSAO CULTURAL	1.327.142,88	0,00	1.327.142,88
23	392	0004		ADMINISTRACAO	1.327.142,88	0,00	1.327.142,88
23	392	0004	2214	MANUTENCAO DO CENTRO CULTURAL	1.327.142,88	0,00	1.327.142,88
23	691			PROMOCAO COMERCIAL	995.775,27	0,00	995.775,27
23	691	0040		CONSOLIDAR O ARTESANATO COMO ATIVIDADE ECONÔMICA	26.551,00	0,00	26.551,00
23	691	0040	1073	CRIACAO DE CENTRO DE DESIGN E ARTESANATO - ALAGOAS	12.400,00	0,00	12.400,00
23	691	0040	1075	MAPEAMENTO DA PRODUCAO ARTESANAL ALAGOANA	5.381,00	0,00	5.381,00





GOVERNO DO ESTADO DE ALAGOAS  
SECRETARIA DE ESTADO DA FAZENDA  
SUPERINTENDENCIA DO TESOIRO ESTADUAL

DEMONSTRATIVO DA DESPESA POR FUNCOES, SUB FUNCAO E PROGRAMAS  
CONSOLIDACAO GERAL  
ANEXO 08 DA LEI 4.320/64

EMITIDO EM: 28/03/2011 - 03:58  
PAGINA: 19 / 21  
EXERCICIO: 2010

FUN	SUBF	PROG	P/A	DESCRICAO	ORDINARIO	VINCULADO	TOTAL
23	691	0040	1076	CAPACITACAO DE ARTESAO S	1.030,00	0,00	1.030,00
23	691	0040	1078	PARTICIPACAO EM FEIRAS E EVENTOS DE DIVULGACAO E C	7.740,00	0,00	7.740,00
23	691	0083		POTENCIALIZAR DE FORMA INTEGRADA O DESENVOLVIMENTO	767.277,90	0,00	767.277,90
23	691	0083	1123	CRIACAO DE POLOS SETORIAIS DE DESENVOLVIMENTO REGI	535.367,90	0,00	535.367,90
23	691	0083	1129	PROMOCAO DO PROGRAMA DE QUALIDADE E COMPETITIVIDAD	20.000,00	0,00	20.000,00
23	691	0083	1130	PROMOCAO DO PROJETO EMPREENDER	50.000,00	0,00	50.000,00
23	691	0083	1134	ELABORACAO DE PLANOS DE NEGOCIO PARA MICRO E PEQUE	60,00	0,00	60,00
23	691	0083	1270	REALIZACAO DE FEIRAS PARA APOIO A DIVULGACAO E COM	161.850,00	0,00	161.850,00
23	691	0094		CONSOLIDACAO DE UMA POLITICA ENERGETICA PARA ALAGO	54.866,88	0,00	54.866,88
23	691	0094	1158	MAPEAR AS POTENCIALIDADES ENERGETICAS DE ALAGOAS	715,00	0,00	715,00
23	691	0094	1159	ELABORACAO DOS BALANCOS E DA MATRIZ ENERGETICA	30.000,00	0,00	30.000,00
23	691	0094	1161	APOIO AOS PROGRAMAS RELATIVOS A PRODUCAO DE ETANOL	1.322,24	0,00	1.322,24
23	691	0094	1169	FOMENTAR OS PROGRAMAS DE EFICIENCIA ENERGETICA E D	9.377,22	0,00	9.377,22
23	691	0094	1171	PARTICIPACAO E PROMOCAO DE EVENTOS DE CAPACITACAO	9.627,42	0,00	9.627,42
23	691	0094	1250	IMPLANTAR E DESENVOLVER O CONSELHO ESTADUAL DE POL	3.825,00	0,00	3.825,00
23	691	0106		DEFINICAO DE UMA POLITICA DE DESENVOLVIMENTO DOS R	1.160,00	0,00	1.160,00
23	691	0106	1189	FOMENTO E ORGANIZACAO DA ATIVIDADE DE EXTRACAO MIN	1.160,00	0,00	1.160,00
23	691	0190		DESENVOLVIMENTO E EXPANSAO DE REGISTRO MERCANTIL	145.919,49	0,00	145.919,49
23	691	0190	2347	DIGITALIZACAO DA JUNTA COMERCIAL	26.957,74	0,00	26.957,74
23	691	0190	2348	MODERNIZACAO DA JUCEAL	118.961,75	0,00	118.961,75
23	695			TURISMO	1.826.203,96	358.832,00	2.185.035,96
23	695	0194		PROGRAMA DE DESENVOLVIMENTO DO PRODUTO TURISTICO	43.303,10	0,00	43.303,10
23	695	0194	1537	PROGRAMA DE REGIONALIZACAO DO TURISMO	14.827,00	0,00	14.827,00
23	695	0194	1538	PROJETO DE ZONEAMENTO TURISTICO DO ESTADO	16.072,86	0,00	16.072,86
23	695	0194	1539	PROJETO DE SEGMENTACAO E FORMATAcao DE NOVOS PRODU	1.080,00	0,00	1.080,00
23	695	0194	1540	PROJETO TURISTICO AMBIENTAL DE FOMENTO E PESQUISA	10.686,00	0,00	10.686,00
23	695	0194	1575	ESTUDOS E PESQUISA PARA CARACTERIZACAO DA OFERTA E	637,24	0,00	637,24
23	695	0203		PROGRAMA DE CAPACITACAO E QUALIFICACAO DOS PRODUTO	27.526,86	25.085,00	52.611,86
23	695	0203	1559	CAPACITACAO DO TRADE TURISTICO E CADEIA PRODUTIVA	27.526,86	0,00	27.526,86
23	695	0203	1577	CADASTRAMENTO E FISCALIZACAO DOS PRESTADORES DE SE	0,00	25.085,00	25.085,00
23	695	0207		PROGRAMA DE DESENVOLVIMENTO DO TURISMO NO NORDESTE	37.083,00	333.747,00	370.830,00
23	695	0207	1579	URBANIZACAO DE AREAS TURISTICAS COM SINALIZACAO	37.083,00	333.747,00	370.830,00
23	695	0209		PROMOCAO E DIVULGACAO DO DESTINO ALAGOAS NO AMBITO	1.718.291,00	0,00	1.718.291,00
23	695	0209	1583	CAMPANHA PUBLICITARIA COM MIDIAS NACIONAL E INTERN	1.008.049,25	0,00	1.008.049,25
23	695	0209	1585	CAPTACAO DE VOOS REGULARES E FRETADOS	10.291,00	0,00	10.291,00
23	695	0209	1587	CAPTACAO DE INVESTIDORES E ACOES VISANDO O DESENV	59.456,86	0,00	59.456,86
23	695	0209	1594	APOIO E PROMOCAO EM EVENTOS NO CENARIO NACIONAL	640.493,89	0,00	640.493,89
24				COMUNICACOES	18.871.580,48	34.184,50	18.905.764,98
24	131			COMUNICACAO SOCIAL	18.068.527,03	0,00	18.068.527,03
24	131	0004		ADMINISTRACAO	1.525.000,82	0,00	1.525.000,82
24	131	0004	2002	MANUTENCAO DO GABINETE	1.227.686,20	0,00	1.227.686,20



GOVERNO DO ESTADO DE ALAGOAS  
SECRETARIA DE ESTADO DA FAZENDA  
SUPERINTENDENCIA DO TESOIRO ESTADUAL

DEMONSTRATIVO DA DESPESA POR FUNCOES, SUB FUNCAO E PROGRAMAS  
CONSOLIDACAO GERAL  
ANEXO 08 DA LEI 4.320/64

EMITIDO EM: 28/03/2011 - 03:58  
PAGINA: 20 / 21  
EXERCICIO: 2010

FUN	SUBF	PROG	P/A	DESCRICAO	ORDINARIO	VINCULADO	TOTAL
24	131	0004	2093	MANUTENCAO DAS COORDENADORIAS SETORIAIS	297.314,62	0,00	297.314,62
24	131	0153		COMUNICACAO GOVERNO SOCIEDADE	16.543.526,21	0,00	16.543.526,21
24	131	0153	1433	REGIONALIZACAO E DIFUSAO DA INFORMACAO OFICIAL DO	2.684.304,55	0,00	2.684.304,55
24	131	0153	1434	AMPLIACAO E PROMOCAO DE PLANOS DE MIDIA PARA ATEND	13.162.032,66	0,00	13.162.032,66
24	131	0153	1435	PROMOVER A COMUNICACAO INTRA-GOVERNO	697.189,00	0,00	697.189,00
24	392			DIFUSAO CULTURAL	803.053,45	34.184,50	837.237,95
24	392	0035		COMUNICACAO PARA TODOS COM IDENTIDADE CULTURAL	803.053,45	34.184,50	837.237,95
24	392	0035	1058	AMPLIACAO E QUALIFICACAO DOS SINAIS DE COBERTURA D	59.664,00	0,00	59.664,00
24	392	0035	1059	REFORMA E REAPARELHAMENTO DOS VEICULOS DE COMUNICA	713.822,75	9.774,00	723.596,75
24	392	0035	1060	OPERACIONALIZACAO DE POLITICAS DE APOIO À CULTURA	6.800,00	24.410,50	31.210,50
24	392	0035	1061	CAPACITACAO EM RECURSOS HUMANOS	22.766,70	0,00	22.766,70
26				TRANSPORTES	18.596.336,34	402.262.180,02	420.858.516,36
26	122			ADMINISTRACAO GERAL	17.259.165,58	9.589.031,64	26.848.197,22
26	122	0004		ADMINISTRACAO	17.259.165,58	9.589.031,64	26.848.197,22
26	122	0004	2001	MANUTENCAO DAS ATIVIDADES DO ORGAO	16.846.553,03	9.181.939,73	26.028.492,76
26	122	0004	2060	ENCARGOS DE EXERCICIOS ENCERRADOS	412.612,55	407.091,91	819.704,46
26	182			DEFESA CIVIL	0,00	183.613.988,08	183.613.988,08
26	182	0026		INFRAESTRUTURA DE TRANSPORTES	0,00	183.613.988,08	183.613.988,08
26	182	0026	1719	RECUP.DE OBRAS DE ARTES ESPECIAIS DANIFIC.PELA ENCHENTE	0,00	64.648.092,48	64.648.092,48
26	182	0026	1720	RECUPERACAO DE RODOVIAS ESTADUAIS DANIFICADAS PELA ENCHENTE	0,00	32.241.407,45	32.241.407,45
26	182	0026	1722	RECUPE.DE RODOV.VICIN.E VIAS URBANAS DANIFIC.PELA ENCHENTE	0,00	86.724.488,15	86.724.488,15
26	782			TRANSPORTE RODOVIARIO	1.337.170,76	209.059.160,30	210.396.331,06
26	782	0004		ADMINISTRACAO	0,00	718.730,10	718.730,10
26	782	0004	1621	MODERNIZACAO DE EDIFICIOS PÚBLICOS	0,00	718.730,10	718.730,10
26	782	0026		INFRAESTRUTURA DE TRANSPORTES	1.337.170,76	208.340.430,20	209.677.600,96
26	782	0026	1195	CONSTRUCAO DE RODOVIAS	1.148.010,76	25.678.679,43	26.826.690,19
26	782	0026	1196	RESTAURACAO DE RODOVIAS	163.360,00	67.705.138,77	67.868.498,77
26	782	0026	1197	CONSERVACAO DE RODOVIAS	0,00	57.495.615,78	57.495.615,78
26	782	0026	1199	IMPLANTACAO E CONSERVACAO DE OBRAS DE ARTE ESPECIA	0,00	79.247,86	79.247,86
26	782	0026	1252	IMPLANTACAO DE ALCA VIÁRIA AO ACESSO DO AEROPORTO	0,00	4.296.319,17	4.296.319,17
26	782	0026	1623	ELABORACAO DE ESTUDOS E PROJETOS RODOVIÁRIOS	25.800,00	316.910,11	342.710,11
26	782	0026	1656	RESTAURACAO DA RODOVIA AL 105, TRECHO: MATRIZ DO C	0,00	3.554.861,61	3.554.861,61
26	782	0026	1661	DUPLICACAO DA RODOVIA AL 101 SUL, TRECHO: BARRA DE	0,00	41.213.657,47	41.213.657,47
26	782	0026	1664	IMPLANTACAO E PAVIMENTACAO DA RODOVIA RIBEIRINHA D	0,00	4.300.000,00	4.300.000,00
26	782	0026	1665	CONSTRUCAO DA RODOVIA AL 105, TRECHO POVOADO CACHO	0,00	3.700.000,00	3.700.000,00
27				DESPORTO E LAZER	2.549.052,64	1.059.179,15	3.608.231,79
27	812			DESPORTO COMUNITARIO	2.288.354,01	759.179,15	3.047.533,16
27	812	0121		INCREMENTAR O ESPORTE	130.000,00	0,00	130.000,00
27	812	0121	1609	REFORMA E RECUPERACAO DO ESTÁDIO REI PELE	130.000,00	0,00	130.000,00
27	812	0159		FORTALECER OS PROJETOS SOCIAIS	0,00	759.179,15	759.179,15
27	812	0159	2283	MANUTENCAO E APOIO AS ATIVIDADES ESPORTIVAS	0,00	759.179,15	759.179,15





GOVERNO DO ESTADO DE ALAGOAS  
SECRETARIA DE ESTADO DA FAZENDA  
SUPERINTENDENCIA DO TESOIRO ESTADUAL

DEMONSTRATIVO DA DESPESA POR FUNCOES, SUB FUNCAO E PROGRAMAS  
CONSOLIDACAO GERAL  
ANEXO 08 DA LEI 4.320/64

EMITIDO EM: 28/03/2011 - 03:58  
PAGINA: 21 / 21  
EXERCICIO: 2010

FUN	SUBF	PROG	P/A	DESCRICAO	ORDINARIO	VINCULADO	TOTAL
27	812	0160		INCENTIVAR AS PRATICAS ESPORTIVAS	2.158.354,01	0,00	2.158.354,01
27	812	0160	2390	MANUTENCAO DAS ATIVIDADES DE ESPORTE E LAZER	1.049.786,77	0,00	1.049.786,77
27	812	0160	2391	MANUTENCAO DO ESTÁDIO REI PELE	1.108.567,24	0,00	1.108.567,24
27	813			LAZER	260.698,63	300.000,00	560.698,63
27	813	0121		INCREMENTAR O ESPORTE	260.698,63	300.000,00	560.698,63
27	813	0121	1632	CONSTRUCAO DE GINÁSIOS POLIESPORTIVOS	260.698,63	300.000,00	560.698,63
28				ENCARGOS ESPECIAIS	631.245.079,68	30.096.481,75	661.341.561,43
28	843			SERVICO DA DIVIDA INTERNA	579.943.705,97	360.135,79	580.303.841,76
28	843	0000		PROGRAMAS ESPECIAIS	579.943.705,97	3.542,99	579.947.248,96
28	843	0000	0004	CUMPRIMENTO DE DECISOES JUDICIAIS	228,01	0,00	228,01
28	843	0000	0021	PAGAMENTO DO PRINCIPAL DA DIVIDA E PRESTACAO	0,00	2.165,99	2.165,99
28	843	0000	0031	ACORDOS TRABALHISTAS	81.952,48	1.377,00	83.329,48
28	843	0000	0047	PRECATORIOS JUDICIAIS / TRT	3.600.000,00	0,00	3.600.000,00
28	843	0000	0048	PRECATORIOS JUDICIAIS / TJ	2.200.000,00	0,00	2.200.000,00
28	843	0000	0053	ACORDOS E DECISOES JUDICIAIS	18.796,48	0,00	18.796,48
28	843	0000	0061	DIVIDA PÚBLICA INTERNA - LEI 10.684/03 RECEITA FED	2.207.731,74	0,00	2.207.731,74
28	843	0000	0062	DIVIDA PÚBLICA INTERNA - FGTS - PARCELAMENTO ESPEC	7.419.499,47	0,00	7.419.499,47
28	843	0000	0063	DIVIDA PÚBLICA INTERNA - LEI 8727/89 - GOVERNO	73.521.003,71	0,00	73.521.003,71
28	843	0000	0064	DIVIDA PÚBLICA INTERNA - INSS - PARCELAMENTO ESPE	25.915.808,68	0,00	25.915.808,68
28	843	0000	0065	DIVIDA PÚBLICA INTERNA - LEI 8727/89 - COHAB	10.161.245,60	0,00	10.161.245,60
28	843	0000	0066	DIVIDA PÚBLICA INTERNA - LEI 9496/97	379.930.069,86	0,00	379.930.069,86
28	843	0000	0068	DIVIDA PÚBLICA INTERNA - LEI 8727/89 - IPASEAL	39.542.434,49	0,00	39.542.434,49
28	843	0000	0069	DIVIDA PÚBLICA INTERNA - CONTRATO BID/PNAFE	2.370.412,44	0,00	2.370.412,44
28	843	0000	0070	DIVIDA PÚBLICA INTERNA - PRODETUR NE/ I	1.082.744,60	0,00	1.082.744,60
28	843	0000	0072	DIVIDA PÚBLICA INTERNA - DMLP GOVERNO	2.177.506,65	0,00	2.177.506,65
28	843	0000	0078	DIVIDA PUBLICA INTERNA-INSS LEI 11.941/2009	18.023.527,97	0,00	18.023.527,97
28	843	0000	0079	DIVIDA PUBLICA INTERNA - BNDES/PEF - 2	6.929.436,97	0,00	6.929.436,97
28	843	0000	0080	DIVIDA PUBLICA INTERNA - BIRD - DESENVOLVIMENTO SUSTENTAVEL	4.761.306,82	0,00	4.761.306,82
28	843	0004		ADMINISTRACAO	0,00	356.592,80	356.592,80
28	843	0004	2277	CUMPRIMENTOS DE DECISOES JUDICIAIS	0,00	356.592,80	356.592,80
28	843	0004	2278	CONTRIBUICAO PATRONAL (RPPS) DE EXERCICIOS ANTERIO	0,00	0,00	0,00
28	846			OUTROS ENCARGOS ESPECIAIS	51.301.373,71	29.736.345,96	81.037.719,67
28	846	0000		PROGRAMAS ESPECIAIS	51.301.373,71	29.736.345,96	81.037.719,67
28	846	0000	0051	CONTRIBUICAO PARA O PASEP	50.245.331,05	288.159,46	50.533.490,51
28	846	0000	0054	DEVOLUCAO DE SALDO DE RECURSOS DE CONVENIO	1.056.042,66	29.448.186,50	30.504.229,16
TOTAL:					3.635.952.161,93	2.041.264.682,58	5.677.216.844,51



GOVERNO DO ESTADO DE ALAGOAS  
SECRETARIA DE ESTADO DA FAZENDA  
SUPERINTENDENCIA DO TESOUREO ESTADUAL

DEMONSTRATIVO DA DESPESA POR ORGAOS E FUNCOES  
CONSOLIDACAO GERAL  
ANEXO 09 DA LEI 4.320/64

EMITIDO EM: 29/03/2011 - 10:26

EXERCICIO: 2010

ORGAOS		FUNCOES			
CODIGO	NOME	LEGISLATIVA	JUDICIARIO	ESSENCIAL A JUSTICA	ADMINISTRACAO
01000	ASSEMBLEIA LEGISLATIVA EST.E ORGAOS AUX.	183.543.944,47	0,00	0,00	0,00
02000	TRIBUNAL DE JUSTICA E ORGAOS AUXILIARES	0,00	250.005.958,24	0,00	0,00
03000	MINISTERIO PUBLICO - MP	0,00	0,00	81.142.847,47	0,00
04000	MINISTERIO PUBLICO ESPECIAL - MPE	0,00	0,00	0,00	843.938,26
11000	GOVERNADORIA	0,00	28.808.727,42	10.492.462,81	13.410.033,63
11502	FUNDO DE MODERNIZACAO DA DEFENSORIA PUBL	0,00	0,00	0,00	0,00
11564	FMPGE	0,00	35.195,80	0,00	0,00
13000	SECRETARIA DE ESTADO DA GESTAO PUBLICA-S	0,00	0,00	0,00	32.141.214,59
13504	AGENCIA REGULADORA DOS SERVICOS PUBLICOS	0,00	0,00	0,00	3.394.253,20
13510	COMPANHIA DE ADMINISTRACAO DE RECURSOS H	0,00	0,00	0,00	45.939.492,88
13511	FUNDO DE DESENVOLVIMENTO DE RECURSOS HUM	0,00	0,00	0,00	3.307.949,93
13548	AGENCIA DE SERVICOS ADMINISTRATIVOS DO E	0,00	0,00	0,00	16.595.396,78
13551	INSTITUTO DE ASSISTENCIA A SAUDE DOS SER	0,00	0,00	0,00	0,00
13552	FUNDO PREVIDENCIARIO DO ESTADO DE ALAGOA	0,00	0,00	0,00	0,00
14000	SECRET.DE AGRICULTURA E DO DESENVOLV.AGR	0,00	0,00	0,00	0,00
14528	INSTIT.DE DESENVOLV.RURAL E ABASTECIMENT	0,00	0,00	0,00	0,00
14536	FUNDO ESPECIAL DE APOIO AO DESENVOLV.RUR	0,00	0,00	0,00	0,00
14541	INSTITUTO DE TERRAS E REFORMA AGRARIA DE	0,00	0,00	0,00	5.568.213,33
14555	AGENCIA DE DEFESA E INSPECAO AGROPECUARI	0,00	0,00	0,00	0,00
15000	SECRETARIA DE ASSISTENCIA E DESENV.SOCIA	0,00	0,00	0,00	0,00
15526	FUNDO ESTADUAL DE ASSISTENCIA SOCIAL - F	0,00	0,00	0,00	980.783,90
16000	SEC. DE EST.DA CIENCIA, DA TEC. E DA INO	0,00	0,00	0,00	1.935.161,89
16514	FUNDACAO DE AMPARO À PESQUISA DO ESTADO	0,00	0,00	0,00	0,00
17000	SECRETARIA DE ESTADO DA COMUNICACAO - SE	0,00	0,00	0,00	0,00
17517	INSTITUTO ZUMBI DOS PALMARES - IZP	0,00	0,00	0,00	5.530.882,72
18000	SECRETARIA DE ESTADO DA CULTURA - SECULT	0,00	0,00	0,00	0,00
18520	DIRETORIA DE TEATROS DO ESTADO DE ALAGOA	0,00	0,00	0,00	1.174.154,27
18557	FUNDO DESENVOLVIMENTO DE ACOES CULTURAIS	0,00	0,00	0,00	0,00
19000	SECRETARIA DE ESTADO DA DEFESA SOCIAL -	0,00	0,00	0,00	95.070,10
19512	DEPARTAMENTO ESTADUAL DE TRÂNSITO DE ALA	0,00	0,00	0,00	682.237,66
19546	FUNDO PENITENCIARIO DO ESTADO DE ALAGOAS	0,00	0,00	0,00	0,00
19563	FUNDO ESPEC DE SEGUR PUBLICA DO ESTADO DE AL	0,00	0,00	0,00	0,00
19565	FUNDO ESTADUAL DA DEFESA CIVIL	0,00	0,00	0,00	0,00
20000	SECRETARIA DE ESTADO DA EDUCACAO E DO ES	0,00	0,00	0,00	0,00
20516	UNIVERSIDADE ESTADUAL DE ALAGOAS - UNEAL	0,00	0,00	0,00	0,00
20522	FUNDO ESPECIAL DE DESENVOLVIMENTO DOS ES	0,00	0,00	0,00	0,00
20556	UNIVERSIDADE ESTADUAL DE CIENCIAS DA SAU	0,00	0,00	0,00	0,00
21000	SECRETARIA DE ESTADO DA FAZENDA - SEFAZ	0,00	0,00	0,00	157.036.128,01
21513	FUNDO DE MODERNIZACAO E DESENVOLVIMENTO	0,00	0,00	0,00	2.176.742,49
22000	SECRETARIA DE ESTADO DO DESENVOLVIMENTO	0,00	0,00	0,00	6.435.137,64
22534	FUNDO DE REGISTRO E DO COMERCIO - FUNERC	0,00	0,00	0,00	456.891,14



GOVERNO DO ESTADO DE ALAGOAS  
SECRETARIA DE ESTADO DA FAZENDA  
SUPERINTENDENCIA DO TESOUREO ESTADUAL

DEMONSTRATIVO DA DESPESA POR ORGAOS E FUNCOES  
CONSOLIDACAO GERAL  
ANEXO 09 DA LEI 4.320/64

EMITIDO EM: 29/03/2011 - 10:26

EXERCICIO: 2010

22537	INSTITUTO DE METROLOGIA E QUALIDADE - IN	0,00	0,00	0,00	0,00
23000	SECRETARIA DE ESTADO DO MEIO AMBIENTE E	0,00	0,00	0,00	0,00
23542	INSTITUTO DO MEIO AMBIENTE DO ESTADO DE	0,00	0,00	0,00	0,00
23543	FUNDO DE RECURSOS HIDRICOS	0,00	0,00	0,00	26.307,07
24000	SECRETARIA DE ESTADO DA MULHER, DA CIDAD	0,00	0,00	0,00	395.118,40
24547	FUNDO ESTADUAL DE DEFESA DO CONSUMIDOR -	0,00	0,00	0,00	926.028,91
25000	SECRETARIA DE ESTADO DO PLANEJAMENTO E D	0,00	0,00	0,00	37.890.359,44
25505	AGENCIA DE FOMENTO DE ALAGOAS - AFAL	0,00	0,00	0,00	8.143.491,20
25506	INSTITUTO DE TECNOLOGIA EM INFORMATICA E	0,00	0,00	0,00	22.924.883,27
26000	SECRETARIA DE ESTADO DA INFRA-ESTRUTURA	0,00	0,00	0,00	6.925.136,67
26538	DEPARTAMENTO DE ESTRADAS DE RODAGEM - DE	0,00	0,00	0,00	0,00
26539	SERVICOS DE ENGENHARIA DE ALAGOAS S.A. -	0,00	0,00	0,00	7.670.886,69
27000	SECRETARIA DE ESTADO DA SAUDE - SESAU	0,00	0,00	0,00	0,00
27524	FUNDO ESTADUAL DE SAUDE - FES	0,00	0,00	0,00	0,00
28000	SECRETARIA DAS RELACOES DO TRABALHO,EMPR	0,00	0,00	0,00	2.369.160,29
29000	SECRETARIA DE ESTADO DO TURISMO - SETUR	0,00	0,00	0,00	0,00
29553	FUNDO DO TURISMO	0,00	0,00	0,00	1.036.257,18
30000	SEC.DE EST. DE CIEN.TEC. E EDUCACAO SUPERIOR	0,00	0,00	0,00	5.091.830,73
91000	ENCARGOS GERAIS DO ESTADO	0,00	0,00	0,00	43.171.934,26
92000	ENCARGOS FINANCEIROS DO ESTADO COM OS MU	0,00	0,00	0,00	592.765.699,93
TOTAL		183.543.944,47	278.849.881,46	91.635.310,28	1.027.040.776,46

## ORGAOS

## FUNCOES

CODIGO	NOME	DEFESA NACIONAL	SEGURANCA PUBLICA	RELACOES EXTERIORES	ASSISTENCIA SOCIAL
01000	ASSEMBLEIA LEGISLATIVA EST.E ORGAOS AUX.	0,00	0,00	0,00	0,00
02000	TRIBUNAL DE JUSTICA E ORGAOS AUXILIARES	0,00	0,00	0,00	0,00
03000	MINISTERIO PUBLICO - MP	0,00	0,00	0,00	0,00
04000	MINISTERIO PUBLICO ESPECIAL - MPE	0,00	0,00	0,00	0,00
11000	GOVERNADORIA	0,00	17.990.634,27	0,00	0,00
11502	FUNDO DE MODERNIZACAO DA DEFENSORIA PUBL	0,00	0,00	0,00	0,00
11564	FMPGE	0,00	0,00	0,00	0,00
13000	SECRETARIA DE ESTADO DA GESTAO PUBLICA-S	0,00	0,00	0,00	0,00
13504	AGENCIA REGULADORA DOS SERVICOS PUBLICOS	0,00	0,00	0,00	0,00
13510	COMPANHIA DE ADMINISTRACAO DE RECURSOS H	0,00	0,00	0,00	0,00
13511	FUNDO DE DESENVOLVIMENTO DE RECURSOS HUM	0,00	0,00	0,00	0,00
13548	AGENCIA DE SERVICOS ADMINISTRATIVOS DO E	0,00	0,00	0,00	0,00
13551	INSTITUTO DE ASSISTENCIA A SAUDE DOS SER	0,00	0,00	0,00	0,00
13552	FUNDO PREVIDENCIARIO DO ESTADO DE ALAGOA	0,00	0,00	0,00	0,00
14000	SECRET.DE AGRICULTURA E DO DESENVOLV.AGR	0,00	0,00	0,00	0,00
14528	INSTIT.DE DESENVOLV.RURAL E ABASTECIMENT	0,00	0,00	0,00	0,00
14536	FUNDO ESPECIAL DE APOIO AO DESENVOLV.RUR	0,00	0,00	0,00	0,00



GOVERNO DO ESTADO DE ALAGOAS  
SECRETARIA DE ESTADO DA FAZENDA  
SUPERINTENDENCIA DO TESOUREO ESTADUAL

DEMONSTRATIVO DA DESPESA POR ORGAOS E FUNCOES  
CONSOLIDACAO GERAL  
ANEXO 09 DA LEI 4.320/64

EMITIDO EM: 29/03/2011 - 10:26

EXERCICIO: 2010

14541	INSTITUTO DE TERRAS E REFORMA AGRARIA DE	0,00	0,00	0,00	0,00
14555	AGENCIA DE DEFESA E INSPECAO AGROPECUARI	0,00	0,00	0,00	0,00
15000	SECRETARIA DE ASSISTENCIA E DESENV.SOCIA	0,00	0,00	0,00	4.257.053,59
15526	FUNDO ESTADUAL DE ASSISTENCIA SOCIAL - F	0,00	0,00	0,00	18.147.267,60
16000	SEC. DE EST.DA CIENCIA, DA TEC. E DA INO	0,00	0,00	0,00	0,00
16514	FUNDACAO DE AMPARO À PESQUISA DO ESTADO	0,00	0,00	0,00	0,00
17000	SECRETARIA DE ESTADO DA COMUNICACAO - SE	0,00	0,00	0,00	0,00
17517	INSTITUTO ZUMBI DOS PALMARES - IZP	0,00	0,00	0,00	0,00
18000	SECRETARIA DE ESTADO DA CULTURA - SECULT	0,00	0,00	0,00	0,00
18520	DIRETORIA DE TEATROS DO ESTADO DE ALAGOA	0,00	0,00	0,00	0,00
18557	FUNDO DESENVOLVIMENTO DE ACOES CULTURAIS	0,00	0,00	0,00	0,00
19000	SECRETARIA DE ESTADO DA DEFESA SOCIAL -	0,00	646.943.586,73	0,00	1.610,00
19512	DEPARTAMENTO ESTADUAL DE TRÂNSITO DE ALA	0,00	42.544.922,16	0,00	0,00
19546	FUNDO PENITENCIARIO DO ESTADO DE ALAGOAS	0,00	9.593,90	0,00	0,00
19563	FUNDO ESPEC DE SEGUR PUBLICA DO ESTADO DE AL	0,00	1.232.164,90	0,00	0,00
19565	FUNDO ESTADUAL DA DEFESA CIVIL	0,00	74.164.839,62	0,00	0,00
20000	SECRETARIA DE ESTADO DA EDUCACAO E DO ES	0,00	0,00	0,00	0,00
20516	UNIVERSIDADE ESTADUAL DE ALAGOAS - UNEAL	0,00	0,00	0,00	0,00
20522	FUNDO ESPECIAL DE DESENVOLVIMENTO DOS ES	0,00	0,00	0,00	0,00
20556	UNIVERSIDADE ESTADUAL DE CIENCIAS DA SAU	0,00	0,00	0,00	0,00
21000	SECRETARIA DE ESTADO DA FAZENDA - SEFAZ	0,00	0,00	0,00	0,00
21513	FUNDO DE MODERNIZACAO E DESENVOLVIMENTO	0,00	0,00	0,00	0,00
22000	SECRETARIA DE ESTADO DO DESENVOLVIMENTO	0,00	0,00	0,00	0,00
22534	FUNDO DE REGISTRO E DO COMERCIO - FUNERC	0,00	0,00	0,00	0,00
22537	INSTITUTO DE METROLOGIA E QUALIDADE - IN	0,00	0,00	0,00	0,00
23000	SECRETARIA DE ESTADO DO MEIO AMBIENTE E	0,00	0,00	0,00	0,00
23542	INSTITUTO DO MEIO AMBIENTE DO ESTADO DE	0,00	0,00	0,00	0,00
23543	FUNDO DE RECURSOS HIDRICOS	0,00	0,00	0,00	0,00
24000	SECRETARIA DE ESTADO DA MULHER, DA CIDAD	0,00	0,00	0,00	0,00
24547	FUNDO ESTADUAL DE DEFESA DO CONSUMIDOR -	0,00	0,00	0,00	0,00
25000	SECRETARIA DE ESTADO DO PLANEJAMENTO E D	0,00	0,00	0,00	0,00
25505	AGENCIA DE FOMENTO DE ALAGOAS - AFAL	0,00	0,00	0,00	0,00
25506	INSTITUTO DE TECNOLOGIA EM INFORMATICA E	0,00	0,00	0,00	0,00
26000	SECRETARIA DE ESTADO DA INFRA-ESTRUTURA	0,00	0,00	0,00	0,00
26538	DEPARTAMENTO DE ESTRADAS DE RODAGEM - DE	0,00	0,00	0,00	0,00
26539	SERVICOS DE ENGENHARIA DE ALAGOAS S.A. -	0,00	0,00	0,00	0,00
27000	SECRETARIA DE ESTADO DA SAUDE - SESAU	0,00	0,00	0,00	0,00
27524	FUNDO ESTADUAL DE SAUDE - FES	0,00	0,00	0,00	0,00
28000	SECRETARIA DAS RELACOES DO TRABALHO,EMPR	0,00	0,00	0,00	0,00
29000	SECRETARIA DE ESTADO DO TURISMO - SETUR	0,00	0,00	0,00	0,00
29553	FUNDO DO TURISMO	0,00	0,00	0,00	0,00
30000	SEC.DE EST. DE CIEN.TEC. E EDUCACAO SUPERIOR	0,00	0,00	0,00	0,00
91000	ENCARGOS GERAIS DO ESTADO	0,00	0,00	0,00	0,00
92000	ENCARGOS FINANCEIROS DO ESTADO COM OS MU	0,00	0,00	0,00	0,00



GOVERNO DO ESTADO DE ALAGOAS  
SECRETARIA DE ESTADO DA FAZENDA  
SUPERINTENDENCIA DO TESOUREO ESTADUAL

DEMONSTRATIVO DA DESPESA POR ORGAOS E FUNCOES  
CONSOLIDACAO GERAL  
ANEXO 09 DA LEI 4.320/64

EMITIDO EM: 29/03/2011 - 10:26

EXERCICIO: 2010

TOTAL		0,00	782.885.741,58	0,00	22.405.931,19
ORGAOS		FUNCOES			
CODIGO	NOME	PREVIDENCIA SOCIAL	SAUDE	TRABALHO	EDUCACAO
01000	ASSEMBLEIA LEGISLATIVA EST.E ORGAOS AUX.	0,00	0,00	0,00	0,00
02000	TRIBUNAL DE JUSTICA E ORGAOS AUXILIARES	0,00	0,00	0,00	0,00
03000	MINISTERIO PUBLICO - MP	0,00	0,00	0,00	0,00
04000	MINISTERIO PUBLICO ESPECIAL - MPE	0,00	0,00	0,00	0,00
11000	GOVERNADORIA	0,00	0,00	0,00	0,00
11502	FUNDO DE MODERNIZACAO DA DEFENSORIA PUBL	0,00	0,00	0,00	0,00
11564	FMPGE	0,00	0,00	0,00	0,00
13000	SECRETARIA DE ESTADO DA GESTAO PUBLICA-S	0,00	0,00	0,00	0,00
13504	AGENCIA REGULADORA DOS SERVICOS PUBLICOS	0,00	0,00	0,00	0,00
13510	COMPANHIA DE ADMINISTRACAO DE RECURSOS H	0,00	0,00	0,00	0,00
13511	FUNDO DE DESENVOLVIMENTO DE RECURSOS HUM	0,00	0,00	0,00	0,00
13548	AGENCIA DE SERVICOS ADMINISTRATIVOS DO E	0,00	1.984.909,62	0,00	699.328,75
13551	INSTITUTO DE ASSISTENCIA A SAUDE DOS SER	0,00	22.023.985,69	0,00	0,00
13552	FUNDO PREVIDENCIARIO DO ESTADO DE ALAGOA	258.601.157,12	0,00	0,00	0,00
14000	SECRET.DE AGRICULTURA E DO DESENVOLV.AGR	0,00	0,00	0,00	0,00
14528	INSTIT.DE DESENVOLV.RURAL E ABASTECIMENT	0,00	0,00	0,00	0,00
14536	FUNDO ESPECIAL DE APOIO AO DESENVOLV.RUR	0,00	0,00	0,00	0,00
14541	INSTITUTO DE TERRAS E REFORMA AGRARIA DE	0,00	0,00	0,00	0,00
14555	AGENCIA DE DEFESA E INSPECAO AGROPECUARI	0,00	0,00	0,00	0,00
15000	SECRETARIA DE ASSISTENCIA E DESENV.SOCIA	0,00	0,00	0,00	0,00
15526	FUNDO ESTADUAL DE ASSISTENCIA SOCIAL - F	0,00	0,00	0,00	0,00
16000	SEC. DE EST.DA CIENCIA, DA TEC. E DA INO	0,00	0,00	0,00	0,00
16514	FUNDACAO DE AMPARO À PESQUISA DO ESTADO	0,00	0,00	0,00	0,00
17000	SECRETARIA DE ESTADO DA COMUNICACAO - SE	0,00	0,00	0,00	0,00
17517	INSTITUTO ZUMBI DOS PALMARES - IZP	0,00	0,00	0,00	0,00
18000	SECRETARIA DE ESTADO DA CULTURA - SECULT	0,00	0,00	0,00	0,00
18520	DIRETORIA DE TEATROS DO ESTADO DE ALAGOA	0,00	0,00	0,00	0,00
18557	FUNDO DESENVOLVIMENTO DE ACOES CULTURAI	0,00	0,00	0,00	0,00
19000	SECRETARIA DE ESTADO DA DEFESA SOCIAL -	0,00	0,00	0,00	0,00
19512	DEPARTAMENTO ESTADUAL DE TRÂNSITO DE ALA	0,00	0,00	0,00	0,00
19546	FUNDO PENITENCIARIO DO ESTADO DE ALAGOAS	0,00	0,00	0,00	0,00
19563	FUNDO ESPEC DE SEGUR PUBLICA DO ESTADO DE AL	0,00	0,00	0,00	0,00
19565	FUNDO ESTADUAL DA DEFESA CIVIL	0,00	0,00	0,00	0,00
20000	SECRETARIA DE ESTADO DA EDUCACAO E DO ES	0,00	0,00	0,00	542.221.563,63
20516	UNIVERSIDADE ESTADUAL DE ALAGOAS - UNEAL	0,00	0,00	0,00	20.767.912,33
20522	FUNDO ESPECIAL DE DESENVOLVIMENTO DOS ES	0,00	0,00	0,00	0,00
20556	UNIVERSIDADE ESTADUAL DE CIENCIAS DA SAU	0,00	120.259.403,43	0,00	3.208.367,25



GOVERNO DO ESTADO DE ALAGOAS  
SECRETARIA DE ESTADO DA FAZENDA  
SUPERINTENDENCIA DO TESOUREO ESTADUAL

DEMONSTRATIVO DA DESPESA POR ORGAOS E FUNCOES  
CONSOLIDACAO GERAL  
ANEXO 09 DA LEI 4.320/64

EMITIDO EM: 29/03/2011 - 10:26

EXERCICIO: 2010

21000	SECRETARIA DE ESTADO DA FAZENDA - SEFAZ	0,00	0,00	0,00	0,00
21513	FUNDO DE MODERNIZACAO E DESENVOLVIMENTO	0,00	0,00	0,00	0,00
22000	SECRETARIA DE ESTADO DO DESENVOLVIMENTO	0,00	0,00	0,00	0,00
22534	FUNDO DE REGISTRO E DO COMERCIO - FUNERC	0,00	0,00	0,00	0,00
22537	INSTITUTO DE METROLOGIA E QUALIDADE - IN	0,00	0,00	0,00	0,00
23000	SECRETARIA DE ESTADO DO MEIO AMBIENTE E	0,00	0,00	0,00	0,00
23542	INSTITUTO DO MEIO AMBIENTE DO ESTADO DE	0,00	0,00	0,00	0,00
23543	FUNDO DE RECURSOS HIDRICOS	0,00	0,00	0,00	0,00
24000	SECRETARIA DE ESTADO DA MULHER, DA CIDAD	0,00	0,00	0,00	0,00
24547	FUNDO ESTADUAL DE DEFESA DO CONSUMIDOR -	0,00	0,00	0,00	0,00
25000	SECRETARIA DE ESTADO DO PLANEJAMENTO E D	0,00	0,00	0,00	0,00
25505	AGENCIA DE FOMENTO DE ALAGOAS - AFAL	0,00	0,00	0,00	0,00
25506	INSTITUTO DE TECNOLOGIA EM INFORMATICA E	0,00	0,00	0,00	0,00
26000	SECRETARIA DE ESTADO DA INFRA-ESTRUTURA	0,00	0,00	0,00	0,00
26538	DEPARTAMENTO DE ESTRADAS DE RODAGEM - DE	0,00	0,00	0,00	0,00
26539	SERVICOS DE ENGENHARIA DE ALAGOAS S.A. -	0,00	0,00	0,00	0,00
27000	SECRETARIA DE ESTADO DA SAUDE - SESAU	0,00	181.752.293,51	0,00	0,00
27524	FUNDO ESTADUAL DE SAUDE - FES	0,00	374.397.111,93	0,00	0,00
28000	SECRETARIA DAS RELACOES DO TRABALHO, EMPR	0,00	0,00	4.599.953,28	0,00
29000	SECRETARIA DE ESTADO DO TURISMO - SETUR	0,00	0,00	0,00	0,00
29553	FUNDO DO TURISMO	0,00	0,00	0,00	0,00
30000	SEC.DE EST. DE CIEN.TEC. E EDUCACAO SUPERIOR	0,00	0,00	0,00	0,00
91000	ENCARGOS GERAIS DO ESTADO	191.595.124,71	1.197.798,53	0,00	160.802.338,01
92000	ENCARGOS FINANCEIROS DO ESTADO COM OS MU	0,00	0,00	0,00	0,00
<b>TOTAL</b>		<b>450.196.281,83</b>	<b>701.615.502,71</b>	<b>4.599.953,28</b>	<b>727.699.509,97</b>

## ORGAOS

## FUNCOES

CODIGO	NOME	CULTURA	DIREITOS DA CIDADANIA	URBANISMO	HABITACAO
01000	ASSEMBLEIA LEGISLATIVA EST.E ORGAOS AUX.	0,00	0,00	0,00	0,00
02000	TRIBUNAL DE JUSTICA E ORGAOS AUXILIARES	0,00	0,00	0,00	0,00
03000	MINISTERIO PUBLICO - MP	0,00	6.636,74	0,00	0,00
04000	MINISTERIO PUBLICO ESPECIAL - MPE	0,00	0,00	0,00	0,00
11000	GOVERNADORIA	88.484,18	1.045.089,44	0,00	0,00
11502	FUNDO DE MODERNIZACAO DA DEFENSORIA PUBL	0,00	6.493,64	0,00	0,00
11564	FMPGE	0,00	0,00	0,00	0,00
13000	SECRETARIA DE ESTADO DA GESTAO PUBLICA-S	0,00	0,00	0,00	0,00
13504	AGENCIA REGULADORA DOS SERVICOS PUBLICOS	0,00	0,00	0,00	0,00
13510	COMPANHIA DE ADMINISTRACAO DE RECURSOS H	0,00	0,00	0,00	0,00
13511	FUNDO DE DESENVOLVIMENTO DE RECURSOS HUM	0,00	0,00	0,00	0,00
13548	AGENCIA DE SERVICOS ADMINISTRATIVOS DO E	0,00	0,00	0,00	0,00



GOVERNO DO ESTADO DE ALAGOAS  
SECRETARIA DE ESTADO DA FAZENDA  
SUPERINTENDENCIA DO TESOUREO ESTADUAL

DEMONSTRATIVO DA DESPESA POR ORGAOS E FUNCOES  
CONSOLIDACAO GERAL  
ANEXO 09 DA LEI 4.320/64

EMITIDO EM: 29/03/2011 - 10:26

EXERCICIO: 2010

13551	INSTITUTO DE ASSISTENCIA A SAUDE DOS SER	0,00	0,00	0,00	0,00
13552	FUNDO PREVIDENCIARIO DO ESTADO DE ALAGOAS	0,00	0,00	0,00	0,00
14000	SECRET.DE AGRICULTURA E DO DESENVOLV.AGR	0,00	0,00	0,00	0,00
14528	INSTIT.DE DESENVOLV.RURAL E ABASTECIMENT	0,00	0,00	0,00	0,00
14536	FUNDO ESPECIAL DE APOIO AO DESENVOLV.RUR	0,00	0,00	0,00	0,00
14541	INSTITUTO DE TERRAS E REFORMA AGRARIA DE	0,00	0,00	0,00	0,00
14555	AGENCIA DE DEFESA E INSPECAO AGROPECUARI	0,00	0,00	0,00	0,00
15000	SECRETARIA DE ASSISTENCIA E DESENV.SOCIA	0,00	0,00	0,00	0,00
15526	FUNDO ESTADUAL DE ASSISTENCIA SOCIAL - F	0,00	0,00	0,00	0,00
16000	SEC. DE EST.DA CIENCIA, DA TEC. E DA INO	0,00	0,00	0,00	0,00
16514	FUNDACAO DE AMPARO À PESQUISA DO ESTADO	0,00	0,00	0,00	0,00
17000	SECRETARIA DE ESTADO DA COMUNICACAO - SE	0,00	0,00	0,00	0,00
17517	INSTITUTO ZUMBI DOS PALMARES - IZP	0,00	0,00	0,00	0,00
18000	SECRETARIA DE ESTADO DA CULTURA - SECULT	11.805.464,51	0,00	0,00	0,00
18520	DIRETORIA DE TEATROS DO ESTADO DE ALAGOAS	978.609,92	0,00	0,00	0,00
18557	FUNDO DESENVOLVIMENTO DE ACOES CULTURAIS	1.658.984,79	0,00	0,00	0,00
19000	SECRETARIA DE ESTADO DA DEFESA SOCIAL -	0,00	0,00	0,00	0,00
19512	DEPARTAMENTO ESTADUAL DE TRÂNSITO DE ALA	0,00	0,00	0,00	0,00
19546	FUNDO PENITENCIARIO DO ESTADO DE ALAGOAS	0,00	0,00	0,00	0,00
19563	FUNDO ESPEC DE SEGUR PUBLICA DO ESTADO DE AL	0,00	0,00	0,00	0,00
19565	FUNDO ESTADUAL DA DEFESA CIVIL	0,00	0,00	0,00	0,00
20000	SECRETARIA DE ESTADO DA EDUCACAO E DO ES	0,00	0,00	0,00	0,00
20516	UNIVERSIDADE ESTADUAL DE ALAGOAS - UNEAL	0,00	0,00	0,00	0,00
20522	FUNDO ESPECIAL DE DESENVOLVIMENTO DOS ES	0,00	0,00	0,00	0,00
20556	UNIVERSIDADE ESTADUAL DE CIENCIAS DA SAU	0,00	0,00	0,00	0,00
21000	SECRETARIA DE ESTADO DA FAZENDA - SEFAZ	0,00	0,00	0,00	0,00
21513	FUNDO DE MODERNIZACAO E DESENVOLVIMENTO	0,00	0,00	0,00	0,00
22000	SECRETARIA DE ESTADO DO DESENVOLVIMENTO	0,00	0,00	0,00	0,00
22534	FUNDO DE REGISTRO E DO COMERCIO - FUNERC	0,00	0,00	0,00	0,00
22537	INSTITUTO DE METROLOGIA E QUALIDADE - IN	0,00	0,00	0,00	0,00
23000	SECRETARIA DE ESTADO DO MEIO AMBIENTE E	0,00	0,00	0,00	0,00
23542	INSTITUTO DO MEIO AMBIENTE DO ESTADO DE	0,00	0,00	0,00	0,00
23543	FUNDO DE RECURSOS HIDRICOS	0,00	0,00	0,00	0,00
24000	SECRETARIA DE ESTADO DA MULHER, DA CIDAD	0,00	20.206.997,88	0,00	0,00
24547	FUNDO ESTADUAL DE DEFESA DO CONSUMIDOR -	0,00	0,00	0,00	0,00
25000	SECRETARIA DE ESTADO DO PLANEJAMENTO E D	0,00	0,00	0,00	0,00
25505	AGENCIA DE FOMENTO DE ALAGOAS - AFAL	0,00	0,00	0,00	0,00
25506	INSTITUTO DE TECNOLOGIA EM INFORMATICA E	0,00	0,00	0,00	0,00
26000	SECRETARIA DE ESTADO DA INFRA-ESTRUTURA	0,00	0,00	36.714.348,53	28.475.925,08
26538	DEPARTAMENTO DE ESTRADAS DE RODAGEM - DE	0,00	0,00	0,00	0,00
26539	SERVICOS DE ENGENHARIA DE ALAGOAS S.A. -	0,00	0,00	0,00	0,00
27000	SECRETARIA DE ESTADO DA SAUDE - SESAU	0,00	0,00	0,00	0,00
27524	FUNDO ESTADUAL DE SAUDE - FES	0,00	0,00	0,00	0,00
28000	SECRETARIA DAS RELACOES DO TRABALHO,EMPR	0,00	0,00	0,00	0,00
29000	SECRETARIA DE ESTADO DO TURISMO - SETUR	0,00	0,00	0,00	0,00



GOVERNO DO ESTADO DE ALAGOAS  
SECRETARIA DE ESTADO DA FAZENDA  
SUPERINTENDENCIA DO TESOIRO ESTADUAL

DEMONSTRATIVO DA DESPESA POR ORGAOS E FUNCOES  
CONSOLIDACAO GERAL  
ANEXO 09 DA LEI 4.320/64

EMITIDO EM: 29/03/2011 - 10:26

EXERCICIO: 2010

29553	FUNDO DO TURISMO	0,00	0,00	0,00	0,00
30000	SEC.DE EST. DE CIEN.TEC. E EDUCACAO SUPERIOR	0,00	0,00	0,00	0,00
91000	ENCARGOS GERAIS DO ESTADO	0,00	0,00	0,00	0,00
92000	ENCARGOS FINANCEIROS DO ESTADO COM OS MU	0,00	0,00	0,00	0,00

TOTAL	14.531.543,40	21.265.217,70	36.714.348,53	28.475.925,08
-------	---------------	---------------	---------------	---------------

## ORGAOS

## FUNCOES

CODIGO	NOME	SANEAMENTO	GESTAO AMBIENTAL	CIENCIAS E TECNOLOGIAS	AGRICULTURA
01000	ASSEMBLEIA LEGISLATIVA EST.E ORGAOS AUX.	0,00	0,00	0,00	0,00
02000	TRIBUNAL DE JUSTICA E ORGAOS AUXILIARES	0,00	0,00	0,00	0,00
03000	MINISTERIO PUBLICO - MP	0,00	0,00	0,00	0,00
04000	MINISTERIO PUBLICO ESPECIAL - MPE	0,00	0,00	0,00	0,00
11000	GOVERNADORIA	0,00	0,00	0,00	0,00
11502	FUNDO DE MODERNIZACAO DA DEFENSORIA PUBL	0,00	0,00	0,00	0,00
11564	FMPGE	0,00	0,00	0,00	0,00
13000	SECRETARIA DE ESTADO DA GESTAO PUBLICA-S	0,00	0,00	0,00	0,00
13504	AGENCIA REGULADORA DOS SERVICOS PUBLICOS	0,00	0,00	0,00	0,00
13510	COMPANHIA DE ADMINISTRACAO DE RECURSOS H	0,00	0,00	0,00	0,00
13511	FUNDO DE DESENVOLVIMENTO DE RECURSOS HUM	0,00	0,00	0,00	0,00
13548	AGENCIA DE SERVICOS ADMINISTRATIVOS DO E	0,00	0,00	0,00	0,00
13551	INSTITUTO DE ASSISTENCIA A SAUDE DOS SER	0,00	0,00	0,00	0,00
13552	FUNDO PREVIDENCIARIO DO ESTADO DE ALAGOA	0,00	0,00	0,00	0,00
14000	SECRET.DE AGRICULTURA E DO DESENVOLV.AGR	0,00	0,00	0,00	59.687.927,20
14528	INSTIT.DE DESENVOLV.RURAL E ABASTECIMENT	0,00	0,00	0,00	3.336.371,68
14536	FUNDO ESPECIAL DE APOIO AO DESENVOLV.RUR	0,00	0,00	0,00	42.925,10
14541	INSTITUTO DE TERRAS E REFORMA AGRARIA DE	0,00	0,00	0,00	665.870,69
14555	AGENCIA DE DEFESA E INSPECAO AGROPECUARI	0,00	0,00	0,00	4.623.813,51
15000	SECRETARIA DE ASSISTENCIA E DESENV.SOCIA	0,00	0,00	0,00	0,00
15526	FUNDO ESTADUAL DE ASSISTENCIA SOCIAL - F	0,00	0,00	0,00	0,00
16000	SEC. DE EST.DA CIENCIA, DA TEC. E DA INO	0,00	0,00	1.758.731,43	0,00
16514	FUNDACAO DE AMPARO À PESQUISA DO ESTADO	0,00	0,00	12.913.908,13	0,00
17000	SECRETARIA DE ESTADO DA COMUNICACAO - SE	0,00	0,00	0,00	0,00
17517	INSTITUTO ZUMBI DOS PALMARES - IZP	0,00	0,00	0,00	0,00
18000	SECRETARIA DE ESTADO DA CULTURA - SECULT	0,00	0,00	0,00	0,00
18520	DIRETORIA DE TEATROS DO ESTADO DE ALAGOA	0,00	0,00	0,00	0,00
18557	FUNDO DESENVOLVIMENTO DE ACOES CULTURAIS	0,00	0,00	0,00	0,00
19000	SECRETARIA DE ESTADO DA DEFESA SOCIAL -	0,00	0,00	0,00	0,00
19512	DEPARTAMENTO ESTADUAL DE TRÂNSITO DE ALA	0,00	0,00	0,00	0,00
19546	FUNDO PENITENCIARIO DO ESTADO DE ALAGOAS	0,00	0,00	0,00	0,00
19563	FUNDO ESPEC DE SEGUR PUBLICA DO ESTADO DE AL	0,00	0,00	0,00	0,00
19565	FUNDO ESTADUAL DA DEFESA CIVIL	0,00	0,00	0,00	0,00





GOVERNO DO ESTADO DE ALAGOAS  
SECRETARIA DE ESTADO DA FAZENDA  
SUPERINTENDENCIA DO TESOUREO ESTADUAL

DEMONSTRATIVO DA DESPESA POR ORGAOS E FUNCOES  
CONSOLIDACAO GERAL  
ANEXO 09 DA LEI 4.320/64

EMITIDO EM: 29/03/2011 - 10:26

EXERCICIO: 2010

20000	SECRETARIA DE ESTADO DA EDUCACAO E DO ES	0,00	0,00	0,00	0,00
20516	UNIVERSIDADE ESTADUAL DE ALAGOAS - UNEAL	0,00	0,00	0,00	0,00
20522	FUNDO ESPECIAL DE DESENVOLVIMENTO DOS ES	0,00	0,00	0,00	0,00
20556	UNIVERSIDADE ESTADUAL DE CIENCIAS DA SAU	0,00	0,00	0,00	0,00
21000	SECRETARIA DE ESTADO DA FAZENDA - SEFAZ	0,00	0,00	0,00	0,00
21513	FUNDO DE MODERNIZACAO E DESENVOLVIMENTO	0,00	0,00	0,00	0,00
22000	SECRETARIA DE ESTADO DO DESENVOLVIMENTO	0,00	0,00	0,00	0,00
22534	FUNDO DE REGISTRO E DO COMERCIO - FUNERC	0,00	0,00	0,00	0,00
22537	INSTITUTO DE METROLOGIA E QUALIDADE - IN	0,00	0,00	0,00	0,00
23000	SECRETARIA DE ESTADO DO MEIO AMBIENTE E	0,00	4.774.615,06	0,00	0,00
23542	INSTITUTO DO MEIO AMBIENTE DO ESTADO DE	0,00	7.221.547,67	0,00	0,00
23543	FUNDO DE RECURSOS HIDRICOS	0,00	1.860.098,73	0,00	0,00
24000	SECRETARIA DE ESTADO DA MULHER, DA CIDAD	0,00	0,00	0,00	0,00
24547	FUNDO ESTADUAL DE DEFESA DO CONSUMIDOR -	0,00	0,00	0,00	0,00
25000	SECRETARIA DE ESTADO DO PLANEJAMENTO E D	0,00	0,00	0,00	0,00
25505	AGENCIA DE FOMENTO DE ALAGOAS - AFAL	0,00	0,00	0,00	0,00
25506	INSTITUTO DE TECNOLOGIA EM INFORMATICA E	0,00	0,00	3.442.602,94	0,00
26000	SECRETARIA DE ESTADO DA INFRA-ESTRUTURA	76.496.493,65	0,00	0,00	0,00
26538	DEPARTAMENTO DE ESTRADAS DE RODAGEM - DE	0,00	0,00	0,00	0,00
26539	SERVICOS DE ENGENHARIA DE ALAGOAS S.A. -	0,00	0,00	0,00	0,00
27000	SECRETARIA DE ESTADO DA SAUDE - SESAU	0,00	0,00	0,00	0,00
27524	FUNDO ESTADUAL DE SAUDE - FES	0,00	0,00	0,00	0,00
28000	SECRETARIA DAS RELACOES DO TRABALHO, EMPR	0,00	0,00	0,00	0,00
29000	SECRETARIA DE ESTADO DO TURISMO - SETUR	0,00	0,00	160.591,98	0,00
29553	FUNDO DO TURISMO	0,00	0,00	0,00	0,00
30000	SEC.DE EST. DE CIEN.TEC. E EDUCACAO SUPERIOR	0,00	0,00	0,00	0,00
91000	ENCARGOS GERAIS DO ESTADO	0,00	0,00	0,00	0,00
92000	ENCARGOS FINANCEIROS DO ESTADO COM OS MU	0,00	0,00	0,00	0,00

TOTAL

76.496.493,65

13.856.261,46

18.275.834,48

68.356.908,18

ORGAOS

FUNCOES

CODIGO	NOME	ORGANIZACAO AGRARIA	INDUSTRIA	COMERCIOS E SERVICOS	COMUNICACOES
01000	ASSEMBLEIA LEGISLATIVA EST.E ORGAOS AUX.	0,00	0,00	0,00	0,00
02000	TRIBUNAL DE JUSTICA E ORGAOS AUXILIARES	0,00	0,00	0,00	0,00
03000	MINISTERIO PUBLICO - MP	0,00	0,00	0,00	0,00
04000	MINISTERIO PUBLICO ESPECIAL - MPE	0,00	0,00	0,00	0,00
11000	GOVERNADORIA	0,00	0,00	0,00	0,00
11502	FUNDO DE MODERNIZACAO DA DEFENSORIA PUBL	0,00	0,00	0,00	0,00
11564	FMPGE	0,00	0,00	0,00	0,00
13000	SECRETARIA DE ESTADO DA GESTAO PUBLICA-S	0,00	0,00	0,00	0,00
13504	AGENCIA REGULADORA DOS SERVICOS PUBLICOS	0,00	0,00	0,00	0,00



GOVERNO DO ESTADO DE ALAGOAS  
SECRETARIA DE ESTADO DA FAZENDA  
SUPERINTENDENCIA DO TESOUREO ESTADUAL

DEMONSTRATIVO DA DESPESA POR ORGAOS E FUNCOES  
CONSOLIDACAO GERAL  
ANEXO 09 DA LEI 4.320/64

EMITIDO EM: 29/03/2011 - 10:26

EXERCICIO: 2010

13510	COMPANHIA DE ADMINISTRACAO DE RECURSOS H	0,00	0,00	0,00	0,00
13511	FUNDO DE DESENVOLVIMENTO DE RECURSOS HUM	0,00	0,00	0,00	0,00
13548	AGENCIA DE SERVICOS ADMINISTRATIVOS DO E	0,00	0,00	0,00	0,00
13551	INSTITUTO DE ASSISTENCIA A SAUDE DOS SER	0,00	0,00	0,00	0,00
13552	FUNDO PREVIDENCIARIO DO ESTADO DE ALAGOA	0,00	0,00	0,00	0,00
14000	SECRET.DE AGRICULTURA E DO DESENVOLV.AGR	0,00	0,00	13.201.924,13	0,00
14528	INSTIT.DE DESENVOLV.RURAL E ABASTECIMENT	0,00	0,00	0,00	0,00
14536	FUNDO ESPECIAL DE APOIO AO DESENVOLV.RUR	0,00	0,00	0,00	0,00
14541	INSTITUTO DE TERRAS E REFORMA AGRARIA DE	0,00	0,00	0,00	0,00
14555	AGENCIA DE DEFESA E INSPECAO AGROPECUARI	0,00	0,00	0,00	0,00
15000	SECRETARIA DE ASSISTENCIA E DESENV.SOCIA	0,00	0,00	0,00	0,00
15526	FUNDO ESTADUAL DE ASSISTENCIA SOCIAL - F	0,00	0,00	0,00	0,00
16000	SEC. DE EST.DA CIENCIA, DA TEC. E DA INO	0,00	0,00	0,00	0,00
16514	FUNDACAO DE AMPARO À PESQUISA DO ESTADO	0,00	0,00	0,00	0,00
17000	SECRETARIA DE ESTADO DA COMUNICACAO - SE	0,00	0,00	0,00	18.068.527,03
17517	INSTITUTO ZUMBI DOS PALMARES - IZP	0,00	0,00	0,00	837.237,95
18000	SECRETARIA DE ESTADO DA CULTURA - SECULT	0,00	0,00	0,00	0,00
18520	DIRETORIA DE TEATROS DO ESTADO DE ALAGOA	0,00	0,00	0,00	0,00
18557	FUNDO DESENVOLVIMENTO DE ACOES CULTURAIS	0,00	0,00	0,00	0,00
19000	SECRETARIA DE ESTADO DA DEFESA SOCIAL -	0,00	0,00	0,00	0,00
19512	DEPARTAMENTO ESTADUAL DE TRÂNSITO DE ALA	0,00	0,00	0,00	0,00
19546	FUNDO PENITENCIARIO DO ESTADO DE ALAGOAS	0,00	0,00	0,00	0,00
19563	FUNDO ESPEC DE SEGUR PUBLICA DO ESTADO DE AL	0,00	0,00	0,00	0,00
19565	FUNDO ESTADUAL DA DEFESA CIVIL	0,00	0,00	0,00	0,00
20000	SECRETARIA DE ESTADO DA EDUCACAO E DO ES	0,00	0,00	0,00	0,00
20516	UNIVERSIDADE ESTADUAL DE ALAGOAS - UNEAL	0,00	0,00	0,00	0,00
20522	FUNDO ESPECIAL DE DESENVOLVIMENTO DOS ES	0,00	0,00	0,00	0,00
20556	UNIVERSIDADE ESTADUAL DE CIENCIAS DA SAU	0,00	0,00	0,00	0,00
21000	SECRETARIA DE ESTADO DA FAZENDA - SEFAZ	0,00	0,00	0,00	0,00
21513	FUNDO DE MODERNIZACAO E DESENVOLVIMENTO	0,00	0,00	0,00	0,00
22000	SECRETARIA DE ESTADO DO DESENVOLVIMENTO	0,00	402.556,05	849.855,78	0,00
22534	FUNDO DE REGISTRO E DO COMERCIO - FUNERC	0,00	0,00	145.919,49	0,00
22537	INSTITUTO DE METROLOGIA E QUALIDADE - IN	0,00	0,00	4.173.141,36	0,00
23000	SECRETARIA DE ESTADO DO MEIO AMBIENTE E	0,00	0,00	0,00	0,00
23542	INSTITUTO DO MEIO AMBIENTE DO ESTADO DE	0,00	0,00	0,00	0,00
23543	FUNDO DE RECURSOS HIDRICOS	0,00	0,00	0,00	0,00
24000	SECRETARIA DE ESTADO DA MULHER, DA CIDAD	0,00	0,00	0,00	0,00
24547	FUNDO ESTADUAL DE DEFESA DO CONSUMIDOR -	0,00	0,00	0,00	0,00
25000	SECRETARIA DE ESTADO DO PLANEJAMENTO E D	0,00	0,00	0,00	0,00
25505	AGENCIA DE FOMENTO DE ALAGOAS - AFAL	0,00	0,00	0,00	0,00
25506	INSTITUTO DE TECNOLOGIA EM INFORMATICA E	0,00	0,00	0,00	0,00
26000	SECRETARIA DE ESTADO DA INFRA-ESTRUTURA	0,00	0,00	0,00	0,00
26538	DEPARTAMENTO DE ESTRADAS DE RODAGEM - DE	0,00	0,00	0,00	0,00
26539	SERVICOS DE ENGENHARIA DE ALAGOAS S.A. -	0,00	0,00	0,00	0,00
27000	SECRETARIA DE ESTADO DA SAUDE - SESAU	0,00	0,00	0,00	0,00



GOVERNO DO ESTADO DE ALAGOAS  
SECRETARIA DE ESTADO DA FAZENDA  
SUPERINTENDENCIA DO TESOUREO ESTADUAL

DEMONSTRATIVO DA DESPESA POR ORGAOS E FUNCOES  
CONSOLIDACAO GERAL  
ANEXO 09 DA LEI 4.320/64

EMITIDO EM: 29/03/2011 - 10:26

EXERCICIO: 2010

27524	FUNDO ESTADUAL DE SAUDE - FES	0,00	0,00	0,00	0,00
28000	SECRETARIA DAS RELACOES DO TRABALHO,EMPR	0,00	0,00	0,00	0,00
29000	SECRETARIA DE ESTADO DO TURISMO - SETUR	0,00	0,00	5.284.007,43	0,00
29553	FUNDO DO TURISMO	0,00	0,00	0,00	0,00
30000	SEC.DE EST. DE CIEN.TEC. E EDUCACAO SUPERIOR	0,00	0,00	0,00	0,00
91000	ENCARGOS GERAIS DO ESTADO	0,00	0,00	0,00	0,00
92000	ENCARGOS FINANCEIROS DO ESTADO COM OS MU	0,00	0,00	0,00	0,00

TOTAL	0,00	402.556,05	23.654.848,19	18.905.764,98
-------	------	------------	---------------	---------------

## ORGAOS

## FUNCOES

CODIGO	NOME	ENERGIA	TRANSPORTES	DESPORTO E LAZER	ENCARGOS ESPECIAIS
01000	ASSEMBLEIA LEGISLATIVA EST.E ORGAOS AUX.	0,00	0,00	0,00	0,00
02000	TRIBUNAL DE JUSTICA E ORGAOS AUXILIARES	0,00	0,00	0,00	0,00
03000	MINISTERIO PUBLICO - MP	0,00	0,00	0,00	0,00
04000	MINISTERIO PUBLICO ESPECIAL - MPE	0,00	0,00	0,00	0,00
11000	GOVERNADORIA	0,00	0,00	0,00	0,00
11502	FUNDO DE MODERNIZACAO DA DEFENSORIA PUBL	0,00	0,00	0,00	0,00
11564	FMPGE	0,00	0,00	0,00	0,00
13000	SECRETARIA DE ESTADO DA GESTAO PUBLICA-S	0,00	0,00	0,00	0,00
13504	AGENCIA REGULADORA DOS SERVICOS PUBLICOS	0,00	0,00	0,00	91.919,60
13510	COMPANHIA DE ADMINISTRACAO DE RECURSOS H	0,00	0,00	0,00	85.495,47
13511	FUNDO DE DESENVOLVIMENTO DE RECURSOS HUM	0,00	0,00	0,00	0,00
13548	AGENCIA DE SERVICOS ADMINISTRATIVOS DO E	0,00	0,00	0,00	0,00
13551	INSTITUTO DE ASSISTENCIA A SAUDE DOS SER	0,00	0,00	0,00	0,00
13552	FUNDO PREVIDENCIARIO DO ESTADO DE ALAGOA	0,00	0,00	0,00	0,00
14000	SECRET.DE AGRICULTURA E DO DESENVOLV.AGR	0,00	0,00	0,00	1.416.475,06
14528	INSTIT.DE DESENVOLV.RURAL E ABASTECIMENT	0,00	0,00	0,00	0,00
14536	FUNDO ESPECIAL DE APOIO AO DESENVOLV.RUR	0,00	0,00	0,00	0,00
14541	INSTITUTO DE TERRAS E REFORMA AGRARIA DE	0,00	0,00	0,00	0,00
14555	AGENCIA DE DEFESA E INSPECAO AGROPECUARI	0,00	0,00	0,00	0,00
15000	SECRETARIA DE ASSISTENCIA E DESENV.SOCIA	0,00	0,00	0,00	0,00
15526	FUNDO ESTADUAL DE ASSISTENCIA SOCIAL - F	0,00	0,00	0,00	150.908,56
16000	SEC. DE EST.DA CIENCIA, DA TEC. E DA INO	0,00	0,00	0,00	0,00
16514	FUNDACAO DE AMPARO À PESQUISA DO ESTADO	0,00	0,00	0,00	146.752,03
17000	SECRETARIA DE ESTADO DA COMUNICACAO - SE	0,00	0,00	0,00	0,00
17517	INSTITUTO ZUMBI DOS PALMARES - IZP	0,00	0,00	0,00	228,01
18000	SECRETARIA DE ESTADO DA CULTURA - SECULT	0,00	0,00	0,00	148.413,93
18520	DIRETORIA DE TEATROS DO ESTADO DE ALAGOA	0,00	0,00	0,00	0,00
18557	FUNDO DESENVOLVIMENTO DE ACOES CULTURAIS	0,00	0,00	0,00	0,00
19000	SECRETARIA DE ESTADO DA DEFESA SOCIAL -	0,00	0,00	0,00	2.191.769,37
19512	DEPARTAMENTO ESTADUAL DE TRÂNSITO DE ALA	0,00	0,00	0,00	356.592,80



GOVERNO DO ESTADO DE ALAGOAS  
SECRETARIA DE ESTADO DA FAZENDA  
SUPERINTENDENCIA DO TESOUREO ESTADUAL

DEMONSTRATIVO DA DESPESA POR ORGAOS E FUNCOES  
CONSOLIDACAO GERAL  
ANEXO 09 DA LEI 4.320/64

EMITIDO EM: 29/03/2011 - 10:26

EXERCICIO: 2010

19546	FUNDO PENITENCIARIO DO ESTADO DE ALAGOAS	0,00	0,00	0,00	0,00
19563	FUNDO ESPEC DE SEGUR PUBLICA DO ESTADO DE AL	0,00	0,00	0,00	0,00
19565	FUNDO ESTADUAL DA DEFESA CIVIL	0,00	0,00	0,00	0,00
20000	SECRETARIA DE ESTADO DA EDUCACAO E DO ES	0,00	0,00	2.849.052,64	20.426.829,74
20516	UNIVERSIDADE ESTADUAL DE ALAGOAS - UNEAL	0,00	0,00	0,00	0,00
20522	FUNDO ESPECIAL DE DESENVOLVIMENTO DOS ES	0,00	0,00	759.179,15	0,00
20556	UNIVERSIDADE ESTADUAL DE CIENCIAS DA SAU	0,00	0,00	0,00	0,00
21000	SECRETARIA DE ESTADO DA FAZENDA - SEFAZ	0,00	0,00	0,00	0,00
21513	FUNDO DE MODERNIZACAO E DESENVOLVIMENTO	0,00	0,00	0,00	0,00
22000	SECRETARIA DE ESTADO DO DESENVOLVIMENTO	0,00	0,00	0,00	0,00
22534	FUNDO DE REGISTRO E DO COMERCIO - FUNERC	0,00	0,00	0,00	0,00
22537	INSTITUTO DE METROLOGIA E QUALIDADE - IN	0,00	0,00	0,00	0,00
23000	SECRETARIA DE ESTADO DO MEIO AMBIENTE E	0,00	0,00	0,00	0,00
23542	INSTITUTO DO MEIO AMBIENTE DO ESTADO DE	0,00	0,00	0,00	0,00
23543	FUNDO DE RECURSOS HIDRICOS	0,00	0,00	0,00	675.338,08
24000	SECRETARIA DE ESTADO DA MULHER, DA CIDAD	0,00	0,00	0,00	702.368,67
24547	FUNDO ESTADUAL DE DEFESA DO CONSUMIDOR -	0,00	0,00	0,00	0,00
25000	SECRETARIA DE ESTADO DO PLANEJAMENTO E D	0,00	0,00	0,00	1.510.556,30
25505	AGENCIA DE FOMENTO DE ALAGOAS - AFAL	0,00	0,00	0,00	0,00
25506	INSTITUTO DE TECNOLOGIA EM INFORMATICA E	0,00	0,00	0,00	0,00
26000	SECRETARIA DE ESTADO DA INFRA-ESTRUTURA	0,00	237.123.964,72	0,00	2.645.973,84
26538	DEPARTAMENTO DE ESTRADAS DE RODAGEM - DE	0,00	183.734.551,64	0,00	0,00
26539	SERVICOS DE ENGENHARIA DE ALAGOAS S.A. -	0,00	0,00	0,00	0,00
27000	SECRETARIA DE ESTADO DA SAUDE - SESAU	0,00	0,00	0,00	0,00
27524	FUNDO ESTADUAL DE SAUDE - FES	0,00	0,00	0,00	396.923,98
28000	SECRETARIA DAS RELACOES DO TRABALHO, EMPR	0,00	0,00	0,00	0,00
29000	SECRETARIA DE ESTADO DO TURISMO - SETUR	0,00	0,00	0,00	0,00
29553	FUNDO DO TURISMO	0,00	0,00	0,00	0,00
30000	SEC.DE EST. DE CIEN.TEC. E EDUCACAO SUPERIOR	0,00	0,00	0,00	0,00
91000	ENCARGOS GERAIS DO ESTADO	0,00	0,00	0,00	630.395.015,99
92000	ENCARGOS FINANCEIROS DO ESTADO COM OS MU	0,00	0,00	0,00	0,00
TOTAL		0,00	420.858.516,36	3.608.231,79	661.341.561,43

## ORGAOS

## FUNCOES

CODIGO	NOME	RESERVA DE CONTIGENCIA	TOTAL		
01000	ASSEMBLEIA LEGISLATIVA EST.E ORGAOS AUX.	0,00	183.543.944,47		
02000	TRIBUNAL DE JUSTICA E ORGAOS AUXILIARES	0,00	250.005.958,24		
03000	MINISTERIO PUBLICO - MP	0,00	81.149.484,21		
04000	MINISTERIO PUBLICO ESPECIAL - MPE	0,00	843.938,26		
11000	GOVERNADORIA	0,00	71.835.431,75		
11502	FUNDO DE MODERNIZACAO DA DEFENSORIA PUBL	0,00	6.493,64		



GOVERNO DO ESTADO DE ALAGOAS  
SECRETARIA DE ESTADO DA FAZENDA  
SUPERINTENDENCIA DO TESOUREO ESTADUAL

DEMONSTRATIVO DA DESPESA POR ORGAOS E FUNCOES  
CONSOLIDACAO GERAL  
ANEXO 09 DA LEI 4.320/64

EMITIDO EM: 29/03/2011 - 10:26

EXERCICIO: 2010

11564	FMPGE	0,00	35.195,80
13000	SECRETARIA DE ESTADO DA GESTAO PUBLICA-S	0,00	32.141.214,59
13504	AGENCIA REGULADORA DOS SERVICOS PUBLICOS	0,00	3.486.172,80
13510	COMPANHIA DE ADMINISTRACAO DE RECURSOS H	0,00	46.024.988,35
13511	FUNDO DE DESENVOLVIMENTO DE RECURSOS HUM	0,00	3.307.949,93
13548	AGENCIA DE SERVICOS ADMINISTRATIVOS DO E	0,00	19.279.635,15
13551	INSTITUTO DE ASSISTENCIA A SAUDE DOS SER	0,00	22.023.985,69
13552	FUNDO PREVIDENCIARIO DO ESTADO DE ALAGO	0,00	258.601.157,12
14000	SECRET.DE AGRICULTURA E DO DESENVOLV.AGR	0,00	74.306.326,39
14528	INSTIT.DE DESENVOLV.RURAL E ABASTECIMENT	0,00	3.336.371,68
14536	FUNDO ESPECIAL DE APOIO AO DESENVOLV.RUR	0,00	42.925,10
14541	INSTITUTO DE TERRAS E REFORMA AGRARIA DE	0,00	6.234.084,02
14555	AGENCIA DE DEFESA E INSPECAO AGROPECUARI	0,00	4.623.813,51
15000	SECRETARIA DE ASSISTENCIA E DESENV.SOCIA	0,00	4.257.053,59
15526	FUNDO ESTADUAL DE ASSISTENCIA SOCIAL - F	0,00	19.278.960,06
16000	SEC. DE EST.DA CIENCIA, DA TEC. E DA INO	0,00	3.693.893,32
16514	FUNDACAO DE AMPARO À PESQUISA DO ESTADO	0,00	13.060.660,16
17000	SECRETARIA DE ESTADO DA COMUNICACAO - SE	0,00	18.068.527,03
17517	INSTITUTO ZUMBI DOS PALMARES - IZP	0,00	6.368.348,68
18000	SECRETARIA DE ESTADO DA CULTURA - SECULT	0,00	11.953.878,44
18520	DIRETORIA DE TEATROS DO ESTADO DE ALAGO	0,00	2.152.764,19
18557	FUNDO DESENVOLVIMENTO DE ACOES CULTURAIS	0,00	1.658.984,79
19000	SECRETARIA DE ESTADO DA DEFESA SOCIAL -	0,00	649.232.036,20
19512	DEPARTAMENTO ESTADUAL DE TRÂNSITO DE ALA	0,00	43.583.752,62
19546	FUNDO PENITENCIARIO DO ESTADO DE ALAGOAS	0,00	9.593,90
19563	FUNDO ESPEC DE SEGUR PUBLICA DO ESTADO DE AL	0,00	1.232.164,90
19565	FUNDO ESTADUAL DA DEFESA CIVIL	0,00	74.164.839,62
20000	SECRETARIA DE ESTADO DA EDUCACAO E DO ES	0,00	565.497.446,01
20516	UNIVERSIDADE ESTADUAL DE ALAGOAS - UNEAL	0,00	20.767.912,33
20522	FUNDO ESPECIAL DE DESENVOLVIMENTO DOS ES	0,00	759.179,15
20556	UNIVERSIDADE ESTADUAL DE CIENCIAS DA SAU	0,00	123.467.770,68
21000	SECRETARIA DE ESTADO DA FAZENDA - SEFAZ	0,00	157.036.128,01
21513	FUNDO DE MODERNIZACAO E DESENVOLVIMENTO	0,00	2.176.742,49
22000	SECRETARIA DE ESTADO DO DESENVOLVIMENTO	0,00	7.687.549,47
22534	FUNDO DE REGISTRO E DO COMERCIO - FUNERC	0,00	602.810,63
22537	INSTITUTO DE METROLOGIA E QUALIDADE - IN	0,00	4.173.141,36
23000	SECRETARIA DE ESTADO DO MEIO AMBIENTE E	0,00	4.774.615,06
23542	INSTITUTO DO MEIO AMBIENTE DO ESTADO DE	0,00	7.221.547,67
23543	FUNDO DE RECURSOS HIDRICOS	0,00	2.561.743,88
24000	SECRETARIA DE ESTADO DA MULHER, DA CIDAD	0,00	21.304.484,95
24547	FUNDO ESTADUAL DE DEFESA DO CONSUMIDOR -	0,00	926.028,91
25000	SECRETARIA DE ESTADO DO PLANEJAMENTO E D	0,00	39.400.915,74
25505	AGENCIA DE FOMENTO DE ALAGOAS - AFAL	0,00	8.143.491,20
25506	INSTITUTO DE TECNOLOGIA EM INFORMATICA E	0,00	26.367.486,21
26000	SECRETARIA DE ESTADO DA INFRA-ESTRUTURA	0,00	388.381.842,49



GOVERNO DO ESTADO DE ALAGOAS  
SECRETARIA DE ESTADO DA FAZENDA  
SUPERINTENDENCIA DO TESOURO ESTADUAL

DEMONSTRATIVO DA DESPESA POR ORGAOS E FUNCOES  
CONSOLIDACAO GERAL  
ANEXO 09 DA LEI 4.320/64

EMITIDO EM: 29/03/2011 - 10:26

EXERCICIO: 2010

26538	DEPARTAMENTO DE ESTRADAS DE RODAGEM - DE	0,00	183.734.551,64
26539	SERVICOS DE ENGENHARIA DE ALAGOAS S.A. -	0,00	7.670.886,69
27000	SECRETARIA DE ESTADO DA SAUDE - SESAU	0,00	181.752.293,51
27524	FUNDO ESTADUAL DE SAUDE - FES	0,00	374.794.035,91
28000	SECRETARIA DAS RELACOES DO TRABALHO,EMPR	0,00	6.969.113,57
29000	SECRETARIA DE ESTADO DO TURISMO - SETUR	0,00	5.444.599,41
29553	FUNDO DO TURISMO	0,00	1.036.257,18
30000	SEC.DE EST. DE CIEN.TEC. E EDUCACAO SUPERIOR	0,00	5.091.830,73
91000	ENCARGOS GERAIS DO ESTADO	0,00	1.027.162.211,50
92000	ENCARGOS FINANCEIROS DO ESTADO COM OS MU	0,00	592.765.699,93

---

TOTAL

0,00

5.677.216.844,51



GOVERNO DO ESTADO DE ALAGOAS  
SECRETARIA DE ESTADO DA FAZENDA  
SUPERINTENDENCIA DO TESOURO ESTADUAL

COMPARATIVO DA RECEITA ORCADA COM ARRECADADA  
CONSOLIDACAO GERAL  
ANEXO 10 DA LEI 4.320/64

EMITIDO EM: 28/03/2011 - 04:20  
PAGINA: 1 / 12  
EXERCICIO: 2010

CODIGO DA RECEITA	NOMECLATURA	RECEITA		DIFERENCA	
		ORCADA	ARRECADADA	PARA MAIS	PARA MENOS
10000000	RECEITAS CORRENTES	5.779.801.783,57	5.583.817.979,78		195.983.803,79
11000000	RECEITA TRIBUTARIA	2.290.766.487,00	2.283.629.108,41		7.137.378,59
11100000	IMPOSTOS	2.262.315.159,00	2.256.545.331,45		5.769.827,55
11120000	IMPOSTOS SOBRE O PATRIMONIO E A RENDA	252.301.096,00	214.407.505,36		37.893.590,64
11120400	IMPOSTO S/RENDA E PROVENTOS QUALQUER NATUREZA	136.948.134,00	98.437.384,85		38.510.749,15
11120431	RETIDO NA FONTE - FOLHA DE PAGTO	136.948.134,00	97.601.659,70		39.346.474,30
11120434	RETIDO NAS FONTES - OUTROS RENDIMENTOS	0,00	835.725,15	835.725,15	
11120500	IMPOSTO S/PROPRIEDADE DE VEICULOS AUTOMOTORES	111.596.195,00	111.968.226,70	372.031,70	
11120501	IMPOSTO SOBRE A PROPRIEDADE DE VEICULOS AUTOM	111.596.195,00	41.983.354,82		69.612.840,18
11120502	IPVA PARCELAMENTO	0,00	66.314.557,06	66.314.557,06	
11120503	IPVA - ACRESCIMOS	0,00	6.699,04	6.699,04	
11120504	IPVA - AUTO DE INFRACAO	0,00	128,10	128,10	
11120506	IPVA - AUTO DE LANCAMENTO PROPORCIONAL	0,00	25.239,65	25.239,65	
11120507	IPVA NOTIFICACAO DE DEBITO PARCELAMENTO	0,00	3.379.793,15	3.379.793,15	
11120508	IPVA PARCELAMENTO DE DEBITOS	0,00	258.110,77	258.110,77	
11120509	IPVA PARCELAMENTO LEI 6555/04	0,00	344,11	344,11	
11120700	IMP.S/TRANSM."C.MORTIS"E DOACAO BENS/DIREITOS	3.756.767,00	4.001.893,81	245.126,81	
11120701	IMPOSTO TRANS.CAUSA MORTIS DOACAO BEM E DIREI	3.756.767,00	4.001.893,81	245.126,81	
11130000	IMPOSTO SOBRE A PRODUCAO E A CIRCULACAO	2.010.014.063,00	2.042.137.826,09	32.123.763,09	
11130200	IMPOSTO S/CIRCUL MERCAD E SERVICOS - ICMS	2.010.014.063,00	2.042.137.826,09	32.123.763,09	
11130201	ICMS NORMAL	1.966.674.356,00	477.261.852,64		1.489.412.503,36
11130202	ICMS TRANSPORTE	0,00	20.956.075,34	20.956.075,34	
11130203	ICMS IMPORTACAO	0,00	3.996.964,30	3.996.964,30	
11130204	ICMS SUBSTITUICAO_TRIBUTARIA DE ALAGOAS	0,00	737.140.123,12	737.140.123,12	
11130205	ICMS ENERGIA ELETRICA	0,00	176.049.517,19	176.049.517,19	
11130207	ICMS COMUNICACAO	0,00	187.660.657,46	187.660.657,46	
11130210	ICMS MICRO EMPRESA	0,00	131.954,25	131.954,25	
11130212	ICMS ANTECIPACAO	0,00	13.241.382,83	13.241.382,83	
11130214	ICMS INCENTIVADO	0,00	10.597.476,42	10.597.476,42	
11130215	ICMS ANTECIPADO-AVES PROD.COM.RES.SUA MATANCA	0,00	9.238,25	9.238,25	
11130216	ICMS PECUARIA	0,00	109.439,33	109.439,33	
11130217	ICMS AGRICULTURA	0,00	2.686.264,47	2.686.264,47	
11130219	ICMS PARCELAMENTO	0,00	17.156.733,53	17.156.733,53	
11130221	ICMS ESTIMATIVA VARIAVEL	0,00	3.990,98	3.990,98	
11130223	ICMS AUTO DE INFRACAO	0,00	707.671,41	707.671,41	
11130224	ICMS ESTIMATIVA FIXA	0,00	8.245,42	8.245,42	
11130225	ICMS SUBST.TRIB. DEC.3665/2007 ELETRO-INFORM.	0,00	10.042,88	10.042,88	
11130226	ICMS SUBSTITUICAO TRIB.DEC. 4104/2009	0,00	4.765,92	4.765,92	
11130227	ICMS SUBST.TRI.ADI.AG.LIMP.ANT.DESENGRA.ETC	0,00	582,41	582,41	
11130240	ICMS ANTECIPADO -MAD.SEUS DERIVADOS E FORMICA	0,00	3.216,51	3.216,51	



GOVERNO DO ESTADO DE ALAGOAS  
SECRETARIA DE ESTADO DA FAZENDA  
SUPERINTENDENCIA DO TESOURO ESTADUAL

COMPARATIVO DA RECEITA ORCADA COM ARRECADADA  
CONSOLIDACAO GERAL  
ANEXO 10 DA LEI 4.320/64

EMITIDO EM: 28/03/2011 - 04:20  
PAGINA: 2 / 12  
EXERCICIO: 2010

CODIGO DA RECEITA	NOMECLATURA	RECEITA		DIFERENCA	
		ORCADA	ARRECADADA	PARA MAIS	PARA MENOS
11130241	ICMS ANTECIPADO- OUTROS (DECRETO 37 160/97)	0,00	31.045.214,16	31.045.214,16	
11130244	ICMS DIFERENCIAL DE ALIQUOTA	0,00	19.399.662,96	19.399.662,96	
11130246	ICM'S REMISSAO - LEI 6141 (PARCELAMENTO)	0,00	3.000,00	3.000,00	
11130247	ICMS REMISSAO - LEI 6323/2002	0,00	876.268,12	876.268,12	
11130248	ICMS AMBULANTE	0,00	5.849,06	5.849,06	
11130249	ICMS EMPRESAS PEQUENO PORTE	0,00	253.386,07	253.386,07	
11130250	ICMS REEMISAO - LEI 6765/2006	0,00	838.477,45	838.477,45	
11130251	ICMS PARCEL.ESPECIAL SETOR SUCROALCOOLEIRO	0,00	22.594.814,85	22.594.814,85	
11130252	ICMS ANTECIPADO LEI 6.474/2004	0,00	195.488.176,29	195.488.176,29	
11130253	ICMS TELECOMUNICACAO-LEI 6410/2003-DEC1738/03	0,00	1.800.834,87	1.800.834,87	
11130254	ICMS IMPORTACAO LEI 6410-03/DECRETO 1738/03	0,00	862.249,17	862.249,17	
11130257	ICMS - VINC.AO COMB.E ERRAD. POBREZA - FECOEP	43.339.707,00	41.388.150,31		1.951.556,69
11130258	ICMS PARCELAMENTO - AUTOPECAS	0,00	165.354,18	165.354,18	
11130259	ICMS - PARCELAMENTO DEC.2663/2005.	0,00	37.553,05	37.553,05	
11130260	ICMS - PARCELAMENTO SIMPLES NACIONAL	0,00	28.240,67	28.240,67	
11130261	SIMPLES NACIONAL	0,00	28.315.648,53	28.315.648,53	
11130262	ICMS PROGRAMA DE PARCELAMENTO INCENTIVADO	0,00	1.443.961,18	1.443.961,18	
11130267	ICMS ESTOQUE - PRODUTO LIMPEZA	0,00	24.525,44	24.525,44	
11130268	ICMS ESTOQUE - SUPORTE ELATICOS E COLCHOES	0,00	59.986,09	59.986,09	
11130269	ICMS ESTOQUE- ELETROELETRONICOS E INFORMATIVA	0,00	7.345,80	7.345,80	
11130270	ICMS ESTOQUE- COSMETICOS, PERFUMARIAS, ETC	0,00	57,10	57,10	
11130271	ICMS NOVO PROG.DE PARCEL.INCENT. DEC.4.147/09	0,00	41.724.916,29	41.724.916,29	
11130272	ICMS ESTOQUE - MATERIAIS DE CONSTRUCAO	0,00	16,21	16,21	
11130273	ICMS ESTOQUE BEBIDA QUENTE DEC. 4.155/2009	0,00	109.942,82	109.942,82	
11130274	ICMS CONTRAPARTIDA LEI 5410/03 DEC. 1738/03	0,00	83.755,12	83.755,12	
11130275	ICMS SUCATA - PRECATORIO DEC. 1.738/2003	0,00	17.692,11	17.692,11	
11130299	ICMS OUTROS	0,00	7.826.553,53	7.826.553,53	
11200000	TAXAS	28.451.328,00	27.083.570,97		1.367.757,03
11210000	TAXAS P/EXERCICIO DO PODER DE POLICIA	3.376.618,00	5.986.943,56	2.610.325,56	
11210100	EMOLUMENTOS E TAXAS DE MINERACAO	0,00	14.503,21	14.503,21	
11210200	TAXA DE FISCALIZACAO E SERVICOS DIVERSOS	2.255.475,00	2.741.751,72	486.276,72	
11210600	TAXA ANALISE PLANO CONTINGENCIA P/DEFESA CIV/	350.000,00	350.609,49	609,49	
11211700	TAXA DE FISCALIZACAO DE VIGILANCIA SANITARIA	50.000,00	44.195,66		5.804,34
11212100	TAXA DE CONTROLE E FISCALIZACAO AMBIENTAL	0,00	442.932,35	442.932,35	
11212101	LICENCA PREVIA	0,00	83.681,97	83.681,97	
11212102	LICENCA DE IMPLANTACAO	0,00	79.008,48	79.008,48	
11212103	LICENCA DE OPERACAO	0,00	223.334,44	223.334,44	
11212104	LICENCA DE PROJETOS	0,00	24.575,07	24.575,07	
11212105	LICENCA DE TRANSPORTE DE PRODUTOS PERIGOSOS	0,00	23.620,13	23.620,13	
11212106	LICENCA DE TRANSPORTE DE RESIDUOS	0,00	8.712,26	8.712,26	





GOVERNO DO ESTADO DE ALAGOAS  
SECRETARIA DE ESTADO DA FAZENDA  
SUPERINTENDENCIA DO TESOUREO ESTADUAL

COMPARATIVO DA RECEITA ORCADA COM ARRECADADA  
CONSOLIDACAO GERAL  
ANEXO 10 DA LEI 4.320/64

EMITIDO EM: 28/03/2011 - 04:20  
PAGINA: 3 / 12  
EXERCICIO: 2010

CODIGO DA RECEITA	NOMECLATURA	RECEITA		DIFERENCA	
		ORCADA	ARRECADADA	PARA MAIS	PARA MENOS
11213000	TAXA DE AUTORIZACAO FUNCIONAMENTO TRANSPORTE	0,00	1.781.622,42	1.781.622,42	
11213200	TAXA APROVACAO PROJETO CONST. CIVIL	0,00	308,31	308,31	
11213700	TAXA DE REGULACAO SERV. GAS CANALIZADO	721.143,00	611.020,40		110.122,60
11220000	TAXAS PELA PRESTACAO DE SERVICOS	25.074.710,00	21.096.627,41		3.978.082,59
11220100	EMOLUMENTOS PELO REGISTRO DE COMERCIO	1.402.975,00	0,00		1.402.975,00
11220200	TAXA JUDICIARIA	3.928.350,00	0,00		3.928.350,00
11220300	TAXA DE EXPEDIENTE	123.000,00	0,00		123.000,00
11220600	TAXA JUDICIARIA	386.632,00	11.729.943,38	11.343.311,38	
11220700	TAXA DE INSCRICAO	350.000,00	0,00		350.000,00
11220800	EMOLUMENTOS E CUSTAS JUDICIAIS	12.085.050,00	6.676.463,19		5.408.586,81
11221100	TX. DE MATRICULAS E MENSALIDADES	2.513.000,00	6.483,70		2.506.516,30
11221200	EMOLUMENTOS E CUSTAS PROCESSUAIS ADMINISTRAT.	35.200,00	17.202,63		17.997,37
11221700	TAXA DE FISCAL.DE TRANSP.INTERM.DE PASSAGEIRO	1.802.503,00	0,00		1.802.503,00
11221800	TAXA DE VISTORIA DOS TRANSP.INTERM.DE PASSAG.	0,00	448,00	448,00	
11222800	TAXA DE PREVENCAO E COMBATE A INCENDIO	1.420.000,00	1.245.298,54		174.701,46
11223000	TAXA DE FISCALIZ. E UTILIZ. DE SERV. PUBLICOS	0,00	622.380,69	622.380,69	
11223200	TAXA DE SERV. PUBLICOS PRESTADOS A SOCIEDADE.	1.028.000,00	798.407,28		229.592,72
11300000	CONTRIBUICAO DE MELHORIA	0,00	205,99	205,99	
11300100	CONTRIBUICAO DE MELHORIA	0,00	205,99	205,99	
12000000	RECEITA DE CONTRIBUICOES	159.614.415,00	56.142.218,46		103.472.196,54
12100000	CONTRIBUICOES SOCIAIS	159.614.415,00	56.142.218,46		103.472.196,54
12102900	CONTRIB. PREVIDENCIARIAS DO REGIME PROPRIO	139.614.415,00	44.777.088,97		94.837.326,03
12102907	= CONTRIBUICAO DE SERVIDOR ATIVO CIVIL	0,00	24.286.753,77	24.286.753,77	
12102908	= CONTRIBUICAO DE SERVIDOR ATIVO MILITAR	0,00	10.475.651,04	10.475.651,04	
12102909	= CONTRIBUICAO DE SERVIDOR INATIVO CIVIL	0,00	2.619.859,36	2.619.859,36	
12102910	= CONTRIBUICOES DE SERVIDOR INATIVO MILITAR	0,00	888.730,22	888.730,22	
12102911	= CONTRIBUICOES DE SERVIDOR PENSIONISTAS CIVI	0,00	1.986.973,95	1.986.973,95	
12102912	= CONTRIBUICOES DE SERVIDOR PENSIONISTA MILIT	0,00	134.550,79	134.550,79	
12102999	= OUTRAS CONTRIBUICOES PREVIDENCIARIAS	139.614.415,00	4.384.569,84		135.229.845,16
12104600	COMPENS.PREVID.ENTRE REGIME GERAL E PROPRIO	20.000.000,00	11.365.129,49		8.634.870,51
12104601	COMPENSACAO PREVIDENCIARIA	20.000.000,00	11.365.129,49		8.634.870,51
12200000	CONTRIBUICOES ECONOMICAS	0,00	0,00		
12201000	CONTRIBUICOES ECONOMICAS	0,00	0,00		
12202200	COTA-PARTE DE COMPENSACAO FINANCEIRAS	0,00	0,00		
13000000	RECEITA PATRIMONIAL	33.426.340,48	71.140.076,96	37.713.736,48	
13100000	RECEITAS IMOBILIARIAS	7.955.946,00	5.109.947,90		2.845.998,10
13110000	ALUGUEIS	3.814.837,00	2.566.257,70		1.248.579,30
13120000	ARRENDAMENTOS	85.047,00	0,00		85.047,00
13130000	FOROS	1.472.843,00	259.613,80		1.213.229,20
13150000	TAXA DE OCUPACAO DE IMOVEIS	2.575.340,00	1.624.965,43		950.374,57
13190000	OUTRAS RECEITAS IMOBILIARIAS	7.879,00	659.110,97	651.231,97	



GOVERNO DO ESTADO DE ALAGOAS  
SECRETARIA DE ESTADO DA FAZENDA  
SUPERINTENDENCIA DO TESOUREO ESTADUAL

COMPARATIVO DA RECEITA ORCADA COM ARRECADADA  
CONSOLIDACAO GERAL  
ANEXO 10 DA LEI 4.320/64

EMITIDO EM: 28/03/2011 - 04:20  
PAGINA: 4 / 12  
EXERCICIO: 2010

CODIGO DA RECEITA	NOMECLATURA	RECEITA		DIFERENCA	
		ORCADA	ARRECADADA	PARA MAIS	PARA MENOS
13200000	RECEITAS DE VALORES MOBILIARIOS	16.155.833,48	65.301.139,45	49.145.305,97	
13220000	DIVIDENDOS	3.104,00	466.406,96	463.302,96	
13230000	PARTICIPACOES	1.627.943,00	1.186.835,17		441.107,83
13250000	REMUNERACAO DE DEPOSITOS BANCARIOS	12.591.301,48	60.989.374,44	48.398.072,96	
13260000	REMUNERACAO DE DEPOSITOS ESPECIAIS	1.933.485,00	2.657.923,59	724.438,59	
13290000	OUTROS RECEITAS DE VALORES MOBILIARIOS	0,00	599,29	599,29	
13300000	RECEITA DE CONCESSOES E PERMISSOES	0,00	16,21	16,21	
13310000	RECEITA DE CONCESSOES E PERMISSOES - SERVICOS	0,00	16,21	16,21	
13319900	OUTRAS RECEITAS DE CONCESSOES E PERMISSOES	0,00	16,21	16,21	
13319901	RECEITA DA LOTERIA ESTADUAL DE ALAGOAS	0,00	16,21	16,21	
13900000	OUTRAS RECEITAS PATRIMONIAIS	9.314.561,00	728.973,40		8.585.587,60
13900100	RECEITA PELO USO DE FAIXA DE DOMINIO DE RODOV	1.000.000,00	728.946,91		271.053,09
13909900	OUTRAS RECEITAS PATRIMONIAIS	8.314.561,00	26,49		8.314.534,51
14000000	RECEITA AGROPECUARIA	346.000,00	95.205,54		250.794,46
14100000	RECEITA DE PRODUCAO VEGETAL	300.000,00	0,00		300.000,00
14200000	RECEITA DE PRODUCAO ANIMAL E DERIVADOS	0,00	0,00		
14900000	OUTRAS RECEITAS AGROPECUARIAS	46.000,00	95.205,54	49.205,54	
15000000	RECEITA INDUSTRIAL	0,00	0,00		
15200000	RECEITA DA INDUSTRIA DE TRANSFORMACAO	0,00	0,00		
15201200	RECEITA DA INDUSTRIA MECANICA	0,00	0,00		
15300000	RECEITA DA INDUSTRIA DE CONSTRUCAO	0,00	0,00		
16000000	RECEITA DE SERVICOS	197.618.276,00	67.143.981,98		130.474.294,02
16000000	RECEITA DE SERVICOS	197.618.276,00	67.143.981,98		130.474.294,02
16000100	SERVICOS COMERCIAIS	592.800,00	320.089,33		272.710,67
16000108	RECEITAS DE APOIO CULTURAL	540.000,00	287.474,89		252.525,11
16000109	RECEITA DE SERVICOS DA ESCOLA FAZENDARIA	0,00	40,44	40,44	
16000151	VENDA PROD.CONFECCIONADOS REEDUCANDOS	52.800,00	12.574,00		40.226,00
16000199	OUTROS SERVICOS COMERCIAIS	0,00	20.000,00	20.000,00	
16000200	SERVICOS FINANCEIROS	516.358,00	12.735,10		503.622,90
16000201	JUROS DE EMPRESTIMOS	0,00	12.735,10	12.735,10	
16000299	OUTROS SERVICOS FINANCEIROS	516.358,00	0,00		516.358,00
16000500	SERVICOS DE SAUDE	144.319.776,00	14.819.446,13		129.500.329,87
16000501	SERVICOS HOSPITALARES	72.813.093,00	0,00		72.813.093,00
16000503	RECEITA DOS POSTOS AMBULATORIAIS-PAB	1.359.500,00	0,00		1.359.500,00
16000504	RECEITA DE SERV. SAUDE DE ALTA COMPLEXIDADE	52.975.580,00	0,00		52.975.580,00
16000508	RECEITA DE MAC - VIGILANCIA SANITARIA	240.000,00	0,00		240.000,00
16000510	SERVICOS ODONTOLOGICOS	1.430.617,00	0,00		1.430.617,00
16000520	SERVICOS RADIOGRAFICOS E LABORATORIAIS	0,00	24,00	24,00	
16000522	SERVICOS PRE-HOSPITALARES-UNIDADE DE RESGATE.	363.270,00	77.318,43		285.951,57
16000599	OUTROS SERVICOS DE SAUDE	15.137.716,00	14.742.103,70		395.612,30



GOVERNO DO ESTADO DE ALAGOAS  
SECRETARIA DE ESTADO DA FAZENDA  
SUPERINTENDENCIA DO TESOIRO ESTADUAL

COMPARATIVO DA RECEITA ORCADA COM ARRECADADA  
CONSOLIDAO GERAL  
ANEXO 10 DA LEI 4.320/64

EMITIDO EM: 28/03/2011 - 04:20

PAGINA: 5 / 12

EXERCICIO: 2010

CODIGO DA RECEITA	NOMECLATURA	RECEITA		DIFERENCA	
		ORCADA	ARRECADADA	PARA MAIS	PARA MENOS
16001300	SERVICOS ADMINISTRATIVOS	634.722,00	1.503.239,83	868.517,83	
16001301	SERVICOS DE INSCRICAO EM CONCURSOS PúBLICOS	195.000,00	689.830,93	494.830,93	
16001302	SERVICOS DE VENDA DE EDITAIS	0,00	19.600,00	19.600,00	
16001307	SERV.DE FOTOCOPIAS OU COPIAS HELIOGRAFICAS	0,00	27,00	27,00	
16001397	SERVICOS ADMINISTRATIVOS DAS CONSIGNACOES	233.647,00	787.410,63	553.763,63	
16001399	OUTROS SERVICOS ADMINISTRATIVOS	206.075,00	6.371,27		199.703,73
16001400	SERVICOS DE INSPECAO E FISCALIZACAO-SCAM	3.031.042,00	800.053,65		2.230.988,35
16001600	SERVICOS EDUCACIONAIS	5.376.000,00	3.141.531,63		2.234.468,37
16001700	SERVICOS AGROPECUARIOS	220.000,00	0,00		220.000,00
16002000	SERV.DE CONSULT.,ASSIST.TEC.E ANAL.DE PROJETO	1.000.000,00	483.840,01		516.159,99
16002200	SERVICOS DE ESTUDOS E PESQUISAS	0,00	11.360,65	11.360,65	
16002800	SERVICO S DE GEOPROCESSAMENTO	2.100,00	0,00		2.100,00
16003000	SERVICOS DE TRANSITO	41.925.478,00	45.938.843,27	4.013.365,27	
16003001	TAXA DE EMPLACAMENTO DE VEICULOS	3.408.594,00	4.473.661,24	1.065.067,24	
16003002	TAXA DE MATRICULAS DE CNH PROFISSIONAL	94.660,00	88.036,48		6.623,52
16003003	TAXA DE CREDENCIAMENTO DE AUTO ESCOLA	10.832,00	810,50		10.021,50
16003004	OUTRAS RECEITAS	4.380.736,00	2.296.902,25		2.083.833,75
16003005	EXAME DE VISTA	348,00	32,42		315,58
16003006	EXAMES DE SAUDE	148,00	92.442,64	92.294,64	
16003008	EXAMES CLINICOS E PSICOTECNICOS	527.948,00	400.720,35		127.227,65
16003009	TAXA DE DEPOSITO DE VEICULOS	232.628,00	181.379,47		51.248,53
16003010	RESTR. FIDUC/RESERVA DOMINIO	1.195.988,00	1.744.830,56	548.842,56	
16003011	RENOVACAO DE LICENCIAMENTO	16.654.189,00	16.989.899,05	335.710,05	
16003012	TRANSFERENCIA DE PROPRIEDADE	3.520.192,00	4.686.948,54	1.166.756,54	
16003013	2A VIA DO CRV	277.080,00	419.352,70	142.272,70	
16003014	ALTERACAO DE DADOS	327.632,00	428.352,29	100.720,29	
16003015	REABERTURA DE CHASSIS	12.012,00	15.918,22	3.906,22	
16003018	AUTENTICACAO DO CRV	29.161,00	5.734,60		23.426,40
16003019	DADOS VEICULO/PROPRIETARIO	2.100,00	1.005,02		1.094,98
16003020	BAIXA DO VEICULO	940,00	972,60	32,60	
16003021	RELACRE DE CHAPA	0,00	64,84	64,84	
16003022	EXAME LEGISLACAO MECANICA	830.872,00	1.177.649,33	346.777,33	
16003023	EXAME DE DIRECAO	1.329.232,00	1.427.434,57	98.202,57	
16003024	EMISSAO DE 2A VIA DA CNH	139.704,00	187.922,53	48.218,53	
16003025	RENOVACAO DA CNH	1.536.856,00	1.378.433,88		158.422,12
16003026	REGISTRO DA CNH	245.916,00	581.501,33	335.585,33	
16003028	ESCOLHA DE PLACA ESPECIAL	205.404,00	287.500,56	82.096,56	
16003029	PERICIA ACIDENTE	418.260,00	289.688,91		128.571,09
16003030	EXP; DADOS SEGURO	7.876,00	8.834,45	958,45	
16003031	TAXA DE REBOQUE NO PERIMETRO URBANO	0,00	100.615,47	100.615,47	



GOVERNO DO ESTADO DE ALAGOAS  
SECRETARIA DE ESTADO DA FAZENDA  
SUPERINTENDENCIA DO TESOIRO ESTADUAL

COMPARATIVO DA RECEITA ORCADA COM ARRECADADA  
CONSOLIDACAO GERAL  
ANEXO 10 DA LEI 4.320/64

EMITIDO EM: 28/03/2011 - 04:20  
PAGINA: 6 / 12  
EXERCICIO: 2010

CODIGO DA RECEITA	NOMECLATURA	RECEITA		DIFERENCA	
		ORCADA	ARRECADADA	PARA MAIS	PARA MENOS
16003033	EXAME DE DIRECAO C-D-E	180.220,00	141.435,58		38.784,42
16003034	S. EXPEDICAO PRONTUARIO CNH	13.608,00	15.966,85	2.358,85	
16003035	ALTERACAO DE DADOS HABILITACAO	27.904,00	44.411,22	16.507,22	
16003036	MULTA RECIBO	949.692,00	1.288.070,68	338.378,68	
16003037	MULTAS NOTA FISCAL	238.092,00	461.920,16	223.828,16	
16003039	TARJETA	0,00	981,72	981,72	
16003040	LACRE	543.328,00	753.269,40	209.941,40	
16003041	FOTOS	274.368,00	457.658,18	183.290,18	
16003042	D. PROCESSAMENTO	1.006.808,00	1.873.150,78	866.342,78	
16003043	VISTORIA DE VEICULOS	2.027.708,00	2.595.186,41	567.478,41	
16003050	CREENCIAMENTO CASA DE PLACA (ANUAL)	7.888,00	7.294,50		593,50
16003051	RECEITA DE INSPECAO E FISCALIZACAO	0,00	17.355,30	17.355,30	
16003052	BOLETIM DE OCORRENCIA/PERICIA	700,00	666,49		33,51
16003054	CARTEIRAS DE TAXISTAS	292.856,00	4.859,28		287.996,72
16003055	MULTAS DE RADAR	0,00	387.542,63	387.542,63	
16003057	TAXA DE TERMINAL RODOVIARIO	200.000,00	120.567,04		79.432,96
16003058	RECEITA DE VENDAS DE EDITAL	500,00	0,00		500,00
16003059	CNH - DIFINITIVA - DETRAN	259.108,00	297.923,59	38.815,59	
16003060	TAXA DE AUTORIZACAO PLACA EXPERIENCIA	500,00	194,52		305,48
16003061	TAXA DE BLOQUEIO ADMINISTRATIVO DE VEICULOS	85.708,00	68.584,51		17.123,49
16003062	TAXA DE BUSCA DE DOCUMENTOS ARQUIVADOS	426,00	0,00		426,00
16003063	TAXA DE CONSERV. E MANUTENCAO DE VIAS PUBLICA	197.784,00	125.004,92		72.779,08
16003064	CREENCIAMENTO E RENOVACAO DE CFC INSTRUTOR	972,00	113,47		858,53
16003065	CREENCIAMENTO E RENOVACAO DE CFC DIR. ENSINO	768,00	97,26		670,74
16003066	CREENCIAMENTO E RENOVACAO DE CFC DIR. GERAL	0,00	97,26	97,26	
16003067	CREENCIAMENTO E RENOVACAO DE CMP-MEDICO	588,00	97,26		490,74
16003068	CREENCIAMENTO E RENOVACAO DE CMP - PSICOLOGO	100,00	16,21		83,79
16003070	EXPEDICAO CNH - COD 30050	888,00	0,00		888,00
16003071	TAXA DE POSTAGEM CNH/CRLV - COD 30051	215.064,00	0,00		215.064,00
16003074	TAXA DE REBOQUE PER.URBANO - COD.30054	0,00	1.014,30	1.014,30	
16003082	DIGITALIZACAO DOC. ARQ. P/ PROC. - COD 30062	92,00	0,00		92,00
16003083	EMISSAO DE NADA CONSTA	10.000,00	8.462,95		1.537,05
16003084	TAXA DE CONCESSAO DE USO - BOX	500,00	256,00		244,00
16003800	SERVICOS JUDICIARIOS	0,00	112.842,38	112.842,38	
16003801	FIANCAS PENITENCIARIAS	0,00	112.842,38	112.842,38	
17000000	TRANSFERENCIAS CORRENTES	3.009.063.717,86	2.994.748.177,88		14.315.539,98
17200000	TRANSFERENCIAS INTERGOVERNAMENTAIS	2.782.487.764,00	2.793.184.626,71	10.696.862,71	
17210000	TRANSFERENCIAS DA UNIAO	2.320.235.632,00	2.368.669.381,57	48.433.749,57	
17210100	PARTICIPACAO NA RECEITA DA UNIAO	2.095.764.522,00	2.064.226.798,80		31.537.723,20
17210101	COTA-PARTE FUNDO PARTIC DOS ESTADOS FPE	2.061.020.549,00	2.029.301.802,59		31.718.746,41



GOVERNO DO ESTADO DE ALAGOAS  
SECRETARIA DE ESTADO DA FAZENDA  
SUPERINTENDENCIA DO TESOIRO ESTADUAL

COMPARATIVO DA RECEITA ORCADA COM ARRECADADA  
CONSOLIDACAO GERAL  
ANEXO 10 DA LEI 4.320/64

EMITIDO EM: 28/03/2011 - 04:20  
PAGINA: 7 / 12  
EXERCICIO: 2010

CODIGO DA RECEITA	NOMECLATURA	RECEITA		DIFERENCA	
		ORCADA	ARRECADADA	PARA MAIS	PARA MENOS
17210112	COTA-PARTE SOBRE IPI-ESTADOS EXPORT PROD IND.	9.761.042,00	9.942.064,73	181.022,73	
17210113	COTA-PARTE DA CONT.DE INTERV.NO DOM.ECON-CIDE	24.982.931,00	24.982.931,48	0,48	
17210132	COTA-PARTE I.S/O.C.CAMB.E SEG.T.V.M.COMER.OUR	0,00	0,00		
17212200	TRANSFERENCIA DA COMPENSACAO FINANCEIRA	48.738.332,00	60.125.698,93	11.387.366,93	
17212211	COTA-PARTE DA COMPENS.FINANC.DE REC.HIDRICOS	12.118.000,00	11.222.756,01		895.243,99
17212220	COTA-PARTE DA COMPENS.FINANC.DE REC. MINERAIS	147.332,00	150.331,75	2.999,75	
17212240	COTA-PARTE ROYALTIES P/EXCED.PROD.DO PETROLEO	30.932.000,00	29.749.777,02		1.182.222,98
17212270	COTA-PARTE DO FUNDO ESPECIAL DO PETROLEO-FEP	5.541.000,00	6.617.214,15	1.076.214,15	
17212290	OUTRAS TRANS.DECORRENTES DE COPENS.FINANCEIRA	0,00	12.385.620,00	12.385.620,00	
17213300	TRANSF.DE REC. DO SISTEMA UNICO DE SAUDE -SUS	101.190.550,00	189.366.696,92	88.176.146,92	
17213301	TRANSF.REC. SAUDE GESTAO PLENA SIST.EST.NOAS	0,00	130.594.664,85	130.594.664,85	
17213303	TRANSFERENCIAS MEDIC.EXCEP.PACIENTES CRONICOS	0,00	10.938.245,35	10.938.245,35	
17213304	TRANSFERENCIAS DE MAC - VIGILANCIA SANITARIA	0,00	1.289.848,60	1.289.848,60	
17213305	TRANSF.REC.DE EPIDEMIOLOGIA E CONT.DE DOENCAS	0,00	33.083.738,03	33.083.738,03	
17213308	TRANSFERENCIAS REC POR ACOES ESTRATÉGICAS -	0,00	336.675,00	336.675,00	
17213309	TRANSF.REC.INCENT. PROG NAC.HIV/AIDS E OUTRAS	0,00	734.365,48	734.365,48	
17213310	TRANSF.SERV.FINANC.CENTROS-SAUDE TRABALHADOR	0,00	400.000,00	400.000,00	
17213311	TRANSFERENCIAS RECUR. REF. A FARMACIA BASICA.	0,00	135.000,00	135.000,00	
17213314	TRANSF. SERV. ATEND. MOVEI DE URGENCIA - SAMU	0,00	3.757.500,00	3.757.500,00	
17213316	TRANSF.REC. PROG.DE EXPANSAO DO PSF - PROESF	0,00	441.305,54	441.305,54	
17213318	TRANSF.REC. BLOCO GESTAO DE INVESTIMENTOS	0,00	1.496.171,00	1.496.171,00	
17213319	TRANSF.REC. BLOCO DE GESTAO DO SUS	0,00	6.159.183,07	6.159.183,07	
17213399	OUTRAS TRANSFERENCIAS DO SUS	101.190.550,00	0,00		101.190.550,00
17213400	TRANSF.DE REC.DO F.NAC.DE ASSIST.SOCIAL-FNAS.	0,00	257.146,84	257.146,84	
17213401	TRANSF.DE REC.DO F.NAC.DE ASSIST.SOCIAL-FNAS.	0,00	257.146,84	257.146,84	
17213500	TRANSF.REC.D/FUNDO NAC.DO DESENV.DA EDUCACAO	24.312.313,00	9.456.830,52		14.855.482,48
17213501	TRANSFERENCIA DO SALARIO EDUCACAO	7.390.608,00	9.456.830,52	2.066.222,52	
17213503	TRANSF.FNDE-PNAE-PROG.NAC.ALIMENTAC.ESCOLAR	16.921.705,00	0,00		16.921.705,00
17213600	TRANSF.FINANCEIRA ICMS DESONERACAO-LC 87/96	50.229.915,00	12.288.217,56		37.941.697,44
17213601	TRANSFERENCIA FINANCEIRA - L.C. NUM.87/96	50.229.915,00	12.288.217,56		37.941.697,44
17219900	OUTRAS TRANSFERENCIAS DA UNIAO	0,00	32.947.992,00	32.947.992,00	
17219901	APOIO FINANCEIRO AOS ESTADOS - MP 484/2010	0,00	32.947.992,00	32.947.992,00	
17240000	TRANSFERENCIAS MULTIGOVERNAMENTAIS	462.252.132,00	424.515.245,14		37.736.886,86
17240100	TRANSFERENCIAS DO FUNDEB	445.365.120,00	355.939.999,63		89.425.120,37
17240200	TRANSFERENCIAS DA COMPLEMENTACAO AO FUNDEB.	16.887.012,00	68.575.245,51	51.688.233,51	
17300000	TRANSFERENCIAS DE INSTITUICOES PRIVADAS	1.253.874,00	2.361.827,05	1.107.953,05	
17400000	TRANSFERENCIAS DO EXTERIOR	0,00	0,00		
17500000	TRANSFERENCIAS DE PESSOAS	3.125.590,00	2.794.300,90		331.289,10
17600000	TRANSFERENCIAS DE CONVENIOS	222.196.489,86	196.407.423,22		25.789.066,64
17610000	TRANSFERENCIA CONVENIOS DA UNIAO E ENTIDADES	0,00	0,00		



GOVERNO DO ESTADO DE ALAGOAS  
SECRETARIA DE ESTADO DA FAZENDA  
SUPERINTENDENCIA DO TESOIRO ESTADUAL

COMPARATIVO DA RECEITA ORCADA COM ARRECADADA  
CONSOLIDACAO GERAL  
ANEXO 10 DA LEI 4.320/64

EMITIDO EM: 28/03/2011 - 04:20  
PAGINA: 8 / 12  
EXERCICIO: 2010

CODIGO DA RECEITA	NOMECLATURA	RECEITA		DIFERENCA	
		ORCADA	ARRECADADA	PARA MAIS	PARA MENOS
17610000	TRANSFERENCIA CONVENIOS DA UNIAO E ENTIDADES	222.196.489,86	196.319.828,22		25.876.661,64
17610100	CONVENIOS DA UNIAO P/SIST.UNICO DE SAUDE-SUS	4.873.880,00	0,00		4.873.880,00
17610200	CONVENIOS DA UNIAO - PROGRAMAS DE EDUCACAO.	48.104.952,00	82.119.543,62	34.014.591,62	
17610300	CONVENIOS DA UNIAO - PROGR. DE ASSIST. SOCIAL	0,00	2.198.928,85	2.198.928,85	
17610400	CONVENIOS DA UNIAO - PROG. DE COMBATE A FOME	7.355.800,00	20.307.570,96	12.951.770,96	
17619900	OUTROS TRANSFERENCIAS DE CONVENIO DA UNIAO	161.861.857,86	91.693.784,79		70.168.073,07
17640000	TRANSF. CONVENIOS DE INSTITUICOES PRIVADAS	0,00	87.595,00	87.595,00	
17700000	TRANSFERENCIAS PARA COMBATE A FOME	0,00	0,00		
17700100	PROVENIENTES DO EXTERIOR	0,00	0,00		
19000000	OUTRAS RECEITAS CORRENTES	88.966.547,23	110.919.210,55	21.952.663,32	
19100000	MULTAS E JUROS DE MORA	75.557.054,23	66.058.731,69		9.498.322,54
19110000	MULTAS E JUROS DE MORA S/ TRIBUTOS	0,00	0,00		
19110000	MULTAS E JUROS DE MORA S/ TRIBUTOS	61.486.873,00	40.047.066,78		21.439.806,22
19110200	MULTAS E JUROS DE MORA DO IRRF	0,00	0,00		
19112000	MULTAS E JUROS DE MORA DO ITCMD	386.356,00	308.352,83		78.003,17
19114100	MULTAS E JUROS DE MORA DO IPVA	2.765.873,00	2.690.679,49		75.193,51
19114200	MULTAS E JUROS DE MORA DO ICMS	58.322.644,00	37.032.333,00		21.290.311,00
19119900	JUROS DE MORA - OUTROS TRIBUTOS	12.000,00	15.701,46	3.701,46	
19130000	MUL.E JUR. MORA DA DIVIDA ATIVA DOS TRIBUTOS	0,00	11.651.630,54	11.651.630,54	
19131400	MULTAS E JUROS DIVIDA ATIVA DO IPVA	0,00	0,00		
19131500	MULTAS E JUROS DIVIDA ATIVA DO ICMS	0,00	11.651.630,54	11.651.630,54	
19132000	MULTAS E JUROS DIVIDA ATIVA DO ITCMD	0,00	0,00		
19180000	MULTAS E JUROS DE MORA DE OUTRAS RECEITAS	0,00	1.088.048,04	1.088.048,04	
19189900	OUTRAS MULTAS E JUROS DE MORA	0,00	1.088.048,04	1.088.048,04	
19190000	MULTAS DE OUTRAS ORIGENS	14.070.181,23	13.271.986,33		798.194,90
19191500	MULTAS PREVISTAS NA LEGISLACAO DE TRANSITO	9.939.304,23	10.275.852,03	336.547,80	
19191600	MULTAS E JUR.MORA PREV. LEGISLAC. DE TRANSITO	1.009.521,00	0,00		1.009.521,00
19191900	MULTA P/ATRASSO PRESTACAO CONTAS ADIANTAMENTO.	3.001,00	15.974,44	12.973,44	
19192100	MULTAS DE PREVENCAO CONTRA INCENDIO	0,00	176,60	176,60	
19192700	MULTAS E JUROS PREVISTOS EM CONTRATOS	0,00	68.230,35	68.230,35	
19193500	MULTA PREV. NA LEG. AMBIENTAL	0,00	5.000,00	5.000,00	
19194800	MULTAS JUR.MORA APLIC.TRIBUNAL CONTAS ESTADO.	179.838,00	179.800,00		38,00
19195000	MULTAS POR AUTO DE INFRACAO	0,00	821.058,86	821.058,86	
19195001	MULTA ENTREGA DAC FORA DO PRAZO (COD. 56170)	0,00	327.408,69	327.408,69	
19195002	MULTA ENTREGA SINTEGRA FORA PRAZO (COD.56189)	0,00	470.161,88	470.161,88	
19195003	MULTA FALTA/INTEMP.ESCRIT.DIGITAL (COD.56200)	0,00	23.488,29	23.488,29	
19199800	MULTA PREVISTA NO CODIGO DEFESA AO CONSUMIDOR	1.296.487,00	1.905.894,05	609.407,05	
19199900	OUTRAS MULTAS	1.642.030,00	0,00		1.642.030,00
19200000	INDENIZACOES E RESTITUICOES	1.804.992,00	2.292.388,14	487.396,14	
19210000	INDENIZACOES	0,00	0,00		
19210000	INDENIZACOES	130.754,00	901.465,68	770.711,68	



GOVERNO DO ESTADO DE ALAGOAS  
SECRETARIA DE ESTADO DA FAZENDA  
SUPERINTENDENCIA DO TESOUREO ESTADUAL

COMPARATIVO DA RECEITA ORCADA COM ARRECADADA  
CONSOLIDACAO GERAL  
ANEXO 10 DA LEI 4.320/64

EMITIDO EM: 28/03/2011 - 04:20  
PAGINA: 9 / 12  
EXERCICIO: 2010

CODIGO DA RECEITA	NOMECLATURA	RECEITA		DIFERENCA	
		ORCADA	ARRECADADA	PARA MAIS	PARA MENOS
19210600	INDENIZ. P/ DANOS CAUSADOS AO PATRIM. PUBLICO	0,00	613.993,15	613.993,15	
19219900	OUTRAS INDENIZACOES	130.754,00	287.472,53	156.718,53	
19220000	RESTITUICOES	1.674.238,00	1.390.922,46		283.315,54
19220100	RESTITUICOES DE CONVENIOS	0,00	5.316,44	5.316,44	
19220700	RESTITUICOES DE DESPESAS DE EXERC. ANTERIORES	0,00	458.779,10	458.779,10	
19220800	RESSARCIMENTO DE CUSTOS DE PROCESSAMENTO	1.353.116,00	870.021,53		483.094,47
19229900	OUTRAS RESTITUICOES	321.122,00	56.805,39		264.316,61
19300000	RECEITA DA DIVIDA ATIVA	1.246.061,00	27.902.003,48	26.655.942,48	
19310000	RECEITA DA DIVIDA ATIVA TRIBUTARIA	0,00	0,00		
19310000	RECEITA DA DIVIDA ATIVA TRIBUTARIA	1.202.377,00	27.827.813,23	26.625.436,23	
19311100	RECEITA DA DIVIDA ATIVA DO ICMS	78.625,00	0,00		78.625,00
19311400	PARCELAMENTO DA DIVIDA ATIVA(OUTRAS RECEITAS)	1.123.752,00	829,13		1.122.922,87
19311401	DIVIDA ATIVA DO IPVA	1.123.752,00	0,00		1.123.752,00
19311402	DIVIDA ATIVA DO IPVA - PARCELAMENTO	0,00	59,49	59,49	
19311403	ERRO DOCUMENTO NL	0,00	769,64	769,64	
19311500	DIVIDA ATIVA DO ICMS	0,00	27.826.984,10	27.826.984,10	
19311501	DIVIDA ATIVA DO ICMS LEI 6410 DEC. 1738/03	0,00	4.011,66	4.011,66	
19311502	DIVIDA ATIVA DO ICMS	0,00	109.396,95	109.396,95	
19311503	DIVIDA ATIVA DO ICMS - PARCELAMENTO	0,00	448.301,39	448.301,39	
19311504	DIVIDA ATIVA DO ICMS - EXECUCAO FISCA	0,00	2.595,38	2.595,38	
19311505	DIVIDA ATIVA DO ICMS - PROG.PARC.INCENTIVADO	0,00	273.872,10	273.872,10	
19311506	ICMS DIV.ATIVA NOVO PARC.INCENT.DEC.4.147/09	0,00	26.988.806,62	26.988.806,62	
19312000	DIVIDA ATIVA DO ITCD	0,00	0,00		
19320000	RECEITA DA DIVIDA ATIVA NAO TRIBUTARIA	43.684,00	74.190,25	30.506,25	
19329900	REC.DE DIV.ATIVA N/TRIBUTARIA OUTRAS RECEITAS	43.684,00	74.190,25	30.506,25	
19900000	RECEITAS DIVERSAS	10.358.440,00	14.666.087,24	4.307.647,24	
19900100	RECEITA D/REFIS E D/PARC.ESPECIAL-OUTRAS REC.	0,00	0,00		
19900200	REC.DE ONUS DE SUCUMBENCIA DE ACOES JUDICIAIS	250.000,00	214.153,20		35.846,80
19900201	RECEITA DE HONORARIOS DE ADVOGADOS	53.100,00	0,00		53.100,00
19900202	RECEITA DE ONUS DE SUCUMBENCIA	196.900,00	214.153,20	17.253,20	
19900300	RECEITA DECORR.DE ALIENCAO D/BENS APREENDIDOS	1.000,00	0,00		1.000,00
19900301	RECEITA DE LEILOES DE MERCADORIAS APREENDIDAS	1.000,00	0,00		1.000,00
19900600	RECEITA CONSIGNADA	3.600.000,00	0,00		3.600.000,00
19900900	SELO DE AUTENTICIDADE FISCAL	0,00	156.813,01	156.813,01	
19901000	LEI PELE	607.200,00	653.753,84	46.553,84	
19901200	OUTROS AUTOS DE INFRACAO	0,00	11.745,04	11.745,04	
19909600	VARIACAO CAMBIAL	0,00	13.404.013,96	13.404.013,96	
19909900	OUTRAS RECEITAS	5.900.240,00	225.608,19		5.674.631,81
20000000	RECEITAS DE CAPITAL	1.398.505.206,54	800.289.791,79		598.215.414,75
21000000	OPERACOES DE CREDITO	432.927.333,00	199.468.571,34		233.458.761,66
21100000	OPERACOES DE CREDITO INTERNAS	82.512.200,00	64.688.243,84		17.823.956,16





GOVERNO DO ESTADO DE ALAGOAS  
SECRETARIA DE ESTADO DA FAZENDA  
SUPERINTENDENCIA DO TESOIRO ESTADUAL

COMPARATIVO DA RECEITA ORCADA COM ARRECADADA  
CONSOLIDACAO GERAL  
ANEXO 10 DA LEI 4.320/64

EMITIDO EM: 28/03/2011 - 04:20  
PAGINA: 10 / 12  
EXERCICIO: 2010

CODIGO DA RECEITA	NOMECLATURA	RECEITA		DIFERENCA	
		ORCADA	ARRECADADA	PARA MAIS	PARA MENOS
21140000	OPERACAO DE CREDITO INTERNAS - CONTRATUAIS	0,00	64.688.243,84	64.688.243,84	
21140600	OPER.CRED.INT.P/REFINANCIAM.D/ DIV.CONTRATUAL	0,00	0,00		
21149900	OUTRAS OPRERACOES DE CREDITO INTERNAS	0,00	64.688.243,84	64.688.243,84	
21150000	REFINANCIAMENTO DA DIVIDA MOBILIARIA	0,00	0,00		
21190000	OUTRAS OPERACOES DE CREDITO INTERNAS	82.512.200,00	0,00		82.512.200,00
21200000	OPERACOES DE CREDITO EXTERNAS	350.415.133,00	134.780.327,50		215.634.805,50
21150000	REFINANCIAMENTO DA DIVIDA MOBILIARIA	0,00	0,00		
21220100	TIT. DE RESP.D/TESOURO - REFINAN.DIV.PUBLICA	0,00	0,00		
21220000	TITULOS RESPONSABILIDADES DO TESOIRO	350.415.133,00	0,00		350.415.133,00
21220200	TITULOS DE RESP.DO TESORO - OUTRAS APLICACOES	350.415.133,00	0,00		350.415.133,00
21230000	OPERAC.D/CRED.EXTERNAS CONTRATUAIS	0,00	134.780.327,50	134.780.327,50	
21230100	OPERACOES CREDITO.EXTERNA P/PROG. DE EDUCACAO	0,00	0,00		
21239900	OUTRAS OPRER.DE CREDITO EXTERNAS CONTRATUAIS	0,00	134.780.327,50	134.780.327,50	
22000000	ALIENACAO DE BENS	240.500,00	23.726.885,28	23.486.385,28	
22100000	ALIENACAO DE BENS MOVEIS	22.500,00	23.704.760,40	23.682.260,40	
22110000	ALIENACAO DE TITULOS MOBILIARIOS	0,00	23.551.992,16	23.551.992,16	
22190000	ALIENACAO DE OUTROS BENS MOVEIS	22.500,00	152.768,24	130.268,24	
22200000	ALIENACAO DE BENS IMOVEIS	218.000,00	22.124,88		195.875,12
22290000	ALIENACAO DE OUTROS BENS IMOVEIS	218.000,00	22.124,88		195.875,12
23000000	AMORTIZACOES DE EMPRESTIMOS	0,00	0,00		
23000000	AMORTIZACOES DE EMPRESTIMOS	0,00	0,00		
23009900	AMORTIZACAO DE FINANCIAMENTOS DIVERSOS	0,00	0,00		
24000000	TRANSFERENCIAS DE CAPITAL	922.029.235,54	577.070.971,90		344.958.263,64
24200000	TRANSFERENCIAS INTERGOVERNAMENTAIS	3.775.067,00	442.136,13		3.332.930,87
24210000	TRANSFERENCIAS DA UNIAO	0,00	0,00		
24210000	TRANSFERENCIAS DA UNIAO	3.775.067,00	442.136,13		3.332.930,87
24210200	TRANSFERENCIAS REUC. DEST. A PROG.DE EDUCACAO	2.875.067,00	0,00		2.875.067,00
24219900	OUTRAS TRANSFERENCIAS DA UNIAO	900.000,00	442.136,13		457.863,87
24300000	TRANSFERENCIAS DE INSTITUICOES PRIVADAS	0,00	0,00		
24400000	TRANSFERENCIAS DO EXTERIOR	0,00	0,00		
24500000	TRANSFERENCIAS DE PESSOAS	0,00	0,00		
24700000	TRANSFERENCIAS DE CONVENIOS	918.254.168,54	576.628.835,77		341.625.332,77
24710000	TRANSF.DE CONVENIOS DA UNIAO E SUAS ENTIDADES	0,00	0,00		
24710000	TRANSF.DE CONVENIOS DA UNIAO E SUAS ENTIDADES	918.154.168,54	576.628.835,77		341.525.332,77
24710100	CONVENIOS DA UNIAO P/SIST.UNICO DE SAUDE-SUS	11.403.820,00	345.727,50		11.058.092,50
24710200	CONVENIOS DA UNIAO - PROGRAMAS DE EDUCACAO.	195.672.563,00	111.570.000,00		84.102.563,00
24710400	CONVENIOS DA UNIAO - PROGR. DE MEIO AMBIENTE	1.507.091,00	150.000,00		1.357.091,00
24719900	OUTROS TRANSFERENCIAS DE CONVENIO DA UNIAO	709.570.694,54	464.563.108,27		245.007.586,27
24730000	TRANSFERENCIAS DE CONVENIOS DOS MUNICIPIOS	100.000,00	0,00		100.000,00
24739900	OUTRAS TRANSF. DE CONVENIOS DOS MUNICIPIOS	100.000,00	0,00		100.000,00
25000000	OUTRAS RECEITAS DE CAPITAL	43.308.138,00	23.363,27		43.284.774,73





GOVERNO DO ESTADO DE ALAGOAS  
SECRETARIA DE ESTADO DA FAZENDA  
SUPERINTENDENCIA DO TESOUREO ESTADUAL

COMPARATIVO DA RECEITA ORCADA COM ARRECADADA  
CONSOLIDACAO GERAL  
ANEXO 10 DA LEI 4.320/64

EMITIDO EM: 28/03/2011 - 04:20  
PAGINA: 11 / 12  
EXERCICIO: 2010

CODIGO DA RECEITA	NOMECLATURA	RECEITA		DIFERENCA	
		ORCADA	ARRECADADA	PARA MAIS	PARA MENOS
25200000	INTEGRALIZACAO DO CAPITAL SOCIAL	0,00	0,00		
25210000	INTEGRALIZACAO COM RECURSOS DO TESOUREO	0,00	0,00		
25900000	OUTRAS RECEITAS	43.308.138,00	23.363,27		43.284.774,73
70000000	RECEITAS CORRENTES - INTRA ORCAMENTARIAS	170.024.517,00	112.046.791,37		57.977.725,63
71000000	RECEITA TRIBUTARIA - INTRA-ORCAMENTARIA	160.000,00	185.057,16	25.057,16	
71200000	TAXAS	160.000,00	185.057,16	25.057,16	
71220000	TAXAS PELA PRESTACAO DE SERVICOS	160.000,00	185.057,16	25.057,16	
71220200	TAXA JUDICIARIA	80.000,00	0,00		80.000,00
71220600	TAXA JUDICIARIA	0,00	92.528,56	92.528,56	
71220800	EMOLUMENTOS E CUSTAS JUDICIAIS	80.000,00	92.528,60	12.528,60	
72000000	RECEITAS DE CONTRIBUICOES-INTRA ORCAMENTARIAS	139.101.207,00	77.051.870,28		62.049.336,72
72100000	CONTRIBUICOES SOCIAIS - INTRA ORCAMENTARIAS	139.101.207,00	77.051.870,28		62.049.336,72
72102900	CONTRIB.PREVIDENC. REGIME PROPRIO-INTRA ORC/	139.101.207,00	77.051.870,28		62.049.336,72
72102901	= CONTRIB. PATRONAL SERV.ATIVO CIVIL INTRA-OR	0,00	49.675.177,64	49.675.177,64	
72102902	= CONTRIB.PATRONAL SERV.ATIVO MILITAR INTRA-O	0,00	14.791.076,03	14.791.076,03	
72102903	= CONTRIB.PATRONAL SERV.INATIVO CIVIL INTRA O	0,00	6.824.950,33	6.824.950,33	
72102904	= CONTR.PATRONAL SERV.INATIVO MILITAR INTR-OR	0,00	5.751.592,32	5.751.592,32	
72102905	= CONTRIB.PATRONAL PENSIONISTA CIVIL INTRA OR	0,00	9.073,96	9.073,96	
72102915	= CONTRIB.PREVIDENC. EM REGIME PARCELA/ DEBIT	1.447.729,00	0,00		1.447.729,00
72102999	= OUTRAS CONTRIBUICOES PREVIDENCIARIAS	137.653.478,00	0,00		137.653.478,00
73000000	RECEITA PATRIMONIAL - INTRA ORCAMENTARIA	0,00	37.183,70	37.183,70	
73100000	RECEITAS IMOBILIARIAS	0,00	37.183,70	37.183,70	
73110000	ALUGUEIS	0,00	37.183,70	37.183,70	
76000000	RECEITAS DE SERVICOS - INTRA-ORCAMENTARIA	24.476.660,00	29.818.068,38	5.341.408,38	
76000000	RECEITAS DE SERVICOS - INTRA-ORCAMENTARIA	24.476.660,00	29.818.068,38	5.341.408,38	
76000500	SERV.DE SAUDE - OPER.INTRAORCAMENTARIAS	20.360.000,00	26.040.338,01	5.680.338,01	
76000501	SERVICOS HOSPITALARES-OPER.INTRAORCAMENTARIA	20.000.000,00	16.068.875,20		3.931.124,80
76000504	SERV.AMBULATORIAIS - OPER.INTRAORCAMENTARIA	0,00	9.665.386,49	9.665.386,49	
76000599	OUTROS SERVICOS DE SAUDE-OPER.INTRAORCAMENT.	360.000,00	306.076,32		53.923,68
76000800	SERVICOS DE PROCESSAM.DE DADOS-INTRA-ORCAM.	2.796.660,00	3.180.949,68	384.289,68	
76001400	SERVICOS DE FISCALIZACAO - INTRA-ORCAMENTARIA	0,00	596.780,69	596.780,69	
76001600	SERV.EDUCACIONAIS-OPERAC.INTRAORCAMENTARIAS	0,00	0,00		
76009900	OUTROS SERVICOS-OPERAC.INTRAORCAMENTARIAS	1.320.000,00	0,00		1.320.000,00
77000000	TRANSFERENCIAS CORRENTES - INTRA-ORCAMENTARIA	3.948.200,00	3.637.920,00		310.280,00
77600000	TRANSFERENCIAS DE CONVENIOS-OPERAC.INTRAORCAM	3.948.200,00	3.637.920,00		310.280,00
77620000	TRANSF. DE CONV. ESTADOS E ENTIDADES-INTRAORC	3.948.200,00	3.637.920,00		310.280,00
77629900	OUTRAS TRANSFERENCIAS DE CONVENIOS C/ ESTADOS	3.948.200,00	3.637.920,00		310.280,00
79000000	OUTRAS RECEITAS CORRENTES INTRA ORCAMENTARIAS	2.338.450,00	1.316.691,85		1.021.758,15
79200000	INDENIZACOES E RESTITUICOES - INTRA-ORCAMENT.	2.308.450,00	469,65		2.307.980,35
79220000	RESTITUICOES	2.308.450,00	469,65		2.307.980,35



GOVERNO DO ESTADO DE ALAGOAS  
SECRETARIA DE ESTADO DA FAZENDA  
SUPERINTENDENCIA DO TESOURO ESTADUAL

COMPARATIVO DA RECEITA ORCADA COM ARRECADADA  
CONSOLIDACAO GERAL  
ANEXO 10 DA LEI 4.320/64

EMITIDO EM: 28/03/2011 - 04:20  
PAGINA: 12 / 12  
EXERCICIO: 2010

CODIGO DA RECEITA	NOMECLATURA	RECEITA		DIFERENCA	
		ORCADA	ARRECADADA	PARA MAIS	PARA MENOS
79220100	RESTITUICOES DE CONVENIOS	0,00	469,65	469,65	
79220800	RESSARCIMENTO DE CUSTOS DE PROCESSAMENTO	2.308.450,00	0,00		2.308.450,00
79900000	RECEITAS DIVERSAS - INTRA-ORCAMENTARIAS	30.000,00	1.316.222,20	1.286.222,20	
79909900	OUTRAS RECEITAS - INTRAORCAMENTARIAS	30.000,00	1.316.222,20	1.286.222,20	
90000000	DEDUCOES DA RECEITA	-705.622.890,00	-733.729.594,60		28.106.704,60
91000000	DEDUCOES DA RECEITA TRIB.P/FORMACAO DO FUNDEB	-282.062.510,00	-323.919.875,75		41.857.365,75
91100000	DEDUCAO DE RECEITA IMPOSTOS P/FORM. FUNDEB	-282.062.510,00	-323.919.875,75		41.857.365,75
91120000	DED. DE REC. IPVA/ITCMD P/ FORMACAO FUNDEB	-11.579.695,00	-12.335.329,27		755.634,27
91120500	* DED.RECEITA P/ FORMACAO DO FUNDEB - IPVA	-10.828.342,00	-11.473.015,36		644.673,36
91120700	* DEDUCAO RECEITA IMP. FORMACAO FUNDEB -ITCD	-751.353,00	-862.313,91		110.960,91
91130000	DEDUCAO DE REC.DE IMP.PARA FORM.FUNDEB-ICMS.	-270.482.815,00	-311.584.546,48		41.101.731,48
91130200	* DEDUCAO RECEITA IMP. FORMACAO FUNDEB -ICMS	-270.482.815,00	-311.584.546,48		41.101.731,48
97000000	DEDUCAO DA REC.DE TRANSF.P/FORMACAO DO FUNDEB	-423.560.380,00	-409.809.313,21	13.751.066,79	
97200000	DEDUCAO DA REC.DE TRANSF.P/FORMACAO DO FUNDEB	-423.560.380,00	-409.809.313,21	13.751.066,79	
97210000	DEDUCAO DA REC.DE TRANSF.P/FORMACAO DO FUNDEB	-423.560.380,00	-409.809.313,21	13.751.066,79	
97210100	DEDUCAO REC.P/FORMACAO FUNDEB- TRANSF. UNIAO	-413.514.397,00	-407.351.669,77	6.162.727,23	
97210101	* DED. RECEITA P/ FORMACAO DO FUNDEB - FPE	-412.204.110,00	-405.860.360,21	6.343.749,79	
97210112	* DED.RECEITA P/ FORMACAO DO FUNDEB-IP-EXP	-1.310.287,00	-1.491.309,56		181.022,56
97213600	* DED.RECEITA P/ FORMACAO DO FUNDEB-LC 87/96	-10.045.983,00	-2.457.643,44	7.588.339,56	
97213601	* DED.RECEITA P/ FORMACAO DO FUNDEB-LC 87/96	-10.045.983,00	-2.457.643,44	7.588.339,56	
99000000	* = OUTRAS DEDUCOES	0,00	-405,64		405,64
99900000	DED. REC FORMACAO FUNDEB - EXERC. ANTERIORES	0,00	-405,64		405,64
99990000	DED. REC FORMACAO FUNDEB - EXERC. ANTERIORES	0,00	-405,64		405,64
99990100	* DED. REC FORMACAO FUNDEB - EXERC. ANTERIORE	0,00	-405,64		405,64
TOTAL:		6.642.708.617,11	5.762.424.968,34		880.283.648,77



GOVERNO DO ESTADO DE ALAGOAS  
SECRETARIA DE ESTADO DA FAZENDA  
SUPERINTENDÊNCIA DO TESOIRO ESTADUAL

COMPARATIVO DA DESPESA AUTORIZADA COM A REALIZADA A NÍVEL DE GRUPO DE DESPESA  
CONSOLIDACAO GERAL  
ANEXO 11

EMITIDO EM: 28/03/2011 - 04:22

PÁGINA: 1 / 16

EXERCÍCIO: 2010

	DESPESA AUTORIZADA			DESPESA REALIZADA			DIFERENÇAS
	CRED. ORC. SUPLEM.	CRED. ESPECIAIS EXTRAORDINÁRIOS	TOTAL	CRED. ORC. SUPLEM.	CRED. ESPECIAIS EXTRAORDINÁRIOS	TOTAL	
ORGÃO: 01.000 - ASSEMBLEIA LEGISLATIVA EST.E ORGAOS AUX.							
30 - DESPESAS CORRENTES							
31 - PESSOAL E ENCARGOS SOCIAIS	168.553.120,65	0,00	168.553.120,65	167.724.965,01	0,00	167.724.965,01	828.155,64
32 - JUROS E ENCARGOS DA DIVIDA	0,00	0,00	0,00	0,00	0,00	0,00	0,00
33 - OUTRAS DESPESAS CORRENTES	17.100.525,35	0,00	17.100.525,35	15.510.191,89	0,00	15.510.191,89	1.590.333,46
TOTAL DESPESAS CORRENTES	185.653.646,00	0,00	185.653.646,00	183.235.156,90	0,00	183.235.156,90	2.418.489,10
40 - DESPESAS DE CAPITAL							
44 - INVESTIMENTOS	935.757,00	0,00	935.757,00	308.787,57	0,00	308.787,57	626.969,43
46 - AMORTIZACAO DA DIVIDA	0,00	0,00	0,00	0,00	0,00	0,00	0,00
TOTAL DESPESAS DE CAPITAL	935.757,00	0,00	935.757,00	308.787,57	0,00	308.787,57	626.969,43
TOTAL DO ORGÃO: 01.000	186.589.403,00	0,00	186.589.403,00	183.543.944,47	0,00	183.543.944,47	3.045.458,53
ORGÃO: 02.000 - TRIBUNAL DE JUSTICA E ORGAOS AUXILIARES							
30 - DESPESAS CORRENTES							
31 - PESSOAL E ENCARGOS SOCIAIS	199.885.339,00	0,00	199.885.339,00	198.452.143,39	0,00	198.452.143,39	1.433.195,61
33 - OUTRAS DESPESAS CORRENTES	34.588.154,32	0,00	34.588.154,32	31.493.870,77	0,00	31.493.870,77	3.094.283,55
TOTAL DESPESAS CORRENTES	234.473.493,32	0,00	234.473.493,32	229.946.014,16	0,00	229.946.014,16	4.527.479,16
40 - DESPESAS DE CAPITAL							
44 - INVESTIMENTOS	26.631.418,33	0,00	26.631.418,33	20.059.944,08	0,00	20.059.944,08	6.571.474,25
TOTAL DESPESAS DE CAPITAL	26.631.418,33	0,00	26.631.418,33	20.059.944,08	0,00	20.059.944,08	6.571.474,25
TOTAL DO ORGÃO: 02.000	261.104.911,65	0,00	261.104.911,65	250.005.958,24	0,00	250.005.958,24	11.098.953,41
ORGÃO: 03.000 - MINISTERIO PUBLICO - MP							
30 - DESPESAS CORRENTES							
31 - PESSOAL E ENCARGOS SOCIAIS	77.683.028,00	0,00	77.683.028,00	77.405.448,92	0,00	77.405.448,92	277.579,08
32 - JUROS E ENCARGOS DA DIVIDA	0,00	0,00	0,00	0,00	0,00	0,00	0,00
33 - OUTRAS DESPESAS CORRENTES	3.875.517,00	0,00	3.875.517,00	3.131.767,69	0,00	3.131.767,69	743.749,31
TOTAL DESPESAS CORRENTES	81.558.545,00	0,00	81.558.545,00	80.537.216,61	0,00	80.537.216,61	1.021.328,39
40 - DESPESAS DE CAPITAL							
44 - INVESTIMENTOS	1.046.992,67	0,00	1.046.992,67	612.267,60	0,00	612.267,60	434.725,07
45 - INVERSOES FINANCEIRAS	0,00	0,00	0,00	0,00	0,00	0,00	0,00
46 - AMORTIZACAO DA DIVIDA	0,00	0,00	0,00	0,00	0,00	0,00	0,00
TOTAL DESPESAS DE CAPITAL	1.046.992,67	0,00	1.046.992,67	612.267,60	0,00	612.267,60	434.725,07
TOTAL DO ORGÃO: 03.000	82.605.537,67	0,00	82.605.537,67	81.149.484,21	0,00	81.149.484,21	1.456.053,46
ORGÃO: 04.000 - MINISTERIO PUBLICO ESPECIAL - MPE							
30 - DESPESAS CORRENTES							
31 - PESSOAL E ENCARGOS SOCIAIS	1.889.263,00	0,00	1.889.263,00	843.938,26	0,00	843.938,26	1.045.324,74
33 - OUTRAS DESPESAS CORRENTES	133.200,00	0,00	133.200,00	0,00	0,00	0,00	133.200,00
TOTAL DESPESAS CORRENTES	2.022.463,00	0,00	2.022.463,00	843.938,26	0,00	843.938,26	1.178.524,74
40 - DESPESAS DE CAPITAL							

	DESPESA AUTORIZADA			DESPESA REALIZADA			DIFERENÇAS
	CRED. ORC. SUPLEM.	CRED. ESPECIAIS EXTRAORDINÁRIOS	TOTAL	CRED. ORC. SUPLEM.	CRED. ESPECIAIS EXTRAORDINÁRIOS	TOTAL	
44 - INVESTIMENTOS	22.200,00	0,00	22.200,00	0,00	0,00	0,00	22.200,00
TOTAL DESPESAS DE CAPITAL	22.200,00	0,00	22.200,00	0,00	0,00	0,00	22.200,00
TOTAL DO ORGÃO: 04.000	2.044.663,00	0,00	2.044.663,00	843.938,26	0,00	843.938,26	1.200.724,74
ORGÃO: 11.000 - GOVERNADORIA							
30 - DESPESAS CORRENTES							
31 - PESSOAL E ENCARGOS SOCIAIS	61.510.427,12	0,00	61.510.427,12	59.816.232,88	0,00	59.816.232,88	1.694.194,24
33 - OUTRAS DESPESAS CORRENTES	14.109.443,96	0,00	14.109.443,96	11.886.695,83	0,00	11.886.695,83	2.222.748,13
TOTAL DESPESAS CORRENTES	75.619.871,08	0,00	75.619.871,08	71.702.928,71	0,00	71.702.928,71	3.916.942,37
40 - DESPESAS DE CAPITAL							
44 - INVESTIMENTOS	634.783,18	0,00	634.783,18	132.503,04	0,00	132.503,04	502.280,14
TOTAL DESPESAS DE CAPITAL	634.783,18	0,00	634.783,18	132.503,04	0,00	132.503,04	502.280,14
TOTAL DO ORGÃO: 11.000	76.254.654,26	0,00	76.254.654,26	71.835.431,75	0,00	71.835.431,75	4.419.222,51
ORGÃO: 11.502 - FUNDO DE MODERNIZACAO DA DEFENSORIA PUBL							
30 - DESPESAS CORRENTES							
33 - OUTRAS DESPESAS CORRENTES	53.100,00	0,00	53.100,00	498,02	0,00	498,02	52.601,98
TOTAL DESPESAS CORRENTES	53.100,00	0,00	53.100,00	498,02	0,00	498,02	52.601,98
40 - DESPESAS DE CAPITAL							
44 - INVESTIMENTOS	130.000,00	0,00	130.000,00	5.995,62	0,00	5.995,62	124.004,38
45 - INVERSOES FINANCEIRAS	66.900,00	0,00	66.900,00	0,00	0,00	0,00	66.900,00
TOTAL DESPESAS DE CAPITAL	196.900,00	0,00	196.900,00	5.995,62	0,00	5.995,62	190.904,38
TOTAL DO ORGÃO: 11.502	250.000,00	0,00	250.000,00	6.493,64	0,00	6.493,64	243.506,36
ORGÃO: 11.564 - FMPGE							
30 - DESPESAS CORRENTES							
33 - OUTRAS DESPESAS CORRENTES	657.888,00	0,00	657.888,00	26.621,00	0,00	26.621,00	631.267,00
TOTAL DESPESAS CORRENTES	657.888,00	0,00	657.888,00	26.621,00	0,00	26.621,00	631.267,00
40 - DESPESAS DE CAPITAL							
44 - INVESTIMENTOS	880.000,00	0,00	880.000,00	8.574,80	0,00	8.574,80	871.425,20
TOTAL DESPESAS DE CAPITAL	880.000,00	0,00	880.000,00	8.574,80	0,00	8.574,80	871.425,20
TOTAL DO ORGÃO: 11.564	1.537.888,00	0,00	1.537.888,00	35.195,80	0,00	35.195,80	1.502.692,20
ORGÃO: 13.000 - SECRETARIA DE ESTADO DA GESTAO PUBLICA-S							
30 - DESPESAS CORRENTES							
31 - PESSOAL E ENCARGOS SOCIAIS	19.220.596,00	0,00	19.220.596,00	18.798.395,62	0,00	18.798.395,62	422.200,38
33 - OUTRAS DESPESAS CORRENTES	15.291.459,94	0,00	15.291.459,94	8.842.919,69	0,00	8.842.919,69	6.448.540,25
TOTAL DESPESAS CORRENTES	34.512.055,94	0,00	34.512.055,94	27.641.315,31	0,00	27.641.315,31	6.870.740,63
40 - DESPESAS DE CAPITAL							
44 - INVESTIMENTOS	8.266.968,26	0,00	8.266.968,26	4.499.899,28	0,00	4.499.899,28	3.767.068,98
TOTAL DESPESAS DE CAPITAL	8.266.968,26	0,00	8.266.968,26	4.499.899,28	0,00	4.499.899,28	3.767.068,98



GOVERNO DO ESTADO DE ALAGOAS  
SECRETARIA DE ESTADO DA FAZENDA  
SUPERINTENDÊNCIA DO TESOUREO ESTADUAL

COMPARATIVO DA DESPESA AUTORIZADA COM A REALIZADA A NÍVEL DE GRUPO DE DESPESA  
CONSOLIDACAO GERAL  
ANEXO 11

EMITIDO EM: 28/03/2011 - 04:22

PÁGINA: 3 / 16

EXERCÍCIO: 2010

	DESPESA AUTORIZADA			DESPESA REALIZADA			DIFERENÇAS
	CRED. ORC. SUPLEM.	CRED. ESPECIAIS EXTRAORDINÁRIOS	TOTAL	CRED. ORC. SUPLEM.	CRED. ESPECIAIS EXTRAORDINÁRIOS	TOTAL	
TOTAL DO ORGÃO: 13.000	42.779.024,20	0,00	42.779.024,20	32.141.214,59	0,00	32.141.214,59	10.637.809,61
ORGÃO: 13.504 - AGENCIA REGULADORA DOS SERVICOS PUBLICOS							
30 - DESPESAS CORRENTES							
31 - PESSOAL E ENCARGOS SOCIAIS	881.692,00	0,00	881.692,00	869.349,40	0,00	869.349,40	12.342,60
33 - OUTRAS DESPESAS CORRENTES	3.617.953,96	0,00	3.617.953,96	2.597.927,70	0,00	2.597.927,70	1.020.026,26
TOTAL DESPESAS CORRENTES	4.499.645,96	0,00	4.499.645,96	3.467.277,10	0,00	3.467.277,10	1.032.368,86
40 - DESPESAS DE CAPITAL							
44 - INVESTIMENTOS	66.500,00	0,00	66.500,00	18.895,70	0,00	18.895,70	47.604,30
TOTAL DESPESAS DE CAPITAL	66.500,00	0,00	66.500,00	18.895,70	0,00	18.895,70	47.604,30
TOTAL DO ORGÃO: 13.504	4.566.145,96	0,00	4.566.145,96	3.486.172,80	0,00	3.486.172,80	1.079.973,16
ORGÃO: 13.510 - COMPANHIA DE ADMINISTRACAO DE RECURSOS H							
30 - DESPESAS CORRENTES							
31 - PESSOAL E ENCARGOS SOCIAIS	50.689.800,59	0,00	50.689.800,59	45.234.195,66	0,00	45.234.195,66	5.455.604,93
32 - JUROS E ENCARGOS DA DIVIDA	10.120,00	0,00	10.120,00	0,00	0,00	0,00	10.120,00
33 - OUTRAS DESPESAS CORRENTES	1.438.043,76	0,00	1.438.043,76	772.646,79	0,00	772.646,79	665.396,97
TOTAL DESPESAS CORRENTES	52.137.964,35	0,00	52.137.964,35	46.006.842,45	0,00	46.006.842,45	6.131.121,90
40 - DESPESAS DE CAPITAL							
44 - INVESTIMENTOS	96.176,00	0,00	96.176,00	18.145,90	0,00	18.145,90	78.030,10
46 - AMORTIZACAO DA DIVIDA	10.050,00	0,00	10.050,00	0,00	0,00	0,00	10.050,00
TOTAL DESPESAS DE CAPITAL	106.226,00	0,00	106.226,00	18.145,90	0,00	18.145,90	88.080,10
TOTAL DO ORGÃO: 13.510	52.244.190,35	0,00	52.244.190,35	46.024.988,35	0,00	46.024.988,35	6.219.202,00
ORGÃO: 13.511 - FUNDO DE DESENVOLVIMENTO DE RECURSOS HUM							
30 - DESPESAS CORRENTES							
33 - OUTRAS DESPESAS CORRENTES	3.597.544,00	0,00	3.597.544,00	3.191.047,54	0,00	3.191.047,54	406.496,46
TOTAL DESPESAS CORRENTES	3.597.544,00	0,00	3.597.544,00	3.191.047,54	0,00	3.191.047,54	406.496,46
40 - DESPESAS DE CAPITAL							
44 - INVESTIMENTOS	600.000,00	0,00	600.000,00	116.902,39	0,00	116.902,39	483.097,61
TOTAL DESPESAS DE CAPITAL	600.000,00	0,00	600.000,00	116.902,39	0,00	116.902,39	483.097,61
TOTAL DO ORGÃO: 13.511	4.197.544,00	0,00	4.197.544,00	3.307.949,93	0,00	3.307.949,93	889.594,07
ORGÃO: 13.548 - AGENCIA DE SERVICOS ADMINISTRATIVOS DO E							
30 - DESPESAS CORRENTES							
31 - PESSOAL E ENCARGOS SOCIAIS	2.028.276,00	0,00	2.028.276,00	1.820.496,87	0,00	1.820.496,87	207.779,13
33 - OUTRAS DESPESAS CORRENTES	18.141.000,00	0,00	18.141.000,00	17.451.154,28	0,00	17.451.154,28	689.845,72
TOTAL DESPESAS CORRENTES	20.169.276,00	0,00	20.169.276,00	19.271.651,15	0,00	19.271.651,15	897.624,85
40 - DESPESAS DE CAPITAL							
44 - INVESTIMENTOS	8.040,00	0,00	8.040,00	7.984,00	0,00	7.984,00	56,00
TOTAL DESPESAS DE CAPITAL	8.040,00	0,00	8.040,00	7.984,00	0,00	7.984,00	56,00



GOVERNO DO ESTADO DE ALAGOAS  
SECRETARIA DE ESTADO DA FAZENDA  
SUPERINTENDÊNCIA DO TESOIRO ESTADUAL

COMPARATIVO DA DESPESA AUTORIZADA COM A REALIZADA A NÍVEL DE GRUPO DE DESPESA  
CONSOLIDACAO GERAL  
ANEXO 11

EMITIDO EM: 28/03/2011 - 04:22

PÁGINA: 4 / 16

EXERCÍCIO: 2010

	DESPESA AUTORIZADA			DESPESA REALIZADA			DIFERENÇAS
	CRED. ORC. SUPLEM.	CRED. ESPECIAIS EXTRAORDINÁRIOS	TOTAL	CRED. ORC. SUPLEM.	CRED. ESPECIAIS EXTRAORDINÁRIOS	TOTAL	
TOTAL DO ORGÃO: 13.548	20.177.316,00	0,00	20.177.316,00	19.279.635,15	0,00	19.279.635,15	897.680,85
ORGÃO: 13.551 - INSTITUTO DE ASSISTENCIA A SAUDE DOS SER							
30 - DESPESAS CORRENTES							
31 - PESSOAL E ENCARGOS SOCIAIS	4.570.066,00	0,00	4.570.066,00	4.218.702,29	0,00	4.218.702,29	351.363,71
33 - OUTRAS DESPESAS CORRENTES	17.819.000,00	0,00	17.819.000,00	17.785.281,40	0,00	17.785.281,40	33.718,60
TOTAL DESPESAS CORRENTES	22.389.066,00	0,00	22.389.066,00	22.003.983,69	0,00	22.003.983,69	385.082,31
40 - DESPESAS DE CAPITAL							
44 - INVESTIMENTOS	55.000,00	0,00	55.000,00	20.002,00	0,00	20.002,00	34.998,00
TOTAL DESPESAS DE CAPITAL	55.000,00	0,00	55.000,00	20.002,00	0,00	20.002,00	34.998,00
TOTAL DO ORGÃO: 13.551	22.444.066,00	0,00	22.444.066,00	22.023.985,69	0,00	22.023.985,69	420.080,31
ORGÃO: 13.552 - FUNDO PREVIDENCIARIO DO ESTADO DE ALAGOA							
30 - DESPESAS CORRENTES							
31 - PESSOAL E ENCARGOS SOCIAIS	146.467.359,47	0,00	146.467.359,47	129.226.822,14	0,00	129.226.822,14	17.240.537,33
33 - OUTRAS DESPESAS CORRENTES	132.172.640,53	0,00	132.172.640,53	129.366.669,98	0,00	129.366.669,98	2.805.970,55
TOTAL DESPESAS CORRENTES	278.640.000,00	0,00	278.640.000,00	258.593.492,12	0,00	258.593.492,12	20.046.507,88
40 - DESPESAS DE CAPITAL							
44 - INVESTIMENTOS	700.000,00	0,00	700.000,00	7.665,00	0,00	7.665,00	692.335,00
TOTAL DESPESAS DE CAPITAL	700.000,00	0,00	700.000,00	7.665,00	0,00	7.665,00	692.335,00
70 -							
77 - RESERVA ORCAMENTARIA DO RPPS	19.375.622,00	0,00	19.375.622,00	0,00	0,00	0,00	19.375.622,00
TOTAL	19.375.622,00	0,00	19.375.622,00	0,00	0,00	0,00	19.375.622,00
TOTAL DO ORGÃO: 13.552	298.715.622,00	0,00	298.715.622,00	258.601.157,12	0,00	258.601.157,12	40.114.464,88
ORGÃO: 14.000 - SECRET.DE AGRICULTURA E DO DESENVOLV.AGR							
30 - DESPESAS CORRENTES							
31 - PESSOAL E ENCARGOS SOCIAIS	11.695.606,62	0,00	11.695.606,62	11.215.135,11	0,00	11.215.135,11	480.471,51
33 - OUTRAS DESPESAS CORRENTES	75.248.197,86	0,00	75.248.197,86	55.139.195,16	0,00	55.139.195,16	20.109.002,70
TOTAL DESPESAS CORRENTES	86.943.804,48	0,00	86.943.804,48	66.354.330,27	0,00	66.354.330,27	20.589.474,21
40 - DESPESAS DE CAPITAL							
44 - INVESTIMENTOS	18.657.955,54	0,00	18.657.955,54	7.951.996,12	0,00	7.951.996,12	10.705.959,42
TOTAL DESPESAS DE CAPITAL	18.657.955,54	0,00	18.657.955,54	7.951.996,12	0,00	7.951.996,12	10.705.959,42
TOTAL DO ORGÃO: 14.000	105.601.760,02	0,00	105.601.760,02	74.306.326,39	0,00	74.306.326,39	31.295.433,63
ORGÃO: 14.528 - INSTIT.DE DESENVOLV.RURAL E ABASTECIMENT							
30 - DESPESAS CORRENTES							
31 - PESSOAL E ENCARGOS SOCIAIS	371.281,00	0,00	371.281,00	353.062,01	0,00	353.062,01	18.218,99
33 - OUTRAS DESPESAS CORRENTES	3.329.113,00	0,00	3.329.113,00	2.633.647,29	0,00	2.633.647,29	695.465,71
TOTAL DESPESAS CORRENTES	3.700.394,00	0,00	3.700.394,00	2.986.709,30	0,00	2.986.709,30	713.684,70
40 - DESPESAS DE CAPITAL							
44 - INVESTIMENTOS	2.806.292,00	0,00	2.806.292,00	349.662,38	0,00	349.662,38	2.456.629,62



GOVERNO DO ESTADO DE ALAGOAS  
SECRETARIA DE ESTADO DA FAZENDA  
SUPERINTENDÊNCIA DO TESOIRO ESTADUAL

COMPARATIVO DA DESPESA AUTORIZADA COM A REALIZADA A NÍVEL DE GRUPO DE DESPESA  
CONSOLIDACAO GERAL  
ANEXO 11

EMITIDO EM: 28/03/2011 - 04:22

PÁGINA: 5 / 16

EXERCÍCIO: 2010

	DESPESA AUTORIZADA			DESPESA REALIZADA			DIFERENÇAS
	CRED. ORC. SUPLEM.	CRED. ESPECIAIS EXTRAORDINÁRIOS	TOTAL	CRED. ORC. SUPLEM.	CRED. ESPECIAIS EXTRAORDINÁRIOS	TOTAL	
TOTAL DESPESAS DE CAPITAL	2.806.292,00	0,00	2.806.292,00	349.662,38	0,00	349.662,38	2.456.629,62
TOTAL DO ORGÃO: 14.528	6.506.686,00	0,00	6.506.686,00	3.336.371,68	0,00	3.336.371,68	3.170.314,32
ORGÃO: 14.536 - FUNDO ESPECIAL DE APOIO AO DESENVOLV.RUR							
30 - DESPESAS CORRENTES							
33 - OUTRAS DESPESAS CORRENTES	46.000,00	0,00	46.000,00	37.705,10	0,00	37.705,10	8.294,90
TOTAL DESPESAS CORRENTES	46.000,00	0,00	46.000,00	37.705,10	0,00	37.705,10	8.294,90
40 - DESPESAS DE CAPITAL							
44 - INVESTIMENTOS	21.115,00	0,00	21.115,00	5.220,00	0,00	5.220,00	15.895,00
TOTAL DESPESAS DE CAPITAL	21.115,00	0,00	21.115,00	5.220,00	0,00	5.220,00	15.895,00
TOTAL DO ORGÃO: 14.536	67.115,00	0,00	67.115,00	42.925,10	0,00	42.925,10	24.189,90
ORGÃO: 14.541 - INSTITUTO DE TERRAS E REFORMA AGRARIA DE							
30 - DESPESAS CORRENTES							
31 - PESSOAL E ENCARGOS SOCIAIS	4.782.199,00	0,00	4.782.199,00	4.540.623,44	0,00	4.540.623,44	241.575,56
33 - OUTRAS DESPESAS CORRENTES	4.850.471,00	0,00	4.850.471,00	1.443.246,48	0,00	1.443.246,48	3.407.224,52
TOTAL DESPESAS CORRENTES	9.632.670,00	0,00	9.632.670,00	5.983.869,92	0,00	5.983.869,92	3.648.800,08
40 - DESPESAS DE CAPITAL							
44 - INVESTIMENTOS	545.487,00	0,00	545.487,00	250.214,10	0,00	250.214,10	295.272,90
TOTAL DESPESAS DE CAPITAL	545.487,00	0,00	545.487,00	250.214,10	0,00	250.214,10	295.272,90
TOTAL DO ORGÃO: 14.541	10.178.157,00	0,00	10.178.157,00	6.234.084,02	0,00	6.234.084,02	3.944.072,98
ORGÃO: 14.555 - AGENCIA DE DEFESA E INSPECAO AGROPECUARI							
30 - DESPESAS CORRENTES							
31 - PESSOAL E ENCARGOS SOCIAIS	2.752.739,00	0,00	2.752.739,00	2.509.744,07	0,00	2.509.744,07	242.994,93
33 - OUTRAS DESPESAS CORRENTES	4.500.742,00	0,00	4.500.742,00	2.074.059,75	0,00	2.074.059,75	2.426.682,25
TOTAL DESPESAS CORRENTES	7.253.481,00	0,00	7.253.481,00	4.583.803,82	0,00	4.583.803,82	2.669.677,18
40 - DESPESAS DE CAPITAL							
44 - INVESTIMENTOS	3.434.100,00	0,00	3.434.100,00	40.009,69	0,00	40.009,69	3.394.090,31
TOTAL DESPESAS DE CAPITAL	3.434.100,00	0,00	3.434.100,00	40.009,69	0,00	40.009,69	3.394.090,31
TOTAL DO ORGÃO: 14.555	10.687.581,00	0,00	10.687.581,00	4.623.813,51	0,00	4.623.813,51	6.063.767,49
ORGÃO: 15.000 - SECRETARIA DE ASSISTENCIA E DESENV.SOCIA							
30 - DESPESAS CORRENTES							
31 - PESSOAL E ENCARGOS SOCIAIS	4.337.037,00	0,00	4.337.037,00	4.257.053,59	0,00	4.257.053,59	79.983,41
TOTAL DESPESAS CORRENTES	4.337.037,00	0,00	4.337.037,00	4.257.053,59	0,00	4.257.053,59	79.983,41
TOTAL DO ORGÃO: 15.000	4.337.037,00	0,00	4.337.037,00	4.257.053,59	0,00	4.257.053,59	79.983,41
ORGÃO: 15.526 - FUNDO ESTADUAL DE ASSISTENCIA SOCIAL - F							
30 - DESPESAS CORRENTES							
33 - OUTRAS DESPESAS CORRENTES	20.515.683,22	0,00	20.515.683,22	18.181.477,30	0,00	18.181.477,30	2.334.205,92
TOTAL DESPESAS CORRENTES	20.515.683,22	0,00	20.515.683,22	18.181.477,30	0,00	18.181.477,30	2.334.205,92



GOVERNO DO ESTADO DE ALAGOAS  
SECRETARIA DE ESTADO DA FAZENDA  
SUPERINTENDÊNCIA DO TESOUREO ESTADUAL

COMPARATIVO DA DESPESA AUTORIZADA COM A REALIZADA A NÍVEL DE GRUPO DE DESPESA  
CONSOLIDACAO GERAL  
ANEXO 11

EMITIDO EM: 28/03/2011 - 04:22

PÁGINA: 6 / 16

EXERCÍCIO: 2010

	DESPESA AUTORIZADA			DESPESA REALIZADA			DIFERENÇAS
	CRED. ORC. SUPLEM.	CRED. ESPECIAIS EXTRAORDINÁRIOS	TOTAL	CRED. ORC. SUPLEM.	CRED. ESPECIAIS EXTRAORDINÁRIOS	TOTAL	
40 - DESPESAS DE CAPITAL							
44 - INVESTIMENTOS	1.946.889,85	0,00	1.946.889,85	1.097.482,76	0,00	1.097.482,76	849.407,09
TOTAL DESPESAS DE CAPITAL	1.946.889,85	0,00	1.946.889,85	1.097.482,76	0,00	1.097.482,76	849.407,09
TOTAL DO ORGÃO: 15.526	22.462.573,07	0,00	22.462.573,07	19.278.960,06	0,00	19.278.960,06	3.183.613,01
ORGÃO: 16.000 - SEC. DE EST.DA CIENCIA, DA TEC. E DA INO							
30 - DESPESAS CORRENTES							
31 - PESSOAL E ENCARGOS SOCIAIS	1.080.253,00	0,00	1.080.253,00	1.029.184,15	0,00	1.029.184,15	51.068,85
33 - OUTRAS DESPESAS CORRENTES	4.067.066,66	0,00	4.067.066,66	1.165.440,42	0,00	1.165.440,42	2.901.626,24
TOTAL DESPESAS CORRENTES	5.147.319,66	0,00	5.147.319,66	2.194.624,57	0,00	2.194.624,57	2.952.695,09
40 - DESPESAS DE CAPITAL							
44 - INVESTIMENTOS	8.247.948,50	0,00	8.247.948,50	1.499.268,75	0,00	1.499.268,75	6.748.679,75
TOTAL DESPESAS DE CAPITAL	8.247.948,50	0,00	8.247.948,50	1.499.268,75	0,00	1.499.268,75	6.748.679,75
TOTAL DO ORGÃO: 16.000	13.395.268,16	0,00	13.395.268,16	3.693.893,32	0,00	3.693.893,32	9.701.374,84
ORGÃO: 16.514 - FUNDACAO DE AMPARO À PESQUISA DO ESTADO							
30 - DESPESAS CORRENTES							
31 - PESSOAL E ENCARGOS SOCIAIS	1.872.547,00	0,00	1.872.547,00	1.560.402,73	0,00	1.560.402,73	312.144,27
33 - OUTRAS DESPESAS CORRENTES	27.594.133,00	0,00	27.594.133,00	11.053.897,05	0,00	11.053.897,05	16.540.235,95
TOTAL DESPESAS CORRENTES	29.466.680,00	0,00	29.466.680,00	12.614.299,78	0,00	12.614.299,78	16.852.380,22
40 - DESPESAS DE CAPITAL							
44 - INVESTIMENTOS	4.857.000,00	0,00	4.857.000,00	446.360,38	0,00	446.360,38	4.410.639,62
TOTAL DESPESAS DE CAPITAL	4.857.000,00	0,00	4.857.000,00	446.360,38	0,00	446.360,38	4.410.639,62
TOTAL DO ORGÃO: 16.514	34.323.680,00	0,00	34.323.680,00	13.060.660,16	0,00	13.060.660,16	21.263.019,84
ORGÃO: 16.531 - FUNDO DE DESENVOLVIMENTO CIENTIFICO TECN							
30 - DESPESAS CORRENTES							
33 - OUTRAS DESPESAS CORRENTES	0,00	0,00	0,00	0,00	0,00	0,00	0,00
TOTAL DESPESAS CORRENTES	0,00	0,00	0,00	0,00	0,00	0,00	0,00
40 - DESPESAS DE CAPITAL							
44 - INVESTIMENTOS	0,00	0,00	0,00	0,00	0,00	0,00	0,00
TOTAL DESPESAS DE CAPITAL	0,00	0,00	0,00	0,00	0,00	0,00	0,00
TOTAL DO ORGÃO: 16.531	0,00	0,00	0,00	0,00	0,00	0,00	0,00
ORGÃO: 17.000 - SECRETARIA DE ESTADO DA COMUNICACAO - SE							
30 - DESPESAS CORRENTES							
31 - PESSOAL E ENCARGOS SOCIAIS	1.282.235,00	0,00	1.282.235,00	1.219.455,03	0,00	1.219.455,03	62.779,97
33 - OUTRAS DESPESAS CORRENTES	17.189.925,20	0,00	17.189.925,20	16.835.457,90	0,00	16.835.457,90	354.467,30
TOTAL DESPESAS CORRENTES	18.472.160,20	0,00	18.472.160,20	18.054.912,93	0,00	18.054.912,93	417.247,27
40 - DESPESAS DE CAPITAL							
44 - INVESTIMENTOS	55.000,00	0,00	55.000,00	13.614,10	0,00	13.614,10	41.385,90
TOTAL DESPESAS DE CAPITAL	55.000,00	0,00	55.000,00	13.614,10	0,00	13.614,10	41.385,90





GOVERNO DO ESTADO DE ALAGOAS  
SECRETARIA DE ESTADO DA FAZENDA  
SUPERINTENDÊNCIA DO TESOIRO ESTADUAL

COMPARATIVO DA DESPESA AUTORIZADA COM A REALIZADA A NÍVEL DE GRUPO DE DESPESA  
CONSOLIDACAO GERAL  
ANEXO 11

EMITIDO EM: 28/03/2011 - 04:22

PÁGINA: 7 / 16

EXERCÍCIO: 2010

	DESPESA AUTORIZADA			DESPESA REALIZADA			DIFERENÇAS
	CRED. ORC. SUPLEM.	CRED. ESPECIAIS EXTRAORDINÁRIOS	TOTAL	CRED. ORC. SUPLEM.	CRED. ESPECIAIS EXTRAORDINÁRIOS	TOTAL	
TOTAL DO ORGÃO: 17.000	18.527.160,20	0,00	18.527.160,20	18.068.527,03	0,00	18.068.527,03	458.633,17
ORGÃO: 17.517 - INSTITUTO ZUMBI DOS PALMARES - IZP							
30 - DESPESAS CORRENTES							
31 - PESSOAL E ENCARGOS SOCIAIS	4.459.088,00	0,00	4.459.088,00	4.329.672,88	0,00	4.329.672,88	129.415,12
33 - OUTRAS DESPESAS CORRENTES	1.903.509,00	0,00	1.903.509,00	1.196.611,64	0,00	1.196.611,64	706.897,36
TOTAL DESPESAS CORRENTES	6.362.597,00	0,00	6.362.597,00	5.526.284,52	0,00	5.526.284,52	836.312,48
40 - DESPESAS DE CAPITAL							
44 - INVESTIMENTOS	996.583,00	0,00	996.583,00	842.064,16	0,00	842.064,16	154.518,84
TOTAL DESPESAS DE CAPITAL	996.583,00	0,00	996.583,00	842.064,16	0,00	842.064,16	154.518,84
TOTAL DO ORGÃO: 17.517	7.359.180,00	0,00	7.359.180,00	6.368.348,68	0,00	6.368.348,68	990.831,32
ORGÃO: 18.000 - SECRETARIA DE ESTADO DA CULTURA - SECULT							
30 - DESPESAS CORRENTES							
31 - PESSOAL E ENCARGOS SOCIAIS	2.129.723,00	0,00	2.129.723,00	2.123.270,17	0,00	2.123.270,17	6.452,83
33 - OUTRAS DESPESAS CORRENTES	8.574.652,00	0,00	8.574.652,00	6.789.056,64	0,00	6.789.056,64	1.785.595,36
TOTAL DESPESAS CORRENTES	10.704.375,00	0,00	10.704.375,00	8.912.326,81	0,00	8.912.326,81	1.792.048,19
40 - DESPESAS DE CAPITAL							
44 - INVESTIMENTOS	6.095.972,00	0,00	6.095.972,00	3.041.551,63	0,00	3.041.551,63	3.054.420,37
TOTAL DESPESAS DE CAPITAL	6.095.972,00	0,00	6.095.972,00	3.041.551,63	0,00	3.041.551,63	3.054.420,37
TOTAL DO ORGÃO: 18.000	16.800.347,00	0,00	16.800.347,00	11.953.878,44	0,00	11.953.878,44	4.846.468,56
ORGÃO: 18.520 - DIRETORIA DE TEATROS DO ESTADO DE ALAGOA							
30 - DESPESAS CORRENTES							
31 - PESSOAL E ENCARGOS SOCIAIS	702.111,00	0,00	702.111,00	678.290,21	0,00	678.290,21	23.820,79
33 - OUTRAS DESPESAS CORRENTES	1.525.870,00	0,00	1.525.870,00	1.348.373,16	0,00	1.348.373,16	177.496,84
TOTAL DESPESAS CORRENTES	2.227.981,00	0,00	2.227.981,00	2.026.663,37	0,00	2.026.663,37	201.317,63
40 - DESPESAS DE CAPITAL							
44 - INVESTIMENTOS	5.546.440,75	0,00	5.546.440,75	126.100,82	0,00	126.100,82	5.420.339,93
TOTAL DESPESAS DE CAPITAL	5.546.440,75	0,00	5.546.440,75	126.100,82	0,00	126.100,82	5.420.339,93
TOTAL DO ORGÃO: 18.520	7.774.421,75	0,00	7.774.421,75	2.152.764,19	0,00	2.152.764,19	5.621.657,56
ORGÃO: 18.557 - FUNDO DESENVOLVIMENTO DE ACOES CULTURAIS							
30 - DESPESAS CORRENTES							
33 - OUTRAS DESPESAS CORRENTES	2.385.541,00	0,00	2.385.541,00	1.493.984,79	0,00	1.493.984,79	891.556,21
TOTAL DESPESAS CORRENTES	2.385.541,00	0,00	2.385.541,00	1.493.984,79	0,00	1.493.984,79	891.556,21
40 - DESPESAS DE CAPITAL							
44 - INVESTIMENTOS	939.000,00	0,00	939.000,00	165.000,00	0,00	165.000,00	774.000,00
TOTAL DESPESAS DE CAPITAL	939.000,00	0,00	939.000,00	165.000,00	0,00	165.000,00	774.000,00
TOTAL DO ORGÃO: 18.557	3.324.541,00	0,00	3.324.541,00	1.658.984,79	0,00	1.658.984,79	1.665.556,21
ORGÃO: 19.000 - SECRETARIA DE ESTADO DA DEFESA SOCIAL -							

	DESPESA AUTORIZADA			DESPESA REALIZADA			DIFERENÇAS
	CRED. ORC. SUPLEM.	CRED. ESPECIAIS EXTRAORDINÁRIOS	TOTAL	CRED. ORC. SUPLEM.	CRED. ESPECIAIS EXTRAORDINÁRIOS	TOTAL	
30 - DESPESAS CORRENTES							
31 - PESSOAL E ENCARGOS SOCIAIS	582.831.915,00	0,00	582.831.915,00	579.337.321,95	0,00	579.337.321,95	3.494.593,05
33 - OUTRAS DESPESAS CORRENTES	67.288.277,00	0,00	67.288.277,00	57.640.237,62	0,00	57.640.237,62	9.648.039,38
TOTAL DESPESAS CORRENTES	650.120.192,00	0,00	650.120.192,00	636.977.559,57	0,00	636.977.559,57	13.142.632,43
40 - DESPESAS DE CAPITAL							
44 - INVESTIMENTOS	64.991.536,00	0,00	64.991.536,00	12.254.476,63	0,00	12.254.476,63	52.737.059,37
TOTAL DESPESAS DE CAPITAL	64.991.536,00	0,00	64.991.536,00	12.254.476,63	0,00	12.254.476,63	52.737.059,37
TOTAL DO ORGÃO: 19.000	715.111.728,00	0,00	715.111.728,00	649.232.036,20	0,00	649.232.036,20	65.879.691,80
ORGÃO: 19.512 - DEPARTAMENTO ESTADUAL DE TRÂNSITO DE ALA							
30 - DESPESAS CORRENTES							
31 - PESSOAL E ENCARGOS SOCIAIS	23.075.100,00	0,00	23.075.100,00	18.814.073,75	0,00	18.814.073,75	4.261.026,25
32 - JUROS E ENCARGOS DA DIVIDA	126.500,00	0,00	126.500,00	0,00	0,00	0,00	126.500,00
33 - OUTRAS DESPESAS CORRENTES	28.215.100,00	0,00	28.215.100,00	21.340.661,63	0,00	21.340.661,63	6.874.438,37
TOTAL DESPESAS CORRENTES	51.416.700,00	0,00	51.416.700,00	40.154.735,38	0,00	40.154.735,38	11.261.964,62
40 - DESPESAS DE CAPITAL							
44 - INVESTIMENTOS	4.037.200,00	0,00	4.037.200,00	3.429.017,24	0,00	3.429.017,24	608.182,76
46 - AMORTIZACAO DA DIVIDA	55.000,00	0,00	55.000,00	0,00	0,00	0,00	55.000,00
TOTAL DESPESAS DE CAPITAL	4.092.200,00	0,00	4.092.200,00	3.429.017,24	0,00	3.429.017,24	663.182,76
TOTAL DO ORGÃO: 19.512	55.508.900,00	0,00	55.508.900,00	43.583.752,62	0,00	43.583.752,62	11.925.147,38
ORGÃO: 19.546 - FUNDO PENITENCIARIO DO ESTADO DE ALAGOAS							
30 - DESPESAS CORRENTES							
33 - OUTRAS DESPESAS CORRENTES	27.000,00	0,00	27.000,00	9.593,90	0,00	9.593,90	17.406,10
TOTAL DESPESAS CORRENTES	27.000,00	0,00	27.000,00	9.593,90	0,00	9.593,90	17.406,10
40 - DESPESAS DE CAPITAL							
44 - INVESTIMENTOS	25.800,00	0,00	25.800,00	0,00	0,00	0,00	25.800,00
TOTAL DESPESAS DE CAPITAL	25.800,00	0,00	25.800,00	0,00	0,00	0,00	25.800,00
TOTAL DO ORGÃO: 19.546	52.800,00	0,00	52.800,00	9.593,90	0,00	9.593,90	43.206,10
ORGÃO: 19.563 - FUNDO ESPEC DE SEGUR PUBLICA DO ESTADO DE AL							
30 - DESPESAS CORRENTES							
33 - OUTRAS DESPESAS CORRENTES	1.320.000,00	0,00	1.320.000,00	514.064,90	0,00	514.064,90	805.935,10
TOTAL DESPESAS CORRENTES	1.320.000,00	0,00	1.320.000,00	514.064,90	0,00	514.064,90	805.935,10
40 - DESPESAS DE CAPITAL							
44 - INVESTIMENTOS	2.370.000,00	0,00	2.370.000,00	718.100,00	0,00	718.100,00	1.651.900,00
TOTAL DESPESAS DE CAPITAL	2.370.000,00	0,00	2.370.000,00	718.100,00	0,00	718.100,00	1.651.900,00
TOTAL DO ORGÃO: 19.563	3.690.000,00	0,00	3.690.000,00	1.232.164,90	0,00	1.232.164,90	2.457.835,10
ORGÃO: 19.565 - FUNDO ESTADUAL DA DEFESA CIVIL							
30 - DESPESAS CORRENTES							
33 - OUTRAS DESPESAS CORRENTES	5.290.590,00	39.687.000,00	44.977.590,00	3.185.219,38	39.687.000,00	42.872.219,38	2.105.370,62



GOVERNO DO ESTADO DE ALAGOAS  
SECRETARIA DE ESTADO DA FAZENDA  
SUPERINTENDÊNCIA DO TESOUREO ESTADUAL

COMPARATIVO DA DESPESA AUTORIZADA COM A REALIZADA A NÍVEL DE GRUPO DE DESPESA  
CONSOLIDACAO GERAL  
ANEXO 11

EMITIDO EM: 28/03/2011 - 04:22

PÁGINA: 9 / 16

EXERCÍCIO: 2010

	DESPESA AUTORIZADA			DESPESA REALIZADA			DIFERENÇAS
	CRED. ORC. SUPLEM.	CRED. ESPECIAIS EXTRAORDINÁRIOS	TOTAL	CRED. ORC. SUPLEM.	CRED. ESPECIAIS EXTRAORDINÁRIOS	TOTAL	
TOTAL DESPESAS CORRENTES	5.290.590,00	39.687.000,00	44.977.590,00	3.185.219,38	39.687.000,00	42.872.219,38	2.105.370,62
40 - DESPESAS DE CAPITAL							
44 - INVESTIMENTOS	685.000,00	35.313.000,00	35.998.000,00	-4.020.379,76	35.313.000,00	31.292.620,24	4.705.379,76
TOTAL DESPESAS DE CAPITAL	685.000,00	35.313.000,00	35.998.000,00	-4.020.379,76	35.313.000,00	31.292.620,24	4.705.379,76
TOTAL DO ORGÃO: 19.565	5.975.590,00	75.000.000,00	80.975.590,00	-835.160,38	75.000.000,00	74.164.839,62	6.810.750,38
ORGÃO: 20.000 - SECRETARIA DE ESTADO DA EDUCACAO E DO ES							
30 - DESPESAS CORRENTES							
31 - PESSOAL E ENCARGOS SOCIAIS	403.189.729,66	0,00	403.189.729,66	379.419.608,55	0,00	379.419.608,55	23.770.121,11
33 - OUTRAS DESPESAS CORRENTES	223.354.194,54	11.074.560,00	234.428.754,54	119.524.692,96	11.074.560,00	130.599.252,96	103.829.501,58
TOTAL DESPESAS CORRENTES	626.543.924,20	11.074.560,00	637.618.484,20	498.944.301,51	11.074.560,00	510.018.861,51	127.599.622,69
40 - DESPESAS DE CAPITAL							
44 - INVESTIMENTOS	99.608.613,50	111.200.000,00	210.808.613,50	-55.721.415,50	111.200.000,00	55.478.584,50	155.330.029,00
TOTAL DESPESAS DE CAPITAL	99.608.613,50	111.200.000,00	210.808.613,50	-55.721.415,50	111.200.000,00	55.478.584,50	155.330.029,00
TOTAL DO ORGÃO: 20.000	726.152.537,70	122.274.560,00	848.427.097,70	443.222.886,01	122.274.560,00	565.497.446,01	282.929.651,69
ORGÃO: 20.516 - UNIVERSIDADE ESTADUAL DE ALAGOAS - UNEAL							
30 - DESPESAS CORRENTES							
31 - PESSOAL E ENCARGOS SOCIAIS	18.415.396,00	0,00	18.415.396,00	17.451.477,92	0,00	17.451.477,92	963.918,08
33 - OUTRAS DESPESAS CORRENTES	3.825.719,00	0,00	3.825.719,00	3.113.429,74	0,00	3.113.429,74	712.289,26
TOTAL DESPESAS CORRENTES	22.241.115,00	0,00	22.241.115,00	20.564.907,66	0,00	20.564.907,66	1.676.207,34
40 - DESPESAS DE CAPITAL							
44 - INVESTIMENTOS	1.587.884,00	0,00	1.587.884,00	203.004,67	0,00	203.004,67	1.384.879,33
TOTAL DESPESAS DE CAPITAL	1.587.884,00	0,00	1.587.884,00	203.004,67	0,00	203.004,67	1.384.879,33
TOTAL DO ORGÃO: 20.516	23.828.999,00	0,00	23.828.999,00	20.767.912,33	0,00	20.767.912,33	3.061.086,67
ORGÃO: 20.522 - FUNDO ESPECIAL DE DESENVOLVIMENTO DOS ES							
30 - DESPESAS CORRENTES							
33 - OUTRAS DESPESAS CORRENTES	1.228.907,98	0,00	1.228.907,98	759.179,15	0,00	759.179,15	469.728,83
TOTAL DESPESAS CORRENTES	1.228.907,98	0,00	1.228.907,98	759.179,15	0,00	759.179,15	469.728,83
40 - DESPESAS DE CAPITAL							
44 - INVESTIMENTOS	23.000,00	0,00	23.000,00	0,00	0,00	0,00	23.000,00
TOTAL DESPESAS DE CAPITAL	23.000,00	0,00	23.000,00	0,00	0,00	0,00	23.000,00
TOTAL DO ORGÃO: 20.522	1.251.907,98	0,00	1.251.907,98	759.179,15	0,00	759.179,15	492.728,83
ORGÃO: 20.556 - UNIVERSIDADE ESTADUAL DE CIENCIAS DA SAU							
30 - DESPESAS CORRENTES							
31 - PESSOAL E ENCARGOS SOCIAIS	96.537.934,00	0,00	96.537.934,00	85.133.611,43	0,00	85.133.611,43	11.404.322,57
32 - JUROS E ENCARGOS DA DIVIDA	0,00	0,00	0,00	0,00	0,00	0,00	0,00
33 - OUTRAS DESPESAS CORRENTES	56.187.301,00	0,00	56.187.301,00	37.718.159,38	0,00	37.718.159,38	18.469.141,62
TOTAL DESPESAS CORRENTES	152.725.235,00	0,00	152.725.235,00	122.851.770,81	0,00	122.851.770,81	29.873.464,19
40 - DESPESAS DE CAPITAL							



GOVERNO DO ESTADO DE ALAGOAS  
SECRETARIA DE ESTADO DA FAZENDA  
SUPERINTENDÊNCIA DO TESOUREO ESTADUAL

COMPARATIVO DA DESPESA AUTORIZADA COM A REALIZADA A NÍVEL DE GRUPO DE DESPESA  
CONSOLIDACAO GERAL  
ANEXO 11

EMITIDO EM: 28/03/2011 - 04:22  
PÁGINA: 10 / 16  
EXERCÍCIO: 2010

	DESPESA AUTORIZADA			DESPESA REALIZADA			DIFERENÇAS
	CRED. ORC. SUPLEM.	CRED. ESPECIAIS EXTRAORDINÁRIOS	TOTAL	CRED. ORC. SUPLEM.	CRED. ESPECIAIS EXTRAORDINÁRIOS	TOTAL	
44 - INVESTIMENTOS	9.571.816,00	0,00	9.571.816,00	615.999,87	0,00	615.999,87	8.955.816,13
46 - AMORTIZACAO DA DIVIDA	0,00	0,00	0,00	0,00	0,00	0,00	0,00
TOTAL DESPESAS DE CAPITAL	9.571.816,00	0,00	9.571.816,00	615.999,87	0,00	615.999,87	8.955.816,13
TOTAL DO ORGÃO: 20.556	162.297.051,00	0,00	162.297.051,00	123.467.770,68	0,00	123.467.770,68	38.829.280,32
ORGÃO: 21.000 - SECRETARIA DE ESTADO DA FAZENDA - SEFAZ							
30 - DESPESAS CORRENTES							
31 - PESSOAL E ENCARGOS SOCIAIS	137.123.063,00	0,00	137.123.063,00	135.438.561,63	0,00	135.438.561,63	1.684.501,37
33 - OUTRAS DESPESAS CORRENTES	22.042.861,00	0,00	22.042.861,00	21.536.780,92	0,00	21.536.780,92	506.080,08
TOTAL DESPESAS CORRENTES	159.165.924,00	0,00	159.165.924,00	156.975.342,55	0,00	156.975.342,55	2.190.581,45
40 - DESPESAS DE CAPITAL							
44 - INVESTIMENTOS	89.787,00	0,00	89.787,00	60.785,46	0,00	60.785,46	29.001,54
TOTAL DESPESAS DE CAPITAL	89.787,00	0,00	89.787,00	60.785,46	0,00	60.785,46	29.001,54
TOTAL DO ORGÃO: 21.000	159.255.711,00	0,00	159.255.711,00	157.036.128,01	0,00	157.036.128,01	2.219.582,99
ORGÃO: 21.513 - FUNDO DE MODERNIZACAO E DESENVOLVIMENTO							
30 - DESPESAS CORRENTES							
33 - OUTRAS DESPESAS CORRENTES	2.794.325,00	0,00	2.794.325,00	252.660,63	0,00	252.660,63	2.541.664,37
TOTAL DESPESAS CORRENTES	2.794.325,00	0,00	2.794.325,00	252.660,63	0,00	252.660,63	2.541.664,37
40 - DESPESAS DE CAPITAL							
44 - INVESTIMENTOS	7.148.595,34	0,00	7.148.595,34	1.924.081,86	0,00	1.924.081,86	5.224.513,48
TOTAL DESPESAS DE CAPITAL	7.148.595,34	0,00	7.148.595,34	1.924.081,86	0,00	1.924.081,86	5.224.513,48
TOTAL DO ORGÃO: 21.513	9.942.920,34	0,00	9.942.920,34	2.176.742,49	0,00	2.176.742,49	7.766.177,85
ORGÃO: 22.000 - SECRETARIA DE ESTADO DO DESENVOLVIMENTO							
30 - DESPESAS CORRENTES							
31 - PESSOAL E ENCARGOS SOCIAIS	2.783.830,00	0,00	2.783.830,00	2.711.248,84	0,00	2.711.248,84	72.581,16
33 - OUTRAS DESPESAS CORRENTES	1.568.668,00	0,00	1.568.668,00	1.423.257,89	0,00	1.423.257,89	145.410,11
TOTAL DESPESAS CORRENTES	4.352.498,00	0,00	4.352.498,00	4.134.506,73	0,00	4.134.506,73	217.991,27
40 - DESPESAS DE CAPITAL							
44 - INVESTIMENTOS	3.567.568,00	0,00	3.567.568,00	553.042,74	0,00	553.042,74	3.014.525,26
45 - INVERSOES FINANCEIRAS	3.000.000,00	0,00	3.000.000,00	3.000.000,00	0,00	3.000.000,00	0,00
TOTAL DESPESAS DE CAPITAL	6.567.568,00	0,00	6.567.568,00	3.553.042,74	0,00	3.553.042,74	3.014.525,26
TOTAL DO ORGÃO: 22.000	10.920.066,00	0,00	10.920.066,00	7.687.549,47	0,00	7.687.549,47	3.232.516,53
ORGÃO: 22.534 - FUNDO DE REGISTRO E DO COMERCIO - FUNERC							
30 - DESPESAS CORRENTES							
33 - OUTRAS DESPESAS CORRENTES	1.030.453,75	0,00	1.030.453,75	464.747,68	0,00	464.747,68	565.706,07
TOTAL DESPESAS CORRENTES	1.030.453,75	0,00	1.030.453,75	464.747,68	0,00	464.747,68	565.706,07
40 - DESPESAS DE CAPITAL							
44 - INVESTIMENTOS	275.893,00	0,00	275.893,00	138.062,95	0,00	138.062,95	137.830,05
TOTAL DESPESAS DE CAPITAL	275.893,00	0,00	275.893,00	138.062,95	0,00	138.062,95	137.830,05



GOVERNO DO ESTADO DE ALAGOAS  
SECRETARIA DE ESTADO DA FAZENDA  
SUPERINTENDÊNCIA DO TESOUREO ESTADUAL

COMPARATIVO DA DESPESA AUTORIZADA COM A REALIZADA A NÍVEL DE GRUPO DE DESPESA  
CONSOLIDACAO GERAL  
ANEXO 11

EMITIDO EM: 28/03/2011 - 04:22  
PÁGINA: 11 / 16  
EXERCÍCIO: 2010

	DESPESA AUTORIZADA			DESPESA REALIZADA			DIFERENÇAS
	CRED. ORC. SUPLEM.	CRED. ESPECIAIS EXTRAORDINÁRIOS	TOTAL	CRED. ORC. SUPLEM.	CRED. ESPECIAIS EXTRAORDINÁRIOS	TOTAL	
TOTAL DO ORGÃO: 22.534	1.306.346,75	0,00	1.306.346,75	602.810,63	0,00	602.810,63	703.536,12
ORGÃO: 22.537 - INSTITUTO DE METROLOGIA E QUALIDADE - IN							
30 - DESPESAS CORRENTES							
31 - PESSOAL E ENCARGOS SOCIAIS	2.044.099,00	0,00	2.044.099,00	1.872.644,27	0,00	1.872.644,27	171.454,73
33 - OUTRAS DESPESAS CORRENTES	3.304.400,00	0,00	3.304.400,00	2.293.538,57	0,00	2.293.538,57	1.010.861,43
TOTAL DESPESAS CORRENTES	5.348.499,00	0,00	5.348.499,00	4.166.182,84	0,00	4.166.182,84	1.182.316,16
40 - DESPESAS DE CAPITAL							
44 - INVESTIMENTOS	30.000,00	0,00	30.000,00	6.958,52	0,00	6.958,52	23.041,48
TOTAL DESPESAS DE CAPITAL	30.000,00	0,00	30.000,00	6.958,52	0,00	6.958,52	23.041,48
TOTAL DO ORGÃO: 22.537	5.378.499,00	0,00	5.378.499,00	4.173.141,36	0,00	4.173.141,36	1.205.357,64
ORGÃO: 23.000 - SECRETARIA DE ESTADO DO MEIO AMBIENTE E							
30 - DESPESAS CORRENTES							
31 - PESSOAL E ENCARGOS SOCIAIS	3.694.813,00	0,00	3.694.813,00	3.407.663,01	0,00	3.407.663,01	287.149,99
33 - OUTRAS DESPESAS CORRENTES	5.140.450,40	0,00	5.140.450,40	1.113.740,26	0,00	1.113.740,26	4.026.710,14
TOTAL DESPESAS CORRENTES	8.835.263,40	0,00	8.835.263,40	4.521.403,27	0,00	4.521.403,27	4.313.860,13
40 - DESPESAS DE CAPITAL							
44 - INVESTIMENTOS	4.976.292,00	0,00	4.976.292,00	253.211,79	0,00	253.211,79	4.723.080,21
TOTAL DESPESAS DE CAPITAL	4.976.292,00	0,00	4.976.292,00	253.211,79	0,00	253.211,79	4.723.080,21
TOTAL DO ORGÃO: 23.000	13.811.555,40	0,00	13.811.555,40	4.774.615,06	0,00	4.774.615,06	9.036.940,34
ORGÃO: 23.542 - INSTITUTO DO MEIO AMBIENTE DO ESTADO DE							
30 - DESPESAS CORRENTES							
31 - PESSOAL E ENCARGOS SOCIAIS	4.393.250,00	0,00	4.393.250,00	4.277.315,69	0,00	4.277.315,69	115.934,31
33 - OUTRAS DESPESAS CORRENTES	6.608.527,00	0,00	6.608.527,00	2.887.110,28	0,00	2.887.110,28	3.721.416,72
TOTAL DESPESAS CORRENTES	11.001.777,00	0,00	11.001.777,00	7.164.425,97	0,00	7.164.425,97	3.837.351,03
40 - DESPESAS DE CAPITAL							
44 - INVESTIMENTOS	2.009.351,00	0,00	2.009.351,00	57.121,70	0,00	57.121,70	1.952.229,30
TOTAL DESPESAS DE CAPITAL	2.009.351,00	0,00	2.009.351,00	57.121,70	0,00	57.121,70	1.952.229,30
TOTAL DO ORGÃO: 23.542	13.011.128,00	0,00	13.011.128,00	7.221.547,67	0,00	7.221.547,67	5.789.580,33
ORGÃO: 23.543 - FUNDO DE RECURSOS HIDRICOS							
30 - DESPESAS CORRENTES							
33 - OUTRAS DESPESAS CORRENTES	7.820.351,00	0,00	7.820.351,00	2.225.614,82	0,00	2.225.614,82	5.594.736,18
TOTAL DESPESAS CORRENTES	7.820.351,00	0,00	7.820.351,00	2.225.614,82	0,00	2.225.614,82	5.594.736,18
40 - DESPESAS DE CAPITAL							
44 - INVESTIMENTOS	10.762.319,00	0,00	10.762.319,00	336.129,06	0,00	336.129,06	10.426.189,94
TOTAL DESPESAS DE CAPITAL	10.762.319,00	0,00	10.762.319,00	336.129,06	0,00	336.129,06	10.426.189,94
TOTAL DO ORGÃO: 23.543	18.582.670,00	0,00	18.582.670,00	2.561.743,88	0,00	2.561.743,88	16.020.926,12
ORGÃO: 24.000 - SECRETARIA DE ESTADO DA MULHER, DA CIDAD							



GOVERNO DO ESTADO DE ALAGOAS  
SECRETARIA DE ESTADO DA FAZENDA  
SUPERINTENDÊNCIA DO TESOUREO ESTADUAL

COMPARATIVO DA DESPESA AUTORIZADA COM A REALIZADA A NÍVEL DE GRUPO DE DESPESA  
CONSOLIDACAO GERAL  
ANEXO 11

EMITIDO EM: 28/03/2011 - 04:22  
PÁGINA: 12 / 16  
EXERCÍCIO: 2010

	DESPESA AUTORIZADA			DESPESA REALIZADA			DIFERENÇAS
	CRED. ORC. SUPLEM.	CRED. ESPECIAIS EXTRAORDINÁRIOS	TOTAL	CRED. ORC. SUPLEM.	CRED. ESPECIAIS EXTRAORDINÁRIOS	TOTAL	
30 - DESPESAS CORRENTES							
31 - PESSOAL E ENCARGOS SOCIAIS	3.450.425,00	0,00	3.450.425,00	2.736.128,67	0,00	2.736.128,67	714.296,33
33 - OUTRAS DESPESAS CORRENTES	21.766.224,00	0,00	21.766.224,00	15.383.225,95	0,00	15.383.225,95	6.382.998,05
TOTAL DESPESAS CORRENTES	25.216.649,00	0,00	25.216.649,00	18.119.354,62	0,00	18.119.354,62	7.097.294,38
40 - DESPESAS DE CAPITAL							
44 - INVESTIMENTOS	8.840.644,68	0,00	8.840.644,68	3.185.130,33	0,00	3.185.130,33	5.655.514,35
TOTAL DESPESAS DE CAPITAL	8.840.644,68	0,00	8.840.644,68	3.185.130,33	0,00	3.185.130,33	5.655.514,35
TOTAL DO ORGÃO: 24.000	34.057.293,68	0,00	34.057.293,68	21.304.484,95	0,00	21.304.484,95	12.752.808,73
ORGÃO: 24.545 - FUNDO PARA INFANCIA E ADOLESCENCIA - FIA							
30 - DESPESAS CORRENTES							
33 - OUTRAS DESPESAS CORRENTES	211.810,00	0,00	211.810,00	0,00	0,00	0,00	211.810,00
TOTAL DESPESAS CORRENTES	211.810,00	0,00	211.810,00	0,00	0,00	0,00	211.810,00
40 - DESPESAS DE CAPITAL							
44 - INVESTIMENTOS	25.000,00	0,00	25.000,00	0,00	0,00	0,00	25.000,00
TOTAL DESPESAS DE CAPITAL	25.000,00	0,00	25.000,00	0,00	0,00	0,00	25.000,00
TOTAL DO ORGÃO: 24.545	236.810,00	0,00	236.810,00	0,00	0,00	0,00	236.810,00
ORGÃO: 24.547 - FUNDO ESTADUAL DE DEFESA DO CONSUMIDOR -							
30 - DESPESAS CORRENTES							
33 - OUTRAS DESPESAS CORRENTES	1.031.487,00	0,00	1.031.487,00	720.647,87	0,00	720.647,87	310.839,13
TOTAL DESPESAS CORRENTES	1.031.487,00	0,00	1.031.487,00	720.647,87	0,00	720.647,87	310.839,13
40 - DESPESAS DE CAPITAL							
44 - INVESTIMENTOS	265.000,00	0,00	265.000,00	205.381,04	0,00	205.381,04	59.618,96
TOTAL DESPESAS DE CAPITAL	265.000,00	0,00	265.000,00	205.381,04	0,00	205.381,04	59.618,96
TOTAL DO ORGÃO: 24.547	1.296.487,00	0,00	1.296.487,00	926.028,91	0,00	926.028,91	370.458,09
ORGÃO: 25.000 - SECRETARIA DE ESTADO DO PLANEJAMENTO E D							
30 - DESPESAS CORRENTES							
31 - PESSOAL E ENCARGOS SOCIAIS	7.359.374,00	0,00	7.359.374,00	7.112.260,70	0,00	7.112.260,70	247.113,30
33 - OUTRAS DESPESAS CORRENTES	22.636.646,73	0,00	22.636.646,73	16.915.061,61	0,00	16.915.061,61	5.721.585,12
TOTAL DESPESAS CORRENTES	29.996.020,73	0,00	29.996.020,73	24.027.322,31	0,00	24.027.322,31	5.968.698,42
40 - DESPESAS DE CAPITAL							
44 - INVESTIMENTOS	7.453.050,01	0,00	7.453.050,01	2.273.593,43	0,00	2.273.593,43	5.179.456,58
45 - INVERSOES FINANCEIRAS	14.930.857,17	0,00	14.930.857,17	13.100.000,00	0,00	13.100.000,00	1.830.857,17
TOTAL DESPESAS DE CAPITAL	22.383.907,18	0,00	22.383.907,18	15.373.593,43	0,00	15.373.593,43	7.010.313,75
TOTAL DO ORGÃO: 25.000	52.379.927,91	0,00	52.379.927,91	39.400.915,74	0,00	39.400.915,74	12.979.012,17
ORGÃO: 25.505 - AGENCIA DE FOMENTO DE ALAGOAS - AFAL							
30 - DESPESAS CORRENTES							
31 - PESSOAL E ENCARGOS SOCIAIS	870.000,00	0,00	870.000,00	488.530,55	0,00	488.530,55	381.469,45
33 - OUTRAS DESPESAS CORRENTES	2.471.000,00	0,00	2.471.000,00	2.315.679,67	0,00	2.315.679,67	155.320,33



GOVERNO DO ESTADO DE ALAGOAS  
SECRETARIA DE ESTADO DA FAZENDA  
SUPERINTENDÊNCIA DO TESOUREO ESTADUAL

COMPARATIVO DA DESPESA AUTORIZADA COM A REALIZADA A NÍVEL DE GRUPO DE DESPESA  
CONSOLIDACAO GERAL  
ANEXO 11

EMITIDO EM: 28/03/2011 - 04:22  
PÁGINA: 13 / 16  
EXERCÍCIO: 2010

	DESPESA AUTORIZADA			DESPESA REALIZADA			DIFERENÇAS
	CRED. ORC. SUPLEM.	CRED. ESPECIAIS EXTRAORDINÁRIOS	TOTAL	CRED. ORC. SUPLEM.	CRED. ESPECIAIS EXTRAORDINÁRIOS	TOTAL	
TOTAL DESPESAS CORRENTES	3.341.000,00	0,00	3.341.000,00	2.804.210,22	0,00	2.804.210,22	536.789,78
40 - DESPESAS DE CAPITAL							
44 - INVESTIMENTOS	10.439.236,77	0,00	10.439.236,77	5.339.280,98	0,00	5.339.280,98	5.099.955,79
TOTAL DESPESAS DE CAPITAL	10.439.236,77	0,00	10.439.236,77	5.339.280,98	0,00	5.339.280,98	5.099.955,79
TOTAL DO ORGÃO: 25.505	13.780.236,77	0,00	13.780.236,77	8.143.491,20	0,00	8.143.491,20	5.636.745,57
ORGÃO: 25.506 - INSTITUTO DE TECNOLOGIA EM INFORMATICA E							
30 - DESPESAS CORRENTES							
31 - PESSOAL E ENCARGOS SOCIAIS	4.776.296,00	0,00	4.776.296,00	4.711.242,18	0,00	4.711.242,18	65.053,82
33 - OUTRAS DESPESAS CORRENTES	20.755.702,40	0,00	20.755.702,40	19.927.012,95	0,00	19.927.012,95	828.689,45
TOTAL DESPESAS CORRENTES	25.531.998,40	0,00	25.531.998,40	24.638.255,13	0,00	24.638.255,13	893.743,27
40 - DESPESAS DE CAPITAL							
44 - INVESTIMENTOS	2.267.376,00	0,00	2.267.376,00	1.729.231,08	0,00	1.729.231,08	538.144,92
TOTAL DESPESAS DE CAPITAL	2.267.376,00	0,00	2.267.376,00	1.729.231,08	0,00	1.729.231,08	538.144,92
TOTAL DO ORGÃO: 25.506	27.799.374,40	0,00	27.799.374,40	26.367.486,21	0,00	26.367.486,21	1.431.888,19
ORGÃO: 26.000 - SECRETARIA DE ESTADO DA INFRA-ESTRUTURA							
30 - DESPESAS CORRENTES							
31 - PESSOAL E ENCARGOS SOCIAIS	4.812.163,00	0,00	4.812.163,00	4.574.036,11	0,00	4.574.036,11	238.126,89
33 - OUTRAS DESPESAS CORRENTES	4.800.664,88	0,00	4.800.664,88	2.044.785,46	0,00	2.044.785,46	2.755.879,42
TOTAL DESPESAS CORRENTES	9.612.827,88	0,00	9.612.827,88	6.618.821,57	0,00	6.618.821,57	2.994.006,31
40 - DESPESAS DE CAPITAL							
44 - INVESTIMENTOS	396.488.486,69	300.000.000,00	696.488.486,69	81.763.020,92	300.000.000,00	381.763.020,92	314.725.465,77
45 - INVERSOES FINANCEIRAS	0,00	0,00	0,00	0,00	0,00	0,00	0,00
TOTAL DESPESAS DE CAPITAL	396.488.486,69	300.000.000,00	696.488.486,69	81.763.020,92	300.000.000,00	381.763.020,92	314.725.465,77
TOTAL DO ORGÃO: 26.000	406.101.314,57	300.000.000,00	706.101.314,57	88.381.842,49	300.000.000,00	388.381.842,49	317.719.472,08
ORGÃO: 26.538 - DEPARTAMENTO DE ESTRADAS DE RODAGEM - DE							
30 - DESPESAS CORRENTES							
31 - PESSOAL E ENCARGOS SOCIAIS	24.156.838,00	0,00	24.156.838,00	16.425.178,02	0,00	16.425.178,02	7.731.659,98
33 - OUTRAS DESPESAS CORRENTES	13.694.876,81	0,00	13.694.876,81	12.917.729,84	0,00	12.917.729,84	777.146,97
TOTAL DESPESAS CORRENTES	37.851.714,81	0,00	37.851.714,81	29.342.907,86	0,00	29.342.907,86	8.508.806,95
40 - DESPESAS DE CAPITAL							
44 - INVESTIMENTOS	187.315.868,36	0,00	187.315.868,36	149.471.798,70	0,00	149.471.798,70	37.844.069,66
45 - INVERSOES FINANCEIRAS	6.173.473,00	0,00	6.173.473,00	4.919.845,08	0,00	4.919.845,08	1.253.627,92
TOTAL DESPESAS DE CAPITAL	193.489.341,36	0,00	193.489.341,36	154.391.643,78	0,00	154.391.643,78	39.097.697,58
TOTAL DO ORGÃO: 26.538	231.341.056,17	0,00	231.341.056,17	183.734.551,64	0,00	183.734.551,64	47.606.504,53
ORGÃO: 26.539 - SERVICOS DE ENGENHARIA DE ALAGOAS S.A. -							
30 - DESPESAS CORRENTES							
31 - PESSOAL E ENCARGOS SOCIAIS	7.235.018,00	0,00	7.235.018,00	6.664.309,49	0,00	6.664.309,49	570.708,51
32 - JUROS E ENCARGOS DA DIVIDA	18.000,00	0,00	18.000,00	0,00	0,00	0,00	18.000,00

	DESPESA AUTORIZADA			DESPESA REALIZADA			DIFERENÇAS
	CRED. ORC. SUPLEM.	CRED. ESPECIAIS EXTRAORDINÁRIOS	TOTAL	CRED. ORC. SUPLEM.	CRED. ESPECIAIS EXTRAORDINÁRIOS	TOTAL	
33 - OUTRAS DESPESAS CORRENTES	1.314.613,00	0,00	1.314.613,00	972.546,29	0,00	972.546,29	342.066,71
TOTAL DESPESAS CORRENTES	8.567.631,00	0,00	8.567.631,00	7.636.855,78	0,00	7.636.855,78	930.775,22
40 - DESPESAS DE CAPITAL							
44 - INVESTIMENTOS	204.330,91	0,00	204.330,91	34.030,91	0,00	34.030,91	170.300,00
46 - AMORTIZACAO DA DIVIDA	17.000,00	0,00	17.000,00	0,00	0,00	0,00	17.000,00
TOTAL DESPESAS DE CAPITAL	221.330,91	0,00	221.330,91	34.030,91	0,00	34.030,91	187.300,00
TOTAL DO ORGÃO: 26.539	8.788.961,91	0,00	8.788.961,91	7.670.886,69	0,00	7.670.886,69	1.118.075,22
ORGÃO: 26.562 - ERRO UG 260562							
30 - DESPESAS CORRENTES							
33 - OUTRAS DESPESAS CORRENTES	43.200,00	0,00	43.200,00	0,00	0,00	0,00	43.200,00
TOTAL DESPESAS CORRENTES	43.200,00	0,00	43.200,00	0,00	0,00	0,00	43.200,00
40 - DESPESAS DE CAPITAL							
44 - INVESTIMENTOS	4.800,00	0,00	4.800,00	0,00	0,00	0,00	4.800,00
TOTAL DESPESAS DE CAPITAL	4.800,00	0,00	4.800,00	0,00	0,00	0,00	4.800,00
TOTAL DO ORGÃO: 26.562	48.000,00	0,00	48.000,00	0,00	0,00	0,00	48.000,00
ORGÃO: 27.000 - SECRETARIA DE ESTADO DA SAUDE - SESAU							
30 - DESPESAS CORRENTES							
31 - PESSOAL E ENCARGOS SOCIAIS	183.715.576,60	0,00	183.715.576,60	181.752.293,51	0,00	181.752.293,51	1.963.283,09
TOTAL DESPESAS CORRENTES	183.715.576,60	0,00	183.715.576,60	181.752.293,51	0,00	181.752.293,51	1.963.283,09
TOTAL DO ORGÃO: 27.000	183.715.576,60	0,00	183.715.576,60	181.752.293,51	0,00	181.752.293,51	1.963.283,09
ORGÃO: 27.524 - FUNDO ESTADUAL DE SAUDE - FES							
30 - DESPESAS CORRENTES							
31 - PESSOAL E ENCARGOS SOCIAIS	31.439.739,00	0,00	31.439.739,00	30.129.937,90	0,00	30.129.937,90	1.309.801,10
33 - OUTRAS DESPESAS CORRENTES	326.713.102,00	17.000.000,00	343.713.102,00	297.050.699,62	17.000.000,00	314.050.699,62	29.662.402,38
TOTAL DESPESAS CORRENTES	358.152.841,00	17.000.000,00	375.152.841,00	327.180.637,52	17.000.000,00	344.180.637,52	30.972.203,48
40 - DESPESAS DE CAPITAL							
44 - INVESTIMENTOS	38.367.333,00	26.684.000,00	65.051.333,00	3.929.398,39	26.684.000,00	30.613.398,39	34.437.934,61
45 - INVERSOES FINANCEIRAS	0,00	0,00	0,00	0,00	0,00	0,00	0,00
TOTAL DESPESAS DE CAPITAL	38.367.333,00	26.684.000,00	65.051.333,00	3.929.398,39	26.684.000,00	30.613.398,39	34.437.934,61
TOTAL DO ORGÃO: 27.524	396.520.174,00	43.684.000,00	440.204.174,00	331.110.035,91	43.684.000,00	374.794.035,91	65.410.138,09
ORGÃO: 28.000 - SECRETARIA DAS RELACOES DO TRABALHO,EMPR							
30 - DESPESAS CORRENTES							
31 - PESSOAL E ENCARGOS SOCIAIS	1.740.670,00	0,00	1.740.670,00	1.696.293,53	0,00	1.696.293,53	44.376,47
33 - OUTRAS DESPESAS CORRENTES	9.183.138,00	0,00	9.183.138,00	5.039.946,46	0,00	5.039.946,46	4.143.191,54
TOTAL DESPESAS CORRENTES	10.923.808,00	0,00	10.923.808,00	6.736.239,99	0,00	6.736.239,99	4.187.568,01
40 - DESPESAS DE CAPITAL							
44 - INVESTIMENTOS	445.800,00	0,00	445.800,00	232.873,58	0,00	232.873,58	212.926,42
TOTAL DESPESAS DE CAPITAL	445.800,00	0,00	445.800,00	232.873,58	0,00	232.873,58	212.926,42





GOVERNO DO ESTADO DE ALAGOAS  
SECRETARIA DE ESTADO DA FAZENDA  
SUPERINTENDÊNCIA DO TESOUREO ESTADUAL

COMPARATIVO DA DESPESA AUTORIZADA COM A REALIZADA A NÍVEL DE GRUPO DE DESPESA  
CONSOLIDACAO GERAL  
ANEXO 11

EMITIDO EM: 28/03/2011 - 04:22  
PÁGINA: 15 / 16  
EXERCÍCIO: 2010

	DESPESA AUTORIZADA			DESPESA REALIZADA			DIFERENÇAS
	CRED. ORC. SUPLEM.	CRED. ESPECIAIS EXTRAORDINÁRIOS	TOTAL	CRED. ORC. SUPLEM.	CRED. ESPECIAIS EXTRAORDINÁRIOS	TOTAL	
TOTAL DO ORGÃO: 28.000	11.369.608,00	0,00	11.369.608,00	6.969.113,57	0,00	6.969.113,57	4.400.494,43
ORGÃO: 29.000 - SECRETARIA DE ESTADO DO TURISMO - SETUR							
30 - DESPESAS CORRENTES							
31 - PESSOAL E ENCARGOS SOCIAIS	1.534.488,00	0,00	1.534.488,00	1.172.088,77	0,00	1.172.088,77	362.399,23
33 - OUTRAS DESPESAS CORRENTES	5.581.963,00	0,00	5.581.963,00	4.240.022,74	0,00	4.240.022,74	1.341.940,26
TOTAL DESPESAS CORRENTES	7.116.451,00	0,00	7.116.451,00	5.412.111,51	0,00	5.412.111,51	1.704.339,49
40 - DESPESAS DE CAPITAL							
44 - INVESTIMENTOS	341.873,00	0,00	341.873,00	32.487,90	0,00	32.487,90	309.385,10
TOTAL DESPESAS DE CAPITAL	341.873,00	0,00	341.873,00	32.487,90	0,00	32.487,90	309.385,10
TOTAL DO ORGÃO: 29.000	7.458.324,00	0,00	7.458.324,00	5.444.599,41	0,00	5.444.599,41	2.013.724,59
ORGÃO: 29.553 - FUNDO DO TURISMO							
30 - DESPESAS CORRENTES							
33 - OUTRAS DESPESAS CORRENTES	1.579.900,00	0,00	1.579.900,00	1.036.257,18	0,00	1.036.257,18	543.642,82
TOTAL DESPESAS CORRENTES	1.579.900,00	0,00	1.579.900,00	1.036.257,18	0,00	1.036.257,18	543.642,82
40 - DESPESAS DE CAPITAL							
44 - INVESTIMENTOS	61.000,00	0,00	61.000,00	0,00	0,00	0,00	61.000,00
TOTAL DESPESAS DE CAPITAL	61.000,00	0,00	61.000,00	0,00	0,00	0,00	61.000,00
TOTAL DO ORGÃO: 29.553	1.640.900,00	0,00	1.640.900,00	1.036.257,18	0,00	1.036.257,18	604.642,82
ORGÃO: 30.000 - SEC.DE EST. DE CIEN.TEC. E EDUCACAO SUPERIOR							
30 - DESPESAS CORRENTES							
31 - PESSOAL E ENCARGOS SOCIAIS	763.720,00	0,00	763.720,00	659.878,32	0,00	659.878,32	103.841,68
33 - OUTRAS DESPESAS CORRENTES	3.680.152,43	0,00	3.680.152,43	3.639.453,57	0,00	3.639.453,57	40.698,86
TOTAL DESPESAS CORRENTES	4.443.872,43	0,00	4.443.872,43	4.299.331,89	0,00	4.299.331,89	144.540,54
40 - DESPESAS DE CAPITAL							
44 - INVESTIMENTOS	792.507,84	0,00	792.507,84	792.498,84	0,00	792.498,84	9,00
TOTAL DESPESAS DE CAPITAL	792.507,84	0,00	792.507,84	792.498,84	0,00	792.498,84	9,00
TOTAL DO ORGÃO: 30.000	5.236.380,27	0,00	5.236.380,27	5.091.830,73	0,00	5.091.830,73	144.549,54
ORGÃO: 91.000 - ENCARGOS GERAIS DO ESTADO							
30 - DESPESAS CORRENTES							
31 - PESSOAL E ENCARGOS SOCIAIS	264.738.618,60	0,00	264.738.618,60	257.647.614,61	0,00	257.647.614,61	7.091.003,99
32 - JUROS E ENCARGOS DA DIVIDA	165.365.490,62	11.824.000,00	177.189.490,62	161.391.353,09	11.824.000,00	173.215.353,09	3.974.137,53
33 - OUTRAS DESPESAS CORRENTES	78.158.266,00	0,00	78.158.266,00	72.971.867,89	0,00	72.971.867,89	5.186.398,11
TOTAL DESPESAS CORRENTES	508.262.375,22	11.824.000,00	520.086.375,22	492.010.835,59	11.824.000,00	503.834.835,59	16.251.539,63
40 - DESPESAS DE CAPITAL							
44 - INVESTIMENTOS	122.500.000,00	0,00	122.500.000,00	122.500.000,00	0,00	122.500.000,00	0,00
46 - AMORTIZACAO DA DIVIDA	453.581.711,46	17.764.000,00	471.345.711,46	383.063.375,91	17.764.000,00	400.827.375,91	70.518.335,55
TOTAL DESPESAS DE CAPITAL	576.081.711,46	17.764.000,00	593.845.711,46	505.563.375,91	17.764.000,00	523.327.375,91	70.518.335,55

	DESPESA AUTORIZADA			DESPESA REALIZADA			DIFERENÇAS
	CRED. ORC. SUPLEM.	CRED. ESPECIAIS EXTRAORDINÁRIOS	TOTAL	CRED. ORC. SUPLEM.	CRED. ESPECIAIS EXTRAORDINÁRIOS	TOTAL	
TOTAL DO ORGÃO: 91.000	1.084.344.086,68	29.588.000,00	1.113.932.086,68	997.574.211,50	29.588.000,00	1.027.162.211,50	86.769.875,18
ORGÃO: 92.000 - ENCARGOS FINANCEIROS DO ESTADO COM OS MU							
30 - DESPESAS CORRENTES							
33 - OUTRAS DESPESAS CORRENTES	598.871.333,00	0,00	598.871.333,00	592.765.699,93	0,00	592.765.699,93	6.105.633,07
TOTAL DESPESAS CORRENTES	598.871.333,00	0,00	598.871.333,00	592.765.699,93	0,00	592.765.699,93	6.105.633,07
TOTAL DO ORGÃO: 92.000	598.871.333,00	0,00	598.871.333,00	592.765.699,93	0,00	592.765.699,93	6.105.633,07
ORGÃO: 99.000 - RESERVA DE CONTINGENCIA							
90 -							
90 - RESERVA DE CONTINGENCIA	4.609,00	0,00	4.609,00	0,00	0,00	0,00	4.609,00
TOTAL	4.609,00	0,00	4.609,00	0,00	0,00	0,00	4.609,00
TOTAL DO ORGÃO: 99.000	4.609,00	0,00	4.609,00	0,00	0,00	0,00	4.609,00
TOTAL GERAL	6.307.925.337,42	570.546.560,00	6.878.471.897,42	5.106.670.284,51	570.546.560,00	5.677.216.844,51	1.201.255.052,91



RECEITA				DESPESA			
TITULOS	PREVISAO	EXECUCAO	DIFERENCAS	TITULOS	FIXACAO	EXECUCAO	DIFERENCAS
RECEITAS CORRENTES							
RECEITA TRIBUTÁRIA	2.290.766.487,00	2.283.629.108,41	-7.137.378,59	CREDITOS ORCAMENTARIOS E SUPLEMENTARES	6.307.925.337,42	5.106.670.284,51	-1.201.255.052,91
RECEITA DE CONTRIBUICOES	159.614.415,00	56.142.218,46	-103.472.196,54	CREDITOS ESPECIAIS	29.588.000,00	29.588.000,00	0,00
RECEITA PATRIMONIAL	33.426.340,48	71.140.076,96	37.713.736,48	CRÉDITOS EXTRAORDINÁRIOS	540.958.560,00	540.958.560,00	0,00
RECEITA AGROPECUARIA	346.000,00	95.205,54	-250.794,46				
RECEITA INDUSTRIAL	0,00	0,00	0,00				
RECEITA DE SERVICOS	197.618.276,00	67.143.981,98	-130.474.294,02				
TRANSFERENCIAS CORRENTES	3.009.063.717,86	2.994.748.177,88	-14.315.539,98				
OUTRAS RECEITAS CORRENTES	88.966.547,23	110.919.210,55	21.952.663,32				
REC. INTRAORCAMENTARIA	170.024.517,00	112.046.791,37	-57.977.725,63				
DEDUCAO DA RECEITA - FUNDEB	-705.622.890,00	-733.729.594,60	-28.106.704,60				
TOTAL RECEITAS CORRENTES	5.244.203.410,57	4.962.135.176,55	-282.068.234,02				
RECEITAS DE CAPITAL							
OPERAÇÕES DE CRÉDITO	432.927.333,00	199.468.571,34	-233.458.761,66				
ALIENAÇÃO DE BENS	240.500,00	23.726.885,28	23.486.385,28				
AMORTIZAÇÕES DE EMPRÉSTIMOS	0,00	0,00	0,00				
TRANSFERÊNCIAS DE CAPITAL	922.029.235,54	577.070.971,90	-344.958.263,64				
OUTRAS RECEITAS DE CAPITAL	43.308.138,00	23.363,27	-43.284.774,73				
TOTAL RECEITAS CAPITAL	1.398.505.206,54	800.289.791,79	-598.215.414,75				
SOMA	6.642.708.617,11	5.762.424.968,34	-880.283.648,77	SOMA	6.878.471.897,42	5.677.216.844,51	-1.201.255.052,91
DEFICT	235.763.280,31	0,00	-235.763.280,31	SUPERAVIT	0,00	85.208.123,83	85.208.123,83
TOTAL	6.878.471.897,42	5.762.424.968,34	-1.116.046.929,08	TOTAL	6.878.471.897,42	5.762.424.968,34	-1.116.046.929,08

TÍTULOS		RECEITA	TÍTULOS		DESPESA
<u>ORÇAMENTÁRIA</u> -----			5.762.424.968,34	<u>ORÇAMENTÁRIA</u> -----	
RECEITAS CORRENTES		4.850.088.385,18	LEGISLATIVA	183.543.944,47	
RECEITA TRIBUTÁRIA LÍQUIDA	1.959.709.232,66		JUDICIÁRIA	278.849.881,46	
RECEITAS TRIBUTÁRIAS	2.283.629.108,41		ESSENCIAL A JUSTIÇA	91.635.310,28	
(-) DEDUÇÃO REC IMP - FUNDEB	( 323.919.875,75)		ADMINISTRAÇÃO	1.027.040.776,46	
			DEFESA NACIONAL	-	
RECEITA DE CONTRIBUIÇÕES	56.142.218,46		SEGURANÇA PÚBLICA	782.885.741,58	
RECEITA PATRIMONIAL	71.140.076,96		RELAÇÕES EXTERIORES	-	
RECEITA AGROPECUÁRIA	95.205,54		ASSISTÊNCIA SOCIAL	22.405.931,19	
RECEITA DE SERVIÇOS	67.143.981,98		PREVIDÊNCIA SOCIAL	450.196.281,83	
TRANSFERÊNCIA CORRENTES LÍQUID.	2.584.938.459,03		SAÚDE	701.615.502,71	
TRANSFERÊNCIA CORRENTES	2.994.748.177,88		TRABALHO	4.599.953,28	
(-) DED. REC TRANSF. FUNDEB - FPE	( 405.860.360,21)		EDUCAÇÃO	727.699.509,97	
(-) DED. REC TRANSF. FUNDEB - IPI	( 1.491.309,56)		CULTURA	14.531.543,40	
(-) DED. REC TRANSF. FUNDEB - LC 87	( 2.457.643,44)		DIREITOS DA CIDADANIA	21.265.217,70	
(-) DED. PARA FUNDEB EXERC ANTERIOR	( 405,64)		URBANISMO	36.714.348,53	
OUTRAS RECEITAS CORRENTES	110.919.210,55		HABITAÇÃO	28.475.925,08	
			SANEAMENTO	76.496.493,65	
RECEITAS DE CAPITAL		800.289.791,79	GESTÃO AMBIENTAL	13.856.261,46	
OPERAÇÕES DE CRÉDITO	199.468.571,34		CIÊNCIAS E TECNOLOGIA	18.275.834,48	
ALIENAÇÃO DE BENS MÓVEIS	23.704.760,40		AGRICULTURA	68.356.908,18	
ALIENAÇÃO DE BENS IMÓVEIS	22.124,88		ORGANIZAÇÃO AGRÁRIA	-	
AMORTIZAÇÃO DE EMPRÉSTIMOS	0,00		INDÚSTRIA	402.556,05	
TRANSFERÊNCIAS DE CAPITAL	577.070.971,90		COMÉRCIO E SERVIÇOS	23.654.848,19	
OUTRAS RECEITAS DE CAPITAL	23.363,27		COMUNICAÇÕES	18.905.764,98	
RECEITAS INTRA-ORÇAMENTÁRIAS		112.046.791,37	ENERGIA	-	
REC-CORRENTE INTRA-ORÇAMENTÁRIA	112.046.791,37		TRANSPORTES	420.858.516,36	
			DESPORTO E LAZER	3.608.231,79	
			ENCARGOS ESPECIAIS	661.341.561,43	
<u>EXTRA-ORÇAMENTÁRIA</u> -----			7.881.382.846,94	<u>EXTRA-ORÇAMENTÁRIA</u> -----	
CONSIGNAÇÕES		462.382.234,12	CONSIGNAÇÕES	483.606.735,88	
DEPÓSITOS DE DIVERSAS ORIGENS		569.790.856,74	DEP - DE ORIGENS DIVERSAS	510.159.838,03	
RESTOS A PAGAR DO EXERCÍCIO		491.742.091,70	RESTOS A PAGAR	432.653.045,36	
PESSOAL A PAGAR		39.784.017,68	PESSOAL A PAGAR	124.316.868,05	
OUTROS PASSIVOS FINANCEIROS		92.511.229,44	OUTROS PASSIVOS FINANCEIROS	91.861.316,66	
VALORES REALIZÁVEIS FINANCEIROS		583.869.273,55	VALORES REALIZ. FINANCEIROS	597.993.167,05	
INCORPORAÇÃO / FUSÃO / CISÃO		0,00	OUTRAS BAIXAS	623.774,24	
OUTRAS INSCRIÇÕES		0,00	INTERFERÊNCIAS FINANCEIRAS	5.641.303.143,71	
INTERFERÊNCIAS FINANCEIRAS		5.641.303.143,71			
<u>SALDO EXERCÍCIO ANTERIOR</u> -----			1.002.533.458,88	<u>SALDO PARA O PRÓXIMO EXERCÍCIO</u> -----	
BANCOS CONTA MOVIMENTO		420.053.242,86	BANCOS CONTA MOVIMENTOS	122.740.802,25	
APLICAÇÕES FINANCEIRAS		581.565.640,26	APLICAÇÕES FINANCEIRAS	963.229.463,54	
RECURSOS VINCULADOS		914.575,76	RECURSOS VINCULADOS	636.274,88	
TOTAL GERAL		14.646.341.274,16	TOTAL GERAL		14.646.341.274,16



ATIVO		PASSIVO	
ATIVO FINANCEIRO	1.128.188.500,75	PASSIVO FINANCEIRO	790.037.484,93
DISPONÍVEL	1.086.606.540,67	DEPÓSITOS	206.946.321,24
CAIXA	0,00	CONSIGNAÇÕES	86.575.800,25
BANCOS CONTA MOVIMENTO	122.740.802,25	DEPÓSITOS DE DIVERSAS ORIGENS	120.370.520,99
APLICAÇÕES FINANCEIRAS	963.229.463,54	OBRIGAÇÕES EM CIRCULAÇÃO	583.091.163,69
RECURSOS VINCULADOS	636.274,88	RESTOS A PAGAR	491.995.051,34
REALIZÁVEL FINANCEIRO	41.581.960,08	RESTOS A PAGAR PROCESSADOS	86.761.941,71
REDE BANCÁRIA ARRECADAÇÃO	12.623.670,87	RESTOS A PAGAR NÃO PROCESSADOS	402.892.609,63
CRÉDITOS TRIBUTÁRIOS E NÃO TRIBUTÁRIOS	367.838,35	RP NÃO PROCESSADOS INTRAORÇAMENTÁRIOS	2.340.500,00
CRÉDITOS DIVERSOS A RECEBER	5.960.546,01	PESSOAL A PAGAR	39.784.017,68
ADIANTAMENTOS CONCEDIDOS	5.717.741,84	RESTOS A PAGAR DE EXE. ANT. AO ANTERIOR	9.954.149,73
DEPÓSITOS REALIZÁVEIS A CURTO PRAZO	16.912.163,01	VALORES PENDENTES	102.244,18
VALORES PENDENTES A CURTO PRAZO	0,00	CREDORES ENTIDADES E AGENTES	1.144.498,28
		ADIANTAMENTOS RECEBIDOS	40.111.202,48
ATIVO PERMANENTE	1.476.113.127,18	PASSIVO PERMANENTE	7.378.233.047,81
INVESTIMENTOS	41.808.218,23	PARCELAMENTOS	362.103.526,53
PARTICIPAÇÕES ACIONÁRIAS	30.923.344,65	OPERAÇÕES DE CRÉDITO	7.163.295.091,94
OUTROS INVESTIMENTOS	10.884.873,58	INTERNAS	6.837.796.018,74
IMOBILIZADO	1.154.930.848,94	EM TÍTULOS	123.170.216,00
BENS MÓVEIS	453.045.516,87	EM CONTRATOS	6.714.625.802,74
BENS IMÓVEIS	732.186.999,12	EXTERNAS	325.499.073,20
BENS INTANGÍVEIS	1.292.399,42	EM TÍTULOS	0,00
DEPRECIACÕES, AMORTIZAÇÕES E EXAUSTÕES	-31.594.066,47	EM CONTRATOS	325.499.073,20
VALORES REALIZÁVEIS A CURTO E LONGO PRAZO	279.374.060,01	OUTRAS OBRIGAÇÕES A PAGAR	251.811.818,50
DÍVIDA ATIVA	17.323.414,48	OBRIGAÇÕES PENDENTES DE LIQUIDAÇÃO	5.891.766,32
DÍVIDA ATIVA TRIBUTÁRIA	2.515.090.549,09	PROVISÕES E OBRIG. LEGAIS E TRIBUTARIAS	363.954,15
DÍVIDA ATIVA NÃO TRIBUTÁRIA	0,00	(-) RETIFI. RP NÃO PRC. A REALIZAR (REG.COMP)	-405.233.109,63
PROVISÃO PARA PERDAS DA DÍVIDA ATIVA	-2.497.767.134,61		
DEPÓSITOS	1.870.611,56		
EMPRÉSTIMOS E FINANCIAMENTOS	43.493.215,38		
TÍTULOS E VALORES	72.803.429,81		
ESTOQUES	24.087.350,13		
CRÉDITOS DIVERSOS A RECEBER	119.796.038,65		
TOTAL ATIVO REAL	2.604.301.627,93	TOTAL DO PASSIVO REAL	8.168.270.532,74
PASSIVO REAL A DESCOBERTO	5.563.968.904,81		
ATIVO COMPENSADO	2.156.173.523,13	PASSIVO COMPENSADO	2.156.173.523,13
COMPENSAÇÕES ATIVAS DIVERSAS	2.156.173.523,13	COMPENSAÇÕES PASSIVAS DIVERSAS	2.156.173.523,13
RESPONSABILIDADE POR TÍTULOS E VALORES	99.415.921,15	TÍTULOS E VALORES SOB RESPONSABILIDADES	99.415.921,15
DIREITOS E OBRIGAÇÕES CONTRATUAIS	1.779.497.658,29	DIREITOS E OBRIGAÇÕES CONTRATUAIS	1.779.497.658,29
OUTRAS COMPENSAÇÕES	277.259.943,69	OUTRAS COMPENSAÇÕES	277.259.943,69
TOTAL	10.324.444.055,87	TOTAL	10.324.444.055,87



VARIACOES ATIVAS		VARIACOES PASSIVAS	
RESULTANTES DA EXECUCAO ORCAMENTARIA	6.746.331.326,32	RESULTANTES DA EXECUCAO ORCAMENTARIA	5.939.717.497,78
RECEITA ORCAMENTARIA	5.762.424.968,34	DESPESAS ORCAMENTARIAS	5.677.216.844,51
RECEITAS CORRENTES	5.583.817.979,78	DESPESAS CORRENTES	4.408.229.588,32
RECEITA TRIBUTARIA	2.283.629.108,41	PESSOAL E ENCARGOS SOCIAIS	2.481.859.903,23
RECEITA DE CONTRIBUICOES	56.142.218,46	JUROS E ENCARGOS DA DIVIDA	173.215.353,09
RECEITA PATRIMONIAL	71.140.076,96	OUTRAS DESPESAS CORRENTES	1.753.154.332,00
RECEITA AGROPECUARIA	95.205,54	DESPESAS DE CAPITAL	1.268.987.256,19
RECEITA DE SERVICOS	67.143.981,98	INVESTIMENTOS	847.140.035,20
TRANSFERENCIAS CORRENTES	2.994.748.177,88	INVERSOES FINANCEIRAS	21.019.845,08
OUTRAS RECEITAS CORRENTES	110.919.210,55	AMORTIZACAO DA DIVIDA	400.827.375,91
RECEITAS CORRENTES INTRAORCAMENTARIAS	112.046.791,37	MUTACOES PASSIVAS	262.500.653,27
DEDUCOES DA RECEITA - FUNDEB	-733.729.594,60	DESINCORPORACA DE ATIVOS	63.032.081,93
RECEITAS DE CAPITAL	800.289.791,79	ALIENACAO DE TITULOS E VALORES	23.551.992,16
OPERACOES DE CREDITO	199.468.571,34	RECEBIMENTOS DA DIVIDA ATIVA	39.480.089,77
ALIENACAO DE BENS	23.726.885,28	INCORPORACAO DE PASSIVOS	199.468.571,34
TRANSFERENCIAS DE CAPITAL	577.070.971,90	LIBERACAO DE OPERACOES DE CREDITOS	199.468.571,34
OUTRAS RECEITAS DE CAPITAL	23.363,27		
RECEITAS DE CAPITAL INTRAORCAMENTARIAS	0,00		
MUTACOES ATIVAS	983.906.357,98		
INCORPORACOES DE ATIVOS	188.647.857,83		
AQUISICOES DE BENS IMOVEIS	28.683.348,85		
AQUISICOES DE BENS MOVEIS	143.863.758,98		
AQUISICOES DE TITULOS, VALORES E BENS INTANGIV	16.100.750,00		
DESINCORPORACAO DE PASSIVOS	795.258.500,15		
AMORTIZACAO DA DIVIDA DE OPER. DE CREDITO	358.658.751,20		
DESP. DE EXERC.ANTERIOR - BAIXA DA OBRIGACAO	19.543.598,63		
RP "NAO" PROC. A REALIZAR - P/RETIFICACAO	405.233.109,63		
OUTRAS DESINCORPORACOES DE PASSIVOS	11.823.040,69		
INDEPENDENTES DA EXECUCAO ORCAMENTARIA	590.689.278,91	INDEPENDENTES DA EXECUCAO ORCAMENTARIA	5.164.981.330,74
INCORPORACOES DE ATIVOS	217.692.859,90	DESPESAS-REGIME DE COMPETENCIA	759.612,57
INCORPORACAO DE BENS IMOVEIS	5.525.179,91	DESINCORPORACOES DE ATIVOS	1.230.103.940,71
INCORPORACAO DE BENS MOVEIS	20.266.023,38	DESINCORPORACAO DE BENS IMOVEIS	0,00
INCORPORACAO DE DIREITOS	191.901.656,61	DESINCORPORACAO DE BENS MOVEIS	53.183.059,39
INCORPORACAO DE DISPONIBILIDADES	0,00	DESINCORPORACAO DE TITULOS E VALORES	0,00
DESINCORPORACAO DE PASSIVOS	255.123.014,38	DESINCORPORACAO DE DIREITOS	1.176.297.107,08
ATUALIZACAO DA DIVIDA INTERNA	8.283.486,74	DESINCORPORACAO DE DISPONIBILIDADES	623.774,24
OUTROS AJUSTES DA DIVIDA DE OPER.DE CREDITO	25.681.337,30	INCORPORACAO DE PASSIVOS	1.436.350.642,85
CANCELAMENTO DE RESTOS A PAGAR	192.642.044,64	ATUALIZACAO DA DIVIDA INTERNA	914.174.811,37
OUTRAS DESINCORPORACOES DE PASSIVOS	28.516.145,70	ATUALIZACAO DA DIVIDA EXTERNA	33.890.581,47
AJUSTES DE BENS, VALORES E CREDITOS	117.862.949,54	INCORPORACAO DE RESTOS A PAGAR	0,00
ATUALIZACAO MONETARIA E CAMBIAL	117.862.949,54	OUTRAS INCORPORACOES DE PASSIVOS	488.285.250,01



GOVERNO DO ESTADO DE ALAGOAS  
SECRETARIA DE ESTADO DA FAZENDA  
SUPERINTENDENCIA DO TESOURO ESTADUAL

VARIAÇÃO PATRIMONIAL  
CONSOLIDADA GERAL  
ANEXO 15 DA LEI 4.320/64

EMITIDO EM: 29/03/2011 - 09:41  
PAGINA: 2 / 2  
EXERCÍCIO: 2010

VARIACOES ATIVAS		VARIACOES PASSIVAS	
		AJUSTE DE BENS, VALORES E CREDITOS	2.497.767.134,61
		DEPRECIACAO, AMORTIZACAO E EXAUSTAO	0,00
		AJUSTES DE CREDITOS	2.497.767.134,61
AJUSTES PATRIMONIAIS	10.455,09	AJUSTES PATRIMONIAIS	0,00
AJUSTES DE EXERCICIOS ANTERIORES	10.455,09	AJUSTES DE EXERCICIOS ANTERIORES	0,00
VARIACOES ATIVAS	7.337.020.605,23	VARIACOES PASSIVAS	11.104.698.828,52
RESULTADO PATRIMONIAL DO EXERCICIO	3.767.678.223,29		
TOTAL	11.104.698.828,52	TOTAL	11.104.698.828,52



GOVERNO DO ESTADO DE ALAGOAS  
SECRETARIA DE ESTADO DA FAZENDA  
SUPERINTENDENCIA DO TESOUREO ESTADUAL

DEMONSTRATIVO DA DIVIDA FLUTUANTE  
CONSOLIDACAO GERAL  
ANEXO 17 DA LEI 4.320/64

PAGINA: 1 / 1  
EMITIDO EM: 25/03/2011 - 02:17  
EXERCICIO: 2010

	SALDO DO EXERCICIO DE 2009	MOVIMENTO DO EXERCICIO		SALDO PARA O EXERCICIO DE 2011
		INSCRICAO	BAIXA	
<b>RESTOS A PAGAR</b>				
PROCESSADO EXERCICIOS ANTERIORES	15.693.310,49	5.053.191,36	10.539.392,48	10.207.109,37
PROCESSADO DO EXERCICIO DE 2009	151.324.328,31	0,00	151.324.328,31	0,00
PROCESSADO DO EXERCICIO DE 2010	0,00	86.508.982,07	0,00	86.508.982,07
NAO PROCESSADO DO EXERCICIO DE 2009	468.484.560,57	0,00	468.484.560,57	0,00
NAO PROCESSADO DO EXERCICIO DE 2010	0,00	405.233.109,63	0,00	405.233.109,63
<b>SUBTOTAL</b>	<b>635.502.199,37</b>	<b>496.795.283,06</b>	<b>630.348.281,36</b>	<b>501.949.201,07</b>
<b>PESSOAL A PAGAR</b>	<b>124.335.566,78</b>	<b>39.784.017,68</b>	<b>124.335.566,78</b>	<b>39.784.017,68</b>
<b>SUBTOTAL</b>	<b>124.335.566,78</b>	<b>39.784.017,68</b>	<b>124.335.566,78</b>	<b>39.784.017,68</b>
<b>DEPOSITOS</b>				
CONSIGNAÇÕES	107.926.148,30	462.713.761,24	484.064.109,29	86.575.800,25
DEPÓSITOS DIVERSAS ORIGENS	60.739.502,28	569.790.856,74	510.159.838,03	120.370.520,99
<b>SUBTOTAL</b>	<b>168.665.650,58</b>	<b>1.032.504.617,98</b>	<b>994.223.947,32</b>	<b>206.946.321,24</b>
<b>OUTROS PASSIVOS FINANCEIROS</b>				
CREDORES - ENTIDADES E AGENTES	473.116,58	2.785.714,28	2.114.332,58	1.144.498,28
ADIANTAMENTOS RECEBIDOS	40.111.202,48	0,00	0,00	40.111.202,48
VALORES EM TRANSITO EXIGIVEIS	0,00	0,00	0,00	0,00
VALORES PENDENTES	123.713,10	102.244,18	123.713,10	102.244,18
<b>SUBTOTAL</b>	<b>40.708.032,16</b>	<b>2.887.958,46</b>	<b>2.238.045,68</b>	<b>41.357.944,94</b>
<b>TOTAL GERAL :</b>	<b>969.211.448,89</b>	<b>1.571.971.877,18</b>	<b>1.751.145.841,14</b>	<b>790.037.484,93</b>